



Città d'Arte

COMUNE DI PRIVERNO

(Provincia di Latina)

COPIA DI DELIBERAZIONE DEL COMMISSARIO STRAORDINARIO

(assunta con i poteri della Giunta)

N 39 del 30/04/2015

OGGETTO

APPROVAZIONE DEL RENDICONTO DI GESTIONE PER L'ANNO 2014 E RELATIVI ALLEGATI

L'anno duemilaquindici, addì trenta del mese di aprile, alle ore 12:55 e seguenti in Priverno e nella sede della Casa Comunale,

IL COMMISSARIO STRAORDINARIO

Dott. Andrea Polichetti

con l'assistenza del Segretario generale Avv. Alessandro Izzì

DATO ATTO che con Decreto del Presidente della Repubblica del 25 marzo 2015 il Consiglio Comunale di Priverno (Latina) è sciolto (Art. 1) e il Dott. Andrea Polichetti è nominato Commissario Straordinario per la provvisoria gestione del Comune fino all'insediamento degli organi ordinari, a norma di legge, conferendo altresì al predetto Commissario i poteri spettanti al Consiglio Comunale, alla Giunta ed al Sindaco (Art. 2);

PREMESSO che:

-l'art. 227 del D.Lgs 18/02/2000 n.267 prevede che la dimostrazione dei risultati di gestione avvenga mediante il rendiconto della gestione, il quale comprende il conto del bilancio, il conto economico e lo stato patrimoniale ed è deliberato entro il 30 aprile dell'anno successivo dall'organo consiliare, tenuto motivatamente conto della relazione dell'organo di revisione;

-l'art 151, 6° comma del D.Lgs 18/02/2000 n.267 stabilisce che al rendiconto sia allegata una relazione illustrativa che esprima valutazioni di efficacia dell'azione condotta sulla base dei risultati conseguiti in rapporto ai programmi ed ai costi sostenuti;

-il Tesoriere comunale "Credito Cooperativo Privernate" in ottemperanza al disposto di cui all'art 226 del D.Lgs 267/2000 ha reso all'Ente il conto della propria gestione di cassa coincidente con le scritture contabili del Comune;

Dato atto che è stato provveduto al riaccertamento dei residui attivi e passivi -determinazione n. 38 el 29/04/2015;

Ritenuto dover approvare lo schema di rendiconto 2014 da sottoporre al Revisore Unico e successivamente approvare con i poteri del Consiglio;

Tutto quanto premesso e considerato;

ACQUISITI i pareri favorevoli di regolarità tecnica e contabile espressi sulla presente proposta di deliberazione dal Responsabile del Dipartimento 2, ai sensi dell'art.49 del D. lgs 18.08.2000, n.267 – TUEL;

VISTO lo Statuto comunale;

VISTO il Regolamento sull'ordinamento degli uffici e dei servizi;

VISTO il D. Lgs 18.08.2000, n.267 – TUEL;

DELIBERA

1. Di approvare lo schema del rendiconto 2014, da sottoporre all'esame del Revisore Unico e da approvare con i poteri del Consiglio, così composto:
 - a) Conto del bilancio allegato alla presente delibera;
 - b) Quadro generale riassuntivo delle entrate;
 - c) Quadro generale riassuntivo delle spese;
 - d) Quadro generale riassuntivo dei risultati differenziali;
 - e) Riepilogo generale di classificazione delle spese;
 - f) Quadro riassuntivo della gestione di competenza
 - g) Quadro riassuntivo della gestione finanziaria
2. Di approvare altresì:
 - a) La relazione sulla gestione finanziaria,
 - b) Parametri di condizione di ente strutturalmente deficitario
 - c) Indicatori finanziari economici generali
 - d) Conto economico
 - e) Conto del patrimonio
 - f) Prospetto di conciliazione
 - g) Prospetto codici SIOPE
 - h) Analisi anzianità dei residui
3. di dichiarare il presente provvedimento **immediatamente eseguibile** ai sensi dell'art. 134, comma 4, del D. Lgs 18.08.2000, n.267;

(Esercizio 2014)

Analisi anzianità - Residui Finali

Residui	Esercizi Preced.	2010	2011	2012	2013	2014	Totale
Attivi Titolo I	627.589,16	377.989,17	319.790,55	691.813,97	912.571,52	2.295.145,40	5.224.899,77
Attivi Titolo II	78.786,95	182.467,92	715.091,03	1.220.864,94	869.990,34	2.888.577,33	5.955.778,51
Attivi Titolo III	962.651,08	590.581,13	802.439,00	1.508.200,19	739.782,13	2.016.636,27	6.620.289,80
Attivi Titolo IV	1.608.676,65	465.388,50	387.480,88	1.399.263,77	111.342,78	913.158,39	4.885.310,97
Attivi Titolo V	1.186.161,02	122.346,66	0,00	136.181,27	0,00	184.059,71	1.628.748,66
Attivi Titolo VI	136.175,28	3.968,04	64.989,73	162.503,55	201.359,38	77.462,44	646.458,42
Totale Attivi	4.600.040,14	1.742.741,42	2.289.791,19	5.118.827,69	2.835.046,15	8.375.039,54	24.961.486,13
Passivi Titolo I	571.769,35	942.210,17	446.452,38	1.167.761,45	2.928.241,85	7.085.315,23	13.111.750,43
Passivi Titolo II	2.431.705,89	382.728,22	428.394,66	1.990.678,53	108.705,80	1.872.403,75	7.214.616,85
Passivi Titolo III	0,00	0,00	0,00	0,00	1.694.707,77	3.399.874,45	5.094.582,22
Passivi Titolo IV	0,00	0,00	6.361,50	6.777,00	818,48	41.935,96	55.892,94
Totale Passivi	3.003.475,24	1.294.938,39	881.208,54	3.165.216,98	4.732.473,90	12.399.529,39	25.476.842,44

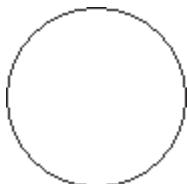
	Importi Parziali	Importi Totali	Importi Complessivi
A) PROVENTI DELLA GESTIONE			
1) Proventi tributari	5.516.218,90		
2) Proventi da trasferimenti	4.935.450,55		
3) Proventi da servizi pubblici	1.784.288,81		
4) Proventi da gestione patrimoniale	896.885,30		
5) Proventi diversi	189.009,01		
6) Proventi da concessioni di edificare			
7) Incrementi di immobilizzazioni per lavori interni			
8) Variazioni nelle rimanenze di prodotti in corso di lavorazione, etc.(+/-)			
Totale proventi della gestione (A)		13.321.852,57	
B) COSTI DELLA GESTIONE			
9) Personale	2.078.116,15		
10) Acquisto di materie prime e/o beni di consumo	186.512,80		
11) Variazioni nelle rimanenze di materie prime e/o di beni di consumo			
12) Prestazioni di servizi	6.235.409,64		
13) Godimento di beni di terzi	74.357,16		
14) Trasferimenti	1.022.123,93		
15) Imposte e tasse	132.474,49		
16) Quote di ammortamento di esercizio	954.605,96		
Totale costi di gestione (B)		10.683.600,16	
RISULTATO DELLA GESTIONE (A-B)		2.638.252,41	
C) PROVENTI E ONERI DA AZIENDE SPECIALI E PARTECIPATE			
17) Utili			
18) Interessi su capitale di dotazione			
19) Trasferimenti ad aziende speciali e partecipate	1.016.122,08		
Totale (C)		-1.016.122,08	
RISULTATO DELLA GESTIONE OPERATIVA (A-B+/-C)			1.622.130,33
D) PROVENTI ED ONERI FINANZIARI			
20) Interessi attivi	14.089,86		
21) Interessi passivi			
- su mutui e prestiti	203.564,47		
- su obbligazioni			
- su anticipazioni			
- per altre cause	286.780,49		
Totale (D)		-476.255,10	-476.255,10
E) PROVENTI ED ONERI STRAORDINARI			
Proventi			
22) Insussistenze del passivo	758.229,00		
23) Sopravvenienze attive	33.095,40		
24) Plusvalenze patrimoniali			
Totale proventi (e.1)+(22+23+24)		791.324,40	
Oneri			
25) Insussistenze dell'attivo	3.491.930,45		
26) Minusvalenze patrimoniali			
27) Accantonamento per svalutazione crediti			
28) Oneri straordinari	389.730,98		
Totale oneri (e.2) (25+26+27+28)		3.881.661,43	
Totale (E) (e.1 - e.2)		-3.090.337,03	

	Importi Parziali	Importi Totali	Importi Complessivi
RISULTATO ECONOMICO DELL'ESERCIZIO (A-B+/-C+/-D+/-E)			-1.944.461,80

.....

Il Segretario

Il Responsabile del Servizio Finanziario



Il Rappresentante dell'Ente

www.AlboPretorionline.it 30/04/15

CONTO DEL PATRIMONIO (ATTIVO) - 2014

	Importi Parziali	Consistenza Iniziale	Variazioni da C/Finanziario		Variazioni da altre cause		Consistenza finale
			+	-	+	-	
A) IMMOBILIZZAZIONI							
D) IMMOBILIZZAZIONI IMMATERIALI							
1) Costi pluritemali capitalizzati	0,00	0,00	0,00	0,00	0,00	0,00	0,00
(Relativo fondo di ammortamento in detrazione)							
Totale		0,00	0,00	0,00	0,00	0,00	0,00
II) IMMOBILIZZAZIONI MATERIALI							
1) Beni demaniali		6.600.951,35	1.325.783,64	0,00	0,00	173.216,90	7.753.518,09
(Relativo fondo di ammortamento in detrazione)							
2) Terreni (Patrimonio indisponibile)	0,00	1.670.785,01	0,00	0,00	0,00	0,00	173.216,90
3) Terreni (Patrimonio disponibile)		310.130,55	0,00	0,00	0,00	0,00	1.670.785,01
4) Fabbricati (Patrimonio indisponibile)		10.459.692,16	1.059.541,47	0,00	0,00	486.164,09	310.130,55
(Relativo fondo di ammortamento in detrazione)							
5) Fabbricati (Patrimonio disponibile)	0,00	1.610.629,17	155.149,37	0,00	0,00	67.455,78	11.033.069,54
(Relativo fondo di ammortamento in detrazione)							
6) Macchinari, Attrezzature e impianti	0,00	538.499,45	118.407,01	0,00	0,00	195.483,66	486.164,09
(Relativo fondo di ammortamento in detrazione)							
7) Attrezzature e sistemi informatici	0,00	12.526,03	0,00	0,00	0,00	9.620,95	1.698.322,76
(Relativo fondo di ammortamento in detrazione)							
8) Automezzi e Motomezzi	0,00	0,00	0,00	0,00	0,00	0,00	67.455,78
(Relativo fondo di ammortamento in detrazione)							
9) Mobili e Macchine d'ufficio	0,00	28.699,90	0,00	0,00	0,00	17.482,59	453.422,80
(Relativo fondo di ammortamento in detrazione)							
10) Universalit... di beni (Patrimonio indisponibile)	0,00	2.404,44	0,00	0,00	0,00	1.588,68	195.483,66
(Relativo fondo di ammortamento in detrazione)							
11) Universalit... di beni (Patrimonio disponibile)	0,00	3.593,31	0,00	0,00	0,00	3.593,31	3.705,08
(Relativo fondo di ammortamento in detrazione)							
12) Diritti reali su beni di terzi	0,00	5.995,20	0,00	0,00	0,00	0,00	9.620,95
(Relativo fondo di ammortamento in detrazione)							
13) Immobilizzazioni in corso	0,00	8.400.145,41	0,00	2.000,00	0,00	0,00	0,00
(Relativo fondo di ammortamento in detrazione)							
Totale		29.636.851,98	2.658.881,49	2.000,00	0,00	954.605,96	31.339.127,51
III) IMMOBILIZZAZIONI FINANZIARIE							

CONTO DEL PATRIMONIO (ATTIVO) - 2014

	Importi Parziali	Consistenza Iniziale	Variazioni da C/Finanziario		Variazioni da altre cause		Consistenza finale
			+	-	+	-	
1) Partecipazioni in:							
a) Imprese controllate		209.956,47	0,00	0,00	0,00	0,00	209.956,47
b) Imprese collegate		37.578,27	0,00	0,00	0,00	0,00	37.578,27
c) Altre imprese		6.300,00	0,00	0,00	0,00	0,00	6.300,00
2) Crediti verso:							
a) Imprese controllate		0,00	0,00	0,00	0,00	0,00	0,00
b) Imprese collegate		0,00	0,00	0,00	0,00	0,00	0,00
c) Altre imprese		0,00	0,00	0,00	0,00	0,00	0,00
3) Titoli (Investimenti a medio e lungo termine)		0,00	0,00	0,00	0,00	0,00	0,00
4) Crediti di dubbia esigibilit�		0,00	0,00	0,00	0,00	0,00	0,00
(detratto il fondo svalutazione crediti)							
5) Crediti per depositi cauzionali		0,00	0,00	0,00	0,00	0,00	0,00
Totale		253.834,74	0,00	0,00	0,00	0,00	253.834,74
TOTALE IMMOBILIZZAZIONI		29.890.686,72	2.658.881,49	2.000,00	0,00	954.605,96	31.592.962,25
B) ATTIVO CIRCOLANTE							
I) RIMANENZE		0,00	0,00	0,00	0,00	0,00	0,00
Totale		0,00	0,00	0,00	0,00	0,00	0,00
II) CREDITI							
1) Verso contribuenti							
2) Verso enti del settore pubblico allargato:							
a) Stato - Correnti		4.818.581,01	2.295.145,40	831.095,50	21.796,52	1.457.785,30	4.846.642,13
- Capitale							
b) Regione - Correnti		138.044,59	553.052,91	392,47	0,00	115.276,84	575.427,59
- Capitale		1.847.975,18	0,00	0,00	0,00	0,00	1.547.975,18
c) Altri - Correnti		3.099.295,42	2.321.857,02	151.939,37	5.020,44	0,59	5.272.258,92
- Capitale		5.678.457,16	528.491,27	2.055.457,18	2.500,00	1.341.904,33	2.812.086,92
c) Altri - Correnti		192.054,65	13.668,00	0,00	0,00	97.630,65	108.092,00
- Capitale		2.500,00	2.847,04	0,00	0,00	0,00	5.347,04
3) Verso debitori diversi:							
a) verso utenti di servizi pubblici		4.067.845,97	1.087.187,29	338.099,35	0,00	589.011,68	4.447.882,23
b) verso utenti di beni patrimoniali		544.468,45	853.080,00	94.934,32	0,00	75.017,86	1.227.596,27
c) verso altri - Correnti		1.097.268,75	76.368,98	14.322,76	3.778,44	15.412,44	1.147.680,97
- Capitale		102.211,63	379.820,08	27.079,94	0,00	0,00	454.951,77

CONTO DEL PATRIMONIO (ATTIVO) - 2014

	Importi Parziali	Consistenza Iniziale	Variazioni da C/Finanziario		Variazioni da altre cause		Consistenza finale
			+	-	+	-	
d) da alienazioni patrimoniali		66.950,06	2.000,00	0,00	0,00	4.000,00	64.950,06
e) per somme corrisposte c/terzi		621.134,28	77.462,44	36.501,98	0,00	15.636,32	646.458,42
4) Crediti per IVA		131.329,00	0,00	0,00	0,00	0,00	131.329,00
5) Per depositi							
a) banche		0,00	0,00	202.837,37	0,00	32,30	-202.869,67
b) Cassa Depositi e Prestiti		1.544.666,19	184.059,71	99.977,24	0,00	0,00	1.628.748,66
Totale		23.952.782,34	8.375.039,54	4.154.611,48	33.095,40	3.491.748,31	24.714.557,49
III) ATTIVITA' FINANZIARIE CHE NON COSTITUISCONO IMMOBILIZZAZIONI							
1) Titoli							
Totale		0,00	0,00	0,00	0,00	0,00	0,00
VI) DISPONIBILITA' LIQUIDE							
I) Fondo di cassa		0,00	19.667.942,82	18.989.860,80	0,00	0,00	678.082,02
2) Depositi bancari		0,00	0,00	0,00	0,00	0,00	0,00
Totale		0,00	19.667.942,82	18.989.860,80	0,00	0,00	678.082,02
TOTALE ATTIVO CIRCOLANTE		23.952.782,34	28.042.982,36	23.144.472,28	33.095,40	3.491.748,31	25.392.639,51
C) RATEI E RISCONTI							
I) Ratei attivi		0,00	0,00	0,00	0,00	0,00	0,00
II) Risconti attivi		0,00	0,00	0,00	0,00	0,00	0,00
Totale ratei e Risconti		0,00	0,00	0,00	0,00	0,00	0,00
TOTALE DELL'ATTIVO (A+B+C)		53.843.469,06	30.701.963,85	23.146.472,28	33.095,40	4.446.354,27	56.985.601,76
CONTI D'ORDINE							
D) Opere da realizzare		9.556.554,48	1.872.403,75	2.468.660,78	0,00	1.745.980,65	7.214.616,85
E) Beni conferiti in aziende speciali		0,00	0,00	0,00	0,00	0,00	0,00
F) Beni di Terzi		0,00	0,00	0,00	0,00	0,00	0,00
TOTALI CONTI D'ORDINE		9.556.554,48	1.872.403,75	2.468.360,73	0,00	1.745.980,65	7.214.616,85

CONTO DEL PATRIMONIO (PASSIVO) - 2014

	Importi Parziali	Consistenza Iniziale	Variazioni da C/Finanziario		Variazioni da altre cause		Consistenza finale
			+	-	+	-	
A) PATRIMONIO NETTO							
I) Netto patrimoniale		12.615.407,13	12.453.823,16	9.512.440,60	-2.518.682,73	3.519.728,37	9.518.378,59
II) Netto da beni demaniali		6.600.951,35	1.325.783,64	0,00	0,00	173.216,90	7.753.518,09
TOTALE PATRIMONIA NETTO		19.216.358,48	13.779.606,80	9.512.440,60	-2.518.682,73	3.692.945,27	17.271.896,68
B) CONFERIMENTI							
I) Conferimenti da trasferimenti in c/capitale		11.723.622,68	661.359,27	0,00	2.551.778,13	0,00	14.936.760,08
II) Conferimenti da concessioni di edificare		1.395.685,84	516.805,04	0,00	0,00	0,00	1.912.490,88
TOTALE CONFERIMENTI		13.119.308,52	1.178.164,31	0,00	2.551.778,13	0,00	16.849.250,96
C) DEBITI							
I) Debiti di finanziamento:							
1) per finanziamenti a breve termine		0,00	0,00	0,00	0,00	0,00	0,00
2) per mutui e prestiti		6.053.611,19	184.059,71	619.361,71	0,00	0,00	5.618.309,19
3) per prestiti obbligazionari		1.510.720,10	0,00	0,00	0,00	0,00	1.510.720,10
4) per debiti pluriennali		0,00	0,00	0,00	0,00	0,00	0,00
II) Debiti di funzionamento		10.450.383,32	7.085.315,23	4.441.149,48	0,00	392.978,64	13.111.570,43
III) Debiti per IVA		0,00	0,00	0,00	0,00	0,00	0,00
IV) Debiti per anticipazione di cassa		2.532.984,05	8.432.781,84	8.432.781,84	0,00	0,00	2.537.984,09
V) Debiti per somme anticipate da terzi		515.125,99	41.935,96	140.738,65	0,00	360.430,36	55.892,94
VI) Debiti verso:							
1) Imprese controllate		0,00	0,00	0,00	0,00	0,00	0,00
2) Imprese collegate		0,00	0,00	0,00	0,00	0,00	0,00
3) Altre (aziende speciali, consorzi, istituzioni)		0,00	0,00	0,00	0,00	0,00	0,00
VII) Altri debiti		29.977,37	0,00	0,00	0,00	0,00	29.977,37
TOTALE DEBITI		21.507.802,06	15.744.092,74	13.634.031,68	0,00	753.409,00	22.864.454,12
D) RATEI E RISCONTI							
I) Ratei passivi		0,00	0,00	0,00	0,00	0,00	0,00
II) Risconti passivi		0,00	0,00	0,00	0,00	0,00	0,00
TOTALE RATEI E RISCONTI		0,00	0,00	0,00	0,00	0,00	0,00
TOTALE DEL PASSIVO (A+B+C+D)		53.843.469,06	30.701.863,85	23.146.472,28	33.095,40	4.446.354,27	56.985.601,76
E) CONTI D'ORDINE							
Impegni opere da realizzare		9.556.554,48	1.872.403,75	2.468.360,73	0,00	1.745.980,65	7.214.616,85

CONTO DEL PATRIMONIO (PASSIVO) - 2014

	Importi Parziali	Consistenza Iniziale	Variazioni da C/Finanziario		Variazioni da altre cause		Consistenza finale
			+	-	+	-	
F) Conferimenti in aziende speciali		0,00	0,00	0,00	0,00	0,00	0,00
G) Beni di terzi		0,00	0,00	0,00	0,00	0,00	0,00
TOTALI CONTI D'ORDINE		9.556.554,48	1.872.403,75	2.468.360,73	0,00	1.745.980,65	7.214.616,85

.....



Il Segretario

Il Rappresentante dell'Ente

Il Responsabile del Servizio

www.albopretorionline.it 30/04/15

CONTO DEL BILANCIO - 2014

FUNZIONI DELEGATE DALLA REGIONE

Quadro analitico per funzioni, servizi ed interventi, delle spese per funzioni delegate dalla regione da predisporre secondo le norme regionali

Classifica- zione	Descrizione	Residui conservati	Stanziamen- ti definitivi di bilancio	Totale impegni			Pagamenti			Determinazione dei residui			Differenze		
				Gestione residui (Col.8+11)	Gestione competenza		Residui	Competenza	Totale (Col.8+9)	Residui passivi da riportare		Totale (Col.11+12)	Insuss.ti	Prescritti (col.3-5)	Competenza Economie (Col.4-6)
Codice e numero			Competenza		Totale (Col.9+12)	Di cui spese correlate alle entrate				Dai residui	Dalla competenza				
1	2	3	4	5	6	7	8	9	10	11	12	13	14	15	16

www.albopretorionline.it 30/04/15

INDICATORI FINANZIARI ED ECONOMICI GENERALI

		2012	2013	2014
<u>Autonomia finanziaria</u>	$\frac{\text{Titolo I} + \text{Titolo III}}{\text{Titolo I} + \text{II} + \text{III}} \times 100$	62,71	67,87	62,99
<u>Autonomia impositiva</u>	$\frac{\text{Titolo I}}{\text{Titolo I} + \text{II} + \text{III}} \times 100$	33,99	51,10	41,36
<u>Pressione finanziaria</u>	$\frac{\text{Titolo I} + \text{Titolo II}}{\text{Popolazione}}$	609,73	728,68	733,81
<u>Pressione tributaria</u>	$\frac{\text{Titolo I}}{\text{Popolazione}}$	290,7710	447,3779	387,2933
<u>Intervento erariale</u>	$\frac{\text{Trasferimenti statali}}{\text{Popolazione}}$	166,3291	35,1238	109,6271
<u>Intervento regionale</u>	$\frac{\text{Trasferimenti regionali}}{\text{Popolazione}}$	218,0592	175,5818	100,9991
<u>Incidenza residui Attivi</u>	$\frac{\text{Totale residui attivi}}{\text{Totale accertamenti di competenza}} \times 100$	132,35	148,49	104,49
<u>Incidenza residui Passivi</u>	$\frac{\text{Totale residui passivi}}{\text{Totale impegni di competenza}} \times 100$	138,04	147,22	108,43
<u>Indebitamento locale pro capite</u>	$\frac{\text{Residui debiti mutui}}{\text{Popolazione}}$	511,1913	527,3722	357,6902
<u>Velocità riscossione entrate proprie</u>	$\frac{\text{Riscossione Titolo I + III}}{\text{Accertamenti Titolo I + III}} \times 100$	36,55	30,32	48,67
<u>Rigidità spesa corrente</u>	$\frac{\text{Spese personale} + \text{Quote ammortamento mutui}}{\text{Totale entrate Tit. I + II + III}} \times 100$	27,19	25,89	20,23
<u>Velocità gestione spese correnti</u>	$\frac{\text{Pagamenti Tit. I competenza}}{\text{Impegni Tit. I competenza}} \times 100$	53,55	49,08	39,05
<u>Redditività del patrimonio</u>	$\frac{\text{Entrate patrimoniali}}{\text{Valore patrimoniale disponibile}} \times 100$	1,06	0	0,00
<u>Patrimonio pro capite</u>	$\frac{\text{Valore beni patrimoniali indisponibili}}{\text{popolazione}}$	1.236,1802	0,0000	926,2391
<u>Patrimonio pro capite</u>	$\frac{\text{Valore beni patrimoniali disponibili}}{\text{popolazione}}$	179,9396	0,0000	194,5120
<u>Patrimonio pro capite</u>	$\frac{\text{Valore beni demaniali}}{\text{popolazione}}$	396,0582	0,0000	556,5355
<u>Rapporto dipendenti/popolazione</u>	$\frac{\text{Dipendenti}}{\text{popolazione}} \times 100$	0,4000	0,3800	0,3300

**CERTIFICAZIONE DEI PARAMETRI OBIETTIVI PER I COMUNI AI FINI
DELL'ACCERTAMENTO DELLA CONDIZIONE DI ENTE STRUTTURALMENTE DEFICITARIO**

ALLEGATO B

CODICE ENTE

3 1 2 0 4 0 0 1 9 0

COMUNE DI PRIVERNO

PROVINCIA DI LATINA

Approvazione rendiconto dell'esercizio : 2014

delibera n° 38 del 30/04/2015

Parametri da considerare per
l'individuazione delle
condizioni strutturalmente
deficitarie

- | | |
|--|------|
| 1) Valore negativo del risultato contabile di gestione superiore in termini di valore assoluto al 5 per cento rispetto alle entrate correnti (a tali fini al risultato contabile si aggiunge l'avanzo di amministrazione utilizzato per le spese di investimento). | 5000 |
| 2) Volume dei residui attivi di nuova formazione provenienti dalla gestione di competenza e relative ai titoli I e III, con l'esclusione delle risorse a titolo di fondo sperimentale di riequilibrio di cui all'articolo 2 del decreto legislativo n. 23 del 2011 o di fondo di solidarietà di cui all'articolo 1, comma 380 della legge 24 dicembre 2013 n. 228, superiori al 42 per cento rispetto ai valori di accertamento delle entrate dei medesimi titoli I e III esclusi gli accertamenti delle predette risorse a titolo di fondo sperimentale di riequilibrio o di fondo di solidarietà. | 5000 |
| 3) Ammontare dei residui attivi provenienti dalla gestione dei residui attivi di cui al titolo I e al titolo III superiore al 65 per cento, ad esclusione eventuali residui da risorse a titolo di fondo sperimentale di riequilibrio di cui all'articolo 2 del decreto legislativo n. 23 o di fondo di solidarietà di cui all'articolo 1, comma 380 della legge 24 dicembre 2013 n. 228, rapportata agli accertamenti della gestione di competenza delle entrate dei medesimi titoli I e III ad esclusione degli accertamenti delle predette risorse a titolo di fondo sperimentale di riequilibrio o di fondo di solidarietà; | 5000 |
| 4) Volume dei residui passivi complessivi provenienti dal Titolo I superiore al 40 per cento degli impegni della medesima spesa corrente. | 5000 |
| 5) Esistenza di procedimenti di esecuzione forzata superiore al 0,5 per cento delle spese correnti anche se non hanno prodotto vincoli a seguito delle disposizioni di cui all'articolo 159 del tuoei; | 5000 |
| 6) Volume complessivo delle spese di personale a vario titolo rapportato al volume complessivo delle entrate correnti desumibili dai titoli I, II e III superiore al 40 per cento per i comuni inferiori a 5.000 abitanti, superiore al 39 per cento per i comuni da 5.000 a 29.999 abitanti e superiore al 38 per cento per i comuni oltre i 29.999 abitanti; tale valore è calcolato al netto dei contributi regionali nonché di altri enti pubblici finalizzati a finanziare spese di personale per cui il valore di tali contributi va detratto sia al numeratore che al denominatore del parametro; | 5000 |
| 7) Consistenza dei debiti di finanziamento non assistiti da contribuzioni superiore al 150 per cento rispetto alle entrate correnti per gli enti che presentano un risultato contabile di gestione positivo e superiore al 120 per cento per gli enti che presentano un risultato contabile di gestione negativo, fermo restando il rispetto del limite di indebitamento di cui all'articolo 204 del tuoei con le modifiche di cui all'art. 8, comma 1 della legge 12 novembre 2001, n. 183, a decorrere dal 1 gennaio 2012; | 5000 |
| 8) Consistenza dei debiti fuori bilancio riconosciuti nel corso dell'esercizio superiore all'1 per cento rispetto ai valori di accertamento delle entrate correnti, fermo restando che l'indice si considera negativo ove tale soglia venga superata in tutti gli ultimi tre esercizi finanziari; | 5000 |
| 9) Eventuale esistenza al 31 dicembre di anticipazioni di tesoreria non rimborsate superiori al 5 per cento rispetto alle entrate correnti. | 5000 |

- 10) Ripiano squilibri in sede di provvedimento di salvaguardia di cui all'art. 193 tuel con misure di alienazioni di beni patrimoniali e/o avanzo di amministrazione superiore al 5% dei valori della spesa corrente, fermo restando quanto previsto dall'articolo 1, commi 443 e 444 della legge 24 dicembre 2012 n. 228 a decorrere dall'1 gennaio 2013; ove sussistano i presupposti di legge per finanziare il riequilibrio in più esercizi finanziari, viene considerato al numeratore del parametro l'intero importo finanziato con misure di alienazioni di beni patrimoniali, oltre che di avanzo di amministrazione, anche se destinato a finanziare lo squilibrio nei successivi esercizi finanziari. 50100

Si attesta che i parametri suindicati sono stati determinati in base alle risultanze amministrativo-contabili dell'ente.

PRIVERNO, 30/04/2015

Il Segretario
DOTT. Alessandro Izzi

Il Responsabile del Servizio Finanziario
Dott.ssa Roda' Antonina

Organo di Revisione Economico - Finanziaria

www.Albopretorionline.it 30/04/15

immobilizzazioni per lavori interni
di prod. corso di lavorazione (4%)

[illegible]

Prospetto SIOPE per la liquidità - Incassi al 31/12/2014
(Gli importi sono relativi alle reversali riscosse)

		Importo nel periodo	Importo a tutto il periodo
Titolo 1	ENTRATE TRIBUTARIE	4.052.169,00	4.052.169,00
1102	ICI riscossa attraverso altre forme	1.295.263,72	1.295.263,72
1111	Addizionale IRPEF	873.942,48	873.942,48
1162	Imposta sulla pubblicità riscossa attraverso altre forme	13.980,03	13.980,03
1199	Altre imposte	807.351,25	807.351,25
1201	Tassa smaltimento rifiuti solidi urbani riscossa mediante ruoli	1.049.748,50	1.049.748,50
1202	Tassa smaltimento rifiuti solidi urbani riscossa attraverso altre forme	10.675,87	10.675,87
1301	Diritti sulle pubbliche affissioni	1.207,15	1.207,15
Titolo 2	ENTRATE DERIVANTI DA CONTRIBUTI E TRASFERIMENTI CORRENTI DALLLO STATO, DELLA REGIONE E DI ALTRI ENTIPUBBLICI	2.201.179,06	2.201.179,06
2102	Altri trasferimenti correnti dallo Stato	1.008.758,65	1.008.758,65
2201	Trasferimenti correnti dalla Regione con vincolo di destinazione per calamità naturali	521.580,13	521.580,13
2202	Altri trasferimenti correnti dalla Regione	9.000,00	9.000,00
2301	Trasferimenti correnti dalla Regione/Provincia autonoma per funzioni di amministrazione, gestione e controllo	225.562,03	225.562,03
2302	Trasferimenti correnti dalla Regione/Provincia autonoma per funzioni in materia di istruzione pubblica	4.644,19	4.644,19
2304	Trasferimenti correnti dalla Regione/Provincia autonoma per funzioni in materia sociale	182.204,51	182.204,51
2306	Trasferimenti correnti dalla Regione/Provincia autonoma per funzioni in materia di viabilità e trasporti	188.992,55	188.992,55
2402	Trasferimenti correnti da altri	60.437,00	60.437,00
Titolo 3	ENTRATE EXTRATRIBUTARIE	1.517.648,37	1.517.648,37
3101	Diritti di segreteria e rogito	13.416,04	13.416,04
3102	Diritti di istruttoria	30.163,30	30.163,30
3103	Altri diritti	2.697,12	2.697,12
3113	Proventi da convitti, colonie, ostelli, stabilimenti termali	10.480,00	10.480,00
3118	Proventi da mense	210.439,97	210.439,97
3123	Proventi da teatri, musei, spettacoli, mostre, parchi	3.615,00	3.615,00
3124	Proventi da trasporti funebri, pompe funebri, illuminazione votiva	60.308,00	60.308,00
3131	Proventi di servizi produttivi	101.416,55	101.416,55
3132	Sanzioni amministrative, ammende, oblazioni	274.954,56	274.954,56
3149	Altri proventi dei servizi pubblici	327.528,19	327.528,19
3201	Fitti attivi da terreni e giacimenti	448,14	448,14
3202	Fitti attivi da fabbricati	2.488,43	2.488,43
3210	Canoni per concessioni spazi e aree pubbliche	75.725,00	75.725,00
3221	Altri proventi da terreni e giacimenti	15.325,78	15.325,78
3222	Altri proventi da edifici	10.459,51	10.459,51
3223	Altri proventi da altri beni materiali	34.292,76	34.292,76
3322	Interessi da altri soggetti per finanziamenti a medio-lungo termine	10.488,27	10.488,27
3323	Interessi da altri soggetti per anticipazioni	202.837,37	202.837,37
3324	Interessi da altri soggetti per depositi	632,01	632,01
3325	Interessi da operazioni in derivati	2.969,58	2.969,58
3512	Proventi diversi da enti del settore pubblico	442,10	442,10
3513	Proventi da imprese e da soggetti privati	85.832,27	85.832,27
3516	Recuperi vari	40.688,42	40.688,42

Prospetto SIOPE per la liquidità - Incassi al 31/12/2014
(Gli importi sono relativi alle reversali riscosse)

		Importo nel periodo	Importo a tutto il periodo
Titolo 4 ENTRATE DERIVANTI DA ALIENAZIONI, DA TRASFERIMENTI DI CAPITAL E E DA RISCOSSIONI DI CREDITI		2.649.543,04	2.649.543,04
4202	Trasferimenti di capitale dallo Stato con vincolo di destinazione per calamità naturali	300.000,00	300.000,00
4302	Trasferimenti di capitale dalla Regione/Provincia autonoma con vincolo di destinazione per calamità naturali	1.093.505,81	1.093.505,81
4303	Altri trasferimenti di capitale con vincolo di destinazione	1.039.819,37	1.039.819,37
4401	Trasferimenti di capitale da province	52.152,96	52.152,96
4501	Entrate da permessi di costruire	164.064,90	164.064,90
Titolo 5 ENTRATE DERIVANTI DA ACCENSIONI DI PRESTITI		8.532.759,08	8.532.759,08
2202	Altri trasferimenti correnti dalla Regione	1.570.224,35	1.570.224,35
5100	Anticipazioni di cassa	6.862.557,49	6.862.557,49
5302	Mutui da Cassa depositi e prestiti - gestione CDP spa	99.977,24	99.977,24
Titolo 6 ENTRATE DA SERVIZI PER CONTO DI TERZI		714.644,27	714.644,27
6101	Ritenute previdenziali e assistenziali al personale	166.983,44	166.983,44
6201	Ritenute erariali	385.211,07	385.211,07
6301	Altre ritenute al personale per conto di terzi	84.777,80	84.777,80
6401	Depositi cauzionali	3.614,00	3.614,00
6501	Rimborso spese per servizi per conto di terzi	43.273,68	43.273,68
6502	Rimborso spese elettorali a carico di altre amministrazioni	24.801,28	24.801,28
6601	Rimborso di anticipazione di fondi per il servizio economato	5.000,00	5.000,00
6701	Depositi per spese contrattuali	983,00	983,00
INCASSI DA REGOLARIZZARE		0,00	0,00
9999	ALTRI INCASSI DA REGOLARIZZARE (riscossioni codificate dal tesoriere)	0,00	0,00
TOTALE GENERALE		19.667.942,82	19.667.942,82

Prospetto SIOPE per la liquidità - Pagamenti al 31/12/2014

(Gli importi sono relativi ai mandati pagati)

		Importo nel periodo	Importo a tutto il periodo
Titolo 1	SPESE CORRENTI	1.539.112,86	8.981.026,47
1101	Competenze fisse per il personale a tempo indeterminato	169.812,26	1.164.768,19
1103	Altre competenze ed indennità accessorie per il personale a tempo indeterminato	42.324,61	493.854,68
1105	Altre spese di personale (lavoro flessibile: personale con contratto di formazione e lavoro, lavoratori socialmente utili)	185,33	22.442,81
1111	Contributi obbligatori per il personale	47.002,44	367.871,97
1201	Carta, cancelleria e stampati	500,00	2.458,07
1202	Carburanti, combustibili e lubrificanti	3.312,02	18.566,51
1203	Materiale informatico	1.671,69	11.100,61
1204	Materiale e strumenti tecnico-specialistici	0,00	140,10
1205	Pubblicazioni, giornali e riviste	4.309,91	8.078,02
1206	Medicinali, materiale sanitario e igienico	5.055,25	9.361,21
1207	Acquisto di beni per spese di rappresentanza	760,00	6.497,57
1208	Equipaggiamenti e vestiario	0,00	21.057,18
1210	Altri materiali di consumo	2.161,75	27.011,31
1212	Materiali e strumenti per manutenzione	3.889,65	13.596,79
1302	Contratti di servizio per trasporto	49.774,32	266.953,26
1303	Contratti di servizio per smaltimento rifiuti	208.088,19	1.612.340,40
1306	Altri contratti di servizio	355.761,28	1.359.158,33
1307	Studi, consulenze e indagini	10.230,33	80.869,01
1308	Organizzazione manifestazioni e convegni	7.500,00	18.494,40
1312	Manutenzione ordinaria e riparazioni di automezzi	0,00	3.549,07
1313	Altre spese di manutenzione ordinaria e riparazioni	1.245,12	4.712,23
1315	Utenze e canoni per telefonia e reti di trasmissione	19.057,60	43.095,04
1316	Utenze e canoni per energia elettrica	59.283,03	223.668,22
1317	Utenze e canoni per acqua	58.076,62	58.076,62
1318	Utenze e canoni per riscaldamento	99.738,02	169.833,62
1319	Utenze e canoni per altri servizi	190,15	3.964,11
1322	Spese postali	0,00	60.000,00
1323	Assicurazioni	10.491,43	52.167,65
1324	Acquisto di servizi per spese di rappresentanza	559,77	559,77
1325	Spese per gli organi istituzionali dell'ente - Indennità	5.577,72	75.792,92
1327	Buoni pasto e mensa per il personale	8.655,00	23.115,00
1329	Assistenza informatica e manutenzione software	0,00	9.519,07
1330	Trattamento di missione e rimborsi spese viaggi	523,35	595,55
1331	Spese per liti (patrocinio legale)	3.523,52	82.327,65
1332	Altre spese per servizi	35.897,62	169.927,33
1333	Rette di ricovero in strutture per anziani/minori/handicap ed altri servizi connessi	53.670,04	367.252,65
1334	Mense scolastiche	3.688,73	231.180,34
1336	Organismi e altre Commissioni istituiti presso l'ente	0,00	4.741,10
1338	Global service	557,00	40.477,05
1401	Noleggi	0,00	404,04
1403	Leasing operativo	20.516,81	51.049,59
1511	Trasferimenti correnti a province	0,00	81.631,79
1523	Trasferimenti correnti a unioni di comuni	2.325,00	18.343,71
1552	Trasferimenti correnti ad altre imprese di pubblici servizi	0,00	801.108,08
1569	Trasferimenti correnti a altri enti del settore pubblico	871,00	84.432,92
1572	Trasferimenti correnti a imprese private	0,00	66.343,25
1581	Trasferimenti correnti a famiglie	41.554,41	82.726,30
1582	Trasferimenti correnti a istituzioni sociali private	2.406,00	14.858,68
1583	Trasferimenti correnti ad altri	2.792,01	2.792,01
1601	Interessi passivi a Cassa depositi e prestiti - gestione Tesoro	86.893,41	178.857,14

Prospetto SIOPE per la liquidità - Pagamenti al 31/12/2014

(Gli importi sono relativi ai mandati pagati)

		Importo nel periodo	Importo a tutto il periodo
1602	Interessi passivi a Cassa depositi e prestiti - gestione CDP spa	12.073,38	24.707,33
1622	Interessi passivi ad altri soggetti per finanziamenti a medio-lungo	34.451,18	208.950,98
1623	Interessi passivi ad altri soggetti per anticipazioni	21.492,86	69.763,65
1701	IRAP	26.800,22	143.496,73
1716	Altri tributi	1.282,56	1.755,59
1802	Altri oneri straordinari della gestione corrente	12.580,27	18.469,86
2102	Vie di comunicazione ed infrastrutture connesse	0,00	738,10
2301	Acquisto di beni specifici per realizzazioni in economia	0,00	147,78
4502	Spese per consultazioni elettorali a carico di altre amministrazioni	0,00	1.273,53

Titolo 2 SPESE IN CONTO CAPITALE		238.587,35	2.658.881,49
2102	Vie di comunicazione ed infrastrutture connesse	43.428,30	1.122.091,48
2108	Opere per la sistemazione del suolo	1.000,00	1.000,00
2109	Fabbricati civili ad uso abitativo, commerciale e istituzionale	0,00	3.389,09
2113	Beni di valore culturale, storico, archeologico, ed artistico	0,00	200.765,06
2116	Altri beni immobili	193.159,05	1.057.416,66
2117	Cimiteri	0,00	86.241,68
2301	Acquisto di beni specifici per realizzazioni in economia	0,00	6.511,10
2502	Mobili, macchinari e attrezzature	1.000,00	26.317,05
2769	Trasferimenti in conto capitale a altri enti del settore pubblico	0,00	155.149,37

Titolo 3 SPESE PER RIMBORSO DI PRESTITI		238.598,35	6.495.545,42
3101	Rimborso anticipazioni di cassa	0,00	5.876.183,71
3301	Rimborso mutui a Cassa depositi e prestiti - gestione Tesoro	238.598,35	619.361,71

Titolo 4 PARTITE DI GIRO		91.184,74	854.407,42
2113	Beni di valore culturale, storico, archeologico, ed artistico	0,00	500,00
4101	Ritenute previdenziali e assistenziali al personale	21.740,43	166.983,44
4201	Ritenute erariali	53.043,13	373.722,82
4301	Altre ritenute al personale per conto di terzi	6.898,42	83.900,10
4401	Restituzione di depositi cauzionali	258,00	1.016,00
4502	Spese per consultazioni elettorali a carico di altre amministrazioni	7.035,36	219.624,58
4503	Altre spese per servizi per conto di terzi	1.609,40	2.660,48
4601	Anticipazione di fondi per il servizio economato	0,00	5.000,00
4701	Depositi per spese contrattuali	600,00	1.000,00

PAGAMENTI DA REGOLARIZZARE		0,00	0,00
9999	ALTRI PAGAMENTI DA REGOLARIZZARE (pagamenti codificati dal tesoriere)	0,00	0,00

TOTALE GENERALE**2.107.483,30****18.989.860,80**

COMUNE DI PRIVERNO
Provincia di Latina

RELAZIONE AL RENDICONTO DI GESTIONE 2014

Le risultanze finali del Bilancio di Previsione 2014 permettono di verificare la validità dell'impianto previsionale ed attraverso il confronto dei dati di previsione con quelli consuntivi si possono testare i risultati finali dell'esercizio 2014.

Il Responsabile del Dipartimento 2, Bilancio – Sinistri – Società Partecipate – Tributi – Personale, con la presentazione della sua Relazione, esprime le valutazioni di efficacia dell'azione condotta sulla base dei risultati conseguiti in rapporto ai programmi ed ai costi sostenuti.

La presente relazione espone i dati più significativi dell'attività del Comune, riportando le risultanze finali 2014, al fine di permettere a tutti i soggetti interessati una migliore conoscenza della complessa realtà economica-finanziaria dell'Ente.

Le risultanze del Conto Consuntivo raffrontate con le proposte contenute nel Bilancio di Previsione 2014 e nei relativi allegati, forniscono un quadro completo dei risultati ottenuti durante l'esercizio e interamente riportati nei documenti che fanno parte del Rendiconto della gestione 2014.

La presente relazione prende in considerazione i principali aspetti della gestione e, più specificatamente contiene:

- La relazione tecnica della gestione finanziaria;
- La relazione economico patrimoniale;
- L'analisi dei risultati finanziari ed economico-patrimoniali;
- La relazione sullo stato di attuazione dell'attività programmata
- L'analisi degli indicatori economico finanziari, di deficit strutturali e dei servizi dell'Ente.

Premessa

Il rendiconto di gestione è stato redatto in esecuzione della vigente normativa ed in particolare nel rispetto di quanto previsto dal D.Lgs. n. 267/2000 e nel rispetto dei principi contabili emanati dall'Osservatorio per la finanza e contabilità degli enti locali e, nello specifico, del principio n. 3 riservato alla rendicontazione.

Relativamente alla compilazione dello Stato patrimoniale e del Conto Economico, gli stessi sono stati determinati con l'ausilio del prospetto di conciliazione effettuando le opportune scritture di rettifica extracontabile.

La determinazione del risultato economico scaturisce dall'applicazione dell'art. 229 del D.lgs 267/2000 secondo le indicazioni fornite dall'Osservatorio per la Finanza e la contabilità degli enti locali .

Il Responsabile del Dipartimento 2 attesta quanto segue:

- la contabilizzazione delle entrate e delle spese è stata effettuata in conformità alle norme generali previste dalle disposizioni di legge e regolamentari;
- i dati riportati nel rendiconto corrispondono con quelli risultanti dalle scritture contabili;
- è stato rispettato il principio della competenza finanziaria nella rilevazione degli accertamenti e degli impegni;

- la rappresentazione del conto del bilancio nei riepiloghi e nei risultati di cassa e di competenza finanziaria risulta corretta;
- nei capitoli relativi ai servizi per conto terzi sussiste la necessaria equivalenza tra gli accertamenti di entrata e gli impegni di spesa;

Nelle pagine seguenti vengono evidenziati i principali risultati indicati nel rendiconto di gestione per l'esercizio 2014

IL RISULTATO DELLA GESTIONE FINANZIARIA

Il risultato complessivo può essere analizzato attraverso le componenti fondamentali del bilancio cercando di evidenziare quale di esse partecipa più attivamente al conseguimento del risultato.

Il Conto del bilancio rappresenta sinteticamente le risultanze della gestione, ponendo a confronto i dati di previsione, eventualmente modificati ed integrati a seguito di variazioni intervenute nel corso dell'anno, con quelli finali.

Tale documento contiene informazioni che interessano la gestione di competenza e di cassa, oltre a quella dei residui, per giungere alla evidenziazione del risultato che, a sua volta, si compone della somma di risultati parziali.

Il Conto del bilancio ai sensi del D.P.R. n. 194/96, espone le entrate e le spese secondo la medesima articolazione, tenendo conto delle unità elementari previste nel bilancio di previsione ed evidenziando per ciascuna di esse:

- le entrate di competenza dell'anno previste, accertate, riscosse e rimaste da riscuotere o, in alternativa, le spese di competenza previste, impegnate, pagate o rimaste da pagare;
- la gestione dei residui degli anni precedenti ottenuta attraverso l'indicazione della consistenza dei residui iniziali ed un loro confronto con quelli finali;
- il conto del tesoriere in cui trovano riscontro le movimentazioni di cassa avvenute nel corso dell'esercizio.

L'esercizio 2014 si chiude con un risultato finanziario riportato nella tabella seguente:

In conto			Totale
RESIDUI	COMPETENZA		
Fondo di cassa al 1 gennaio			
Riscossioni	4.154.611,48	15.513.331,34	19.667.942,82
Pagamenti	7.893.525,18	11.096.335,62	18.989.860,80
Fondo di cassa al 31 dicembre			678.082,02
Pagamenti per azioni esecutive non regolarizzate al 31 dicembre			
Differenza			678.082,02
Residui Attivi	16.586.446,59	8.375.039,54	24.961.486,13
Residui Passivi	13.077.313,05	12.399.529,39	25.476.842,44
Differenza			-515.356,31
A V A N Z O			162.725,71

Il monitoraggio della gestione di cassa sta assumendo un'importanza strategica nel panorama dei controlli degli enti locali.

Infatti, nel regime di Tesoreria Unica, le norme riguardanti i trasferimenti erariali ed i vincoli imposti dal Patto di stabilità richiedono una attenta gestione delle movimentazioni di cassa.

Il risultato di questa gestione coincide con il fondo di cassa di fine esercizio.

I valori risultanti dal Conto del bilancio sono allineati con il Conto del tesoriere rimesso nei termini di legge e parificato da questa amministrazione.

Non esistono, alla fine dell'esercizio, anticipazioni di cassa rimaste inestinte.

• **IL RISULTATO DELLA GESTIONE DI COMPETENZA**

Il risultato della gestione di competenza presenta un avanzo di Euro **392.505,87** #, come risulta dai seguenti elementi:

Accertamenti	(+)	23.888.370,88
Impegni	(-)	23.495.865,01
Totale avanzo di competenza		392.505,87

che corrispondono, su base finanziaria, alle seguenti risultanze:

Riscossioni	(+)	15.513.331,34
Pagamenti	(-)	11.096.335,62
<i>Differenza</i>	<i>[A]</i>	4.416.995,72
Residui attivi	(+)	8.375.039,54
Residui passivi	(-)	12.399.529,39
<i>Differenza</i>	<i>[B]</i>	-4.024.489,85
Totale avanzo di competenza	[A] - [B]	392.505,87

• La gestione dei residui

Accanto alla gestione di competenza non può essere sottovalutato, nella determinazione del risultato complessivo, il ruolo della gestione residui.

Tale gestione, a differenza di quella di competenza, misura l'andamento e lo smaltimento dei residui relativi agli esercizi precedenti ed è rivolta principalmente al riscontro dell'avvenuto riaccertamento degli stessi, verificando se sussistono ancora le condizioni per un loro mantenimento nel rendiconto quali voci di credito o di debito.

Il T.U.E.L., all'articolo 228, comma 3, dispone che "Prima dell'inserimento nel Conto del bilancio dei residui attivi e passivi l'ente locale provvede all'operazione di riaccertamento degli stessi, consistente nella revisione delle ragioni del mantenimento in tutto od in parte dei residui."

In linea generale, l'eliminazione di residui attivi produce una diminuzione del risultato di questa gestione, mentre una riduzione di quelli passivi, per il venir meno dei presupposti giuridici, produce effetti positivi.

L'ente ha un volume di residui attivi e passivi molto consistente.

Il mancato smaltimento dei residui passivi nei tempi sanciti dal legislatore è da attribuirsi, in modo particolare, per quanto riguarda la parte corrente ai fattori dovuti:

- al difficile incasso dei ruoli di nettezza urbana,
- al lento incasso dei trasferimenti regionali
- alla lenta riscossione delle sanzioni amministrative

La gestione dei tributi è in affidamento alla società concessionaria TREESSE ITALIA SRL con cui è necessario concordare una più incisiva azione di riscossione, soprattutto coattiva, di dette entrate che incidono significativamente sulla situazione di cassa.

In dettaglio, il risultato della gestione residui relativa all'anno 2014 è il seguente:

Gestione	Residui iniziali	Residui riscossi	Residui da riportare	Totale residui accertati	Residui stornati
Corrente Tit. I, II, III	13.957.558,84	1.635.595,14	10.600.609,08	12.236.204,22	1.721.354,62
C/capitale Tit. IV, V	9.242.760,22	2.482.514,36	5.416.841,53	7.899.355,89	1.343.404,33
Servizi c/terzi Tit. VI	621.134,28	36.501,98	568.995,98	605.497,96	15.636,32
Totale	23.821.453,34	4.154.611,48	16.586.446,59	20.741.058,07	3.080.395,27

Residui passivi

Gestione	Residui iniziali	Residui pagati	Residui da riportare	Totale residui impegnati	Residui stornati
Corrente Tit. I	10.860.383,32	4.441.149,48	6.026.435,20	10.467.584,68	392.798,64
C/capitale Tit. II	9.556.554,48	2.468.360,73	5.342.213,10	7.810.573,83	1.745.980,65
Rimb. prestiti Tit. III	2.542.984,09	843.276,32	1.694.707,77	2.537.984,09	5.000,00
Servizi c/terzi Tit. IV	515.125,99	140.738,65	13.956,98	154.695,63	360.430,36
Totale	23.475.047,88	7.893.525,18	13.077.313,05	20.970.838,23	2.504.209,65

Risultato complessivo della gestione residui

Maggiori residui attivi	
Minori residui attivi	3.080.395
Minori residui passivi	2.504.210
SALDO GESTIONE RESIDUI	576.185

Insussistenze ed economie

Gestione corrente	1.328.555
Gestione in conto capitale	-402.576
Gestione servizi c/terzi	-5.000
Gestione vincolata	-344.794
VERIFICA SALDO GESTIONE RESIDUI	576.185

- **L'equilibrio del Bilancio di terzi**

Il Bilancio dei servizi in conto terzi o delle partite di giro, infine, comprende tutte quelle operazioni poste in essere dall'ente in nome e per conto di altri soggetti ed è in equilibrio.

PARAMETRI GESTIONALI DI VERIFICA DELLE CONDIZIONI STRUTTURALMENTE DEFICITARIE

I parametri gestionali per la verifica delle condizioni strutturalmente deficitarie presentano 4 parametri negativi su dieci.

Parametri da considerare per l'individuazione delle condizioni strutturalmente deficitarie

Codice

1) 50010 **NO**

Valore negativo del risultato contabile di gestione superiore in termini di valore assoluto al 5 per cento rispetto alle entrate correnti (a tali fini al risultato contabile si aggiunge l'avanzo di amministrazione utilizzato per le spese di investimento).

2) 50020 **SI**

Volume dei residui attivi di nuova formazione provenienti dalla gestione di competenza e relative ai titoli I e III, con l'esclusione delle risorse a titolo di fondo sperimentale di riequilibrio di cui all'articolo 2 del decreto legislativo n. 23 del 2011 o di fondo di solidarietà di cui all'articolo 1, comma 380 della legge 24 dicembre 2013 n. 228, superiori al 42 per cento rispetto ai valori di accertamento delle entrate dei medesimi titoli I e III esclusi gli accertamenti delle predette risorse a titolo di fondo sperimentale di riequilibrio o di fondo di solidarietà;

3) 50030 **SI**

Ammontare dei residui attivi provenienti dalla gestione dei residui attivi di cui al titolo I e al titolo III superiore al 65 per cento, ad esclusione eventuali residui da risorse a titolo di fondo sperimentale di riequilibrio di cui all'articolo 2 del decreto legislativo n. 23 o di fondo di solidarietà di cui all'articolo 1 comma 380 della legge 24 dicembre 2013 n. 228, rapportata agli accertamenti della gestione di competenza delle entrate dei medesimi titoli I e III ad esclusione degli accertamenti delle predette risorse a titolo di fondo sperimentale di riequilibrio o di fondo di solidarietà;

4) 50040 **SI**

Volume dei residui passivi complessivi provenienti dal Titolo I superiore al 40 per cento degli impegni della medesima spesa corrente.

5) 50050 **NO**

Esistenza di procedimenti di esecuzione forzata superiore allo 0,5 per cento delle spese correnti anche se non hanno prodotto vincoli a seguito delle disposizioni di cui all'articolo 159 del T.U.E.L.;

6) 50060 **NO**

Volume complessivo delle spese di personale a vario titolo rapportato al volume complessivo delle entrate correnti desumibili dai titoli I, II e III superiore al 40 per cento per i comuni inferiori a 5.000 abitanti, superiore al 39 per cento per i comuni da 5.000 a 29.999 abitanti e superiore al 38 per cento per i comuni oltre i 29.999 abitanti; tale valore è calcolato al netto dei contributi regionali nonché di altri enti pubblici finalizzati a finanziare spese di personale per cui il valore di tali contributi va detratto sia al numeratore che al denominatore del parametro;

7) 50070 **NO**

Consistenza dei debiti di finanziamento non assistiti da contribuzioni superiore al 150 per cento rispetto alle entrate correnti per gli enti che presentano un risultato contabile di gestione positivo e superiore al 120 per cento per gli enti che presentano un risultato contabile di gestione negativo, fermo restando il rispetto del limite di indebitamento di cui all'articolo 204 del tuoe con le modifiche di cui all'art. 8, comma 1 della legge 12 novembre 2001, n. 183, a decorrere dal 1 gennaio 2012;

8) 50080 **NO**

Consistenza dei debiti fuori bilancio riconosciuti nel corso dell'esercizio superiore all'1 per cento rispetto ai valori di accertamento delle entrate correnti, fermo restando che l'indice si considera negativo ove tale soglia venga superata in tutti gli ultimi tre esercizi finanziari;

9) 50090 **SI**

Eventuale esistenza al 31 dicembre di anticipazioni di tesoreria non rimborsate superiori al 5 per cento rispetto alle entrate correnti.

10) 50100 **NO**

Ripiano squilibri in sede di provvedimento di salvaguardia di cui all'art. 193 tuoei con misure di alienazioni di beni patrimoniali e/o avanzo di amministrazione superiore al 5% dei valori della spesa corrente, fermo restando quanto previsto dall'articolo 1, commi 443 e 444 della legge 24 dicembre 2012 n. 228 a decorrere dall'1 gennaio 2013; ove sussistano i presupposti di legge per finanziare il riequilibrio in più esercizi finanziari, viene considerato al numeratore del parametro l'intero importo finanziato con misure di alienazioni di beni patrimoniali, oltre che di avanzo di amministrazione, anche se destinato a finanziare lo squilibrio nei

Si attesta che i parametri suindicati sono stati determinati in base alle risultanze amministrativo-contabili dell'ente e, per quanto attiene il parametro n. 6 (spesa del personale) è inferiore al 39%.

• VERIFICA RISPETTO PATTO STABILITA'

Il patto di stabilità è stato rispettato come si evince dalla certificazione trasmessa in data 31/03/2015
Di cui si riportano, di seguito, le risultanze:

	Competenza
	mista
accertamenti titoli I,II e III	13.240,00
impegni titolo I	11.603,00
riscossioni titolo IV	2.650,00
pagamenti titolo II	2.659,00
Saldo finanziario 2014 di competenza mista	1.628,00
Saldo obiettivo programmatico	1.622,00
diff.za tra risultato obiettivo e saldo finanziario	6,00
Rispetto del Vincolo del Patto	RISPETTATO

ANALISI DEL CONTO DI BILANCIO

a) Confronto tra previsioni iniziali e rendiconto 2014

Entrate		<i>Previsione Iniziale</i>	<i>Rendiconto 2014</i>	<i>Differenza</i>	<i>Scostam.</i>
<i>Titolo I</i>	Entrate tributarie	6.194.652	5.516.219	678.434	11%
<i>Titolo II</i>	Trasferimenti	5.774.856	4.935.451	839.406	15%
<i>Titolo III</i>	Entrate extratributarie	3.232.095	2.884.091	348.004	11%
<i>Titolo IV</i>	Entrate da trasf. c/capitale	4.928.631	1.180.164	3.748.467	76%
<i>Titolo V</i>	Entrate da prestiti	6.645.690	8.616.842	-1.971.152	-30%
<i>Titolo VI</i>	Entrate da servizi per conto terzi	2.140.124	755.605	1.384.519	65%
Avanzo di amministrazione applicato					----
Totale		28.916.049	23.888.371	5.027.678	17%

Spese		<i>Previsione iniziale</i>	<i>Rendiconto 2014</i>	<i>Differenza</i>	<i>Scostam.</i>
<i>Titolo I</i>	Spese correnti	14.735.273	11.625.191	3.110.082	21%
<i>Titolo II</i>	Spese in conto capitale	5.223.141	2.062.925	3.160.216	61%
<i>Titolo III</i>	Rimborso di prestiti	7.117.511	9.052.144	-1.934.633	-27%
<i>Titolo IV</i>	Spese per servizi per conto terzi	2.140.124	755.605	1.384.519	65%
TOTALE		29.216.049	23.495.865	-5.720.184	-20%

ANALISI DELL'ENTRATA

- Analisi dei titoli di entrata**

- Entrate tributarie**

Le entrate tributarie rappresentano una voce particolarmente importante nell'intera politica di reperimento delle risorse posta in essere dall'Amministrazione comunale, consapevole dei riflessi che una eccessiva pressione fiscale possa determinare sulla crescita del tessuto economico del territorio amministrato.

ENTRATE TRIBUTARIE.....€ **5.516.218.90**

Entrate da contributi e trasferimenti dello Stato, della Regione e di altri enti Pubblici

Il titolo II delle entrate è classificato secondo categorie che misurano la contribuzione da parte dello Stato e di altri enti del settore pubblico allargato, ed in particolare della Regione e della Provincia, all'ordinaria gestione dell'ente.€ **4.935.450.55**

L'evoluzione dei trasferimenti erariali ha comportato, negli ultimi cinque anni, per il Comune di Priverno una significativa diminuzione che non ha interessato soltanto l'Ente, ma fa ormai parte di un trend generalizzato.

- Entrate extratributarie**

Sono compresi in questo titolo i proventi dei servizi pubblici, i proventi dei beni dell'ente, gli interessi sulle anticipazioni e crediti, ed altre poste residuali come i proventi diversi.

Entrate extratributarie € **2.884.090,84**

- Entrate derivanti da alienazioni, da trasferimenti di capitale e da riscossioni di crediti**
€ **1.180.164.31**

- **Entrate derivanti da assunzioni di prestiti** € 8.616.841,55

Le entrate del titolo IV, a differenza di quelle analizzate in precedenza, partecipano, insieme con quelle del titolo V, al finanziamento delle spese **d'investimento** e cioè all'acquisizione di quei beni a fecondità ripetuta, utilizzati per più esercizi, nei processi produttivi erogativi dell'ente locale. Anche in questo caso il legislatore ha presentato un'articolazione del titolo per categorie che possono essere confrontate tra loro al fine di evidenziare le quote di partecipazione dei vari enti del settore pubblico allargato al finanziamento degli investimenti attivati nel corso dell'anno. Questa posta comprende i mutui della Cassa DD.PP in conto anticipazione di cui al D.L. 35/2013 per una seconda tranche di € 1.731.225,91, di cui al D.L. 66/2014 per € 1.921.322,99

- **ENTRATE DA SERVIZI PER CONTO DI TERZI** € 755.604,73

Nel corso dell'anno sono state poste in essere numerose azioni amministrative tese al miglioramento dell'equilibrio del bilancio corrente.

L'anno 2014, come su esposto, risente in modo particolare della riduzione dei trasferimenti statali.

ANALISI DELLA SPESA

- **Analisi dei titoli di spesa**
- **Analisi della Spesa corrente**

La Spesa corrente trova iscrizione nel titolo I e comprende gli oneri previsti per l'ordinaria attività dell'ente e dei vari servizi pubblici attivati.

Di seguito il riepilogo per intervento raffrontato con i due esercizi precedenti:

	2012	2013	2014
01 - Personale	2.343.891,30	2.214.477,31	2.078.116,15
02 - Acquisto di beni di consumo e/o di materie prime	158.452,72	150.805,15	186.512,80
03 - Prestazioni di servizi	4.789.594,16	5.173.169,84	6.235.409,67
04 - Utilizzo di beni di terzi	131.180,52	94.507,27	74.357,16
05 - Trasferimenti	1.694.851,87	2.559.717,95	2.038.246,01
06 - Interessi passivi e oneri finanziari diversi	519.305,81	552.591,08	490.344,96
07 - Imposte e tasse	147.056,11	120.984,32	132.474,49
08- Oneri straordinari della gest.corrente	9.598,56	32.522,01	389.730,98
10- Fondo svalutazione Crediti			
Totale spese correnti	9.793.931,05	10.898.774,93	11.625.192,22

- **Analisi della Spesa in conto capitale**

Anche per questa parte della spesa possono essere sviluppate le stesse analisi in precedenza effettuate per la parte corrente.

	2012	2013	2014
01 - Acquisizione di beni immobili	3.986.047,22	223.620,06	1.965.535,71
02 - Espropri e servitù onerose			
03 - Acquisto di beni realizzazioni in econom.	4.326,55		
04 - Utilizzo di beni di terzi x realiz.in econom.	145.000,00		
05 - Acquisto beni e attr. Tecniche	13.000,00	81.870,01	33.145,00
06 - Incarichi professionali esterni			59.551,83
07 - Trasferimenti di capitale	225.000,00		4.691,97
08- Partecipazioni azionarie			
10- Conferimenti capitale e crediti			
Totale spese in conto capitale	4.373.373,77	305.490,07	2.062.924,51

Analisi della Spesa per rimborso di prestiti

Il titolo III della spesa presenta gli oneri sostenuti nel corso dell'anno per il rimborso delle quote capitale riferiti a prestiti contratti.

L'analisi di questa voce si sviluppa esclusivamente per interventi e permette di comprendere la composizione dello stock di indebitamento.

Rimborso per anticipazioni di cassa (compresi D.L. 35/13 e D.L. 66/14)
€ 8432.781.84

Rimborso quota capitale su mutui
€ 619.361.71

Capacità di indebitamento residua

Il ricorso all'indebitamento, oltre che a valutazioni di convenienza economica è subordinato alla capacità di indebitamento.

Il D.Lgs n. 267/2000, così come modificato dalla Legge Finanziaria 2007, all'articolo 204 sancisce che "l'ente locale può assumere nuovi mutui e accedere ad altre forme di finanziamento reperibili sul mercato solo se l'importo annuale degli interessi sommato a quello dei mutui precedentemente contratti, a quello dei prestiti obbligazionari precedentemente emessi, a quello delle aperture di credito stipulate ed a quello derivante da garanzie prestate ai sensi dell'articolo 207, al netto dei contributi statali e regionali in conto interessi, non supera L' 8 per cento delle entrate relative ai primi tre titoli delle entrate del rendiconto del penultimo anno precedente quello in cui viene prevista l'assunzione dei mutui", ovvero il 2012.

Nella tabella sottostante è riportato il calcolo della capacità di indebitamento residua alla data del 31/12/2014

VERIFICA CAPACITA DI INDEBITAMENTO		
Entrate correnti Rendiconto 2012		
Titolo I	€.	3.819.277,12
Titolo II	€.	4.189.554,58
Titolo III	€.	3.227.495,44
Totale Entrate Correnti	€.	11.236.327,14
Limite di impegno di spesa per interessi passivi (8 %)	€.	898.906
Interessi passivi	€.	490.344,96
Entrate Correnti	€.	13.335.760,29
Incidenza degli interessi passivi sulle entrate correnti		3,68%

SPESE DEL PERSONALE

La spesa di personale sostenuta nell'anno 2014, dopo un'accurata razionalizzazione, **rientra** nei limiti di cui all'art.1, comma 562 della legge 296/06 e successive modificazioni, come si evince dal seguente prospetto:

	PREVISTA	SOSTENUTA
	2.259.130,69	
spese intervento 01		2.078.116,15
spese incluse nell'int.03		39.007,64
irap		134.018,95
altre spese di personale escluse		188.000,56
totale spese di personale		2.063.142,18

SPESE PER SMALTIMENTO RIFIUTI

Si dà atto che il servizio NU si è attestato sulla copertura finanziaria del 100% come di seguito riportato:

Spese di personale:	€ 177.822,54
Acquisto Materie prime:	€ 75.588,31
Prestazione di servizi:	€ 1.253.030,60
Utilizzo beni di terzi:	€ ==
Trasferimenti:	€ 16.950,68
Ammortamento mutuo:	€ 40.033,80
Ammortamento Isole Ecologiche	€ 180.377,89
Aggio concessionario riscossione:	€ 50.000,00
Altri Costi:	€ 144.657,76
TOTALE COSTI	€ 1.938.461,58

TOTALE ENTRATE TARES: € 1.938.461,58

Tempestività pagamenti

L'ente sta predisponendo, ai sensi dell'art.9 della legge 3/8/2009 n.102, una serie di misure organizzative (procedure di spesa e di allocazione delle risorse) per garantire il tempestivo pagamento delle somme dovute per somministrazioni, forniture ed appalti.

Tenuto conto della necessità di adeguamento alle intervenute novità normative, è ancora in itinere il relativo rapporto che dovrà essere pubblicato, ai sensi di legge, sul sito internet dell'ente.

PROSPETTO DI CONCILIAZIONE

Nel Prospetto di Conciliazione sono assunti gli accertamenti e gli impegni finanziari risultanti dal Conto del Bilancio e sono rilevate le rettifiche e le integrazioni al fine di calcolare i valori economici e patrimoniali.

Al fine della rilevazione dei componenti economici positivi, gli accertamenti finanziari di competenza sono stati rettificati, come indicato dall'articolo 229 del T.U.E.L. , rilevando, ove esistenti, i seguenti elementi:

- a) le variazioni in aumento o in diminuzione delle rimanenze;
- b) i costi capitalizzati costituiti dai costi sostenuti per la produzione in economia di valori da porre, dal punto di vista economico, a carico di diversi esercizi;
- c) le quote di ricavi già inserite nei risconti passivi di anni precedenti;
- d) le quote di ricavi pluriennali pari agli accertamenti degli introiti vincolati;

Anche gli impegni finanziari di competenza, al fine della rilevazione dei componenti economici negativi, sono stati rettificati con la rilevazione dei seguenti elementi, ove esistenti:

- i costi di esercizi futuri;
- i risconti attivi ed i ratei passivi;
- le variazioni in aumento o in diminuzione delle rimanenze;
- le quote di costo già inserite nei risconti attivi di anni precedenti;

- le quote di ammortamento economico di beni a valenza pluriennale e di costi capitalizzati;

I valori finanziari correnti risultanti dal conto del bilancio (accertamenti ed impegni), sono scomposti nel prospetto in valori economici e patrimoniali (attivo, passivo o conti d'ordine).

E' stata pertanto assicurata la seguente coincidenza:

- entrate correnti = parte a conto economico e restante parte al conto del patrimonio;
- spese correnti = parte a conto economico, parte al conto del patrimonio e restante parte ai conti d'ordine.

Al prospetto di conciliazione sono allegate le carte di lavoro relative alla rettifiche ed integrazioni al fine di consentire il controllo delle stesse e l'utilizzo dei dati negli esercizi successivi

CONTO ECONOMICO

Nel conto economico della gestione sono rilevati i componenti positivi e negativi secondo criteri di stretta competenza economica ed in particolare i criteri di valutazione e classificazione indicati nei punti da 69 a 103, del nuovo principio contabile n. 3.

In merito alle risultanze economiche del 2014 si rileva un risultato economico di esercizio decisamente negativo che, non è comparabile con quello dell'esercizio precedente in quanto nettamente influenzato dal riaccertamento dei residui.

Il risultato economico depurato della parte straordinaria (area E), presenta un saldo di Euro 1.145.875,23= con un considerevole miglioramento dell'equilibrio economico rispetto al risultato del precedente esercizio che esprimeva un saldo negativo di Euro 101.672.15 =.

Sono elementi di forte incidenza gli oneri finanziari (nella fattispecie interessi su mutui e prestiti) e gli oneri straordinari, rappresentati, questi ultimi, da oneri diversi non previsti per un valore complessivo di € 2.944.717.63=

.Le quote di ammortamento sono state determinate sulla base dei coefficienti previsti dall'art. 229, comma 7, del T.U.E.L. e dal punto 92 del principio contabile n. 3.

CONTO DEL PATRIMONIO

Nel Conto del Patrimonio sono rilevati gli elementi dell'attivo e del passivo, nonché le variazioni che gli elementi patrimoniali hanno subito per effetto della gestione.

CONSIDERAZIONI FINALI

Anche per l'esercizio 2014 **la gestione ha generato un avanzo di amministrazione** che, benché rappresenti un mero indicatore finanziario, evidenzia, comunque, un certo equilibrio gestionale, sia sulla base della competenza che su quella dei residui.

Il Responsabile del Dipartimento 2
Dott.ssa Antonina Rodà

www.AlboPretorioronline.it 3010415

CONTO DEL BILANCIO - 2014
ENTRATE

Codice-Risorsa-Capit	DESCRIZIONE	RS		Res. conservati e Stanz.def. bilancio		Conto del tesoriere		Determinazione dei residui		Accertamenti	Maggiori o minori entrate
		CP	T	Residui (A)	Competenza (F)	Riscossioni	Residui (B)	Residui (C)	Residui (D=B+C)		
										Totale (M)	
				Totale (N)	Residui al 31 dic. (O=C+H)	Acc. al 31 dicembre (P=D+I)					
	Avanzo Amm.ne Vincolato			300.000,00							

DESCRIZIONE	RS	CP	T	Res. conservati e Stanz.def. bilancio	Conto del tesoriere	Determinazione dei residui	Accertamenti						
								Riscossioni	Res. da riportare	Accertamenti			
											Residui (B)	Residui (C)	Residui (D=B+C)
Totale (N)	Residui al 31 dic. (O=C+H)	Acc. al 31 dicembre (P=D+I)											
LM.U. ALTRI IMMOBILI	RS	489.004,20			85.899,35	82.618,88	168.518,23						
	CP	2.339.920,22			1.209.364,37	1.130.648,85	2.340.013,22						
	T	2.828.924,42			1.295.263,72	1.213.267,73	2.508.531,45						
LM.U. TERRENI AGRICOLI	RS	128.103,20											
	CP	128.103,20											
	T	256.206,40											
RECUPERO EVASIONE FISCALE	RS	461.638,26											
	CP	461.638,26											
	T	923.276,52											
Totale risorsa 0033 - LM.U.	RS	489.004,20			85.899,35	82.618,88	168.518,23						
	CP	2.929.661,68			1.209.364,37	1.130.648,85	2.340.013,22						
	T	3.418.665,88			1.295.263,72	1.213.267,73	2.508.531,45						
Risorsa 0040 - RECUPERO I.C.I.A.P.													
RECUPERO I.C.I.A.P.	RS	29.845,71											
	CP	29.845,71											
	T	59.691,42											
Totale risorsa 0040 - RECUPERO I.C.I.A.P.	RS	29.845,71											
	CP	29.845,71											
	T	59.691,42											

3010415

CONTO DEL BILANCIO - 2014

ENTRATE

Codice-Risorsa-Capitolo	DESCRIZIONE	Res. conservati e Stanz.def. bilancio			Conto del tesoriere		Determinazione dei residui		Accertamenti		Maggiori o minori entrate	
		RS	CP	T	Riscossioni	Residui (B)	Res. da riportare	Residui (C)	Residui (D=B+C)	(E=D-A)		
					Competenza (G)		Competenza (H)	Competenza (H)	Competenza (I=G+H)	(L=I-F)		
					Totale (N)		Residui al 31 dic. (O=C+H)	Acc. al 31 dicembre (P=D+I)				
101 - 0060 - 14/3	RECUPERO EVASIONE ICI 2008/2009	RS	22.058,35				22.058,35		22.058,35			
		CP										
		T	22.058,35				22.058,35		22.058,35			
		Totale risorsa 0060 - RECUPERO EVASIONE TRIBUTARIA	22.058,35				22.058,35		22.058,35			
101 - 0070 - 21/1	Risorsa 0070 - ADDIZIONALE ENEL	RS	4.252,01									
		CP										
		T	4.252,01									
		Totale risorsa 0070 - ADDIZIONALE ENEL	4.252,01									
101 - 0100 - 28/1	IMPOSTA PUBBLICITA'	RS	97.471,63									
		CP	40.500,00									
		T	137.971,63									
		Totale risorsa 0100 - IMPOSTA PUBBLICITA'	137.971,63									
		RS	7.995,11									
		CP	5.984,92									
		T	13.980,03									
		Totale risorsa 0100 - IMPOSTA PUBBLICITA'	13.980,03									
		RS	97.471,63									
		CP	40.500,00									
		T	137.971,63									
		Totale risorsa 0100 - IMPOSTA PUBBLICITA'	137.971,63									
		RS	97.471,63									
		CP	40.500,00									
		T	137.971,63									
		Totale risorsa 0100 - IMPOSTA PUBBLICITA'	137.971,63									
		RS	97.471,63									
		CP	40.500,00									
		T	137.971,63									
		Totale risorsa 0100 - IMPOSTA PUBBLICITA'	137.971,63									
		RS	97.471,63									
		CP	40.500,00									
		T	137.971,63									
		Totale risorsa 0100 - IMPOSTA PUBBLICITA'	137.971,63									
		RS	97.471,63									
		CP	40.500,00									
		T	137.971,63									
		Totale risorsa 0100 - IMPOSTA PUBBLICITA'	137.971,63									
		RS	97.471,63									
		CP	40.500,00									
		T	137.971,63									
		Totale risorsa 0100 - IMPOSTA PUBBLICITA'	137.971,63									
		RS	97.471,63									
		CP	40.500,00									
		T	137.971,63									
		Totale risorsa 0100 - IMPOSTA PUBBLICITA'	137.971,63									
		RS	97.471,63									
		CP	40.500,00									
		T	137.971,63									
		Totale risorsa 0100 - IMPOSTA PUBBLICITA'	137.971,63									
		RS	97.471,63									
		CP	40.500,00									
		T	137.971,63									
		Totale risorsa 0100 - IMPOSTA PUBBLICITA'	137.971,63									
		RS	97.471,63									
		CP	40.500,00									
		T	137.971,63									
		Totale risorsa 0100 - IMPOSTA PUBBLICITA'	137.971,63									
		RS	97.471,63									
		CP	40.500,00									
		T	137.971,63									
		Totale risorsa 0100 - IMPOSTA PUBBLICITA'	137.971,63									
		RS	97.471,63									
		CP	40.500,00									
		T	137.971,63									
		Totale risorsa 0100 - IMPOSTA PUBBLICITA'	137.971,63									
		RS	97.471,63									
		CP	40.500,00									
		T	137.971,63									
		Totale risorsa 0100 - IMPOSTA PUBBLICITA'	137.971,63									
		RS	97.471,63									
		CP	40.500,00									
		T	137.971,63									
		Totale risorsa 0100 - IMPOSTA PUBBLICITA'	137.971,63									
		RS	97.471,63									
		CP	40.500,00									
		T	137.971,63									
		Totale risorsa 0100 - IMPOSTA PUBBLICITA'	137.971,63									
		RS	97.471,63									
		CP	40.500,00									
		T	137.971,63									
		Totale risorsa 0100 - IMPOSTA PUBBLICITA'	137.971,63									
		RS	97.471,63									
		CP	40.500,00									
		T	137.971,63									
		Totale risorsa 0100 - IMPOSTA PUBBLICITA'	137.971,63									
		RS	97.471,63									
		CP	40.500,00									
		T	137.971,63									
		Totale risorsa 0100 - IMPOSTA PUBBLICITA'	137.971,63									
		RS	97.471,63									
		CP	40.500,00									
		T	137.971,63									
		Totale risorsa 0100 - IMPOSTA PUBBLICITA'	137.971,63									
		RS	97.471,63									
		CP	40.500,00									
		T	137.971,63									
		Totale risorsa 0100 - IMPOSTA PUBBLICITA'	137.971,63									
		RS	97.471,63									
		CP	40.500,00									
		T	137.971,63									
		Totale risorsa 0100 - IMPOSTA PUBBLICITA'	137.971,63									
		RS	97.471,63									
		CP	40.500,00									
		T	137.971,63									
		Totale risorsa 0100 - IMPOSTA PUBBLICITA'	137.971,63									
		RS	97.471,63									
		CP	40.500,00									
		T	137.971,63									
		Totale risorsa 0100 - IMPOSTA PUBBLICITA'	137.971,63									
		RS	97.471,63									
		CP	40.500,00									
		T	137.971,63									
		Totale risorsa 0100 - IMPOSTA PUBBLICITA'	137.971,63									
		RS	97.471,63									
		CP	40.500,00									
		T	137.971,63									
		Totale risorsa 0100 - IMPOSTA PUBBLICITA'	137.971,63									
		RS	97.471,63									
		CP	40.500,00									
		T	137.971,63									
		Totale risorsa 0100 - IMPOSTA PUBBLICITA'	137.971,63									
		RS	97.471,63									
		CP	40.500,00									
		T	137.971,63									
		Totale risorsa 0100 - IMPOSTA PUBBLICITA'	137.971,63									
		RS	97.471,63									
		CP	40.500,00									
		T	137.971,63									
		Totale risorsa 0100 - IMPOSTA PUBBLICITA'	137.971,63									
		RS	97.471,63									
		CP	40.500,00									
		T	137.971,63									
		Totale risorsa 0100 - IMPOSTA PUBBLICITA'	137.971,63									
		RS	97.471,63									
		CP	40.500,00									
		T	137.971,63									
		Totale risorsa 0100 - IMPOSTA PUBBLICITA'	137.971,6									

ENTRATÉ

Codice-Risorsa-Capit.	DESCRIZIONE	Res. conservati e Stanz.def. bilancio			Conto del tesoriere		Determinazione dei residui		Accertamenti	Maggiori o minori entrate
		RS	CP	T	Riscossioni	Res. da riportare	Residui (D=B+C)	(E=D-A)		
					Residui (B)	Residui (C)			Competenza (H)	Competenza (L=F)
					Competenza (G)	Competenza (H)	Acc. al 31 dicembre (P=D+I)			
					Totale (N)	Residui al 31 dic. (O=C+H)				
101 - 0219 - 50/0	Risorsa 0219 - IMPOSTA MUNICIPALE SECONDARIA									
	TASI - TASSA SERVIZI INDIVISIBILI	RS	454.270,01		457.182,27			457.182,27		2.912,26
		CP	454.279,01		457.182,27			457.182,27		
	Totale risorsa 0219 - IMPOSTA MUNICIPALE SECONDARIA	T								
101 - 2013 - 610/3	Risorsa 2013 - ENTRATE DERIVANTI DAL FONDO SPERIMENTALE DI RIEQUILIBRIO	RS	50.194,54		350.168,98	77.643,16		427.812,14		377.617,60
		CP	12.759,18							-12.759,18
		T	62.953,72		350.168,98	77.643,16		427.812,14		
	Totale risorsa 2013 - ENTRATE DERIVANTI DAL FONDO SPERIMENTALE DI RIEQUILIBRIO	T								
101 - 2013 - 610/3	ENTRATE FONDO SPERIMENTALE RIEQUILIBRIO	RS	50.194,54		350.168,98	77.643,16		427.812,14		377.617,60
		CP	12.759,18							-12.759,18
		T	62.953,72		350.168,98	77.643,16		427.812,14		
	Totale categoria 01 - IMPOSTE	T								
101 - 2013 - 610/3	Totale categoria 01 - IMPOSTE	RS	1.561.386,72		444.877,92	518.334,96		963.212,88		-598.173,84
		CP	4.251.190,87		2.545.659,56	1.166.421,89		3.712.081,45		-539.109,42
		T	5.812.577,59		2.990.537,48	1.684.756,85		4.675.294,33		
	Risorsa 0150 - TASSA RIFIUTI SOLIDI URBANI	T								

CONTO DEL BILANCIO - 2014

ENTRATE

Codice-Risorsa-Capit.	DESCRIZIONE	Res. conservati e Stanz.def. bilancio			Conto del tesoriere		Determinazione dei residui		Accertamenti		Maggiori o minori entrate
		RS	CP	T	Riscossioni	Res. da riportare	Residui (D=B+C)	Competenza (I=G+H)	(E=D-A)		
					Residui (B)	Residui (C)					
										Competenza (G)	Competenza (H)
Totale (M)			Totale (N)	Residui al 31 dic. (O=C+H)							
102 - 0150 - 52/0	TASSA RIFIUTI SOLIDI URBANI	RS	1.721.468,15		9.952,02	1.258.232,55		1.268.184,57		-453.283,58	INS
		CP									
102 - 0150 - 59/0	TARI - TASSA RIFIUTI	RS	1.721.468,15		9.952,02	1.258.232,55		1.268.184,57		-139.324,13	
		CP	1.938.461,58		674.206,79	1.124.930,66		1.799.137,45			
		T	1.938.461,58		674.206,79	1.124.930,66		1.799.137,45			
	Totale risorsa 0150 - TASSA RIFIUTI SOLIDI URBANI	RS	1.721.468,15		9.952,02	1.258.232,55		1.268.184,57		-453.283,58	INS
		CP	1.938.461,58		674.206,79	1.124.930,66		1.799.137,45		-139.324,13	
		T	3.659.929,73		684.158,81	2.383.163,21		3.067.322,02			
	Risorsa 0153 -										
102 - 0153 - 52/5	RECUPERO TARES/TARSU ANNUALITA'2007/2012	RS	150.000,00		10.675,87	139.324,13		150.000,00			
		CP									
		T	150.000,00		10.675,87	139.324,13		150.000,00			
	Totale risorsa 0153 -	RS	150.000,00		10.675,87	139.324,13		150.000,00			
		CP									
		T	150.000,00		10.675,87	139.324,13		150.000,00			
	Risorsa 0155 - TARES										
102 - 0155 - 5/21	T.A.R.E.S.	RS	1.035.187,16		365.589,69	669.597,47		1.035.187,16		0,00	INS
		CP									
		T	1.035.187,16		365.589,69	669.597,47		1.035.187,16			

CONTO DEL BILANCIO - 2014

ENTRATE

Codice-Risorsa-Capitolo	DESCRIZIONE	Res. conservati e Stanz.def. bilancio			Conto del tesoriere		Determinazione dei residui		Accertamenti		Maggiori o minori entrate
		RS	CP	T	Riscossioni	Res. da riportare	Residui (D=B+C)	Competenza (I=G+H)	(E=D-A)		
					Residui (B)	Residui (C)					
					Competenza (G)	Competenza (H)					
					Totale (N)	Residui al 31 dic. (O=C+H)				Acc. al 31 dicembre (P=D+I)	(L=I-F)
103 - 0180 - 64/0	Totale risorsa 0155 - TARES	RS	1.035.187,16		365.589,69		669.597,47	1.035.187,16	0,00	INS	
		CP	1.035.187,16		365.589,69		669.597,47	1.035.187,16			
		T									
	Totale categoria 02 - TASSE	RS	2.906.655,31		386.217,58		2.067.154,15	2.453.371,73	-453.283,58	INS	
		CP	1.938.461,58		674.206,79		1.124.930,66	1.799.137,45	-139.324,13		
		T	4.845.116,89		1.060.424,37		3.192.084,81	4.252.509,18			
	Risorsa 0180 - DIRITTI E CANONE PER RACCOLTA DEPURAZION	RS									
		CP	344.265,26				344.265,26	344.265,26			
		T									
	Totale risorsa 0180 - DIRITTI E CANONE PER RACCOLTA DEPURAZION	RS	344.265,26				344.265,26	344.265,26			
CP		344.265,26				344.265,26	344.265,26				
T											
103 - 0210 - 66/3	Risorsa 0210 - DIRITTI PUBBL.AFFISSIONI	RS									
		CP	6.273,72		1.207,15		3.792,85	5.000,00	-6.273,72	INS	
		T	11.273,72		1.207,15		3.792,85	5.000,00			
	Totale risorsa 0210 - DIRITTI PUBBL.AFFISSIONI	RS	6.273,72								
		CP	5.000,00		1.207,15		3.792,85	5.000,00	-6.273,72	INS	
		T	11.273,72		1.207,15		3.792,85	5.000,00			
	Risorsa 0210 - DIRITTI PUBBL.AFFISSIONI	RS									
		CP	5.000,00		1.207,15		3.792,85	5.000,00	-6.273,72	INS	
		T	11.273,72		1.207,15		3.792,85	5.000,00			

pit	DESCRIZIONE

33.680,00	20.458,94
33.680,00	20.458,94

CONTO DEL BILANCIO - 2014

ENTRATE

Codice-Risorsa-Capitolo	DESCRIZIONE	Res. conservati e Stanz.def. bilancio			Conto del tesoriere			Determinazione dei residui		Accertamenti		Maggiori o minori entrate				
		RS	CP	T	Riscossioni	Residui (B)	Residui (C)	Res. da riportare	Residui (D=B+C)	(E=D-A)						
					Competenza (G)							Competenza (H)	Competenza (I=G+H)			
														Totale (N)	Residui al 31 dic. (O=C+H)	Acc. al 31 dicembre (P=D+I)
201 - 0220 - 76/11	MAGGIORI INTROITTI IMU	RS	9.891,10				43.640,36	43.640,36	43.640,36	33.749,26						
		CP	9.891,10				43.640,36	43.640,36	43.640,36							
		T														
201 - 0220 - 610/3	FONDO SOLIDARIETA' COMUNALE	RS	1.212.515,93													
		CP	1.212.515,93		521.864,62		456.867,54	978.732,16	978.732,16	-233.783,77						
		T			521.864,62		456.867,54	978.732,16	978.732,16							
201 - 0220 - 3940/2	PROGETTO SPRAR - FINANZIAMENTO MINISTERO DELL'INTERNO	RS	172.010,52													
		CP	172.010,52		172.010,52			172.010,52	172.010,52							
		T			172.010,52			172.010,52	172.010,52							
201 - 0220 - 3940/4	CONTR.INTEGR.PROG.SPRAR	RS	103.110,00													
		CP	103.110,00		103.110,00			103.110,00	103.110,00							
		T			103.110,00			103.110,00	103.110,00							
	Totale risorsa 0220 - TRASF. CORRENTI DELLO STATO	RS	63.676,59		392.477,47		22.375,28	22.767,75	22.767,75	-40.908,84	INS					
		CP	1.660.506,96		944.655,69		553.052,31	1.497.708,00	1.497.708,00	-162.798,96						
		T	1.724.183,55		945.048,16		575.427,59	1.520.475,75	1.520.475,75							
	Risorsa 0240 - TRASF. DALLO STATO PER PERSONALE IN MOBI	RS														
		CP	63.710,49		63.710,49					63.710,49						
		T	63.710,49		63.710,49					63.710,49						
201 - 0240 - 76/4	TRASF. DALLO STATO PER PERSONALE IN MOBI	RS														
		CP	63.710,49		63.710,49					63.710,49						
		T	63.710,49		63.710,49					63.710,49						
	Totale risorsa 0240 - TRASF. DALLO STATO PER PERSONALE IN MOBI	RS														
		CP	63.710,49		63.710,49					63.710,49						
		T	63.710,49		63.710,49					63.710,49						

CONTO DEL BILANCIO - 2014

ENTRATE

Codice-Risorsa-Capitolo	DESCRIZIONE	Res. conservati e Stanz.def. bilancio			Conto del tesoriere		Determinazione dei residui		Accertamenti	Maggiori o minori entrate
		RS	CP	T	Riscossioni	Residui (B)	Res. da riportare	Residui (D=B+C)		
							Residui (C)	Residui (D=B+C)		(E=D-A)
					Competenza (G)		Competenza (H)	Competenza (I=G+H)		(L=I-F)
					Totale (N)		Residui al 31 dic. (O=C+H)	Acc. al 31 dicembre (P=D+I)		
201 - 0250 - 76/5	Risorsa 0250 - CONTRIBUTO DALLLO STATO PER MENSE SCOLAST	RS								
	CONTRIBUTO DALLLO STATO PER MENSE SCOLAST	CP								
		T								
	Totale risorsa 0250 - CONTRIBUTO DALLLO STATO PER MENSE SCOLAST	RS								
201 - 0270 - 76/6	Risorsa 0270 - EROGAZIONE FONDI PER LAVORATORI DISOCCUP	RS								
	TRASF. DALLLO STATO PER STABILIZZAZIONE	CP	74.368,00							-74.368,00
		T	74.368,00							
	Totale risorsa 0270 - EROGAZIONE FONDI PER LAVORATORI DISOCCUP	RS	74.368,00							
	Totale categoria 01 - CONTRIBUTI E TRASFERIMENTI CORRENTI DELLO STATO	RS	138.044,59				22.375,28	22.375,28		-115.276,84
		CP	1.724.217,45				553.052,31	553.052,31		-162.798,96
		T	1.862.262,04				575.427,59	575.427,59		
	Risorsa 0310 - FONDI REG.LI EX-L.R.78-L.R.29-DIRITTO AL	RS								

CONTO DEL BILANCIO - 2014

ENTRATE

Codice-Risorsa-Capitolo	DESCRIZIONE	Res. conservati e Stanz.def. bilancio			Conto del tesoriere		Determinazione dei residui		Accertamenti Residui (D=B+C)	Maggiori o minori entrate (E=D-A)
		RS	CP	T	Riscossioni	Residui (B)	Res. da riportare	Residui (C)		
					Competenza (G)		Competenza (H)	Competenza (I=G+H)		
					Totale (N)		Residui al 31 dic. (O=C+H)	Acc. al 31 dicembre (P=D+H)		
202 - 0310 - 122/1	FONDI REG.LI EX-L.R.78-L.R.29-DIRITTO AL	RS					7.667,54	7.667,54		
		CP					50.342,36	50.342,36		-0,10
		T					58.009,90	58.009,90		
		Totale risorsa 0310 - FONDI REG.LI EX-L.R.78-L.R.29-DIRITTO AL					7.667,54	7.667,54		
202 - 0350 - 1560/4	Risorsa 0350 - PORTATORI HANDICAPS L.R. 62/74 DELIBERA	RS					50.342,46	50.342,46		
		CP					58.009,90	58.009,90		-0,10
		T					7.667,54	7.667,54		
		Totale risorsa 0350 - PORTATORI HANDICAPS L.R. 62/74 DELIBERA					50.342,46	50.342,46		
202 - 0380 - 146/2	CONTRIBUTO ASSISTENZA DISABILI	RS					10.000,00	10.000,00		
		CP					10.000,00	10.000,00		
		T					10.000,00	10.000,00		
		Totale risorsa 0380 - CONTRIBUTO REGIONALE PER MUSEO					10.000,00	10.000,00		
202 - 0380 - 146/2	CONTRIBUTO PER SISTEMA MUSEALE U.95009	RS					21.423,37	21.423,37		
		CP					21.423,37	21.423,37		
		T					21.423,37	21.423,37		
		Totale risorsa 0380 - CONTRIBUTO REGIONALE PER MUSEO					21.423,37	21.423,37		

DESCRIZIONE	RS	CP	T	Res. conservati e Stanz.def. bilancio	Conto del tesoriere	Determinazione dei residui		Accertamenti									
				Residui (A)		Riscossioni	Res. da riportare		Residui (D=B+C)								
										Competenza (F)	Residui (B)	Residui (C)	Competenza (I=G+H)				
														Totale (M)	Competenza (G)	Competenza (H)	Acc. al 31 dicembre (P=D+I)
Risorsa 0530 - CONTRIBUTO REGIONALE PER PROMOZIONE CULT	RS																
CONTRIBUTO REGIONALE PER PROMOZIONE CULT	CP			6.000,00			6.000,00	6.000,00									
	T			6.000,00													
CONTRIBUTO CONSIGLIO REGIONALE PROGETTO CULTURA	RS			9.000,00				9.000,00									
	CP			9.000,00				9.000,00									
	T																
CONTRIBUTO REG SECONDA GUERRA MONDIALE	RS			23.500,00			23.500,00	23.500,00									
	CP			23.500,00			23.500,00	23.500,00									
	T																
CONTRIBUTO PIANO LOCALE GIOVANI	RS			157.000,00													
	CP			157.000,00													
	T																
Totale risorsa 0530 - CONTRIBUTO REGIONALE PER PROMOZIONE CULT	RS			6.000,00			6.000,00	6.000,00									
	CP			189.500,00			23.500,00	32.500,00									
	T			195.500,00			29.500,00	38.500,00									
Risorsa 0690 - L.R.11/76-62/74 ANZIANI E HANDICAPPATI-A	RS																
	CP																
	T																

6.000,00	6.000,00
32.500,00	23.500,00
38.500,00	29.500,00

CONTO DEL BILANCIO - 2014

ENTRATE

Codice-Risorsa-Capitolo	DESCRIZIONE	Res. conservati e Stanz.def. bilancio			Conto del tesoriere		Determinazione dei residui		Accertamenti	Maggiori o minori entrate
		RS	CP	T	Riscossioni	Residui (B)	Res. da riportare	Residui (D=B+C)		
							Residui (C)	Competenza (I=G+H)		(E=D-A)
							Competenza (H)	Acc. al 31 dicembre (P=D+H)		(L=I-F)
					Totale (N)		Residui al 31 dic. (O=C+H)			
	Totale risorsa 0690 - L.R.11/76-62/74 ANZIANI/E HANDICAPPATI-A	RS								
		CP	39.505,59				39.505,59	39.505,59		
		T	39.505,59				39.505,59	39.505,59		
202 - 1111 - 179/7	Risorsa 1111 - TRASFERIMENTI PER PERSONALE SERVIZIO U.M.A	RS								
		CP	14.379,70					14.379,70		4,00
		T	14.379,70					14.379,70		4,00
202 - 1111 - 179/8	FONDI L.R. 14/99 SAI "UMA" SPESE PERSON.	RS								
		CP	21.963,67				8.036,33	30.000,00		
		T	21.963,67				8.036,33	30.000,00		
202 - 1111 - 179/8	FONDI L.R. 14/99 SAI "UMA" SPESE CORRENTI	RS								
		CP	36.343,37				5.020,00	41.363,37		
		T	36.343,37				5.020,00	41.363,37		
202 - 1700 - 200/61	Totale risorsa 1111 - TRASFERIMENTI PER PERSONALE SERVIZIO U.M.A	RS	19.395,70				5.020,00	24.415,70		
		CP	35.020,00				8.036,33	43.056,33		
		T	54.415,70				13.056,33	67.472,03		
202 - 1700 - 200/62	Risorsa 1700 - P.Z. DISTRETTUALI	RS								
		CP	83.789,00				83.789,00	83.789,00		
		T	83.789,00				83.789,00	83.789,00		
202 - 1700 - 200/62	P.D.Z. LOTTA ALLA POVERTA'	RS								
		CP	57.694,00				57.694,00	57.694,00		
		T	57.694,00				57.694,00	57.694,00		
202 - 1700 - 200/62	P.D.Z. RICOVERO MINORI	RS								
		CP	57.694,00				57.694,00	57.694,00		
		T	57.694,00				57.694,00	57.694,00		

CONTO DEL BILANCIO - 2014

ENTRATE

Codice-Risorsa-Capitolo	DESCRIZIONE	Res. conservati e Stanz.def. bilancio			Conto del tesoriere		Determinazione dei residui		Accertamenti	Maggiori o minori entrate
		RS	CP	T	Riscossioni	Residui (B)	Res. da riportare	Residui (C)		
					Competenza (G)		Competenza (H)	Competenza (I=G+H)	Residui (D=B+C)	(E=D-A)
					Totale (N)		Residui al 31 dic. (O=C+H)	Acc. al 31 dicembre (P=D+H)		(L=I-F)
	Totale risorsa 1705 - CONTRIBUTI REDAZIONE/REQUEPO URBANISTICO NUCLEI EDILIZI	RS	CP	T						-40.000,00
			40.000,00							
			40.000,00							
	Risorsa 1760 - TRASFERIMENTI DALLA REGIONE PIANO SOCIOASSISTENZIALE	RS	CP	T						
202 - 1760 - 200/42	CONTRIB.REG.P.D.Z. DISTR.MONTI LEPINI 03	RS	CP	T						
			577.593,12						577.593,12	
			540.947,12		202.085,00				202.085,00	-338.862,12
			1.118.540,24		202.085,00				779.678,12	
202 - 1760 - 200/43	P.D.Z. PER SERVIZI GESTIONE DIRETTA	RS	CP	T						
			176.000,00						176.000,00	
			176.000,00						176.000,00	
202 - 1760 - 200/44	CONTR. R.L.RISORSE FNPS	RS	CP	T						
			87.780,95						87.780,95	
			87.780,95						87.780,95	
202 - 1760 - 200/45	P.D.Z. PER CENTRO DIURNO	RS	CP	T						
			100.000,00						100.000,00	
			100.000,00						100.000,00	
202 - 1760 - 201/45	P.D.Z.2006-FONDO NAZIONALE	RS	CP	T						
			106.711,83						106.711,83	
			253.706,73		203.161,87				294.562,94	40.855,21
			360.418,56		203.161,87				401.273,77	
202 - 1760 - 201/47	SPESE P.Z.2006 FONDO REG.LETTERA C	RS	CP	T						
			6.615,00						6.615,00	
			6.615,00						6.615,00	

Codice-Risorsa-Capit.	DESCRIZIONE
202 - 1760 - 1530/3	PIANO SOCIO ASSISTENZIALE
202 - 1760 - 1530/10	CONTRIBUTO REG.LE RETTE RICOVERO MINORI
202 - 1760 - 1540/0	L.R. 26/2007 INT.LOTTA ALLA POVERTA'
202 - 1760 - 1540/2	L.R. 4/2006 INTERV LOTTA ALLA DROGA
202 - 1760 - 2530/1	CORSO PER ASSISTENTI FAMILIARI
202 - 1760 - 3940/3	TRASFERIMENTO DALLA REGIONE LAZIO PER CONTRASTO GIOCO D'AZZARDO
	Totale risorsa 1760 - TRASFERIMENTI DALLA REGIONE PIANO SOCIOASSISTENZIALE
	Risorsa 1766 - ATTIVITA' DIDATTICHE POLO MEDIEVALE

CONTO DEL BILANCIO - 2014

ENTRATE

Codice-Risorsa-Capitolo	DESCRIZIONE	Res. conservati e Stanz.def. bilancio			Conto del tesoriere		Determinazione dei residui		Accertamenti Residui (D=B+C)	Maggiori o minori entrate
		RS	CP	T	Riscossioni	Residui (B)	Res. da riportare	Residui (C)		
					Competenza (G)		Competenza (H)	Competenza (I=G+H)		(E=D-A)
					Totale (N)		Residui al 31 dic. (O=C+H)	Acc. al 31 dicembre (P=D+I)		(L=I-F)
202 - 1773 - 200/46	Totale risorsa 1773 - CONTRIBUTI REGIONALI INIZIO L.R.20/07 PER CONSIGLIO GIOVANI	RS								
		CP	7.500,00				7.500,00		7.500,00	
		T	7.500,00				7.500,00		7.500,00	
202 - 1777 - 200/46	Risorsa 1777 - PIANO SOCIO ASSISTENZIALE L.R.38/96	RS								
		CP	87.763,86				87.763,86		87.763,86	
		T	87.763,86				87.763,86		87.763,86	
202 - 1777 - 200/48	Totale risorsa 1777 - PIANO SOCIO ASSISTENZIALE L.R.38/96	RS								
		CP	87.763,86				87.763,86		87.763,86	
		T	87.763,86				87.763,86		87.763,86	
202 - 1778 - 200/48	Risorsa 1778 - MENSA ED ACCOGLIENZA NOTTURNA	RS								
		CP	57.181,60				57.181,60		57.181,60	
		T	57.181,60				57.181,60		57.181,60	
202 - 1778 - 200/48	Totale risorsa 1778 - MENSA ED ACCOGLIENZA NOTTURNA	RS								
		CP	57.181,60				57.181,60		57.181,60	
		T	57.181,60				57.181,60		57.181,60	
202 - 1779 - 200/48	Risorsa 1779 - CONTRIBUTO PER SOSTEGNO ANZIANI IN DIFFICOLTA'	RS								
		CP	57.181,60				57.181,60		57.181,60	
		T	57.181,60				57.181,60		57.181,60	

CONTO DEL BILANCIO - 2014

ENTRATE

Codice-Risorsa-Capitolo	DESCRIZIONE	Res. conservati e Stanz.def. bilancio			Conto del tesoriere			Determinazione dei residui		Accertamenti Residui (D=B+C) Competenza (I=G+H) Acc. al 31 dicembre (P=D+I)	Maggiori o minori entrate (E=D-A) (L=I-F)
		RS	CP	T	Riscossioni	Residui (B)	Competenza (G)	Res. da riportare	Residui (C)		
202 - 1779 - 300/1	CONTR. E SOSTEGNO PERS. ANZIANI IN DIFFICOLTA'	RS	CP	T	146.936,41			146.936,41		146.936,41	
	Totale risorsa 1779 - CONTRIBUTO PER SOSTEGNO ANZIANI IN DIFFICOLTA'	RS	CP	T	146.936,41			146.936,41		146.936,41	
202 - 1780 - 300/2	Risorsa 1780 - SOGGIORNI ESTIVI WEEKEND PER DISABILE ED ADULTI	RS	CP	T	146.936,41			146.936,41		146.936,41	
	SOGGIORNO ESTIVO WEEKEND DISAB. ED ADULTI	RS	CP	T	5.000,00						-5.000,00
	Totale risorsa 1780 - SOGGIORNI ESTIVI WEEKEND PER DISABILE ED ADULTI	RS	CP	T	5.000,00						-5.000,00
202 - 2275 - 146/20	Risorsa 2275 - CONTRIBUTO R.L. PER COMUNITA' GIOVANILI	RS	CP	T	1.056,58			1.056,58		1.056,58	
	TRASFERIMENTI PIANO LOCALE GIOVANI	RS	CP	T	1.056,58			1.056,58		1.056,58	
202 - 2275 - 215/0	TRASFERIMENTI PIANO LOCALE GIOVANI	RS	CP	T	157.000,00			136.248,68		136.248,68	-20.751,32
		RS	CP	T	157.000,00			136.248,68		136.248,68	-20.751,32

pit	DESCRIZIONE

TRASF.R.L.POLITICHE GIOVANILI

Totale risorsa 2275 - CONTRIBUTO R.L. PER COMUNITA' GIOVANILI

Totale categoria 02 - CONTRIBUTI E TRASFERIMENTI CORRENTI DELLA REGIONE

Risorsa 0261 - D.P.R. 616/77 LETTERA C) L.R. 14 DEL 18/05/98 DEL. DI G.R. N.7432 DEL 22/12/98

ATTRIB SOMME PER DISTRETTO SCOLASTICO

Totale risorsa 0261 - D.P.R. 616/77 LETTERA C) L.R. 14 DEL 18/05/98 DEL. DI G.R. N.7432 DEL 22/12/98

Risorsa 0267 - TRASFERIMENTO REGIONE LAZIO PER ATTIVITA' DIDATTICHE

CONTO DEL BILANCIO - 2014

ENTRATE

Codice-Risorsa-Capitolo	DESCRIZIONE	Res. conservati e Stanz.def. bilancio			Conto del tesoriere		Determinazione dei residui		Accertamenti	Maggiori o minori entrate
		RS	CP	T	Riscossioni	Res. da riportare	Res. da riportare	Residui (D=B+C)		
					Residui (B)	Residui (C)	Competenza (H)	Competenza (I=G+H)		(E=D-A)
					Competenza (G)	Competenza (H)	Residui al 31 dic. (O=C+H)	Acc. al 31 dicembre (P=D+H)		(L=I-F)
					Totale (N)					
203 - 1462 - 1762/1	Risorsa 1462 - CONTR. R.L. RETTE RICOVERO MINORI	RS								
	CONTR. REG.LE RICOVERO R.S.A.	CP	35.755,05		22.393,50	13.361,55		35.755,05		
		T	35.755,05		22.393,50	13.361,55		35.755,05		
203 - 1462 - 2300/0	CONTR.R.L.RETTE PER ISTITUTI	RS								
	Totale risorsa 1462 - CONTR. R.L. RETTE RICOVERO MINORI	CP	10.500,00							
		T	10.500,00							-10.500,00
203 - 1464 - 2300/13	Risorsa 1464 - CONTR. R.L. CANONI DI LOCAZIONE	RS								
	CONTR.R.L.CANONI DI LOCAZIONE	CP	46.255,05		22.393,50	13.361,55		35.755,05		
	Totale risorsa 1464 - CONTR. R.L. CANONI DI LOCAZIONE	T	46.255,05		22.393,50	13.361,55		35.755,05		-10.500,00
203 - 1465 - 2300/15	Risorsa 1465 - CONTR. R.L. PER LIBRI E BORSE DI STUDIO	RS								
		CP	64.825,67							
		T	64.825,67							-3.000,00

pit	DESCRIZIONE

8.015,81	11.109,51	19.125,32	38.563,00	26.340,00	64.903,00
12.660,00	11.109,51	23.769,51	38.563,00	27.025,00	75.598,00

CONTO DEL BILANCIO - 2014

Codice-Risorsa-Capit.	DESCRIZIONE	Res. conservati e Stanz.def. bilancio			Conto del tesoriere		Determinazione dei residui		Accertamenti	Maggiori o minori entrate							
		RS	CP	T	Riscossioni	Res. da riportare	Residui (D=B+C)	Competenza (I=G+H)									
									Residui (A)	Competenza (F)	Residui (B)	Residui (C)	Competenza (H)				
														Totale (M)	Competenza (G)	Residui al 31 dic. (O=C+H)	Acc. al 31 dicembre (P=D+I)
	Risorsa 1760 - TRASFERIMENTI DALLA REGIONE PIANO SOCIOASSISTENZIALE																
203 - 1760 - 200/58	CONTRIB. SPORTELLI FAMIGLIE P.Z.	RS		23.586,62				23.586,62	23.586,62								
203 - 1760 - 200/60	TRASFERIMENTI PER ATTIVITA' RIABILITATIVA	CP		10.436,00													
		T		10.436,00													
203 - 1760 - 1050/1	CONT.REGIONE LAZIO MALATI PSICHIATRICI	RS		122.807,75				122.807,75	122.807,75								
		CP		86.722,32				86.722,32	86.722,32								
		T		209.530,07				209.530,07	209.530,07								
203 - 1760 - 1530/6	CONTR.FONDO AUTOSUFFICIENZA	RS		55.000,00				55.000,00	55.000,00								
		CP		470.431,98				470.431,98	470.431,98								
		T		525.431,98				525.431,98	525.431,98								
203 - 1760 - 1530/8	CONTRIBUTO SOSTEGNO FAMIGLIE AFFIDATARIE	RS		40.014,00				40.014,00	40.014,00								
		CP		168.671,49				168.671,49	168.671,49								
		T		208.685,49				208.685,49	208.685,49								
203 - 1760 - 1550/1	L.R.18/02 PER LUDOTECHIE	RS		1.845,00				1.291,50	1.845,00								
		CP		2.000,00													
		T		3.845,00				1.291,50	1.845,00								
	Totale risorsa 1760 - TRASFERIMENTI DALLA REGIONE PIANO SOCIOASSISTENZIALE	RS		243.253,37				242.699,87	243.253,37								
		CP		738.261,79				493.727,79	736.261,79								
		T		981.515,16				736.427,66	979.515,16								

CONTO DEL BILANCIO - 2014

ENTRATE

Codice-Risorsa-Capitolo	DESCRIZIONE	Res. conservati e Stanz.def. bilancio			Conto del tesoriere		Determinazione dei residui		Accertamenti	Maggiori o minori entrate
		RS	CP	T	Riscossioni	Residui (B)	Res. da riportare	Residui (C)		
					Competenza (G)		Competenza (H)			
					Totale (N)		Residui al 31 dic. (O=C+H)	Acc. al 31 dicembre (P=D+H)		
203 - 2284 - 2500/1	Totale risorsa 2283 - CONTRIBUTO R.L. PER SERVIZIO INFORMAGIOVANI	RS					30.000,00		30.000,00	
		CP					30.000,00		30.000,00	
		T								
203 - 2284 - 2500/1	Risorsa 2284 - CONTRIBUTO R.L. PER POLITICHE GIOVANILI	RS					122.100,00		122.100,00	
		CP					122.100,00		122.100,00	
		T								
203 - 2296 - 1550/0	Totale risorsa 2284 - CONTRIBUTO R.L. PER POLITICHE GIOVANILI	RS					122.100,00		122.100,00	
		CP					122.100,00		122.100,00	
		T								
203 - 2296 - 1550/0	Risorsa 2296 - CONTRIBUTO REGIONE LAZIO PER PICCOLI COMUNI	RS					91.900,55		91.900,55	
		CP					191.753,36		191.753,36	
		T					283.653,91		283.653,91	
203 - 2296 - 1550/0	Totale risorsa 2296 - CONTRIBUTO REGIONE LAZIO PER PICCOLI COMUNI	RS					91.900,55		91.900,55	
		CP					191.753,36		191.753,36	
		T					283.653,91		283.653,91	
203 - 2298 - 1550/0	Risorsa 2298 - CONTRIBUTO REGIONE LAZIO OFFICINE DEL LAZIO	RS								
		CP								
		T								

CONTO DEL BILANCIO - 2014

ENTRATE

Codice-Risorsa-Capitolo	DESCRIZIONE	Res. conservati e Stanz.def. bilancio			Conto del tesoriere		Determinazione dei residui		Accertamenti		Maggiori o minori entrate	
		RS	CP	T	Riscossioni	Residui (B)	Res. da riportare	Residui (C)	Residui (D=B+C)	(E=D-A)		
					Competenza (G)		Competenza (H)	Competenza (I=G+H)	Competenza (J=I+D)	(L=I-F)		
					Totale (N)		Residui al 31 dic. (O=C+H)	Acc. al 31 dicembre (P=D+H)				
203 - 2298 - 230/24	R.L. CONTRIB. PER FUNZ. OFFICINE DEL LAZIO	RS	10.922,06				10.922,06		10.922,06			
		CP										
		T	10.922,06				10.922,06		10.922,06			
203 - 2298 - 230/24	Totale risorsa 2298 - CONTRIBUTO REGIONE LAZIO OFFICINE DEL LAZIO	RS	10.922,06				10.922,06		10.922,06			
		CP										
		T	10.922,06				10.922,06		10.922,06			
203 - 2302 - 148/0	Risorsa 2302 - CONTRIB. L.R. 42/97-ARCHIVIO STORICO-BIBLIOTECA ED ARREDI	RS	20.374,69				10.374,69		10.374,69			
		CP										
		T	20.374,69				10.374,69		10.374,69			
203 - 2302 - 149/0	CONTR. L.R.42/97 PER ARCHIVIO STORICO	RS	6.087,17				6.087,17		6.087,17			
		CP										
		T	6.087,17				6.087,17		6.087,17			
203 - 2302 - 2550/1	CONTR. L.R.42/97 PER BIBLIOTECA	RS	3.409,99						3.409,99			
		CP										
		T	3.409,99						3.409,99			
203 - 2302 - 2550/1	Totale risorsa 2302 - CONTRIB. L.R. 42/97-ARCHIVIO STORICO-BIBLIOTECA ED ARREDI	RS	29.871,85				16.461,86		16.461,86			
		CP										
		T	29.871,85				16.461,86		16.461,86			
203 - 2302 - 2550/1	Totale categoria 03 - CONTRIBUTI E TRASFERIMENTI DALLA REGIONE PER FUNZIONI DELEGATE	RS	1.158.322,99				1.045.129,21		1.158.322,99			
		CP					1.373.187,85		1.861.397,35			
		T	3.073.110,83				2.418.317,06		3.019.720,34			

[illegible][illegible]

CONTO DEL BILANCIO - 2014

Codice-Risorsa-Capit.	DESCRIZIONE	Res. conservati e Stanz.def. bilancio			Conto del tesoriere		Determinazione dei residui		Accertamenti	Maggiori o minori entrate						
		RS	CP	T	Riscossioni	Res. da riportare	Residui (D=B+C)	Maggiori o minori entrate								
									Residui (A)	Residui (C)	Competenza (H)	Residui (D=B+C)				
													Competenza (F)	Competenza (G)	Competenza (H)	Residui (D=B+C)
205 - 1451 - 246/14	Totale risorsa 2310 - CONTRIBUTI AMMINISTRATIVI PER RACCOLTA DIFFERENZIATA	RS	40.500,00			40.500,00	40.500,00									
		CP	65.847,00			60.437,00	5.410,00	65.847,00								
		T	106.347,00			60.437,00	45.910,00	106.347,00								
	Totale categoria 04 - CONTRIBUTI E TRASFERIMENTI DA PARTE DI ORGANISMI COMUNITARI E INTERNAZIONALI	RS	125.796,65			60.437,00	77.166,00	77.166,00		-48.630,65						
		CP	65.847,00			60.437,00	5.410,00	65.847,00								
		T	191.643,65			60.437,00	82.576,00	143.013,00								
	Risorsa 1451 - RIMBORSO DALLA PROVINCIA PER ELEZIONI	RS														
		CP														
		T														
	CONTRIBUTO DALLA PROVINCIA PER ELEZIONI	RS	7.000,00							-7.000,00						
CP		7.000,00														
T																
Totale risorsa 1451 - RIMBORSO DALLA PROVINCIA PER ELEZIONI	RS	7.000,00														
	CP	7.000,00														
	T															
Risorsa 1452 - CONTRIBUTO CONSORZIO INDUSTRIALE ROMA/LATINA	RS															
	CP															
	T															
CONTRIBUTO CONSORZIO INDUSTRIALE ROMA/LT	RS	2.000,00							-2.000,00							
	CP	2.000,00														
	T															
Totale risorsa 1452 - CONTRIBUTO CONSORZIO INDUSTRIALE ROMA/LATINA	RS	2.000,00														
	CP	2.000,00														
	T															

ENTRATÉ

Codice-Risorsa-Capit.	DESCRIZIONE	Res. conservati e Stanz.def. bilancio			Conto del tesoriere			Determinazione dei residui		Accertamenti		Maggiori o minori entrate			
		RS	CP	T	Riscossioni		Residui (B)	Res. da riportare		Residui (D=B+C)	(E=D-A)				
					Competenza (G)	Residui (C)		Competenza (H)	Competenza (I=G+H)						
													Totale (N)	Residui al 31 dic. (O=C+H)	Acc. al 31 dicembre (P=D+I)
	Totale risorsa 2288 - CONTRINPDAP PER PROGETTI INNOVATIVI ASSISTENZA DOMICILIARE	RS		40.000,00								INS	-40.000,00		
		CP		40.000,00											
		T													
	Totale categoria 05 - CONTRIBUTI E TRASFERIMENTI CORRENTI DA ALTRI ENTI DEL SETTORE PUBBLICO	RS		66.258,00		17.258,00		17.258,00		17.258,00		INS	-49.000,00		
		CP		8.258,00		8.258,00		8.258,00		8.258,00					
		T		74.516,00		25.516,00		25.516,00		25.516,00					
	Categoria 01 - CONTRIBUTI E TRASFERIMENTI CORRENTI DELLO STATO totali	RS		138.044,59		392,47		22.375,28		22.767,75		INS	-115.276,84		
		CP		1.724.017,45		1.008.366,18		553.052,31		1.561.418,49			-162.798,96		
		T		1.862.262,04		1.008.758,65		575.427,59		1.584.186,24					
	Categoria 02 - CONTRIBUTI E TRASFERIMENTI CORRENTI DELLA REGIONE totali	RS		1.940.972,43		40.719,59		1.905.272,69		1.945.992,28			5.019,85		
		CP		2.061.745,95		489.860,54		948.669,17		1.438.529,71			-623.216,24		
		T		4.002.718,38		530.580,13		2.853.941,86		3.384.521,99					
	Categoria 03 - CONTRIBUTI E TRASFERIMENTI DALLA REGIONE PER FUNZIONI DELEGATE totali	RS		1.158.322,99		163.193,78		1.045.129,21		1.158.322,99			-48.630,65		
		CP		1.914.787,84		488.200,50		1.373.187,85		1.861.397,35			-53.390,49		
		T		3.073.110,83		601.403,28		2.418.117,06		3.019.720,34					
Categoria 04 - CONTRIBUTI E TRASFERIMENTI DA PARTE DI ORGANISMI COMUNITARI E INTERNAZIONALI totali	RS		125.796,65		77.166,00		77.166,00		77.166,00						
	CP		65.847,00		60.437,00		5.410,00		65.847,00						
	T		191.643,65		60.437,00		82.576,00		143.013,00						
Categoria 05 - CONTRIBUTI E TRASFERIMENTI CORRENTI DA ALTRI ENTI DEL SETTORE PUBBLICO totali	RS		66.258,00		17.258,00		17.258,00		17.258,00		INS	-49.000,00			
	CP		8.258,00		8.258,00		8.258,00		8.258,00						
	T		74.516,00		25.516,00		25.516,00		25.516,00						
Totale titolo 2 - ENTRATE DERIVANTI DA CONTRIBUTI E TRASFERIMENTI CORRENTI DELLO STATO, DELLA REGIONE E DI ALTRI ENTI PUBBLICI	RS		3.429.394,66		154.305,84		3.067.201,18		3.221.507,02		INS	-207.887,64			
	CP		5.774.856,24		2.046.873,22		2.888.577,33		4.935.450,55			-839.405,69			
	T		9.204.250,90		2.201.179,06		5.955.778,51		8.156.957,57						

ENTRATÉ

Codice-Risorsa-Capit.	DESCRIZIONE	RS CP T	Res. conservati e Stanz.def. bilancio	Conto del tesoriere	Determinazione dei residui	Accertamenti	Maggiori o minori entrate
			Residui (A)	Riscossioni	Res. da riportare	Residui (D=B+C)	(E=D-A)
			Competenza (F)	Residui (B)	Residui (C)	Competenza (L=G+H)	(I=L-F)
		Totale (M)		Competenza (G)	Competenza (H)	Acc. al 31 dicembre (P=D+I)	
				Totale (N)	Residui al 31 dic. (O=C+H)		
301 - 1480 - 254/0	Risorsa 1480 - PROVENTI DA SANZIONI AMM.VE	RS CP T	353.127,10 153.363,00 506.490,10		353.127,10 153.363,00 506.490,10	353.127,10 153.363,00 506.490,10	
301 - 1480 - 344/2	PROVENTI SANZIONI LEGGE URBANISTICHE	RS CP T	11.988,46 100.000,00 111.988,46	12.657,92 12.657,92	11.988,46 87.342,08 99.330,54	11.988,46 100.000,00 111.988,46	
	Totale risorsa 1480 - PROVENTI DA SANZIONI AMM.VE	RS CP T	365.115,56 253.363,00 618.478,56	12.657,92 12.657,92	365.115,56 240.705,08 605.820,64	365.115,56 253.363,00 618.478,56	
	Risorsa 1490 - DIRITTI E RIMBORSI SPESE						
301 - 1490 - 255/0	DIRITTI E RIMBORSI SPESE	RS CP T	3.500,00 3.500,00	3.078,40 3.078,40	424,60 424,60	3.500,00 3.500,00	
301 - 1490 - 255/1	PROVENTI PER DIA	RS CP T	1.308,00 30.078,40 31.386,40	14.880,63 14.880,63	1.308,00 6.860,09 8.168,09	1.308,00 21.740,73 23.048,72	-8.337,68
301 - 1490 - 255/2	PROVENTI ISTRUTTORIA PERMESSI A COSTR.	RS CP T	1.750,00 10.000,00 11.750,00	50,00 7.964,27 8.014,27	1.700,00 1.200,00 2.900,00	1.750,00 9.164,27 10.914,27	-835,73

CONTO DEL BILANCIO - 2014

ENTRATE

Codice-Risorsa-Capitolo	DESCRIZIONE	Res. conservati e Stanz.def. bilancio			Conto del tesoriere			Determinazione dei residui		Accertamenti Residui (D=B+C) Competenza (I=G+H) Acc. al 31 dicembre (P=D+H)	Maggiori o minori entrate (E=D-A) (L=I-F)
		RS	CP	T	Riscossioni	Residui (B)	Competenza (G)	Res. da riportare	Residui (C)		
301 - 1490 - 255/3	PROVENTI CERTIFICATI DESTINAZ. URBANIST.	RS			700,00			700,00		700,00	
		CP			12.000,00					3.000,00	-9.000,00
		T			12.700,00			700,00		3.700,00	
301 - 1490 - 255/4	DIRITTI ISTRUTTORIA E RILASCIO CERTIFICAZIONI DI AGIBILITA'	RS									
		CP			10.000,00			3.290,00		4.440,00	-5.560,00
		T			10.000,00			3.290,00		4.440,00	
301 - 1490 - 454/1	DIRITTI ISTRUTTORIA (STAMPATI-COPIE)	RS			400,00			400,00		400,00	
		CP			400,00					40,00	-360,00
		T			800,00			400,00		440,00	
301 - 1490 - 455/3	RIMBORSI E RECUPERI DIVERSI	RS									
		CP			1.266,02			1.266,02		1.266,02	-5.100,00
		T			1.266,02			1.266,02		1.266,02	
	Totale risorsa 1490 - DIRITTI E RIMBORSI SPESE	RS			5.424,02			5.374,02		5.424,02	
		CP			71.078,40			11.771,69		41.884,99	-29.193,41
		T			76.502,42			17.145,71		47.309,01	
	Risorsa 1500 - PROV.DALLA CERTIFICAZIONE										
301 - 1500 - 260/1	PROV.DALLA CERTIFICAZIONE	RS									
		CP			5.500,00			791,28		5.412,74	-86,26
		T			5.500,00			791,28		5.413,74	
	Totale risorsa 1500 - PROV.DALLA CERTIFICAZIONE	RS									
		CP			5.500,00			791,28		5.413,74	-86,26
		T			5.500,00			791,28		5.413,74	

CONTO DEL BILANCIO - 2014

Codice-Risorsa-Capit.	DESCRIZIONE	Res. conservati e Stanz.def. bilancio			Conto del tesoriere		Determinazione dei residui		Accertamenti	Maggiori o minori entrate						
		RS	CP	T	Riscossioni	Res. da riportare	Residui (D=B+C)	Maggiori o minori entrate (E=D-A)								
									Residui (A)	Competenza (F)	Residui (C)	Competenza (H)	Competenza (I=G+H)			
														Totale (M)	Residui al 31 dic. (O=C+H)	Acc. al 31 dicembre (P=D+I)
RS	CP	T	Riscossioni	Res. da riportare	Residui (D=B+C)	Maggiori o minori entrate (E=D-A)										
301 - 1510 - 260/2	Risorsa 1510 - PROVENTI DALLA STIPULAZIONE CONTRATTI	RS														
	PROVENTI DALLA STIPULAZIONE CONTRATTI	CP	15.660,10			8.793,58	220,00	9.013,58		-6.646,52						
		T	15.660,10			8.793,58	220,00	9.013,58								
		Totale risorsa 1510 - PROVENTI DALLA STIPULAZIONE CONTRATTI	RS	15.660,10			8.793,58	220,00	9.013,58							
		CP	15.660,10			8.793,58	220,00	9.013,58		-6.646,52						
301 - 1520 - 336/3	Risorsa 1520 - DIRITTI ATTI STATO CIVILE	RS														
	PROVENTI PER MATRIMONI CIVILI	CP	2.467,00			2.697,12		2.697,12		230,12						
		T	2.467,00			2.697,12		2.697,12								
		Totale risorsa 1520 - DIRITTI ATTI STATO CIVILE	RS	2.467,00			2.697,12		2.697,12		230,12					
		CP	2.467,00			2.697,12		2.697,12		230,12						
301 - 1530 - 268/0	Risorsa 1530 - DIRITTI PER RILASCIO CARTA D'IDENTITA'	RS														
	DIRITTI PER RILASCIO CARTA D'IDENTITA'	CP	707,76							-707,76						
		T	12.000,00								-5.101,78					
		Totale risorsa 1530 - DIRITTI PER RILASCIO CARTA D'IDENTITA'	RS	12.707,76												
		CP	12.707,76													

CONTO DEL BILANCIO - 2014

ENTRATE

Codice-Risorsa-Capitolo	DESCRIZIONE	Res. conservati e Stanz.def. bilancio			Conto del tesoriere		Determinazione dei residui		Accertamenti Residui (D=B+C)	Maggiori o minori entrate (E=D-A)
		RS	CP	T	Riscossioni	Residui (B)	Res. da riportare	Residui (C)		
					Competenza (G)		Competenza (H)	Competenza (I=G+H)		
					Totale (N)		Residui al 31 dic. (O=C+H)	Acc. al 31 dicembre (P=D+H)		
301 - 1550 - 286/0	Totale risorsa 1530 - DIRITTI PER RILASCI DI CARTA D'IDENTITA'	RS		707,76						INS
		CP		12.000,00			6.898,22	6.898,22	6.898,22	-707,76
		T		12.707,76			6.898,22	6.898,22	6.898,22	-5.101,78
	Risorsa 1550 - PROV.REFEZIONE SCOLASTICA	RS								
301 - 1550 - 286/0	PROV REFEZIONE SCOLASTICA	RS		53.623,68		25.777,64	27.846,04	53.623,68	53.623,68	
		CP		230.000,00		177.434,61	52.565,39	230.000,00	230.000,00	
		T		283.623,68		203.212,25	80.411,43	283.623,68	283.623,68	
	Totale risorsa 1550 - PROV.REFEZIONE SCOLASTICA	RS		53.623,68		25.777,64	27.846,04	53.623,68	53.623,68	
301 - 1551 - 286/1	PROVENTI PER MENSA DISABILI	RS		7.050,30		7.227,72	244,80	7.472,52	7.472,52	422,22
		CP		7.050,30		7.227,72	244,80	7.472,52	7.472,52	
		T								
	Totale risorsa 1551 - PROVENTI PER MENSA DISABILI	RS		7.050,30		7.227,72	244,80	7.472,52	7.472,52	422,22
301 - 1570 - PROV.TRASPORTO SCOLASTICO		CP		7.050,30		7.227,72	244,80	7.472,52	7.472,52	
		T								
	Risorsa 1570 - PROV.TRASPORTO SCOLASTICO	RS								

CONTO DEL BILANCIO - 2014

ENTRATE

Codice-Risorsa-Capitolo	DESCRIZIONE	Res. conservati e Stanz.def. bilancio			Conto del tesoriere		Determinazione dei residui		Accertamenti Residui (D=B+C)	Maggiori o minori entrate (E=D-A)
		RS	CP	T	Riscossioni	Residui (B)	Res. da riportare	Residui (C)		
					Competenza (G)		Competenza (H)			
					Totale (N)		Residui al 31 dic. (O=C+H)	Acc. al 31 dicembre (P=D+H)		
301 - 1570 - 287/0	PROVENTI TRASPORTO SCOLASTICO	RS								
		CP	20.000,00				10.516,40	10.516,40	10.516,40	-9.483,60
		T	20.000,00				10.516,40	10.516,40	10.516,40	
	Totale risorsa 1570 - PROV. TRASPORTO SCOLASTICO	RS								
301 - 1572 - 287/3	Risorsa 1572 - RECUPERO IVA/IRAP DA PROGETTO SERVIZI FINANZIARI	RS								
		CP	20.000,00				10.516,40	10.516,40	10.516,40	-9.483,60
		T	20.000,00				10.516,40	10.516,40	10.516,40	
	RECUPERO IVA/IRAP PROG.SERV. FINANZIARI	RS	151.922,00			101.416,55			197.666,00	-151.922,00
301 - 1572 - 287/3		CP	197.666,00			101.416,55	96.249,45	96.249,45	197.666,00	
		T	349.588,00			202.833,10	96.249,45	96.249,45	197.666,00	
	Totale risorsa 1572 - RECUPERO IVA/IRAP DA PROGETTO SERVIZI FINANZIARI	RS	151.922,00			101.416,55	96.249,45	96.249,45	197.666,00	-151.922,00
	Risorsa 1590 - PROVENTI DA MUSEI-BIBLIOTECHE-MOSTRE	RS								
301 - 1590 - 290/0	PROVENTI DA MUSEI-BIBLIOTECHE-MOSTRE	RS	5.394,45				5.394,45	5.394,45	5.394,45	-21.340,70
		CP	30.000,00			3.615,00	5.044,30	5.044,30	8.659,30	
		T	35.394,45			3.615,00	10.438,75	10.438,75	14.053,75	
	Totale risorsa 1590 - PROVENTI DA MUSEI-BIBLIOTECHE-MOSTRE	RS	5.394,45			3.615,00	5.044,30	5.044,30	8.659,30	-21.340,70
301 - 1590 - 290/0		CP	30.000,00			3.615,00	10.438,75	10.438,75	14.053,75	
		T	35.394,45							

DESCRIZIONE		RS CP T	Res. conservati e Stanz.def. bilancio	Conto del tesoriere			Determinazione dei residui	Accertamenti
				Riscossioni	Res. da riportare	Residui (D=B+C)		
				Residui (B)	Residui (C)		Competenza (I=G+H)	
				Competenza (G)	Competenza (H)			
				Totale (N)	Residui al 31 dic. (O=C+H)			
Risorsa 1600 - CONC.LOCULI C.-UNATANTUM								
RINNOVO CONCESSIONI SCADUTE CIMITERO		RS CP T	84.295,00 84.295,00	55.400,00 55.400,00	24.663,67 24.663,67	80.063,67 80.063,67		
Totale risorsa 1600 - CONC.LOCULI C.-UNATANTUM		RS CP T	84.295,00 84.295,00	55.400,00 55.400,00	24.663,67 24.663,67	80.063,67 80.063,67		
Risorsa 1610 - CONCESSIONE 99LE AREE COMUNALI CIMITERO								
CONCESS.30/LE LOCULI		RS CP T	68.776,00 135.000,00 203.776,00	14.500,00 14.500,00	7.500,00 7.500,00	22.000,00 22.000,00		
Totale risorsa 1610 - CONCESSIONE 99LE AREE COMUNALI CIMITERO		RS CP T	68.776,00 135.000,00 203.776,00	14.500,00 14.500,00	7.500,00 7.500,00	22.000,00 22.000,00		
Risorsa 1630 - PROVENTI PER ESTUMULAZIONI								

7.500,00	7.500,00	22.000,00
7.500,00	7.500,00	22.000,00
7.500,00	7.500,00	22.000,00

CONTO DEL BILANCIO - 2014

ENTRATE

Codice-Risorsa-Capitolo	DESCRIZIONE	Res. conservati e Stanz.def. bilancio			Conto del tesoriere		Determinazione dei residui		Accertamenti	Maggiori o minori entrate
		RS	CP	T	Riscossioni	Residui (B)	Res. da riportare	Residui (C)		
					Competenza (G)		Competenza (H)		Residui (D=B+C)	(E=D-A)
					Totale (M)		Residui al 31 dic. (O=C+H)	Acc. al 31 dicembre (P=D+H)	Competenza (L=I-F)	
301 - 1640 - 312/0	Totale risorsa 1630 - PROVENTI PER ESTIMAZIONI	RS	CP	T						
	Risorsa 1640 - PROV.ILLUMINAZIONE VOTIVA-DEL. G.M.548/9				20.000,00					-20.000,00
	PROV.ILLUMINAZIONE VOTIVA	RS	CP	T	17.586,45	168,00			168,00	
					60.000,00	60.000,00			60.000,00	
301 - 1641 - 313	Totale risorsa 1640 - PROV.ILLUMINAZIONE VOTIVA-DEL. G.M.548/9	RS	CP	T	77.586,45	60.168,00			60.168,00	
	Risorsa 1641 - COSAP	RS	CP	T	17.586,45	168,00			168,00	
	CONCESSIONE COSAP				60.000,00	60.000,00			60.000,00	
					77.586,45	60.168,00			60.168,00	
301 - 1641 - 313/1	Totale risorsa 1641 - COSAP	RS	CP	T	171.066,45	18.681,00			171.066,45	
	CANONI LOCAZIONE PER RIPETITORI				104.000,00	50.759,32			104.000,00	
					275.066,45	69.440,32			275.066,45	
		RS	CP	T	30.677,18	29.108,88	1.568,30		30.677,18	
	Totale risorsa 1641 - COSAP	RS	CP	T	30.677,18	29.108,88	1.568,30		30.677,18	
					171.066,45	18.681,00	152.385,45		171.066,45	
					134.677,18	79.868,20	54.808,98		134.677,18	
					305.743,63	98.549,20	207.194,43		305.743,63	

ENTRATÉ

Codice-Risorsa-Capit.	DESCRIZIONE	RS CP T	Res. conservati e Stanz.def. bilancio Residui (A) Competenza (F) Totale (M)		Conto del tesoriere Riscossioni Residui (B) Competenza (G) Totale (N)	Determinazione dei residui Res. da riportare Residui (C) Competenza (H) Residui al 31 dic. (O=C+H)	Accertamenti Residui (D=B+C) Competenza (I=G+H) Acc. al 31 dicembre (P=D+I)	Maggiori o minori entrate (E=D-A) (L=I-F)
301 - 1642 - 3/15	Risorsa 1642 - PASSI CARRABILI PASSI CARRABILI Totale risorsa 1642 - PASSI CARRABILI	RS CP T	129,63 129,63 129,63					-129,63 -129,63
301 - 1643 - 3/16	Risorsa 1643 - CHIOSCHI CHIOSCHI Totale risorsa 1643 - CHIOSCHI	RS CP T	2.000,00 2.000,00 2.000,00					-2.000,00 -2.000,00
301 - 1650 - 3/14/0	Risorsa 1650 - PROV.TRASPORTI FUNEBRI PROV.TRASPORTI FUNEBRI	RS CP T	300,00 400,00 700,00		200,00 200,00		200,00 200,00	-300,00 -200,00

Codice-Risorsa-Capitolo	DESCRIZIONE	R C T
301 - 2130 - 504/1	PROVENTI SERVIZI ESTIVI MINORI	R C T
301 - 2130 - 505/0	COLONIE ESTIVE U.CAP 105301	R C T
	Totale risorsa 2130 - COLONIE ESTIVE	R C T
	Risorsa 2131 - PROVENTI PIANO CAVE	R C T
301 - 2131 - 336/2	PROVENTI PIANO CAVE	R C T
301 - 2131 - 3300/0	PROVENTI PER PIANO CAVE E UFFICIO CAVE	R C T
	Totale risorsa 2131 - PROVENTI PIANO CAVE	R C T
	Risorsa 2133 - PROVENTI SPONSORIZZAZIONI	R C T

Codice-Risorsa-Capitolo	DESCRIZIONE	R C T
301 - 2130 - 504/1	PROVENTI SERVIZI ESTIVI MINORI	R C T
301 - 2130 - 505/0	COLONIE ESTIVE U.CAP 105301	R C T
	Totale risorsa 2130 - COLONIE ESTIVE	R C T
	Risorsa 2131 - PROVENTI PIANO CAVE	R C T
301 - 2131 - 336/2	PROVENTI PIANO CAVE	R C T
301 - 2131 - 3300/0	PROVENTI PER PIANO CAVE E UFFICIO CAVE	R C T
	Totale risorsa 2131 - PROVENTI PIANO CAVE	R C T
	Risorsa 2133 - PROVENTI SPONSORIZZAZIONI	R C T

DESCRIZIONE	pit
Totale categoria 01 - PROVENTI DEI SERVIZI PUBBLICI	
Risorsa 1690 - PROVENTI PER L'USO DI IMMOBILI COMUNALI	

LI	RS	2.100,00	
	CP	1.450,00	1.200,00
	T	3.550,00	1.200,00
	RS	6.840,00	
	CP	10.000,00	9.259,51
	T	16.840,00	9.259,51
BLI	RS	8.940,00	

CONTO DEL BILANCIO - 2014

ENTRATE

Codice-Risorsa-Capitolo	DESCRIZIONE	Res. conservati e Stanz.def. bilancio			Conto del tesoriere		Determinazione dei residui		Accertamenti	Maggiori o minori entrate
		RS	CP	T	Riscossioni	Res. da riportare	Residui (D=B+C)	(E=D-A)		
					Residui (B)	Residui (C)			Competenza (I=G+H)	
					Competenza (G)	Competenza (H)				
					Totale (N)	Residui al 31 dic. (O=C+H)				Acc. al 31 dicembre (P=D+I)
302 - 1711 - 345/0	Risorsa 1711 - PROVENTI DA PARCHIMETRI									
	PROVENTI DA PARCHIMETRI	RS			3.636,65			3.636,65		
		CP			28.406,11	3.124,58		31.530,69		-3.469,31
		T			32.042,76	3.124,58		35.167,34		
302 - 1711 - 345/3	PROVENTI PER CONCESSIONI PARCHEGGI	RS			8.691,62			8.691,62		
		CP			2.250,00	3.750,00		6.000,00		
		T			14.691,62	12.441,62		14.691,62		
	Totale risorsa 1711 - PROVENTI DA PARCHIMETRI	RS			12.328,27			12.328,27		
		CP			41.000,00	6.874,58		37.530,69		-3.469,31
		T			53.328,27	15.566,20		49.858,96		
302 - 1720 - 382/0	Risorsa 1720 - FITTI REALI DI FABBRICATI									
	FITTI REALI DI FABBRICATI	RS			546,89	57.628,49		58.175,38		
		CP			1.941,54	5.839,43		7.780,97		-25.823,19
		T			2.488,43	63.467,92		65.956,35		
302 - 1720 - 382/1	ENTRATE PER AFFITTO CINEMA-TEATRO	RS			18.000,00	18.000,00		18.000,00		
		CP			3.600,00	633,83		633,83		
		T			21.600,00	18.633,83		18.633,83		-2.966,17
	Totale risorsa 1720 - FITTI REALI DI FABBRICATI	RS			76.175,38	75.628,49		76.175,38		
		CP			1.941,54	6.473,26		8.414,80		-28.789,36
		T			113.379,54	82.101,75		84.590,18		

CONTO DEL BILANCIO - 2014

ENTRATE

Codice-Risorsa-Capitolo	DESCRIZIONE	Res. conservati e Stanz.def. bilancio			Conto del tesoriere		Determinazione dei residui		Accertamenti Residui (D=B+C)	Maggiori o minori entrate (E=D-A)
		RS	CP	T	Riscossioni	Residui (B)	Res. da riportare	Residui (C)		
					Competenza (G)		Competenza (H)	Competenza (I=G+H)		
					Totale (N)		Residui al 31 dic. (O=C+H)	Acc. al 31 dicembre (P=D+H)		
302 - 1731 - 336/7	Risorsa 1731 - PROVENTI TAGLIO BOSCHIVO									
	PROVENTI DA TAGLIO BOSCHIVO	RS	114.675,00				114.675,00	114.675,00		
		CP	130.000,00				130.538,10	130.538,10		538,10
	Totale risorsa 1731 - PROVENTI TAGLIO BOSCHIVO	T	244.675,00				245.213,10	245.213,10		
302 - 1740 - 384/2	Risorsa 1740 - TASSA FIDA PASCOLO									
	TASSA FIDA PASCOLO	RS	1.655,31				1.655,31	1.655,31		
		CP	1.567,00			300,00	439,79	739,79		-827,21
	Totale risorsa 1740 - TASSA FIDA PASCOLO	T	3.222,31			300,00	2.095,10	2.395,10		
302 - 1770 - 394/2	Risorsa 1770 - RUOLO SERVIZI ALLOGGI									
	RUOLO SERVIZI ALLOGGI -CAP. U 26/06-	RS	11.860,50				11.860,50	11.860,50		
		CP								
		T	11.860,50				11.860,50	11.860,50		

CONTO DEL BILANCIO - 2014

ENTRATE

Codice-Risorsa-Capitolo	DESCRIZIONE	Res. conservati e Stanz.def. bilancio			Conto del tesoriere		Determinazione dei residui		Accertamenti		Maggiori o minori entrate	
		RS	CP	T	Riscossioni	Residui (B)	Res. da riportare	Residui (C)	Residui (D=B+C)	(E=D-A)	(L-I-F)	
					Competenza (G)		Competenza (H)	Competenza (H)	Competenza (I=G+H)	(L-I-F)		
					Totale (N)		Residui al 31 dic. (O=C+H)	Acc. al 31 dicembre (P=D+H)				
	Totale risorsa 1770 - RUOLO SERVIZI ASSOCIATI	RS					11.860,50		11.860,50			
		CP										
		T					11.860,50		11.860,50			
302 - 1780 - 380/1	Risorsa 1780 - RUOLO USI CIVICI TRIEN.LE	RS										
		CP										
		T										
	CANONI ENFITEUTICI	RS			15.025,78		102.824,23		117.850,01			
		CP					23.111,58		23.111,58			-26.888,42
		T			15.025,78		125.935,81		140.961,59			
	Totale risorsa 1780 - RUOLO USI CIVICI TRIEN.LE	RS			15.025,78		102.824,23		117.850,01			
		CP					23.111,58		23.111,58			-26.888,42
		T			15.025,78		125.935,81		140.961,59			
302 - 1792 - 308/11	Risorsa 1792 - PROVENTI CONCESSIONE 30.LE LOCULI	RS										
		CP										
		T										
	CONCESS.30.LE LOCULI (NO DIRITTO SUPER.)	RS					680.000,00		680.000,00			
		CP					680.000,00		680.000,00			
		T					680.000,00		680.000,00			
302 - 1792 - 400/2	PROVENTI PER CONCESSIONI 30.LE LOCULI	RS			75.725,00		10.957,14		86.682,14			
		CP										
		T			75.725,00		10.957,14		86.682,14			
	Totale risorsa 1792 - PROVENTI CONCESSIONE 30.LE LOCULI	RS			75.725,00		10.957,14		86.682,14			
		CP					680.000,00		680.000,00			
		T			75.725,00		690.957,14		766.682,14			
		RS										
		CP										
		T										
		RS										
		CP										
		T										
		RS										
		CP										
		T										
		RS										
		CP										
		T										
		RS										
		CP										
		T										
		RS										
		CP										
		T										
		RS										
		CP										
		T										
		RS										
		CP										
		T										
		RS										
		CP										
		T										
		RS										
		CP										
		T										
		RS										
		CP										
		T										
		RS										
		CP										
		T										
		RS										
		CP										
		T										
		RS										
		CP										
		T										
		RS										
		CP										
		T										
		RS										
		CP										
		T										
		RS										
		CP										
		T										
		RS										
		CP										
		T										
		RS										
		CP										
		T										
		RS										
		CP										
		T										
		RS										
		CP										
		T										
		RS										
		CP										
		T										
		RS										
		CP										
		T										
		RS										
		CP										
		T										
		RS										
		CP										
		T										
		RS										
		CP										
		T										
		RS										
		CP										
		T										
		RS										
		CP										
		T										
		RS										
		CP										
		T										
		RS										
		CP										
		T										
		RS										
		CP										
		T										
		RS										
		CP										
		T										
		RS										
		CP										
		T										
		RS										
		CP										
		T										
		RS										
		CP										
		T										
		RS										
		CP										
		T										
		RS										
		CP										
		T										
		RS										
		CP										
		T										
		RS										
		CP										
		T										
		RS										
		CP										
		T										
		RS										
		CP										
		T										
		RS										
		CP										
		T										
		RS										
		CP										
		T										
		RS										

CONTO DEL BILANCIO - 2014

ENTRATE

Codice-Risorsa-Capitolo	DESCRIZIONE	Res. conservati e Stanz.def. bilancio			Conto del tesoriere		Determinazione dei residui		Accertamenti	Maggiori o minori entrate
		RS	CP	T	Riscossioni	Residui (B)	Res. da riportare	Residui (D=B+C)		
					Competenza (G)		Competenza (H)	Competenza (I=G+H)		(E=D-A)
					Totale (N)		Residui al 31 dic. (O=C+H)	Acc. al 31 dicembre (P=D+I)		(L=I-F)
303 - 1832 - 423/2	RIMBORSO RATE AMM.TO MUTUI A.T.O.	RS	80.210,82				80.210,82	80.210,82		
		CP								
		T	80.210,82				80.210,82	80.210,82		
		Totale risorsa 1832 - RIMBORSO RATE AMM.TO MUTUI A.T.O.	80.210,82				80.210,82	80.210,82		
303 - 1833 - 423/3	Risorsa 1833 - RIMBORSO IRS INTERESSI	RS	32,30							
		CP	6.370,00							
		T	6.402,30							
		Totale risorsa 1833 - RIMBORSO IRS INTERESSI	6.402,30							
303 - 1833 - 423/3	INTERESSI IRS-BANCA NAZIONALE DEL LAVORO	RS	32,30							
		CP	6.370,00							
		T	6.402,30							
		Totale risorsa 1833 - RIMBORSO IRS INTERESSI	6.402,30							
303 - 1840 - 4250/1	Risorsa 1840 - INTERESSI SULLE SOMME NON SOMMINISTRATE	RS	32,30							
		CP	6.370,00							
		T	6.402,30							
		Totale risorsa 1840 - INTERESSI SULLE SOMME NON SOMMINISTRATE	6.402,30							
303 - 1840 - 4250/1	INTERESSI ATTIVI MUTUI CASSA DD.PP.	RS	2.079,52							
		CP	2.079,52							
		T	2.079,52							
		Totale risorsa 1840 - INTERESSI SULLE SOMME NON SOMMINISTRATE	2.079,52							
303 - 1840 - 4250/1	INTERESSI ATTIVI MUTUI CASSA DD.PP.	RS	2.079,52							
		CP	2.079,52							
		T	2.079,52							
		Totale risorsa 1840 - INTERESSI SULLE SOMME NON SOMMINISTRATE	2.079,52							
303 - 1840 - 4250/1	INTERESSI ATTIVI MUTUI CASSA DD.PP.	RS	2.079,52							
		CP	2.079,52							
		T	2.079,52							
		Totale risorsa 1840 - INTERESSI SULLE SOMME NON SOMMINISTRATE	2.079,52							
303 - 1840 - 4250/1	INTERESSI ATTIVI MUTUI CASSA DD.PP.	RS	2.079,52							
		CP	2.079,52							
		T	2.079,52							
		Totale risorsa 1840 - INTERESSI SULLE SOMME NON SOMMINISTRATE	2.079,52							
303 - 1840 - 4250/1	INTERESSI ATTIVI MUTUI CASSA DD.PP.	RS	2.079,52							
		CP	2.079,52							
		T	2.079,52							
		Totale risorsa 1840 - INTERESSI SULLE SOMME NON SOMMINISTRATE	2.079,52							
303 - 1840 - 4250/1	INTERESSI ATTIVI MUTUI CASSA DD.PP.	RS	2.079,52							
		CP	2.079,52							
		T	2.079,52							
		Totale risorsa 1840 - INTERESSI SULLE SOMME NON SOMMINISTRATE	2.079,52							
303 - 1840 - 4250/1	INTERESSI ATTIVI MUTUI CASSA DD.PP.	RS	2.079,52							
		CP	2.079,52							
		T	2.079,52							
		Totale risorsa 1840 - INTERESSI SULLE SOMME NON SOMMINISTRATE	2.079,52							
303 - 1840 - 4250/1	INTERESSI ATTIVI MUTUI CASSA DD.PP.	RS	2.079,52							
		CP	2.079,52							
		T	2.079,52							
		Totale risorsa 1840 - INTERESSI SULLE SOMME NON SOMMINISTRATE	2.079,52							
303 - 1840 - 4250/1	INTERESSI ATTIVI MUTUI CASSA DD.PP.	RS	2.079,52							
		CP	2.079,52							
		T	2.079,52							
		Totale risorsa 1840 - INTERESSI SULLE SOMME NON SOMMINISTRATE	2.079,52							
303 - 1840 - 4250/1	INTERESSI ATTIVI MUTUI CASSA DD.PP.	RS	2.079,52							
		CP	2.079,52							
		T	2.079,52							
		Totale risorsa 1840 - INTERESSI SULLE SOMME NON SOMMINISTRATE	2.079,52							
303 - 1840 - 4250/1	INTERESSI ATTIVI MUTUI CASSA DD.PP.	RS	2.079,52							
		CP	2.079,52							
		T	2.079,52							
		Totale risorsa 1840 - INTERESSI SULLE SOMME NON SOMMINISTRATE	2.079,52							
303 - 1840 - 4250/1	INTERESSI ATTIVI MUTUI CASSA DD.PP.	RS	2.079,52							
		CP	2.079,52							
		T	2.079,52							
		Totale risorsa 1840 - INTERESSI SULLE SOMME NON SOMMINISTRATE	2.079,52							
303 - 1840 - 4250/1	INTERESSI ATTIVI MUTUI CASSA DD.PP.	RS	2.079,52							
		CP	2.079,52							
		T	2.079,52							
		Totale risorsa 1840 - INTERESSI SULLE SOMME NON SOMMINISTRATE	2.079,52							
303 - 1840 - 4250/1	INTERESSI ATTIVI MUTUI CASSA DD.PP.	RS	2.079,52							
		CP	2.079,52							
		T	2.079,52							
		Totale risorsa 1840 - INTERESSI SULLE SOMME NON SOMMINISTRATE	2.079,52							
303 - 1840 - 4250/1	INTERESSI ATTIVI MUTUI CASSA DD.PP.	RS	2.079,52							
		CP	2.079,52							
		T	2.079,52							
		Totale risorsa 1840 - INTERESSI SULLE SOMME NON SOMMINISTRATE	2.079,52							
303 - 1840 - 4250/1	INTERESSI ATTIVI MUTUI CASSA DD.PP.	RS	2.079,52							
		CP	2.079,52							
		T	2.079,52							
		Totale risorsa 1840 - INTERESSI SULLE SOMME NON SOMMINISTRATE	2.079,52							
303 - 1840 - 4250/1	INTERESSI ATTIVI MUTUI CASSA DD.PP.	RS	2.079,52							
		CP	2.079,52							
		T	2.079,52							
		Totale risorsa 1840 - INTERESSI SULLE SOMME NON SOMMINISTRATE	2.079,52							
303 - 1840 - 4250/1	INTERESSI ATTIVI MUTUI CASSA DD.PP.	RS	2.079,52							
		CP	2.079,52							
		T	2.079,52							
		Totale risorsa 1840 - INTERESSI SULLE SOMME NON SOMMINISTRATE	2.079,52							
303 - 1840 - 4250/1	INTERESSI ATTIVI MUTUI CASSA DD.PP.	RS	2.079,52							
		CP	2.079,52							
		T	2.079,52							
		Totale risorsa 1840 - INTERESSI SULLE SOMME NON SOMMINISTRATE	2.079,52							
303 - 1840 - 4250/1	INTERESSI ATTIVI MUTUI CASSA DD.PP.	RS	2.079,52							
		CP	2.079,52							
		T	2.079,52							
		Totale risorsa 1840 - INTERESSI SULLE SOMME NON SOMMINISTRATE	2.079,52							
303 - 1840 - 4250/1	INTERESSI ATTIVI MUTUI CASSA DD.PP.	RS	2.079,52							
		CP	2.079,52							
		T	2.079,52							
		Totale risorsa 1840 - INTERESSI SULLE SOMME NON SOMMINISTRATE	2.079,52							
303 - 1840 - 4250/1	INTERESSI ATTIVI MUTUI CASSA DD.PP.	RS	2.079,52							
		CP	2.079,52							
		T	2.079,52							
		Totale risorsa 1840 - INTERESSI SULLE SOMME NON SOMMINISTRATE	2.079,52							
303 - 1840 - 4250/1	INTERESSI ATTIVI MUTUI CASSA DD.PP.	RS	2.079,52							
		CP	2.079,52							
		T	2.079,52							
		Totale risorsa 1840 - INTERESSI SULLE SOMME NON SOMMINISTRATE	2.079,52							
303 - 1840 - 4250/1	INTERESSI ATTIVI MUTUI CASSA DD.PP.	RS	2.079,52							
		CP	2.079,52							
		T	2.079,52							
		Totale risorsa 1840 - INTERESSI SULLE SOMME NON SOMMINISTRATE	2.079,52							
303 - 1840 - 4250/1	INTERESSI ATTIVI MUTUI CASSA DD.PP.	RS	2.079,52							
		CP	2.079,52							
		T	2.079,52							
		Totale risorsa 1840 - INTERESSI SULLE SOMME NON SOMMINISTRATE	2.079,52							
303 - 1840 - 4250/1	INTERESSI ATTIVI MUTUI CASSA DD.PP.	RS	2.079,52							
		CP	2.079,52							
		T	2.079,52							
		Totale risorsa 1840 - INTERESSI SULLE SOMME NON SOMMINISTRATE	2.079,52							
303 - 1840 - 4250/1	INTERESSI ATTIVI MUTUI CASSA DD.PP.	RS	2.079,52							
		CP	2.079,52							
		T	2.079,52							
		Totale risorsa 1840 - INTERESSI SULLE SOMME NON SOMMINISTRATE	2.079,52							
303 - 1840 - 4250/1	INTERESSI ATTIVI MUTUI CASSA DD.PP.	RS	2.079,52							
		CP	2.079,52							
		T	2.079,52							
		Totale risorsa 1840 - INTERESSI SULLE SOMME NON SOMMINISTRATE	2.079,52							
303 - 1840 - 4250/1	INTERESSI ATTIVI MUTUI CASSA DD.PP.	RS	2.079,52							
		CP	2.079,52							
		T	2.079,52							
		Totale risorsa 1840 - INTERESSI SULLE SOMME NON SOMMINISTRATE	2.079,52							
303 - 1840 - 4250/1	INTERESSI ATTIVI MUTUI CASSA DD.PP.	RS	2.079,52							
		CP	2.079,52							
		T	2.079,52							
		Totale risorsa 1840 - INTERESSI SULLE SOMME NON SOMMINISTRATE	2.079,52							
303 - 1840 - 4250/1	INTERESSI ATTIVI MUTUI CASSA DD.PP.	RS	2.079,52							
		CP	2.079,52							

CONTO DEL BILANCIO - 2014

ENTRATE

Codice-Risorsa-Capitolo	DESCRIZIONE	Res. conservati e Stanz.def. bilancio			Conto del tesoriere		Determinazione dei residui		Accertamenti	Maggiori o minori entrate
		RS	CP	T	Riscossioni	Residui (B)	Res. da riportare	Residui (D=B+C)		
					Competenza (G)		Competenza (H)	Competenza (I=G+H)	(E=D-A)	
					Totale (N)		Residui al 31 dic. (O=C+H)	Acc. al 31 dicembre (P=D+I)	(L=I-F)	
305 - 1910 - 454/0	RECUPERO E RIMBORSO STAMPATI	RS	1.042,28				17,68	17,68	-1.024,60	INS
		CP	1.429,57		442,10			442,10	-987,47	
		T	2.471,85		442,10		17,68	459,78		
	Totale risorsa 1910 - RECUPERO E RIMBORSO STAMPATI	RS	1.042,28				17,68	17,68	-1.024,60	INS
305 - 1920 - 350/0	Risorsa 1920 - RIMBORSI E RECUPERI DIVERSI	CP	1.429,57		442,10			442,10	-987,47	
		T	2.471,85		442,10		17,68	459,78		
		RS								
		CP								
305 - 1920 - 455/0	INTROITI DA SPONSOR PRIVERNO CREATIVA	RS	1.300,00					1.300,00		
		CP	1.300,00		1.300,00			1.300,00		
		T								
	RIMBORSI E RECUPERI DIVERSI	RS	19.805,58				5.869,46	5.869,46	-13.936,12	INS
305 - 1920 - 455/7	PROVENTI ISTRUTT. AUTORIZZ. SUB DELEGA	CP	46.535,35		39.388,42		5.073,72	44.462,14	-2.073,21	
		T	66.340,93		39.388,42		10.943,18	50.331,60		
		RS								
		CP	5.000,00						-5.000,00	
305 - 1920 - 455/7	Totale risorsa 1920 - RIMBORSI E RECUPERI DIVERSI	T	5.000,00							
		RS	19.805,58				5.869,46	5.869,46	-13.936,12	INS
		CP	52.835,35		40.688,42		5.073,72	45.762,14	-7.073,21	
		T	72.640,93		40.688,42		10.943,18	51.631,60		
305 - 1960 - 455/7	Risorsa 1960 - RECUPERO DANNI DA COMPAGNIE DI ASSICURAZ	RS								
		CP								
		T								
		RS								

CONTO DEL BILANCIO - 2014

ENTRATE

Codice-Risorsa-Capitolo	DESCRIZIONE	Res. conservati e Stanz.def. bilancio			Conto del tesoriere		Determinazione dei residui		Accertamenti	Maggiori o minori entrate
		RS	CP	T	Riscossioni	Residui (B)	Res. da riportare	Residui (D=B+C)		
							Residui (C)	Competenza (E=G+H)		(E=D-A)
					Competenza (G)		Competenza (H)			(L=I-F)
					Totale (N)		Residui al 31 dic. (O=C+H)	Acc. al 31 dicembre (P=D+H)		
305 - 2120 - 503/0	MENSA ANZIANI	RS	747,30				747,30	747,30		
		CP	3.386,82		1.179,60			1.179,60		-2.207,22
		T	4.134,12		1.179,60		747,30	1.926,90		
	Totale risorsa 2120 - MENSA ANZIANI	RS	747,30				747,30	747,30		
305 - 2140 - 504/2		CP	3.386,82		1.179,60			1.179,60		-2.207,22
		T	4.134,12		1.179,60		747,30	1.926,90		
	Risorsa 2140 - PROVENTI PER CAMPEGGIO ESTIVO	RS								
	PROVENTI PER CAMPEGGIO ESTIVO	RS	10.480,00							
305 - 2180 - 470/0		CP	10.480,00							-10.480,00
		T	10.480,00							
	Totale risorsa 2140 - PROVENTI PER CAMPEGGIO ESTIVO	RS								
	Risorsa 2180 - INTROITO OO.U.-RIF.CAP.U.704-1539-1797-2	RS	10.480,00							
305 - 2180 - 470/0		CP	10.480,00							-10.480,00
		T	10.480,00							
	ACCANTONAMENTO SU CONC. EDILIZIA	RS	10.544,32		14.322,76			14.322,76		3.778,44
		CP			23.915,40		8.089,27	32.004,67		32.004,67
305 - 2180 - 4555/7		T	10.544,32		38.238,16		8.089,27	46.327,43		
	PROVENTI DIRITTI ISTRUTT.ACQUE REFLUE	RS								
		CP	4.500,00				1.950,00	1.950,00		-2.550,00
		T	4.500,00				1.950,00	1.950,00		

CONTO DEL BILANCIO - 2014

ENTRATE

Codice-Risorsa-Capitolo	DESCRIZIONE	RS CP T	Res. conservati e Stanz.def. bilancio	Conto del tesoriere			Determinazione dei residui		Accertamenti	Maggiori o minori entrate
				Riscossioni	Residui (B)	Competenza (G)	Res. da riportare	Residui (C)	Residui (D=B+C)	(E=D-A)
			Competenza (F)					Competenza (H)		(I=L-F)
		T	Totale (M)	Totale (N)			Residui al 31 dic. (O=C+H)	Acc. al 31 dicembre (P=D+H)		
	Totale risorsa 2180 - INTROITO OO.U.-RNE-CAP.07041539-1797-2	RS	10.544,32	14.322,76	14.322,76			14.322,76	3.778,44	
		CP	4.500,00	23.915,40	23.915,40		10.039,27	33.954,67	29.454,67	
		T	15.044,32	38.238,16	38.238,16		10.039,27	48.277,43		
	Totale categoria 05 - PROVENTI DIVERSI	RS	134.524,81	14.322,76	108.568,05			122.890,81	-11.634,00	INS
		CP	214.756,76	112.640,03	76.368,98			189.009,01	-25.747,75	
		T	349.281,57	126.962,79	184.937,03			311.899,82		
	Categoria 01 - PROVENTI DEI SERVIZI PUBBLICI totali	RS	4.067.845,97	338.099,35	3.360.694,94			3.698.794,29	-369.051,68	INS
		CP	2.048.967,73	696.919,38	1.087.187,29			1.784.106,67	-264.861,06	
		T	6.116.813,70	1.035.018,73	4.447.882,23			5.482.900,96		
	Categoria 02 - PROVENTI DEI BENI DELL'ENTE totali	RS	544.468,45	94.934,32	374.516,27			469.450,59	-75.017,86	INS
		CP	959.221,16	43.805,30	853.080,00			896.885,30	-62.335,86	
		T	1.503.689,61	138.739,62	1.227.596,27			1.366.335,89		
	Categoria 03 - INTERESSI SU ANTICIPAZIONI E CREDITI totali	RS	962.743,94	262.857,37	759.874,27			962.711,64	-32,30	INS
		CP	9.149,52	14.089,86	14.089,86			14.089,86	4.940,34	
		T	971.893,46	216.927,23	759.874,27			976.801,50		
	Categoria 05 - PROVENTI DIVERSI totali	RS	134.524,81	14.322,76	108.568,05			122.890,81	-11.634,00	INS
		CP	214.756,76	112.640,03	76.368,98			189.009,01	-25.747,75	
		T	349.281,57	126.962,79	184.937,03			311.899,82		
	Totale titolo 3 - ENTRATE EXTRATRIBUTARIE	RS	5.709.583,17	650.193,80	4.603.653,53			5.253.847,33	-455.735,84	INS
		CP	3.232.095,17	867.454,57	2.016.636,27			2.884.090,84	-348.004,33	
		T	8.941.678,34	1.517.648,37	6.620.289,80			8.137.938,17		

CONTO DEL BILANCIO - 2014

ENTRATE

Codice-Risorsa-Capitolo	DESCRIZIONE	Res. conservati e Stanz.def. bilancio			Conto del tesoriere		Determinazione dei residui		Accertamenti		Maggiori o minori entrate	
		RS	CP	T	Riscossioni	Residui (B)	Res. da riportare	Residui (C)	Residui (D=B+C)	(E=D-A)		
					Competenza (G)		Competenza (H)	Competenza (I=G+H)	Competenza (I=G+H)	(L=I-F)		
					Totale (N)		Residui al 31 dic. (O=C+H)	Acc. al 31 dicembre (P=D+I)				
401 - 2230 - 541/2	Totale risorsa 2210 - CONCESSIONI DI LOCUMI	RS	4.000,00								INS	
		CP	2.000,00				2.000,00		2.000,00		-4.000,00	
		T	6.000,00				2.000,00		2.000,00			
	Risorsa 2230 - CAPITALE DI AFFRANCO USI CIVICI DELIBERA	RS	2.391,40									
401 - 2230 - 541/2	CAPITALE DI AFFRANCO USI CIVICI DELIBERA	CP	900,00				2.391,40		2.391,40		-900,00	
		T	3.291,40				2.391,40		2.391,40			
	Totale risorsa 2230 - CAPITALE DI AFFRANCO USI CIVICI DELIBERA	RS	2.391,40									
		CP	900,00				2.391,40		2.391,40		-900,00	
		T	3.291,40				2.391,40		2.391,40			
401 - 2240 - 529/2	Risorsa 2240 - ALIENAZIONI PATRIMONIALI	RS	8.724,77									
	ALIENAZIONI PATRIMONIALI	CP	8.724,77									
		T	8.724,77									
	Totale risorsa 2240 - ALIENAZIONI PATRIMONIALI	RS	8.724,77									
		CP	8.724,77									
		T	8.724,77									
	Totale categoria 01 - ALIENAZIONE DI BENI PATRIMONIALI	RS	66.950,06								INS	
		CP	2.900,00				62.950,06		62.950,06		-4.000,00	
		T	69.850,06				2.000,00		2.000,00		-900,00	
							64.950,06		64.950,06			

CONTO DEL BILANCIO - 2014

ENTRATE

Codice-Risorsa-Capitolo	DESCRIZIONE	Res. conservati e Stanz.def. bilancio			Conto del tesoriere		Determinazione dei residui		Accertamenti	Maggiori o minori entrate
		RS	CP	T	Riscossioni	Residui (B)	Res. da riportare	Residui (C)		
					Competenza (G)		Competenza (H)		Residui (D=B+C)	(E=D-A)
									Competenza (I=G+H)	(L=I-F)
					Totale (M)		Residui al 31 dic. (O=C+H)		Acc. al 31 dicembre (P=D+I)	
402 - 2233 - 649/14	Risorsa 2233 - CONTRIBUTO CEE ECOCENTRO									
	CONTRIB. U.E. ECOCENTRO	RS			271.031,30		271.031,30		271.031,30	
		CP			271.031,30		271.031,30		271.031,30	
	Totale risorsa 2233 - CONTRIBUTO CEE ECOCENTRO	T			271.031,30		271.031,30		271.031,30	
402 - 2772 - 649/89	Risorsa 2772 - CONTRIBUTO INVESTIMENTI CIPE FOSSANOVA	RS			1.560.968,88		1.260.968,88		1.560.968,88	
	CONTRIBUTO POPR FESR LAZIO-COLLEG.MARE	CP			1.560.968,88		1.260.968,88		1.560.968,88	
		T			1.560.968,88		1.260.968,88		1.560.968,88	
	Totale risorsa 2772 - CONTRIBUTO INVESTIMENTI CIPE FOSSANOVA	RS			1.560.968,88		1.260.968,88		1.560.968,88	
402 - 3101 - 2300/25	Risorsa 3101 - CONTRIBUTO STATO PER VERIFICHE TECNICHE	RS			15.975,00		15.975,00		15.975,00	
	CONTR.STATO PER VERIFICHE TECNICHE	CP			15.975,00		15.975,00		15.975,00	
		T			15.975,00		15.975,00		15.975,00	
	Totale risorse	T			15.975,00		15.975,00		15.975,00	

CONTO DEL BILANCIO - 2014

ENTRATE

Codice-Risorsa-Capitolo	DESCRIZIONE	Res. conservati e Stanz.def. bilancio			Conto del tesoriere		Determinazione dei residui		Accertamenti		Maggiori o minori entrate
		RS	CP	T	Riscossioni	Res. da riportare	Residui (D=B+C)	Competenza (I=G+H)			
					Residui (B)	Residui (C)					
									Competenza (G)	Competenza (H)	
403 - 1000 - 288/6	Totale risorsa 3101 - CONTRIBUTO STATO PER VERIFICHE TECNICHE	RS		15.975,00			15.975,00		15.975,00		
		CP		15.975,00			15.975,00		15.975,00		
		T									
403 - 1000 - 288/13	Totale categoria 02 - TRASFERIMENTI DI CAPITALE DALLLO STATO	RS		1.847.975,18			1.547.975,18		1.847.975,18		
		CP		1.847.975,18			1.547.975,18		1.847.975,18		
		T									
403 - 1000 - 288/13	SISTEMAZIONE CENTRO SPORTIVO S LORENZO	RS									-331.386,22
		CP		331.386,22							
		T		331.386,22							
403 - 1000 - 288/13	LEGGE REGIONALE 11/09 PALESTRA MONTANINO	RS									
		CP		18.258,33			18.252,33		18.252,33		-6,00
		T		18.258,33			18.252,33		18.252,33		
403 - 1468 - 700/30	Entrate dalla regione per lavori messa in sicurezza scuola San Lorenzo	RS									
		CP		349.644,55			18.252,33		18.252,33		-331.392,22
		T		349.644,55			18.252,33		18.252,33		
403 - 1468 - 700/30	Entrate dalla regione per lavori messa in sicurezza scuola San Lorenzo	RS									
		CP		551.488,00							-551.488,00
		T		551.488,00							

CONTO DEL BILANCIO - 2014

ENTRATE

Codice-Risorsa-Capitolo	DESCRIZIONE	Res. conservati e Stanz.def. bilancio			Conto del tesoriere			Determinazione dei residui		Accertamenti	Maggiori o minori entrate						
		RS	CP	T	Riscossioni	Residui (B)	Competenza (G)	Res. da riportare	Residui (C)								
										Residui (A)	Competenza (F)	Competenza (H)	Residui (D=B+C)				
														Totale (M)	Totale (N)	Residui al 31 dic. (O=C+H)	Competenza (I=G+H)
403 - 1468 - 7000/35	RIQUALIFICAZIONE SCUOLA VIA DE GASPARI CERRARA	RS	CP	T	278.202,56	278.202,56	278.202,56	278.202,56	278.202,56	-273.887,79							
403 - 1468 - 7000/36	CALL FOR PROPOSAL-EFFICIENZA ENERGETICA COMPLESSO P.LE METABO	RS	CP	T	273.887,79	273.887,79											
403 - 1468 - 7000/37	MESSA IN SICUREZZA SCUOLA MADONNA DEL CALLE - FINANZIAMENTO REGIONE LAZIO	RS	CP	T	100.000,00	100.000,00	100.000,00	100.000,00	100.000,00								
403 - 1468 - 7000/38	MESSA IN SICUREZZA EDIFICI SCOLASTICI-CERRARA-FINANZIAMENTO REGIONE LAZIO	RS	CP	T	100.000,00	100.000,00	100.000,00	100.000,00	100.000,00								
Totale risorsa 1468 - CONTR. R.L. INT. SCUOLA 1 E 2 GRADO		RS	CP	T	1.303.578,35	1.303.578,35	478.202,56	478.202,56	478.202,56	-825.375,79							
Risorsa 2298 - CONTRIBUTO REGIONALE ART.19 COMMA 5 D.LGS.112/98-L.R.14/1999		RS	CP	T													
403 - 2298 - 230/25	R.L. CONTRIB.ART.19 COMMA 5 D.LGS.112/98	RS	CP	T	3.924,20		3.924,20		3.924,20	3.924,20							
		CP			3.924,20												
		T															
Totale risorsa 2298 - CONTRIBUTO REGIONALE ART.19 COMMA 5 D.LGS.112/98-L.R.14/1999		RS	CP	T	3.924,20		3.924,20		3.924,20	3.924,20							

CONTO DEL BILANCIO - 2014

Codice-Risorsa-Capit.	DESCRIZIONE	Res. conservati e Stanz.def. bilancio			Conto del tesoriere		Determinazione dei residui		Accertamenti	Maggiori o minori entrate							
		RS	CP	T	Riscossioni	Res. da riportare	Residui (D=B+C)	(E=D-A)									
									Residui (A)	Competenza (F)	Competenza (H)	Residui (D=B+C)	(E=D-A)				
														Competenza (F)	Competenza (H)	Residui (D=B+C)	(E=D-A)
403 - 2299 - 2300/44	Risorsa 2299 - CONTRIBUTO REGIONALE REALIZZAZIONE OFFICINE DELL'ARTE																
	CONTR.R.L. REALIZZAZIONE OFFICINE DELL'A	RS	74.612,74		14.709,75	59.902,99	74.612,74		0,00								
		CP	74.612,74		14.709,75	59.902,99	74.612,74										
	Totale risorsa 2299 - CONTRIBUTO REGIONALE REALIZZAZIONE OFFICINE DELL'ARTE	T															
403 - 2640 - 5900/0	Risorsa 2640 - CENTRO POLIVALENTE-FINANZIAMENTO REGIONA	RS	152.260,00			152.260,00											
	FIN.REG LAZIO PALAZZETTO SPORT CERIARA	CP	152.260,00			152.260,00											
		T															
	Totale risorsa 2640 - CENTRO POLIVALENTE-FINANZIAMENTO REGIONA	RS	152.260,00				152.260,00										
403 - 2890 - 600/3	Risorsa 2890 - RECUPERO PALAZZO ZACCALEONI-SAN GIORGIO-	CP	152.260,00			152.260,00											
		T															
	RECUPERO PALAZZO ZACCALEONI-CONTRIBUTO	RS	284.737,71			284.737,71											
		CP	284.737,71				284.737,71										
		T															

CONTO DEL BILANCIO - 2014

ENTRATE

Codice-Risorsa-Capitolo	DESCRIZIONE	Res. conservati e Stanz.def. bilancio			Conto del tesoriere		Determinazione dei residui		Accertamenti		Maggiori o minori entrate	
		RS	CP	T	Riscossioni	Residui (B)	Res. da riportare	Residui (C)	Residui (D=B+C)	(E=D-A)		
					Competenza (G)		Competenza (H)		Competenza (I=G+H)	(L=I-F)		
					Totale (M)				Acc. al 31 dicembre (P=D+I)			
							Residui al 31 dic. (O=C+H)					
403 - 2891 - 600/5	Totale risorsa 2890 - RECUPERO PALAZZO ACCATTONE SAN GIORGIO-	RS			284.737,71		284.737,71		284.737,71			
	Risorsa 2891 - INTERVENTI DI RECUPERO PATRIMONIO EDILIZIO DELIB. G.R. N.5043 DEL 30/01/98	CP			284.737,71		284.737,71		284.737,71			
	RECUPERO PATRIMONIO EDILIZIO	T										
403 - 2930 - 189/12	Totale risorsa 2891 - INTERVENTI DI RECUPERO PATRIMONIO EDILIZIO DELIB. G.R. N.5043 DEL 30/01/98	RS			481.404,91		481.404,91		481.404,91			
	Risorsa 2930 - MUSEO STORICO ARCHEOLOGICO L.R.76/75 III	CP			481.404,91		481.404,91		481.404,91			
	CONTRIB.REG.MUSEO ARCH.LUCAP/91615/267613	T										
403 - 2930 - 600/7	Totale risorsa 2930 - MUSEO STORICO ARCHEOLOGICO L.R.76/75 III	RS			10.000,00					-10.000,00		
	MUSEO STORICO ARCHEOLOGICO	CP			10.000,00					-34.393,52		
		T			34.393,52							
	Totale risorsa 2930 - MUSEO STORICO ARCHEOLOGICO L.R.76/75 III	RS			34.393,52							
		CP			10.000,00					-34.393,52		
		T			44.393,52							
		INS										

DESCRIZIONE		Res. conservati e Stanz.def. bilancio		Conto del tesoriere	Determinazione dei residui		Accertamenti		
		RS CP T	RS CP T		Riscossioni	Res. da riportare		Residui (D=B+C)	
					Residui (B)	Residui (C)			
					Competenza (G)	Competenza (H)			Competenza (I=G+H)
					Totale (N)	Residui al 31 dic. (O=C+H)			Acc. al 31 dicembre (P=D+I)
Risorsa 2933 - R.L. ALLESTIMENTO AREA ARCHEOLOGICAD.G.R.759/07									
R.L. ALLESTIMENTO AREA ARCHEOLOGICA									
Totale risorsa 2933 - R.L. ALLESTIMENTO AREA ARCHEOLOGICAD.G.R.759/07									
Risorsa 2940 - RISTRUTTI EX-VESCOVADO- (ORIG.L.293.000,00									
MUTUO RISTRUTTURAZ. EX VESCOVADO									
Totale risorsa 2940 - RISTRUTTI EX-VESCOVADO- (ORIG.L.293.000,00									
Risorsa 2980 - CONTRIBUTO REGIONALE PER ELIMINAZIONE BA									

30/04/15

DESCRIZIONE		RS CP T	Res. conservati e Stanz.def. bilancio	Conto del tesoriere			Determinazione dei residui	Accertamenti
				Riscossioni	Res. da riportare	Residui (D=B+C) Competenza (I=G+H) Acc. al 31 dicembre (P=D+I)		
				Residui (B)	Residui (C)			
				Competenza (G)	Competenza (H)			
				Totale (N)	Residui al 31 dic. (O=C+H)			
REALIZZAZIONE MARCIAPIEDI MATTEOTTI/BALDISSINI		RS CP T	105.620,00 105.620,00 200.000,00 200.000,00 101.869,01 101.869,01			105.620,00 105.620,00	105.620,00 105.620,00	
MESSA IN SICUREZZA STRADE COMUNALI		RS CP T						
CONTRIB.STRADA COLLEG.ROCCASECCA PROV.LE		RS CP T				101.869,01 101.869,01	101.869,01 101.869,01	
Totale risorsa 3033 - VIABILITA' INTERNA		RS CP T	407.489,01 407.489,01			207.489,01 207.489,01	207.489,01 207.489,01	
Risorsa 3072 - CONTRIBUTI PER OPERE IGIENICO SANITARIE		RS CP T						
CONTRIBUTI PER OPERE IGIENICO SANITARIE		RS CP T	9.965,86 9.965,86					
Totale risorsa 3072 - CONTRIBUTI PER OPERE IGIENICO SANITARIE		RS CP T	9.965,86 9.965,86					

3010415

CONTO DEL BILANCIO - 2014

ENTRATE

Codice-Risorsa-Capitolo	DESCRIZIONE	Res. conservati e Stanz.def. bilancio			Conto del tesoriere		Determinazione dei residui		Accertamenti	Maggiori o minori entrate
		RS	CP	T	Riscossioni	Residui (B)	Res. da riportare	Residui (C)		
					Competenza (G)		Competenza (H)		Residui (D=B+C)	(E=D-A)
									Competenza (I=G+H)	(L=I-F)
					Totale (N)		Residui al 31 dic. (O=C+H)		Acc. al 31 dicembre (P=D+I)	
403 - 3084 - 555/40	CONSERVAZIONE CINTE MURARIE MEDIEVALI	RS	CP	T	374.532,30					-374.532,30
	Totale risorsa 3084 - CONSERVAZIONE E TUTELA CINTE MURARIE MEDIEVALI	RS	CP	T	374.532,30					-374.532,30
403 - 3092 - 563/20	Risorsa 3092 - ENTRATE DALLA REGIONE PER PROGETTAZIONE FONDO DI ROTAZIONE	RS	CP	T	93.697,00		93.697,00		93.697,00	
	CONTRIBUTO PROGETTAZIONI FONDO ROTAZIONE	RS	CP	T	93.697,00		93.697,00		93.697,00	
403 - 3092 - 649/5	CONTR. REG.LE STABILIZZAZIONE SCARPATA	RS	CP	T	32.816,63					-32.816,63
	Totale risorsa 3092 - ENTRATE DALLA REGIONE PER PROGETTAZIONE FONDO DI ROTAZIONE	RS	CP	T	126.513,63		93.697,00		93.697,00	-32.816,63
	Risorsa 3093 - FIN. REG.LE PER INTERVENTI DI RIQUALIFICAZIONE CENTRO STORICO	RS	CP	T	126.513,63		93.697,00		93.697,00	
403 - 3093 - 649/10	FIN.REG.LE-INTERV.DI RIQUALIF.CENTRO STO	RS	CP	T	66.391,81					-66.391,81
		RS	CP	T	66.391,81					-66.391,81

CONTO DEL BILANCIO - 2014

Codice-Risorsa-Capit.	DESCRIZIONE	RS CP T	Res. conservati e Stanz.def. bilancio Residui (A) Competenza (F) Totale (M)	Conto del tesoriere Riscossioni Residui (B) Competenza (G) Totale (N)	Determinazione dei residui Res. da riportare Residui (C) Competenza (H) Residui al 31 dic. (O=C+H)	Accertamenti Residui (D=B+C) Competenza (I=G+H) Acc. al 31 dicembre (P=D+I)	Maggiori o minori entrate (E=D-A) (L=I-F)
	Totale risorsa 3093 - FIN. REG.LE PER INTERVENTI DI RIQUALIFICAZIONE CENTRO STORICO	RS CP T	66.391,81 66.391,81				-66.391,81
403 - 3094 - 649/81	Risorsa 3094 - LAVORI RECUPERO EX SCUOLA ELEMENTAREB.GO DI FOSSANOVA CONTR.REG.SICUREZZA SCUOLE MADONNA CALLE	RS CP T	37.800,00 37.800,00		37.800,00 37.800,00	37.800,00 37.800,00	
	Totale risorsa 3094 - LAVORI RECUPERO EX SCUOLA ELEMENTAREB.GO DI FOSSANOVA	RS CP T	37.800,00 37.800,00		37.800,00 37.800,00	37.800,00 37.800,00	
403 - 3097 - 145/14	Risorsa 3097 - CONTRIBUTO SISTEMAZIONE PORTICI TRASF.REGIONE PER PORTICI COMUNALI	RS CP T	20.000,00 20.000,00				-20.000,00
	Totale risorsa 3097 - CONTRIBUTO SISTEMAZIONE PORTICI	RS CP T	20.000,00 20.000,00				-20.000,00
	Risorsa 3100 - CONTRIBUTO D.P.C.M. VERIFICHE TECNICHE						

CONTO DEL BILANCIO - 2014

ENTRATE

Codice-Risorsa-Capitolo	DESCRIZIONE	Res. conservati e Stanz.def. bilancio			Conto del tesoriere		Determinazione dei residui		Accertamenti		Maggiori o minori entrate	
		RS	CP	T	Riscossioni Residui (B)	Competenza (G)	Res. da riportare Residui (C)	Residui (D=B+C)	Competenza (I=G+H)	Acc. al 31 dicembre (P=D+I)	(E=D-A)	
			Totale (M)	Totale (N)	Residui al 31 dic. (O=C+H)						(L=I-F)	
403 - 3100 - 2300/24	CONTR.D.P.C.M. VERIFICHE TECNICHE	RS	29.231,52			29.231,52		29.231,52		29.231,52		
		CP										
		T	29.231,52			29.231,52		29.231,52		29.231,52		
		Totale risorsa 3100 - CONTRIBUTO D.P.C.M. VERIFICHE TECNICHE	29.231,52			29.231,52		29.231,52		29.231,52		
403 - 3905 - 7000/6	R.L.MESSA IN SICUREZZA STRADE COMUNALI	RS	217.902,75			108.951,37		108.951,38		217.902,75		
		CP										
		T	217.902,75			108.951,37		108.951,38		217.902,75		
		Totale risorsa 3905 - MESSA IN SICUREZZA STRADE COMUNALI	217.902,75			108.951,37		108.951,38		217.902,75		
403 - 3910 - 7000/11	R.L. MANUT. SPAZI VERDI	RS	7.755,95									-7.755,95
		CP										
		T	7.755,95									
		Totale risorsa 3910 - CONTRIBUTO PER MANUTENZIONE STRAORDINARIA SPAZI VERDI	7.755,95									-7.755,95

CONTO DEL BILANCIO - 2014

ENTRATE

Codice-Risorsa-Capitolo	DESCRIZIONE	Res. conservati e Stanz.def. bilancio			Conto del tesoriere		Determinazione dei residui		Accertamenti	Maggiori o minori entrate
		RS	CP	T	Riscossioni	Residui (B)	Res. da riportare	Residui (D=B+C)		
									Residui (A)	
									Competenza (F)	
		Totale (M)		Competenza (G)		Competenza (H)		Competenza (I=G+H)		
				Totale (N)		Residui al 31 dic. (O=C+H)		Acc. al 31 dicembre (P=D+I)		
	Risorsa 3911 - MANUTENZIONE STRAORDINARIA FOSSE DI SCOLO STRADE RURALI	RS								
		CP	217.866,75							-217.866,75
		T	217.866,75							
403 - 3911 - 7000/32	TRASFERIMENTI DALLA REGIONE SISTEMAZIONE STRADA VIA POZZAGA	RS								
		CP	108.000,00							
		T	108.000,00							-108.000,00
403 - 3911 - 7000/51	EGGE REGIONALE N. 7 /2014 ART. 2 COMMA 125	RS								
		CP	77.868,00						77.868,00	
		T	77.868,00						77.868,00	
403 - 3911 - 7000/52	ENTRATE DALLA REGIONE PER PSR	RS								
		CP	32.036,38						32.036,38	
		T	32.036,38						32.036,38	
	Totale risorsa 3911 - MANUTENZIONE STRAORDINARIA FOSSE DI SCOLO STRADE RURALI	RS								
		CP	435.771,13						109.904,38	-325.866,75
		T	435.771,13						109.904,38	
403 - 4000 - 670/0	Risorsa 4000 - L.R. 72/80 ART.16-INT.STRAORDINARI VIABILITA' STRADA COLLEG.PROSSEDI/TERRACINA	RS								
		CP	900.000,00						900.000,00	
		T	900.000,00						900.000,00	
	L.R.72/80-STRADA COLL.TO TERRACINA MARE	RS								
		CP								
		T								

CONTO DEL BILANCIO - 2014

ENTRATE

Codice-Risorsa-Capitolo	DESCRIZIONE	Res. conservati e Stanz.def. bilancio			Conto del tesoriere		Determinazione dei residui		Accertamenti	Maggiori o minori entrate
		RS	CP	T	Riscossioni	Residui (B)	Res. da riportare	Residui (C)		
					Competenza (G)		Competenza (H)		Residui (D=B+C)	(E=D-A)
					Totale (N)		Residui al 31 dic. (O=C+H)		Competenza (I=G+H)	(L=I-F)
									Acc. al 31 dicembre (P=D+I)	
403 - 4245 - 7000/21	Risorsa 4245 - CONTRIBUTO REGIONALE SISTEM.SCUOLA MEDIA COMPENSIVO									
	R.L.ENTRATE SCUOLA MEDIA COMPR.PRIVVERNO	RS				76.500,00			76.500,00	-26,27
		CP				76.500,00			76.500,00	
	Totale risorsa 4245 - CONTRIBUTO REGIONALE SISTEM.SCUOLA MEDIA COMPENSIVO	T								INS
403 - 4246 - 7000/22	Risorsa 4246 - CONTRIBUTO REGIONALE SISTEM.SCUOLA MATERNA COMPENSIVO PRIVERNO I	RS				76.500,00			76.500,00	-26,27
	R.L.ENTRATE MATERNA ELEM.COMPR.PRIVERNO I	RS				146.500,00	43.000,00		146.500,00	
		CP				146.500,00	43.000,00		146.500,00	
	Totale risorsa 4246 - CONTRIBUTO REGIONALE SISTEM.SCUOLA MATERNA COMPENSIVO PRIVERNO I	T								
403 - 4247 - 7000/23	Risorsa 4247 - CONTRIBUTO REGIONALE SCUOLA MATERNA ELEMENTARE COMPENSIVO PRIVERNO	RS				103.500,00	43.000,00		146.500,00	
	R.L.ENT.INTERV.SC.MATERNA ELEM.PRIVERNO	RS				63.000,00	14.000,00		77.000,00	
		CP				63.000,00	14.000,00		77.000,00	
	Totale risorsa 4247 - CONTRIBUTO REGIONALE SCUOLA MATERNA ELEMENTARE COMPENSIVO PRIVERNO	T								

ENTRATÉ

Codice-Risorsa-Capit.	DESCRIZIONE	Res. conservati e Stanz.def. bilancio			Conto del tesoriere			Determinazione dei residui		Accertamenti	Maggiori o minori entrate				
		RS	CP	T	Riscossioni	Residui (B)	Res. da riportare	Residui (D=B+C)							
									Residui (A)	Competenza (F)	Competenza (H)	Competenza (I=G+H)			
													Totale (M)	Residui al 31 dic. (O=C+H)	Acc. al 31 dicembre (P=D+I)
403 - 4248 - 7000/24	Totale risorsa 4247 - CONTRIBUTO REGIONALE SCUOLA MATERNA ELEMENTARE COMPENSIVO PRIVVERNO	RS	77.000,00	63.000,00	14.000,00	77.000,00									
		CP	77.000,00	63.000,00	14.000,00	77.000,00									
		T													
403 - 4248 - 7000/24	Risorsa 4248 - CONTRIBUTO REGIONALE SCUOLA SISTEMAZ. SCUOLA ELEMENTARE E MATERNA SEZ.A-B-C PRIV	RS	115.500,00	94.500,00	21.000,00	115.500,00									
		CP	115.500,00	94.500,00	21.000,00	115.500,00									
		T													
403 - 4248 - 7000/34	ENTRATE DALLA REGIONE PER MESSA IN SICUREZZA PALAZZINA VIA G.MATTEOTTI SCUOLA ELEMENTARE	RS	220.515,17	94.500,00	21.000,00	115.500,00									
		CP	220.515,17	94.500,00	21.000,00	115.500,00									
		T													
403 - 4248 - 7000/34	Totale risorsa 4248 - CONTRIBUTO REGIONALE SCUOLA SISTEMAZ. SCUOLA ELEMENTARE E MATERNA SEZ.A-B-C PRIV	RS	115.500,00	94.500,00	21.000,00	115.500,00									
		CP	220.515,17	94.500,00	21.000,00	115.500,00									
		T	336.015,17												
403 - 4249 - 7000/25	Risorsa 4249 - CONTRIBUTO REGIONALE SCUOLA SISTEMAZ. SCUOLA ELEMENTARE E MATERNA SEZ.D-E-F PRIV	RS	77.000,00	63.000,00	14.000,00	77.000,00									
		CP	77.000,00	63.000,00	14.000,00	77.000,00									
		T													
403 - 4249 - 7000/25	Totale risorsa 4249 - CONTRIBUTO REGIONALE SCUOLA SISTEMAZ. SCUOLA ELEMENTARE E MATERNA SEZ.D-E-F PRIV	RS	77.000,00	63.000,00	14.000,00	77.000,00									
		CP	77.000,00	63.000,00	14.000,00	77.000,00									
		T													

CONTO DEL BILANCIO - 2014

ENTRATE

Codice-Risorsa-Capitolo	DESCRIZIONE	Res. conservati e Stanz.def. bilancio			Conto del tesoriere			Determinazione dei residui		Accertamenti		Maggiori o minori entrate
		RS	CP	T	Riscossioni Residui (B)	Competenza (G)	Res. da riportare Residui (C)	Competenza (H)	Residui (D=B+C)	Competenza (L=F)	(E=D-A)	
Totale (M)			Totale (N)	Competenza (H)	Residui al 31 dic. (O=C+H)	Acc. al 31 dicembre (P=D+H)						

403 - 4250 - 7000/26	Risorsa 4250 - CONTRIBUTO REGIONALE SCUOLA SISTEMAZ. SCUOLA ELEMENTARE I	RS										
		CP		99.000,00			81.000,00		18.000,00		99.000,00	
		T		99.000,00			81.000,00		18.000,00		99.000,00	
		RS										
		CP		123.082,01								
		T		123.082,01								-123.082,01
		RS		99.000,00					18.000,00		99.000,00	
		CP		123.082,01					18.000,00		99.000,00	
		T		222.082,01								
		RS										
		CP										
		T										
403 - 4251 - 7000/27	Risorsa 4251 - CONTRIBUTO REGIONALE SCUOLA SISTEMAZ. SCUOLA ELEMENTARE 3^ PALAZZINA PRIVERNO 1	RS										
		CP		99.000,00			81.000,00		18.000,00		99.000,00	
		T		99.000,00			81.000,00		18.000,00		99.000,00	
		RS										
		CP		99.000,00								
		T		99.000,00								
		RS										
		CP										
		T										
		RS										
		CP										
		T										
403 - 4253 - 7000/27	Risorsa 4253 - CONTRIBUTO REGIONALE SCUOLA SISTEMAZ. SCUOLA ELEMENT. 2^ PALAZZINA PRIVERNO 1	RS										
		CP		99.000,00			81.000,00		18.000,00		99.000,00	
		T		99.000,00			81.000,00		18.000,00		99.000,00	
		RS										
		CP										
		T										
		RS										
		CP										
		T										
		RS										
		CP										
		T										

CONTO DEL BILANCIO - 2014

ENTRATE

Codice-Risorsa-Capitolo	DESCRIZIONE	Res. conservati e Stanz.def. bilancio			Conto del tesoriere		Determinazione dei residui		Accertamenti	Maggiori o minori entrate
		RS	CP	T	Riscossioni	Residui (B)	Res. da riportare	Residui (C)		
					Competenza (G)		Competenza (H)		Residui (D=B+C)	(E=D-A)
					Totale (N)		Residui al 31 dic. (O=C+H)	Acc. al 31 dicembre (P=D+H)	Competenza (L=L-F)	
403 - 4253 - 7000/29	R.L.INT.INTERV.SCEL.PALAZZ. 2°PRIVERNINO	RS	77.000,00		63.000,00		14.000,00	77.000,00		
		CP			63.000,00		14.000,00	77.000,00		
		T	77.000,00							
		RS	77.000,00		63.000,00		14.000,00	77.000,00		
		CP			63.000,00		14.000,00	77.000,00		
		T	77.000,00							
		RS	77.000,00		63.000,00		14.000,00	77.000,00		
		CP			63.000,00		14.000,00	77.000,00		
		T	77.000,00							
		T	77.000,00							
403 - 9999 - 99/99	Risorsa 9999 - RECUPERO SPAZI EDIFICI PUBBLICI RIQUALIFICAZIONE COMPLESSO "SANTA CHIARA" "S.CRI	RS	488.750,00		178.796,06		309.953,94	488.750,00		
		CP	50.000,00							
		T	538.750,00		178.796,06		309.953,94	488.750,00		-50.000,00
		RS	488.750,00		178.796,06		309.953,94	488.750,00		
		CP	50.000,00							
		T	538.750,00		178.796,06		309.953,94	488.750,00		
		RS	488.750,00		178.796,06		309.953,94	488.750,00		
		CP	50.000,00							
		T	538.750,00		178.796,06		309.953,94	488.750,00		
		T	538.750,00		178.796,06		309.953,94	488.750,00		
404 - 3030 - 529/1	Risorsa 3030 - ALIENAZIONI PATRIMONIALI	RS	5.678.457,16		2.055.457,18		2.283.595,65	4.339.052,83		-1.339.404,33
		CP	2.492.591,21		77.868,00		528.491,27	606.359,27		-1.886.231,94
		T	8.171.048,37		2.133.325,18		2.812.086,92	4.945.412,10		
		RS	5.678.457,16		2.055.457,18		2.283.595,65	4.339.052,83		
		CP	2.492.591,21		77.868,00		528.491,27	606.359,27		
		T	8.171.048,37		2.133.325,18		2.812.086,92	4.945.412,10		
		RS	5.678.457,16		2.055.457,18		2.283.595,65	4.339.052,83		
		CP	2.492.591,21		77.868,00		528.491,27	606.359,27		
		T	8.171.048,37		2.133.325,18		2.812.086,92	4.945.412,10		
		T	8.171.048,37		2.133.325,18		2.812.086,92	4.945.412,10		
404 - 3030 - 529/1	ALIENAZIONI PATRIMONIALI	RS	1.570.089,72							
		CP								
		T	1.570.089,72							-1.570.089,72

CONTO DEL BILANCIO - 2014

ENTRATE

Codice-Risorsa-Capitolo	DESCRIZIONE	Res. conservati e Stanz.def. bilancio			Conto del tesoriere		Determinazione dei residui		Accertamenti	Maggiori o minori entrate
		RS	CP	T	Riscossioni	Residui (B)	Res. da riportare	Residui (C)		
					Competenza (G)		Competenza (H)		Residui (D=B+C)	(E=D-A)
					Totale (N)		Residui al 31 dic. (O=C+H)	Acc. al 31 dicembre (P=D+H)	Competenza (L=L-F)	
	Totale risorsa 3030 - ALIENAZIONI PATRIMONIALI	RS								
		CP	1.570.089,72							-1.570.089,72
		T	1.570.089,72							
404 - 3099 - 600/73	Risorsa 3099 - CONTRIBUTO PROVINCIA PER RESTAURO FONTANA VECCHIA	RS								
		CP	55.000,00		52.152,96		2.847,04		55.000,00	
		T	55.000,00		52.152,96		2.847,04		55.000,00	
	Totale risorsa 3099 - CONTRIBUTO PROVINCIA PER RESTAURO FONTANA VECCHIA	RS								
		CP	55.000,00		52.152,96		2.847,04		55.000,00	
		T	55.000,00		52.152,96		2.847,04		55.000,00	
404 - 3101 - 600/71	Risorsa 3101 - CONTRIBUTO PROVINCIA PER REALIZZ.SPORTELLO "LOTTA ALL'USURA"	RS								
		CP	2.500,00						2.500,00	
		T	2.500,00						2.500,00	
	Totale risorsa 3101 - CONTRIBUTO PROVINCIA PER REALIZZ.SPORTELLO "LOTTA ALL'USURA"	RS								
		CP	2.500,00						2.500,00	
		T	2.500,00						2.500,00	
	Totale categoria 04 - TRASFERIMENTI DI CAPITALE DA ALTRI ENTI DEL SETTORE PUBBLICO	RS	2.500,00						2.500,00	
		CP	1.625.089,72		52.152,96		2.847,04		55.000,00	-1.570.089,72
		T	1.627.589,72		52.152,96		5.347,04		57.500,00	

CONTO DEL BILANCIO - 2014

ENTRATE

Codice-Risorsa-Capitolo	DESCRIZIONE	Res. conservati e Stanz.def. bilancio			Conto del tesoriere		Determinazione dei residui		Accertamenti	Maggiori o minori entrate
		RS	CP	T	Riscossioni	Residui (B)	Res. da riportare	Residui (C)		
										(E=D-A)
					Competenza (G)		Competenza (H)		Competenza (I=G+H)	(L=I-F)
					Totale (M)		Residui al 31 dic. (O=C+H)		Acc. al 31 dicembre (P=D+I)	
405 - 2671 - 590/5	Risorsa 2671 - CONTRIBUTO BANCA POPOLARE DEL LAZIO PERGIARDINI									
	CONTR. BANCA POPOLARE LAZIO GIARDINI	RS			1.000,00		1.000,00		1.000,00	
		CP					1.000,00		1.000,00	
	Totale risorsa 2671 - CONTRIBUTO BANCA POPOLARE DEL LAZIO PERGIARDINI	T			1.000,00					
405 - 2773 - 649/85	Risorsa 2773 - TRASFERIMENTI DA PRIVATI PER IMPIANTO ELETTRICO E VIALI CIMITERO									
	CONTRIBUTI DA PRIVATI PER SIST.CIMITERO	RS			278.049,90					-278.049,90
		CP			278.049,90					
	Totale risorsa 2773 - TRASFERIMENTI DA PRIVATI PER IMPIANTO ELETTRICO E VIALI CIMITERO	T			278.049,90					
405 - 2840 - 599/0	Risorsa 2840 - PROVENTI SANATORIA EDILIZIA ART.2 COMMA									
	PROVENTI I CONDONO L.47/85	RS			100.000,00		124.756,91		126.818,20	26.818,20
		CP			100.000,00		124.756,91		126.818,20	
		T								

CONTO DEL BILANCIO - 2014

ENTRATE

Codice-Risorsa-Capitolo	DESCRIZIONE	Res. conservati e Stanz.def. bilancio			Conto del tesoriere			Determinazione dei residui		Accertamenti		Maggiori o minori entrate	
		RS	CP	T	Riscossioni		Res. da riportare	Residui (C)	Residui (D=B+C)		(E=D-A)		
					Residui (B)	Competenza (G)			Competenza (I=G+H)				
										Totale (N)		Residui al 31 dic. (O=C+H)	
													Totale (M)
405 - 2840 - 599/1	PROVENTI SANATORIA EDILIZIA ART.2 COMMA 1	RS	99.919,44		27.079,94	72.839,50	99.919,44						
		CP	99.919,44		27.079,94	72.839,50	99.919,44						
		T											
	Totale risorsa 2840 - PROVENTI SANATORIA EDILIZIA ART.2 COMMA 1	RS	99.919,44		27.079,94	72.839,50	99.919,44						
		CP	100.000,00		2.061,29	124.756,91	126.818,20			26.818,20			
		T	199.919,44		29.141,23	197.596,41	226.737,64						
	Risorsa 2850 - RIENTRO SOMME ANTICIPATE PER DEMOLIZIONE												
		RS											
		CP	30.000,00							-30.000,00			
		T	30.000,00										
	Totale risorsa 2850 - RIENTRO SOMME ANTICIPATE PER DEMOLIZIONE	RS	30.000,00										
		CP	30.000,00							-30.000,00			
		T											
	Risorsa 2860 - INTROITO SOMME PER ISTRUTTORIA SANATORIA												
		RS											
		CP	100.000,00		136,48	102.500,00	102.636,48			2.636,48			
		T	100.000,00		136,48	102.500,00	102.636,48						
	Totale risorsa 2860 - INTROITO SOMME PER ISTRUTTORIA SANATORIA	RS	100.000,00		136,48	102.500,00	102.636,48						
		CP	100.000,00		136,48	102.500,00	102.636,48			2.636,48			
		T											

CONTO DEL BILANCIO - 2014

ENTRATE

Codice-Risorsa-Capitolo	DESCRIZIONE	Res. conservati e Stanz.def. bilancio			Conto del tesoriere		Determinazione dei residui		Accertamenti		Maggiori o minori entrate
		RS	CP	T	Riscossioni	Residui (B)	Res. da riportare	Residui (C)	Residui (D=B+C)	(E=D-A)	
					Competenza (G)		Competenza (H)	Competenza (I=G+H)		(L=I-F)	
					Totale (N)		Residui al 31 dic. (O=C+H)	Acc. al 31 dicembre (P=D+I)			
405 - 2870 - 600/1	Risorsa 2870 - PROVENTI OO.U.										
	PROVENTI ONERI DI URBANIZZAZIONE	RS	50.000,00			696,44	13.757,82	14.454,26	14.454,26	-35.545,74	
		CP	50.000,00			696,44	13.757,82	14.454,26			
	Totale risorsa 2870 - PROVENTI OO.U.	T	50.000,00								
405 - 2880 - 600/2	Risorsa 2880 - COSTO DI COSTRUZIONE	RS	1.292,19								
	COSTO DI COSTRUZIONE	CP	250.000,00			134.090,75	138.805,35	272.896,10	272.896,10	22.896,10	
		T	251.292,19			134.090,75	140.097,54	274.188,29			
	Totale risorsa 2880 - COSTO DI COSTRUZIONE	T	251.292,19								
	Totale categoria 05 - TRASFERIMENTI DI CAPITALE DA ALTRI SOGGETTI	RS	102.211,63			27.079,94	75.131,69	102.211,63	102.211,63	-291.244,86	
		CP	808.049,90			136.984,96	379.820,08	516.805,04	516.805,04		
		T	910.261,53			164.064,90	454.951,77	619.016,67	619.016,67		
	Categoria 01 - ALIENAZIONE DI BENI PATRIMONIALI totali	RS	66.950,06				62.950,06	62.950,06	62.950,06	-4.000,00	INS
		CP	2.900,00				2.000,00	2.000,00	2.000,00	-900,00	
		T	69.850,06				64.950,06	64.950,06	64.950,06		

CONTO DEL BILANCIO - 2014

ENTRATE

Codice-Risorsa-Capitolo	DESCRIZIONE	Res. conservati e Stanz.def. bilancio			Conto del tesoriere		Determinazione dei residui		Accertamenti		Maggiori o minori entrate	
		RS	CP	T	Riscossioni	Residui (B)	Res. da riportare	Residui (C)	Residui (D=B+C)	(E=D-A)		
					Competenza (G)		Competenza (H)	Competenza (I=G+H)		(L=I-F)		
					Totale (N)		Residui al 31 dic. (O=C+H)	Acc. al 31 dicembre (P=D+H)				
	Categoria 02 - TRASFERIMENTI DI CAPITALE DALL'ALLO STATO totali	RS			1.847.975,18		1.847.975,18		1.847.975,18			
		CP			1.847.975,18		1.847.975,18		1.847.975,18			
		T										
	Categoria 03 - TRASFERIMENTI DI CAPITALE DALLA REGIONE totali	RS			5.678.457,16		2.283.595,65		4.339.052,83		-1.339.404,33	INS
		CP			2.492.591,21		528.491,27		606.359,27		-1.886.231,94	
		T			8.171.048,37		2.812.086,92		4.945.412,10			
	Categoria 04 - TRASFERIMENTI DI CAPITALE DA ALTRI ENTI DEL SETTORE PUBBLICO totali	RS			2.500,00		2.500,00		2.500,00			
		CP			1.625.089,72		2.847,04		55.000,00		-1.570.089,72	
		T			1.627.589,72		5.347,04		57.500,00			
	Categoria 05 - TRASFERIMENTI DI CAPITALE DA ALTRI SOGGETTI totali	RS			102.211,63		75.131,69		102.211,63			
		CP			808.049,90		379.820,08		516.805,04		-291.244,86	
		T			910.261,53		454.951,77		619.016,67			
	Totale titolo 4 - ENTRATE DERIVANTI DA ALIENAZIONI, DA TRASFERIMENTI DI CAPITALE E DA RISCOSSIONI DI CREDITI	RS			7.698.094,03		3.972.152,58		6.354.689,70		-1.343.404,33	INS
		CP			4.928.630,83		913.158,39		1.180.164,31		-3.748.466,52	
		T			12.626.724,86		4.885.310,97		7.534.854,01			

CONTO DEL BILANCIO - 2014

ENTRATE

Codice-Risorsa-Capitolo	DESCRIZIONE	Res. conservati e Stanz.def. bilancio			Conto del tesoriere		Determinazione dei residui		Accertamenti	Maggiori o minori entrate
		RS	CP	T	Riscossioni	Residui (B)	Res. da riportare	Residui (D=B+C)		
					Competenza (G)		Competenza (H)	Competenza (I=G+H)		(E=D-A)
					Totale (N)		Residui al 31 dic. (O=C+H)	Acc. al 31 dicembre (P=D+I)		(L=I-F)
501 - 0650 - 650/2	Risorsa 0650 - ANTICIPAZIONE CASSA DD.PP. DL 66/2014	RS								
	ANTICIPAZIONE CASSA DD.PP. DL 66/2014	CP	1.921.322,99		1.921.322,99			1.921.322,99		
	Totale risorsa 0650 - ANTICIPAZIONE CASSA DD.PP. DL 66/2014	T	1.921.322,99		1.921.322,99			1.921.322,99		
		RS	1.921.322,99		1.921.322,99			1.921.322,99		
501 - 3090 - 650/0	Risorsa 3090 - ANTICIPAZIONE DI CASSA (DELIBERA G.M. 4)	CP	1.921.322,99		1.921.322,99			1.921.322,99		
	ANTICIPAZIONE DI CASSA	T								
	Totale risorsa 3090 - ANTICIPAZIONE DI CASSA (DELIBERA G.M. 4)	T								
		RS	2.809.081,77		2.809.081,77			2.809.081,77		
501 - 3090 - 650/1	Risorsa 3090 - ANTICIPAZIONE DI CASSA (DELIBERA G.M. 4)	CP	2.809.081,77		2.809.081,77			2.809.081,77		
	ANTICIPAZIONE DI CASSA	T								
	Totale risorsa 3090 - ANTICIPAZIONE DI CASSA (DELIBERA G.M. 4)	T								
		RS	1.731.225,91		1.731.225,91			1.731.225,91		
501 - 3090 - 650/1	Risorsa 3090 - ANTICIPAZIONE DI CASSA (DELIBERA G.M. 4)	CP	1.731.225,91		1.731.225,91			1.731.225,91		
	ANTICIPAZIONE DI CASSA	T								
	Totale risorsa 3090 - ANTICIPAZIONE DI CASSA (DELIBERA G.M. 4)	T								
		RS	4.540.307,68		4.540.307,68			4.540.307,68		
501 - 3090 - 650/1	Risorsa 3090 - ANTICIPAZIONE DI CASSA (DELIBERA G.M. 4)	CP	4.540.307,68		4.540.307,68			4.540.307,68		
	ANTICIPAZIONE DI CASSA	T								
	Totale risorsa 3090 - ANTICIPAZIONE DI CASSA (DELIBERA G.M. 4)	T								
		RS	6.511.458,85		6.511.458,85			6.511.458,85		
501 - 3090 - 650/1	Risorsa 3090 - ANTICIPAZIONE DI CASSA (DELIBERA G.M. 4)	CP	6.511.458,85		6.511.458,85			6.511.458,85		
	ANTICIPAZIONE DI CASSA	T								
	Totale risorsa 3090 - ANTICIPAZIONE DI CASSA (DELIBERA G.M. 4)	T								
		RS	1.971.151,17		1.971.151,17			1.971.151,17		
501 - 3090 - 650/1	Risorsa 3090 - ANTICIPAZIONE DI CASSA (DELIBERA G.M. 4)	CP	1.971.151,17		1.971.151,17			1.971.151,17		
	ANTICIPAZIONE DI CASSA	T								
	Totale risorsa 3090 - ANTICIPAZIONE DI CASSA (DELIBERA G.M. 4)	T								
		RS	8.432.781,84		8.432.781,84			8.432.781,84		
501 - 3090 - 650/1	Risorsa 3090 - ANTICIPAZIONE DI CASSA (DELIBERA G.M. 4)	CP	8.432.781,84		8.432.781,84			8.432.781,84		
	ANTICIPAZIONE DI CASSA	T								
	Totale risorsa 3090 - ANTICIPAZIONE DI CASSA (DELIBERA G.M. 4)	T								
		RS	1.971.151,17		1.971.151,17			1.971.151,17		

CONTO DEL BILANCIO - 2014

ENTRATE

Codice-Risorsa-Capitolo	DESCRIZIONE	Res. conservati e Stanz.def. bilancio			Conto del tesoriere		Determinazione dei residui		Accertamenti	Maggiori o minori entrate
		RS	CP	T	Riscossioni	Residui (B)	Res. da riportare	Residui (C)		
					Competenza (G)		Competenza (H)		Residui (D=B+C)	(E=D-A)
								Competenza (I=G+H)		(L=I-F)
					Totale (N)		Residui al 31 dic. (O=C+H)	Acc. al 31 dicembre (P=D+I)		
503 - 3780 - 669/31	Risorsa 3780 - MUTUO PER ACQUISTO AUTOSCALA E CAMION	RS								
	MUTUO PER AUTOSCALA E CAMION-P.4496932.0	CP	1.718,00				1.718,00		1.718,00	
		T	1.718,00				1.718,00		1.718,00	
	Totale risorsa 3780 - MUTUO PER ACQUISTO AUTOSCALA E CAMION	RS	1.718,00				1.718,00		1.718,00	
503 - 3820 - 652/14	Risorsa 3820 - L.R. 88/80 ASSUNZIONE MUTUO CASSA DD.PP.	CP	1.718,00							
		T	1.718,00				1.718,00		1.718,00	
	DEVOL.MUTUI PER REAL.COLLETTORE FOGNANTE	RS	6.791,46				6.791,46		6.791,46	
503 - 3820 - 669/35	L.R.88/80 ASSUNZIONE MUTUO CASSA DD.PP.R	CP	6.791,46				6.791,46		6.791,46	
		T	11.719,12				11.719,12		11.719,12	
		RS	11.719,12				11.719,12		11.719,12	
	Totale risorsa 3820 - L.R. 88/80 ASSUNZIONE MUTUO CASSA DD.PP.	CP	18.510,58				18.510,58		18.510,58	
	Risorsa 3850 - L.R. 88/80 ASSUNZIONE MUTUO CASSA DD.PP.	CP	18.510,58							
		T	18.510,58				18.510,58		18.510,58	
		RS								

CONTO DEL BILANCIO - 2014

ENTRATE

Codice-Risorsa-Capitolo	DESCRIZIONE	Res. conservati e Stanz.def. bilancio			Conto del tesoriere			Determinazione dei residui		Accertamenti Residui (D=B+C) Competenza (I=G+H) Acc. al 31 dicembre (P=D+H)	Maggiori o minori entrate (E=D-A) (L=I-F)
		RS	CP	T	Riscossioni	Residui (B)	Competenza (G)	Res. da riportare	Residui (C)		
503 - 3850 - 669/38	L.R.88/80 ASSUNZIONE MUTUO CASSA DD.PP.	RS	CP	T				8.213,66		8.213,66	
	Totale risorsa 3850 - L.R. 88/80 ASSUNZIONE MUTUO CASSA DD.PP.	RS	CP	T				8.213,66		8.213,66	
503 - 3860 - 669/39	Risorsa 3860 - ASSUNZIONE MUTUO PER MANUTENZIONE STRAORD	RS	CP	T				98.463,88		98.463,88	
	ASSUNZIONE MUTUO PER MANUTENZIONE STRAORD	RS	CP	T				98.463,88		98.463,88	
503 - 3860 - 669/71	MUTUO PER COFINAZIAMENTO REGIONALE OOPP 2014	RS	CP	T				98.463,88		98.463,88	
	Totale risorsa 3860 - ASSUNZIONE MUTUO PER MANUTENZIONE STRAORD	RS	CP	T				98.463,88		98.463,88	
	Risorsa 3884 - ASSUNZ.MUTUO SISTEMAZ. SCUOLA ELEMENT.	RS	CP	T				84.184,73		84.184,73	
503 - 3884 - 669/45	ASSUNZ.MUTUO SISTEMAZ.SCUOLA ELEM.	RS	CP	T				84.184,73		84.184,73	

CONTO DEL BILANCIO - 2014

ENTRATE

Codice-Risorsa-Capitolo	DESCRIZIONE	Res. conservati e Stanz.def. bilancio			Conto del tesoriere		Determinazione dei residui		Accertamenti	Maggiori o minori entrate
		RS	CP	T	Riscossioni	Residui (B)	Res. da riportare	Residui (C)		
					Competenza (G)		Competenza (H)			
					Totale (N)		Residui al 31 dic. (O=C+H)	Acc. al 31 dicembre (P=D+H)		
503 - 3888 - 6910/0	Totale risorsa 3884 - ASSUNZ.MUTUO SISTEMA VZ. SQUOLA ELEMENT.	RS					84.184,73		84.184,73	
		CP								
	Risorsa 3888 - VIABILITA' INTERNA		CP				84.184,73		84.184,73	
503 - 3888 - 6910/0	ASS.MUTUO RIFACIM. VIA CONSOLARE/S.GIORG	RS					54.051,07		54.051,07	
		CP								
	Totale risorsa 3888 - VIABILITA' INTERNA		T				54.051,07		54.051,07	
503 - 3889 - 660/0	Risorsa 3889 - VIABILITA' ESTERNA	RS					54.051,07		54.051,07	
		CP								
	Totale risorsa 3889 - VIABILITA' ESTERNA		T				54.051,07		54.051,07	
503 - 3889 - 660/0	ASSUNZ.MUTUO.INTERV.RIQ.AREE	RS					28.035,90		28.035,90	
		CP								
	Totale risorsa 3889 - VIABILITA' ESTERNA		T				28.035,90		28.035,90	
503 - 3896 - 660/0	Risorsa 3896 - ACQUISIZIONE AREE P.D.Z. CERIARA	RS					28.035,90		28.035,90	
		CP								
	Totale risorsa 3896 - ACQUISIZIONE AREE P.D.Z. CERIARA		T				28.035,90		28.035,90	

CONTO DEL BILANCIO - 2014

ENTRATE

Codice-Risorsa-Capitolo	DESCRIZIONE	Res. conservati e Stanz.def. bilancio			Conto del tesoriere		Determinazione dei residui		Accertamenti	Maggiori o minori entrate
		RS	CP	T	Riscossioni	Res. da riportare	Residui (D=B+C)	(E=D-A)		
					Residui (B)	Residui (C)			Competenza (H)	
					Competenza (G)	Competenza (H)				
					Totale (N)	Residui al 31 dic. (O=C+H)				Acc. al 31 dicembre (P=D+H)
503 - 4239 - 541/7	Risorsa 4239 - DEVOLUZIONE MUTUI CASSA DD.PP.	RS								
	DEVOLUZIONE MUTUI CASSA DD.PP.	CP	73.268,20				73.268,20		73.268,20	
		T	73.268,20				73.268,20		73.268,20	
503 - 4239 - 7000/42	MUTUO PER LAVORI DI MESSA IN SICUREZZA STRADA VICINALE POZZAGA	RS								
		CP	84.059,71				84.059,71		84.059,71	
		T	84.059,71				84.059,71		84.059,71	
503 - 4239 - 8000/27	DEVOLUZIONE MUTUI -TRASFERIMENTI UFFICI E SERVIZI	RS								
		CP	100.000,00				100.000,00		100.000,00	
		T	100.000,00				100.000,00		100.000,00	
	Totale risorsa 4239 - DEVOLUZIONE MUTUI CASSA DD.PP.	RS	73.268,20				73.268,20		73.268,20	
		CP	184.059,71				184.059,71		184.059,71	
		T	257.327,91				257.327,91		257.327,91	
503 - 4244 - 65/17	Risorsa 4244 - ASSUNZIONE MUTUO ROTATORIE CENTRO URBANO	RS								
	ASSUNZ.MUTUO ROT.CENTRO URBANO-4498846	CP	102.546,00				102.546,00		102.546,00	
		T	102.546,00				102.546,00		102.546,00	
	Totale risorsa 4244 - ASSUNZIONE MUTUO ROTATORIE CENTRO URBANO	RS	102.546,00				102.546,00		102.546,00	
		CP								
		T	102.546,00				102.546,00		102.546,00	

[illegible]

120.000,00	120.000,00
120.000,00	120.000,00
120.000,00	120.000,00
120.000,00	120.000,00

pit	DESCRIZIONE

120.000,00	120.000,00	120.000,00	120.000,00
120.000,00	120.000,00	120.000,00	120.000,00
120.000,00	120.000,00	120.000,00	120.000,00
120.000,00	120.000,00	120.000,00	120.000,00

CONTO DEL BILANCIO - 2014

ENTRATE

Codice-Risorsa-Capitolo	DESCRIZIONE	Res. conservati e Stanz.def. bilancio			Conto del tesoriere		Determinazione dei residui		Accertamenti		Maggiori o minori entrate	
		RS	CP	T	Riscossioni	Residui (B)	Res. da riportare	Residui (C)	Residui (D=B+C)	(E=D-A)		
					Competenza (G)		Competenza (H)		Competenza (I=G+H)	(L=I-F)		
					Totale (M)		Residui al 31 dic. (O=C+H)		Acc. al 31 dicembre (P=D+H)			
503 - 4252 - 65/25	ASS.MUTUO AGGREG.CERIARA-4501246	RS		14.344,12			14.344,12		14.344,12			
		CP		14.344,12			14.344,12		14.344,12			
	Totale risorsa 4252 - ASSUNZ.MUTUO PUNTO AGGREGAZIONE CERIARA	RS		14.344,12			14.344,12		14.344,12			
		CP		14.344,12			14.344,12		14.344,12			
503 - 4255 - 6550/0	Risorsa 4255 - ASSUNZ.MUTUO MAN. STRAORDINARIA CENTROABITATO	RS		14.760,19			14.760,19		14.760,19			
		CP		14.760,19			14.760,19		14.760,19			
	Totale risorsa 4255 - ASSUNZ.MUTUO MAN. STRAORDINARIA CENTROABITATO	RS		14.760,19			14.760,19		14.760,19			
		CP		14.760,19			14.760,19		14.760,19			
503 - 4257 - 6570/0	Risorsa 4257 - ASSUNZ.MUTUO PER SERVIZI IGIENICI VIA DELLA GROTTA	RS		49.273,66			49.273,66		49.273,66			
		CP		49.273,66			49.273,66		49.273,66			
	Totale risorsa 4257 - ASSUNZ.MUTUO PER SERVIZI IGIENICI VIA DELLA GROTTA	RS		49.273,66			49.273,66		49.273,66			
		CP		49.273,66			49.273,66		49.273,66			

CONTO DEL BILANCIO - 2014

ENTRATE

Codice-Risorsa-Capitolo	DESCRIZIONE	Res. conservati e Stanz.def. bilancio			Conto del tesoriere		Determinazione dei residui		Accertamenti	Maggiori o minori entrate
		RS	CP	T	Riscossioni	Residui (B)	Res. da riportare	Residui (C)		
					Competenza (G)		Competenza (H)		Residui (D=B+C)	(E=D-A)
					Totale (M)				Competenza (I=G+H)	(L=I-F)
							Residui al 31 dic. (O=C+H)		Acc. al 31 dicembre (P=D+I)	
503 - 4258 - 6580/0	Risorsa 4258 - ASSUNZ.MUTUO PER REALIZZAZIONE SPAZI AGGREGANTI CENTRO STORICO P.ZA S.GIOVANNI	RS								
	ASS.MUTUO REAL.SPAZI S.GIOVANNI-4501604	CP			6.713,00		6.713,00		6.713,00	
		T			6.713,00		6.713,00		6.713,00	
503 - 4260 - 651/61	Totale risorsa 4258 - ASSUNZ.MUTUO PER REALIZZAZIONE SPAZI AGGREGANTI CENTRO STORICO P.ZA S.GIOVANNI	RS			6.713,00		6.713,00		6.713,00	
	Risorsa 4260 - ASSUNZIONE MUTUO RIFACIMENTO FACCIAIA MUNICIPIO	CP			6.713,00		6.713,00		6.713,00	
		T			6.713,00		6.713,00		6.713,00	
503 - 4260 - 651/61	ASSUNZIONE MUTUO RIF.FACCIAIA MUNICIPIO	RS			21.773,28		21.773,28		21.773,28	
		CP			21.773,28		21.773,28		21.773,28	
		T			21.773,28		21.773,28		21.773,28	
503 - 4264 - 6511/62	Totale risorsa 4260 - ASSUNZIONE MUTUO RIFACIMENTO FACCIAIA MUNICIPIO	RS			21.773,28		21.773,28		21.773,28	
	Risorsa 4264 - ASSUNZIONE MUTUO PER IMPIANTI SPORTIVIS.LORENZO	CP			21.773,28		21.773,28		21.773,28	
		T			21.773,28		21.773,28		21.773,28	
503 - 4264 - 6511/62	ASS.MUTUO IMP.S.LORENZO-4500005	RS			1.054,43		1.054,43		1.054,43	
		CP			1.054,43		1.054,43		1.054,43	
		T			1.054,43		1.054,43		1.054,43	

CONTO DEL BILANCIO - 2014

Codice-Risorsa-Capit.	DESCRIZIONE	Res. conservati e Stanz.def. bilancio			Conto del tesoriere		Determinazione dei residui		Accertamenti		Maggiori o minori entrate
		RS	CP	T	Riscossioni	Res. da riportare	Residui (D=B+C)	Competenza (I=G+H)			
					Residui (B)	Residui (C)					
					Competenza (G)	Competenza (H)					
					Totale (N)	Residui al 31 dic. (O=C+H)					
503 - 4266 - 6511/64	Totale risorsa 4264 - ASSUNZIONE MUTUO PER IMPIANTI SPORTIVIS LORENZO	RS	1.054,43			1.054,43		1.054,43			
		CP	1.054,43			1.054,43		1.054,43			
		T									
503 - 4266 - 6511/64	Risorsa 4266 - ASSUNZIONE MUTUO PER REAL. ILLUMINAZIONE ARTISTICA P.ZA GIOVANNI XXIII	RS	4.865,25			4.865,25		4.865,25			
		CP	4.865,25			4.865,25		4.865,25			
		T									
503 - 4266 - 6511/64	ASS.MUTUO ILL.P.ZA GIOVANNI-4501331	RS	4.865,25			4.865,25		4.865,25			
		CP	4.865,25			4.865,25		4.865,25			
		T									
503 - 4280 - 6511/80	Totale risorsa 4266 - ASSUNZIONE MUTUO PER REAL. ILLUMINAZIONE ARTISTICA P.ZA GIOVANNI XXIII	RS	4.865,25			4.865,25		4.865,25			
		CP	4.865,25			4.865,25		4.865,25			
		T									
503 - 4280 - 6511/80	Risorsa 4280 - ASSUNZ.MUTUO PER INTERVENTI BILANCIO PARTECIPATIVO	RS									
		CP									
		T									
503 - 4280 - 6511/80	ASSUNZ.MUTUO BILANCIO PARTECIPATIVO	RS	120.000,00			120.000,00		120.000,00			
		CP	120.000,00			120.000,00		120.000,00			
		T									
503 - 4280 - 6511/80	ASSUNZ.MUTUO PER BIL.PARTECIP.MEZZAGOSTO	RS	25.000,00			25.000,00		25.000,00			
		CP	25.000,00			25.000,00		25.000,00			
		T									
503 - 4280 - 6511/80	Totale risorsa 4280 - ASSUNZ.MUTUO PER INTERVENTI BILANCIO PARTECIPATIVO	RS	145.000,00			145.000,00		145.000,00			
		CP	145.000,00			145.000,00		145.000,00			
		T									

CONTO DEL BILANCIO - 2014

ENTRATE

Codice-Risorsa-Capitolo	DESCRIZIONE	Res. conservati e Stanz.def. bilancio			Conto del tesoriere		Determinazione dei residui		Accertamenti	Maggiori o minori entrate
		RS	CP	T	Riscossioni	Residui (B)	Res. da riportare	Residui (C)		
					Competenza (G)		Competenza (H)		Residui (D=B+C)	(E=D-A)
					Totale (M)				Competenza (I=G+H)	(L=I-F)
							Residui al 31 dic. (O=C+H)		Acc. al 31 dicembre (P=D+I)	
503 - 4281 - 651/81	Risorsa 4281 - ASSUNZ. MUTUO CASSA DD.PP. MONUMENTO MEDAGLIE D'ORO	RS								
	MUTUO CASSA DD.PP. MONUMENTO MEDAGLISTI	CP	50.000,00				50.000,00		50.000,00	
	Totale risorsa 4281 - ASSUNZ. MUTUO CASSA DD.PP. MONUMENTO MEDAGLIE D'ORO	T	50.000,00				50.000,00		50.000,00	
503 - 4502 - 651/82	Risorsa 4502 - ASSUNZIONE MUTUO COFINANZIAMENTO APQ	RS								
	APQ ARREDO URBANO	CP	43.438,49				43.438,49		43.438,49	
	Totale risorsa 4502 - ASSUNZIONE MUTUO COFINANZIAMENTO APQ	T	43.438,49				43.438,49		43.438,49	
503 - 4502 - 651/83	Risorsa 4502 - ASSUNZIONE MUTUO COFINANZIAMENTO APQ	RS								
	APQ WELCOM POINT	CP	82.434,56				82.434,56		82.434,56	
	Totale risorsa 4502 - ASSUNZIONE MUTUO COFINANZIAMENTO APQ	T	82.434,56				82.434,56		82.434,56	
503 - 4504 - 651/84	Risorsa 4504 - DEVOLUZIONE MUTUI CASSA DD.PP.	RS								
		CP	125.873,05				125.873,05		125.873,05	
	Totale risorsa 4504 - DEVOLUZIONE MUTUI CASSA DD.PP.	T	125.873,05				125.873,05		125.873,05	

ENTRATÉ

Codice-Risorsa-Capit.	DESCRIZIONE	Res. conservati e Stanz.def. bilancio			Conto del tesoriere		Determinazione dei residui		Accertamenti	Maggiori o minori entrate		
		RS	CP	T	Riscossioni	Res. da riportare	Residui (D=B+C)					
								Residui (A)	Residui (C)	Competenza (H)		
											Competenza (F)	Competenza (I=G+H)
601 - 0000 - 670/1	RITENUTE PREVIDENZIALI EX-CPDEL	RS	3,83					3,83	3,83	-95.584,96		
		CP	242.568,00					146.983,04	146.983,04			
		T	242.571,83					3,83	146.986,87			
601 - 0000 - 670/3	RITENUTE PREVIDENZIALI EX-INADEL	RS								-44.888,39		
		CP	64.163,00					19.274,61	19.274,61			
		T	64.163,00									
601 - 0000 - 670/4	RITENUTE CONTRIBUTI -INPS-	RS	96,16					96,16	96,16			
		CP	41.730,00					725,79	725,79	-41.004,21		
		T	41.826,16					96,16	821,95			
601 - 0000 - 670/6	RITENUTE PER IL FONDO DI PREVIDENZA E CR	RS								-13.433,00		
		CP	13.433,00									
		T	13.433,00									
	Totale capitolo 01 - RITENUTE PREVIDENZIALI E ASSISTENZIALI AL PERSONALE	RS	99,99					99,99	99,99			
		CP	361.894,00					166.983,44	166.983,44	-194.910,56		
		T	361.993,99					99,99	167.083,43			
602 - 0000 - 676/1	IRPEF LAVORO DIPENDENTE (1001)	RS								-37.619,83		
		CP	387.973,00					450,00	350.353,17			
		T	387.973,00					450,00	350.353,17			
602 - 0000 - 676/2	IRPEF TASSAZIONE SEPARATA (COD.1002)	RS								-78.244,00		
		CP	78.244,00									
		T	78.244,00									
602 - 0000 - 676/3	RIT.IRPEF LPU/LSU (EX.1152) COD.1004	RS	818,22					818,22	818,22	-56.433,00		
		CP	56.433,00									
		T	57.251,22					818,22	818,22			

CONTO DEL BILANCIO - 2014

ENTRATE

Codice-Risorsa-Capitolo	DESCRIZIONE	Res. conservati e Stanz.def. bilancio			Conto del tesoriere			Determinazione dei residui		Accertamenti	Maggiori o minori entrate
		RS	CP	T	Riscossioni	Residui (B)	Competenza (G)	Res. da riportare	Residui (D=B+C)		
								Residui (C)	Competenza (I=G+H)		(E=D-A)
								Competenza (H)	Acc. al 31 dicembre (P=D+I)		(L=I-F)
								Residui al 31 dic. (O=C+H)			
602 - 0000 - 676/4	RITENUTE IRPEF SU T.F.R. COD.1012	RS	CP	T							-3.078,00
			3.078,00								
602 - 0000 - 676/5	RIT. IRPEF SU PROVVIGIONI COD. 1038	RS	CP	T							-81,00
			81,00								
602 - 0000 - 676/7	RITENUTE IRPEF A SALDO PER TRATTENUTA AS	RS	CP	T							-3.470,00
			3.470,00								
602 - 0000 - 676/8	RITENUTE IRPEF IN ACCONTO PER ASSISTENZA	RS	CP	T							-6.990,00
			6.990,00								
602 - 0000 - 684/1	RIT. IRPEF SULLE INDENNITA' E COMPENSI CO	RS	CP	T							-15.649,00
			15.649,00								
602 - 0000 - 684/2	RIT. IRPEF SULLE INDENNITA' GETTONI DI PR	RS	CP	T							-57.379,00
			57.379,00								
602 - 0000 - 684/3	RIT. IRPEF SULLE INDENNITA' PER CARICHE E	RS	CP	T							-35.823,00
			80,66					80,66	80,66		
			35.823,00								
			35.903,66					80,66	80,66		
602 - 0000 - 684/4	RIT. IRPEF SU LAV. AUTONOMO-(COD.1040-1041	RS	CP	T							-394,63
			394,63								
			113.621,00					18.228,56	53.536,46		-60.084,54
			114.015,63					18.228,56	53.536,46		

CONTO DEL BILANCIO - 2014

ENTRATE

Codice-Risorsa-Capitolo	DESCRIZIONE	Res. conservati e Stanz.def. bilancio			Conto del tesoriere		Determinazione dei residui		Accertamenti		Maggiori o minori entrate	
		RS	CP	T	Riscossioni	Residui (B)	Res. da riportare	Residui (C)	Residui (D=B+C)	(E=D-A)		
					Competenza (G)		Competenza (H)		Competenza (I=G+H)	(L=I-F)		
					Totale (N)		Residui al 31 dic. (O=C+H)		Acc. al 31 dicembre (P=D+I)			
	Totale capitolo 04 - DEPOSITI CAUZIONALI	RS	8.568,31			3.614,00	8.568,31		8.568,31	-6.386,00		
		CP	10.000,00			3.614,00						
		T	18.568,31									
605 - 0000 - 682/1	RIMBORSO PER ELEZIONI	RS	40.042,97			24.801,28			24.801,28	-15.241,69		INS
		CP	135.622,00			24.801,28			39.672,69	-95.949,31		
		T	175.664,97						64.473,97			
605 - 0000 - 683/1	IND. STATISTICHE ISTAT	RS	34.098,60						34.098,60			
		CP	8.961,16			70,00			70,00	-8.891,16		
		T	43.059,76			70,00			34.168,60			
605 - 0000 - 688/0	50% SPESE VERTENZA	RS										
		CP	5.217,00							-5.217,00		
		T	5.217,00									
605 - 0000 - 704/0	RIMBORSO SOMME ANTICIPATE PER CONTO DELL	RS	3.534,20					3.534,20	3.534,20			
		CP	26.082,00							-26.082,00		
		T	29.616,20					3.534,20	3.534,20			
605 - 0000 - 706/0	RIMBORSO ANTICIPAZIONI DA ENTI PUBBLICI	RS	381.482,03			26,92		381.455,11	381.482,03	0,00		INS
		CP	500.000,00			25.703,98		16.194,20	41.898,18	-458.101,82		
		T	881.482,03			25.730,90		397.649,31	423.380,21			
605 - 0000 - 725/0	ENTRATE PER ISTRUTTORIA SANATORIA EDILIZ	RS										
		CP	20.000,00			5.799,00			5.799,00	-14.201,00		
		T	20.000,00			5.799,00						
605 - 0000 - 6900/0	RIENTRO SOMME PER PRETURA	RS	113.358,42			11.673,78		101.684,64	113.358,42			
		CP	100.000,00					2.899,99	2.899,99	-97.100,01		
		T	213.358,42			11.673,78		104.584,63	116.258,41			

CONTO DEL BILANCIO - 2014

ENTRATE

Codice-Risorsa-Capitolo	DESCRIZIONE	Res. conservati e Stanz.def. bilancio			Conto del tesoriere		Determinazione dei residui		Accertamenti		Maggiori o minori entrate	
		RS	CP	T	Riscossioni	Residui (B)	Res. da riportare	Residui (C)	Residui (D=B+C)	(E=D-A)		
					Competenza (G)		Competenza (H)	Competenza (H)	Competenza (I=G+H)	(L=I-F)		
					Totale (N)		Residui al 31 dic. (O=C+H)	Acc. al 31 dicembre (P=D+I)				
606 - 0000 - 720/0	Totale capitolo 05 - RIMBORSO SPESE SERVIZI PER CONTO TERZI	RS	572.516,22		36.501,98		520.772,55		557.274,53		-15.241,69	INS
		CP	795.882,16		31.572,98		58.766,88		90.339,86		-705.542,30	
		T	1.368.398,38		68.074,96		579.539,43		647.614,39			
	RIMBORSO FONDI ECONOMATO	RS										
607 - 0000 - 724/0		CP	5.000,00		5.000,00				5.000,00			
		T	5.000,00		5.000,00				5.000,00			
	Totale capitolo 06 - RIMBORSO ANTICIPAZIONE DI FONDI PER IL SERVIZIO ECONOMATO	RS	5.000,00		5.000,00				5.000,00			
		CP	5.000,00		5.000,00				5.000,00			
607 - 0000 - 724/0		T	5.000,00		5.000,00				5.000,00			
	COSTITUZIONE DEPOSITO PER SPESE CONTRATTI	RS	36.879,96		36.879,96		36.879,96		36.879,96			
		CP	26.082,00		983,00		17,00		1.000,00		-25.082,00	
		T	62.961,96		983,00		36.896,96		37.879,96			
	Totale capitolo 07 - DEPOSITI SPESE CONTRATTUALI	RS	36.879,96		36.879,96		36.879,96		36.879,96			
		CP	26.082,00		983,00		17,00		1.000,00		-25.082,00	
		T	62.961,96		983,00		36.896,96		37.879,96			
	Capitolo 01 - RITENUTE PREVIDENZIALI E ASSISTENZIALI AL PERSONA-LE totali	RS	99,99				99,99		99,99			
		CP	361.894,00		166.983,44				166.983,44		-194.910,56	
		T	361.993,99		166.983,44		99,99		167.083,43			
	Capitolo 02 - RITENUTE ERARIALI totali	RS	1.293,51				898,88		898,88		-394,63	INS
		CP	827.483,00		385.211,07		18.678,56		403.889,63		-423.593,37	
		T	828.776,51		385.211,07		19.577,44		404.788,51			
	Capitolo 03 - ALTRE RITENUTE AL PERSONALE PER CONTO TERZI totali	RS	1.776,29				1.776,29		1.776,29			
		CP	113.783,00		84.777,80				84.777,80		-29.005,20	
		T	115.559,29		84.777,80		1.776,29		86.554,09			

CONTO DEL BILANCIO - 2014

ENTRATE

Codice-Risorsa-Capitolo	DESCRIZIONE	Res. conservati e Stanz.def. bilancio		Conto del tesoriere		Determinazione dei residui		Accertamenti		Maggiori o minori entrate																																																																																																																																																																																																																																																																																																																																																																																																																																																																																																																																																																																																																																																																																																																																																																																																																																																																																																																																																																																																																																																																																																																																																																																									
		RS	CP	Riscossioni	Residui (B)	Res. da riportare	Residui (D=B+C)	(E=D-A)																																																																																																																																																																																																																																																																																																																																																																																																																																																																																																																																																																																																																																																																																																																																																																																																																																																																																																																																																																																																																																																																																																																																																																																											
				Competenza (G)	Residui (C)	Competenza (H)	Competenza (I=G+H)																																																																																																																																																																																																																																																																																																																																																																																																																																																																																																																																																																																																																																																																																																																																																																																																																																																																																																																																																																																																																																																																																																																																																																																												
									Totale (N)	Residui al 31 dic. (O=C+H)	Acc. al 31 dicembre (P=D+I)																																																																																																																																																																																																																																																																																																																																																																																																																																																																																																																																																																																																																																																																																																																																																																																																																																																																																																																																																																																																																																																																																																																																																																																								
												Totale (M)	Residui al 31 dic. (O=C+H)	Acc. al 31 dicembre (P=D+I)																																																																																																																																																																																																																																																																																																																																																																																																																																																																																																																																																																																																																																																																																																																																																																																																																																																																																																																																																																																																																																																																																																																																																																																					
RS	CP	T	RS	CP	T	RS	CP	T	RS	CP	T				RS	CP	T	RS	CP	T	RS	CP	T	RS	CP	T	RS	CP	T	RS	CP	T	RS	CP	T	RS	CP	T	RS	CP	T	RS	CP	T	RS	CP	T	RS	CP	T	RS	CP	T	RS	CP	T	RS	CP	T	RS	CP	T	RS	CP	T	RS	CP	T	RS	CP	T	RS	CP	T	RS	CP	T	RS	CP	T	RS	CP	T	RS	CP	T	RS	CP	T	RS	CP	T	RS	CP	T	RS	CP	T	RS	CP	T	RS	CP	T	RS	CP	T	RS	CP	T	RS	CP	T	RS	CP	T	RS	CP	T	RS	CP	T	RS	CP	T	RS	CP	T	RS	CP	T	RS	CP	T	RS	CP	T	RS	CP	T	RS	CP	T	RS	CP	T	RS	CP	T	RS	CP	T	RS	CP	T	RS	CP	T	RS	CP	T	RS	CP	T	RS	CP	T	RS	CP	T	RS	CP	T	RS	CP	T	RS	CP	T	RS	CP	T	RS	CP	T	RS	CP	T	RS	CP	T	RS	CP	T	RS	CP	T	RS	CP	T	RS	CP	T	RS	CP	T	RS	CP	T	RS	CP	T	RS	CP	T	RS	CP	T	RS	CP	T	RS	CP	T	RS	CP	T	RS	CP	T	RS	CP	T	RS	CP	T	RS	CP	T	RS	CP	T	RS	CP	T	RS	CP	T	RS	CP	T	RS	CP	T	RS	CP	T	RS	CP	T	RS	CP	T	RS	CP	T	RS	CP	T	RS	CP	T	RS	CP	T	RS	CP	T	RS	CP	T	RS	CP	T	RS	CP	T	RS	CP	T	RS	CP	T	RS	CP	T	RS	CP	T	RS	CP	T	RS	CP	T	RS	CP	T	RS	CP	T	RS	CP	T	RS	CP	T	RS	CP	T	RS	CP	T	RS	CP	T	RS	CP	T	RS	CP	T	RS	CP	T	RS	CP	T	RS	CP	T	RS	CP	T	RS	CP	T	RS	CP	T	RS	CP	T	RS	CP	T	RS	CP	T	RS	CP	T	RS	CP	T	RS	CP	T	RS	CP	T	RS	CP	T	RS	CP	T	RS	CP	T	RS	CP	T	RS	CP	T	RS	CP	T	RS	CP	T	RS	CP	T	RS	CP	T	RS	CP	T	RS	CP	T	RS	CP	T	RS	CP	T	RS	CP	T	RS	CP	T	RS	CP	T	RS	CP	T	RS	CP	T	RS	CP	T	RS	CP	T	RS	CP	T	RS	CP	T	RS	CP	T	RS	CP	T	RS	CP	T	RS	CP	T	RS	CP	T	RS	CP	T	RS	CP	T	RS	CP	T	RS	CP	T	RS	CP	T	RS	CP	T	RS	CP	T	RS	CP	T	RS	CP	T	RS	CP	T	RS	CP	T	RS	CP	T	RS	CP	T	RS	CP	T	RS	CP	T	RS	CP	T	RS	CP	T	RS	CP	T	RS	CP	T	RS	CP	T	RS	CP	T	RS	CP	T	RS	CP	T	RS	CP	T	RS	CP	T	RS	CP	T	RS	CP	T	RS	CP	T	RS	CP	T	RS	CP	T	RS	CP	T	RS	CP	T	RS	CP	T	RS	CP	T	RS	CP	T	RS	CP	T	RS	CP	T	RS	CP	T	RS	CP	T	RS	CP	T	RS	CP	T	RS	CP	T	RS	CP	T	RS	CP	T	RS	CP	T	RS	CP	T	RS	CP	T	RS	CP	T	RS	CP	T	RS	CP	T	RS	CP	T	RS	CP	T	RS	CP	T	RS	CP	T	RS	CP	T	RS	CP	T	RS	CP	T	RS	CP	T	RS	CP	T	RS	CP	T	RS	CP	T	RS	CP	T	RS	CP	T	RS	CP	T	RS	CP	T	RS	CP	T	RS	CP	T	RS	CP	T	RS	CP	T	RS	CP	T	RS	CP	T	RS	CP	T	RS	CP	T	RS	CP	T	RS	CP	T	RS	CP	T	RS	CP	T	RS	CP	T	RS	CP	T	RS	CP	T	RS	CP	T	RS	CP	T	RS	CP	T	RS	CP	T	RS	CP	T	RS	CP	T	RS	CP	T	RS	CP	T	RS	CP	T	RS	CP	T	RS	CP	T	RS	CP	T	RS	CP	T	RS	CP	T	RS	CP	T	RS	CP	T	RS	CP	T	RS	CP	T	RS	CP	T	RS	CP	T	RS	CP	T	RS	CP	T	RS	CP	T	RS	CP	T	RS	CP	T	RS	CP	T	RS	CP	T	RS	CP	T	RS	CP	T	RS	CP	T	RS	CP	T	RS	CP	T	RS	CP	T	RS	CP	T	RS	CP	T	RS	CP	T	RS	CP	T	RS	CP	T	RS	CP	T	RS	CP	T	RS	CP	T	RS	CP	T	RS	CP	T	RS	CP	T	RS	CP	T	RS	CP	T	RS	CP	T	RS	CP	T	RS	CP	T	RS	CP	T	RS	CP	T	RS	CP	T	RS	CP	T	RS	CP	T	RS	CP	T	RS	CP	T	RS	CP	T	RS	CP	T	RS	CP	T	RS	CP	T	RS	CP	T	RS	CP	T	RS	CP	T	RS	CP	T	RS	CP	T	RS	CP	T	RS	CP	T	RS	CP	T	RS	CP	T	RS	CP	T	RS	CP	T	RS	CP	T	RS	CP	T	RS	CP	T	RS	CP	T	RS	CP	T	RS	CP	T	RS	CP	T	RS	CP	T	RS	CP	T	RS	CP	T	RS	CP	T	RS	CP	T	RS	CP	T	RS	CP	T	RS	CP	T	RS	CP	T	RS	CP	T	RS	CP	T	RS	CP	T	RS	CP	T	RS	CP	T	RS	CP	T	RS	CP	T	RS	CP	T	RS	CP	T	RS	CP	T	RS	CP	T	RS	CP	T	RS	CP	T	RS	CP	T	RS	CP	T	RS	CP	T	RS	CP	T	RS	CP	T	RS	CP	T	RS	CP	T	RS	CP	T	RS	CP	T	RS	CP	T	RS	CP	T	RS	CP	T	RS	CP	T	RS	CP	T	RS	CP	T	RS	CP	T	RS	CP	T	RS	CP	T	RS	CP	T	RS	CP	T	RS	CP	T	RS	CP	T	RS	CP	T	RS	CP	T	RS	CP	T	RS	CP	T	RS	CP	T	RS	CP	T	RS	CP	T	RS	CP	T	RS	CP	T	RS	CP	T	RS	CP	T	RS	CP	T	RS	CP	T	RS	CP	T	RS	CP	T	RS	CP	T	RS	CP	T	RS	CP	T	RS	CP	T	RS	CP	T	RS	CP	T	RS	CP	T	RS	CP	T	RS	CP	T	RS	CP	T	RS	CP	T	RS	CP	T	RS	CP	T	RS	CP	T	RS	CP	T	RS	CP	T	RS	CP	T	RS

30/04/15

CONTO DEL BILANCIO - 2014

ENTRATE

Codice-Risorsa-Capitolo	DESCRIZIONE	Res. conservati e Stanz.def. bilancio		Conto del tesoriere		Determinazione dei residui		Accertamenti		Maggiori o minori entrate	
		RS		Riscossioni		Res. da riportare		Residui (D=B+C)		(E=D-A)	
		CP		Residui (B)		Residui (C)		Residui (D=B+C)		(E=D-A)	
		T		Competenza (G)		Competenza (H)		Competenza (I=G+H)		(L=I-F)	
		Totale (M)		Totale (N)		Residui al 31 dic. (O=C+H)		Acc. al 31 dicembre (P=D+I)			
Titolo 1 - ENTRATE TRIBUTARIE	RS	4.818.581,01		831.095,50		2.929.754,37		3.760.849,87		-1.057.731,14	INS
	CP	6.194.652,45		3.221.073,50		2.295.145,40		5.516.218,90		-678.433,55	
	T	11.013.233,46		4.052.169,00		5.224.899,77		9.277.068,77			
Titolo 2 - ENTRATE DERIVANTI DA CONTRIBUTI E TRASFERIMENTI CORRENTI DELLO STATO, DELLA REGIONE E DI ALTRI ENTI PUBBLICI	RS	3.429.394,66		154.305,84		3.067.201,18		3.221.507,02		-207.887,64	INS
	CP	5.774.856,24		2.046.873,22		2.888.577,33		4.935.450,55		-839.405,69	
	T	9.204.250,90		2.201.179,06		5.955.778,51		8.156.957,57			
Titolo 3 - ENTRATE EXTRATRIBUTARIE	RS	5.709.583,37		650.193,80		4.603.653,53		5.253.847,33		-455.735,84	INS
	CP	3.252.095,17		867.454,57		2.016.636,27		2.884.090,84		-348.004,33	
	T	8.941.678,54		1.517.648,37		6.620.289,80		8.137.938,17			
Titolo 4 - ENTRATE DERIVANTI DA ALIENAZIONI, DA TRASFERIMENTI DI CAPITALE E DA RISCOSSIONI DI CREDITI	RS	7.698.094,03		2.382.537,12		3.972.152,58		6.354.689,70		-1.343.404,33	INS
	CP	4.928.630,83		2.67.005,92		913.158,39		1.180.164,31		-3.748.466,52	
	T	12.626.724,86		2.649.543,04		4.885.310,97		7.534.854,01			
Titolo 5 - ENTRATE DERIVANTI DA ACCENSIONI DI PRESTITI	RS	1.544.666,19		99.977,24		1.444.688,95		1.544.666,19			
	CP	6.645.690,38		8.432.781,84		184.059,71		8.616.841,55		1.971.151,17	
	T	8.190.356,57		8.532.759,08		1.628.748,66		10.161.507,74			
Titolo 6 - ENTRATE DA SERVIZI PER CONTO DI TERZI	RS	621.134,28		36.501,98		568.995,98		605.497,96		-15.636,32	INS
	CP	2.140.124,16		678.142,29		47.462,44		755.604,73		-1.384.519,43	
	T	2.761.258,44		714.644,27		646.458,42		1.361.102,69			
Totale generale	RS	23.821.453,34		4.154.611,48		16.586.446,59		20.741.058,07		-3.080.395,27	INS
	CP	28.916.049,23		15.513.331,34		8.375.039,54		23.888.370,88		-5.027.678,35	
	T	52.737.502,57		19.667.942,82		24.961.486,13		44.629.428,95			
Avanzo di amm.ne		300.000,00									

DESCRIZIONE	RS	CP	T	Res. conservati e Stanz.def. bilancio		Conto del tesoriere		Determinazione dei residui		Accertamenti						
				Residui (A)	Competenza (F)	Riscossioni	Residui (B)	Competenza (G)	Totale (N)	Res. da riportare	Residui (C)	Residui (D=B+C)				
													Competenza (H)	Competenza (I=G+H)		
															Residui al 31 dic. (O=C+H)	Acc. al 31 dicembre (P=D+I)
TOTALE GENERALE ENTRATA	RS	CP	T	23.821.453,34	29.216.049,23	4.154.611,48	15.513.331,34	16.586.446,59	8.375.039,54	20.741.058,07	23.888.370,88					
				53.037.502,57		19.667.942,82		24.961.486,13		44.629.428,95						

etorionline.it 30/04/15

CONTO DEL BILANCIO - 2014
QUADRO RIASSUNTIVO DELLA GESTIONE DI COMPETENZA

RISCOSSIONI	(+)	15.513.331,34
PAGAMENTI	(-)	11.096.335,62
DIFFERENZA		4.416.995,72
RESIDUI ATTIVI	(+)	8.375.039,54
RESIDUI PASSIVI	(-)	12.399.529,39
DIFFERENZA		4.024.489,85
AVANZO (+) O DISAVANZO (-)		392.505,87
RISULTATO DI GESTIONE	<ul style="list-style-type: none"> - FONDI VINCOLATI - FONDI PER FINANZIAMENTO SPESE IN CONTO CAPITALE - FONDI DI AMMORTAMENTO - FONDI NON VINCOLATI 	

CONTO DEL BILANCIO - 2014**QUADRO RIASSUNTIVO DELLA GESTIONE FINANZIARIA**

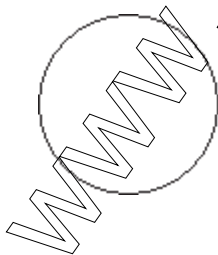
	GESTIONE		
	RESIDUI	COMPETENZA	TOTALE
Fondo di cassa al 1° gennaio			
RISCOSSIONI	4.154.611,48	15.513.331,34	19.667.942,82
PAGAMENTI	7.893.525,18	11.096.335,62	18.989.860,80
FONDO DI CASSA AL 31 DICEMBRE			678.082,02
PAGAMENTI per azioni esecutive non regolarizzate al 31 dicembre			
DIFFERENZA			678.082,02
RESIDUI ATTIVI	16.586.446,59	8.375.039,54	24.961.486,13
RESIDUI PASSIVI	13.077.313,05	12.399.529,39	25.476.842,44
DIFFERENZA			-515.356,31
AVANZO (+) o DISAVANZO (-)			162.725,71
Risultato di amministrazione	-Fondi vincolati		
	-Fondi per finanziamento spese in conto capitale		
	-Fondi di ammortamento		
	-Fondi non vincolati		

PRIVERNO, 30/04/2015

Il Segretario
 DOTT. Alessandro IZZI

Il Rappresentante Legale

Il Responsabile del Servizio Finanziario
 Dott.ssa Roda' Antonina



RIEPILOGO GENERALE DI CLASSIFICAZIONE DELLE SPESE - IMPEGNI PER SPESE IN CONTO CAPITALE

INTERVENTI PER INVESTIMENTI		1	2	3	4	5	6	7	8	9	10	11	Totale
FUNZIONI E SERVIZI			Acquisizione di beni immobili	Espropri e servizi onerosi	Acquisto di beni specifici per realizzazioni in economia	Utilizzo di beni di terzi per realizzazioni in economia	Acquisizione di beni mobili macchine ed attrezzature	Incarichi professionali esterni	Trasferimenti di capitale	Partecipazioni azionarie	Conferimenti di capitale	Concessioni di crediti e anticipazioni	
FUNZIONI GENERALI DI AMMINISTRAZIONE, DI GESTIONE E DI CONTROLLO													12
ORGANI ISTITUZIONALI, PARTECIPAZIONE E DECENTRAMENTO													
SEGRETERIA GENERALE, PERSONALE E ORGANIZZAZIONE													
GESTIONE ECONOMICA, FINANZIARIA, PROGRAMMAZIONE, PROVVEDITORATO E CONTROLLO DI GESTIONE			186.609,28										186.609,28
GESTIONE DEI BENI DEMANIALI E PATRIMONIALI								20.467,45					20.467,45
UFFICIO TECNICO													
ANAGRAFE, STATO CIVILE, ELETTORALE, LEVA E SERVIZIO STATISTICO													
ALTRI SERVIZI GENERALI													
Totale Funzione			186.609,28				4.545,00	20.467,45					211.621,73
FUNZIONI RELATIVE ALLA GIUSTIZIA													
UFFICI GIUDIZIARI													
Totale Funzione													
FUNZIONI DI POLIZIA LOCALE													
POLIZIA MUNICIPALE			23.696,72				28.600,00						52.296,72

RIEPILOGO GENERALE DI CLASSIFICAZIONE DELLE SPESE - IMPEGNI PER SPESE IN CONTO CAPITALE

INTERVENTI PER INVESTIMENTI		1	2	3	4	5	6	7	8	9	10	11	Totale
FUNZIONI E SERVIZI			Acquisizione di beni immobili	Espropri e servizi onerose	Acquisto di beni specifici per realizzazioni in economia	Utilizzo di beni di terzi per realizzazioni in economia	Acquisizione di beni mobili macchine ed attrezzature	Incarichi professionali esterni	Trasferimenti di capitale	Partecipazioni azionarie	Conferimenti di capitale	Concessioni di crediti e anticipazioni	
ASILI NIDO, SERVIZI PER L'INFANZIA E PER I MINORI									4.691,97				4.691,97
SERVIZI DI PREVENZIONE E RIABILITAZIONE													
ASSISTENZA, BENEFICENZA PUBBLICA E SERVIZI DIVERSI ALLA PERSONA													
SERVIZIO NECROSCOPICO E CIMITERIALE			278.046,90										278.046,90
Totale Funzione			278.046,90						4.691,97				282.738,87
FUNZIONI NEL CAMPO DELLO SVILUPPO ECONOMICO													
SERVIZI RELATIVI AL COMMERCIO													
Totale Funzione													
FUNZIONI RELATIVE A SERVIZI PRODUTTIVI													
ALTRI SERVIZI PRODUTTIVI													
Totale Funzione													
TOTALI			1.965.535,71				33.145,00	59.551,83	4.691,97				2.062.924,51

CONTO DEL BILANCIO - 2014 **RIEPILOGO GENERALE DI CLASSIFICAZIONE DELLE SPESE - IMPEGNI PER SPESE CORRENTI**

INTERVENTI CORRENTI	1	2	3	4	5	6	7	8	9	10	11	12	13
FUNZIONI E SERVIZI		Personale	Acquisto di beni di consumo e/o di materie prime	Prestazioni di servizi	Utilizzo di beni di terzi	Trasferimenti	Interessi passivi e oneri finanziari diversi	Imposte e tasse	Oneri straordinari della gestione corrente	Ammortamenti di esercizio	Fondo svalutazione crediti	Fondo di riserva	Totale
SCUOLA MATERNA		32.950,90	969,16	69.350,00		2.000,00	1.911,62						107.181,68
ISTRUZIONE ELEMENTARE			1.051,84	98.418,30		30.412,00	1.335,05						131.217,19
ISTRUZIONE MEDIA				83.760,00		6.000,00	340,00						90.100,00
ISTRUZIONE SECONDARIA SUPERIORE						500,00	19,04						519,04
ASSISTENZA SCOLASTICA, TRASPORTO, REFEZIONE E ALTRI SERVIZI		25.631,74	270,00	720.175,38		10.000,00	4.653,59						760.730,71
Totale Funzione		58.582,64	2.291,00	971.703,68		48.972,00	8.259,30						1.089.748,62
FUNZIONI RELATIVE ALLA CULTURA ED AI BENI CULTURALI													
BIBLIOTECHE, MUSEI E PINACOTECHE		56.466,34	13.854,67	151.514,51			2.041,15						223.876,67
TEATRI ATTIVITA' CULTURALI E SERVIZI DIVERSI NEL SETTORE CULTURALE		86.991,13	10.250,00	198.786,36		7.066,00	10.249,27						313.342,76
Totale Funzione		143.457,47	24.104,67	350.300,87		7.066,00	12.290,42						537.219,43
FUNZIONI NEL SETTORE SPORTIVO E RICREATIVO													
STADIO COMUNALE, PALAZZO DELLO SPORT ED ALTRI IMPIANTI		25.848,44	1.042,35	46.500,00		15.000,00	24.707,33						113.098,12
MANIFESTAZIONI DIVERSE NEL SETTORE SPORTIVO E RICREATIVO													
Totale Funzione		25.848,44	1.042,35	46.500,00		15.000,00	24.707,33						113.098,12

CONTO DEL BILANCIO - 2014 **RIEPILOGO GENERALE DI CLASSIFICAZIONE DELLE SPESE - IMPEGNI PER SPESE CORRENTI**

INTERVENTI CORRENTI	1	2	3	4	5	6	7	8	9	10	11	12	13
FUNZIONI E SERVIZI		Personale	Acquisto di beni di consumo e/o di materie prime	Prestazioni di servizi	Utilizzo di beni di terzi	Trasferimenti	Interessi passivi e oneri finanziari diversi	Imposte e tasse	Oneri straordinari della gestione corrente	Ammortamenti di esercizio	Fondo svalutazione crediti	Fondo di riserva	Totale
FUNZIONI NEL CAMPO TURISTICO													
SERVIZI TURISTICI				9.182,00									9.182,00
Totale Funzione				9.182,00									9.182,00
FUNZIONI NEL CAMPO DELLA VIABILITA' E DEI TRASPORTI													
VIABILITA', CIRCOLAZIONE STRADALE E SERVIZI CONNESSI							57.796,26						57.796,26
ILLUMINAZIONE PUBBLICA E SERVIZI CONNESSI		19.937,16	1.791,54	216.417,67			9.587,33						247.733,70
TRASPORTI PUBBLICI LOCALI E SERVIZI CONNESSI						528.544,84							528.544,84
Totale Funzione		19.937,16	1.791,54	216.417,67		528.544,84	6.283,59						834.074,80
FUNZIONI RIGUARDANTI LA GESTIONE DEL TERRITORIO E DELL'AMBIENTE													
URBANISTICA E GESTIONE DEL TERRITORIO							15.000,26						15.000,26
SERVIZI DI PROTEZIONE CIVILE			500,00	1.950,00		10.000,00							12.450,00
SERVIZIO IDRICO INTEGRATO				76.130,49			32.691,39						108.821,88
SERVIZIO SMALTIMENTO RIFIUTI		25.673,08	74.588,31	1.303.030,60		16.950,68							1.420.242,67
PARCHI E SERVIZI PER LA TUTELA AMBIENTALE DEL VERDE, ALTRI SERVIZI RELATIVI AL TERRITORIO ED ALL'AMBIENTE			1.000,00	5.920,19			40.033,80						46.953,99

CONTO DEL BILANCIO - 2014
RIEPILOGO GENERALE DI CLASSIFICAZIONE DELLE SPESE - IMPEGNI PER SPESE CORRENTI

INTERVENTI CORRENTI													
FUNZIONI E SERVIZI		Personale	Acquisto di beni di consumo e/o di materie prime	Prestazioni di servizi	Utilizzo di beni di terzi	Trasferimenti	Interessi passivi e oneri finanziari diversi	Imposte e tasse	Oneri straordinari della gestione corrente	Ammortamenti di esercizio	Fondo svalutazione crediti	Fondo di riserva	Totale
1	2	3	4	5	6	7	8	9	10	11	12	13	
Totale Funzione		30.528,53	750,00	110.500,00									141.778,53
TOTALI		240.838,15	186.512,80	6.235.409,67	74.357,16	2.038.246,01	490.344,96	132.474,49	389.730,98				11.625.192,22

RIEPILOGO GENERALE DI CLASSIFICAZIONE DELLE SPESE - IMPEGNI PER SPESE PER RIMBORSO DI PRESTITI

INTERVENTI PER RIMBORSO DI PRESTITI FUNZIONI E SERVIZI	1	Rimborso per anticipazioni di cassa	2	Rimborso di finanziamenti a breve termine	3	Rimborso di quota capitale di mutui e prestiti	4	Rimborso di prestiti obbligazionari	5	Rimborso di quota capitale di debiti pluriennali	6	Totale	7
FUNZIONI GENERALI DI AMMINISTRAZIONE, DI GESTIONE E DI CONTROLLO GESTIONE ECONOMICA, FINANZIARIA, PROGRAMMAZIONE, PROVVEDITORATO E CONTROLLO DI GESTIONE			8.432.781,84			619.361,71						9.052.143,55	
	TOTALI		8.432.781,84			619.361,71						9.052.143,55	

CONTO DEL BILANCIO - 2014

QUADRO GENERALE RIASSUNTIVO DEI RISULTATI DIFFERENZIALI

RISULTATI DIFFERENZIALI		COMPETENZA						RESIDUI			
	Previsioni iniziali	Previsioni definitive	% di definizione	Accertamenti o impegni	Riscossioni o pagamenti	% di realizz.ne	Residui attivi e passivi	Conservati	Riscossi o pagati	% di realizz.ne	Rimasti
1	2	3	4	5	6	7	8	9	10	11	12
A) Equilibrio economico finanziario											
Entrate titolo I - II - III	(+ 15.029.666,32)	15.201.603,86	101,14	13.335.760,29	6.135.401,29	46,01	13.957.558,84	12.236.204,22	1.635.595,14	11,72	10.600.609,08
Spese correnti	(- 14.583.786,47)	14.735.274,01	101,04	11.625.192,22	4.539.876,99	39,05	10.860.383,32	10.467.584,68	4.441.149,48	40,89	6.026.435,20
Differenza	445.879,85	466.329,85	104,59	1.710.568,07	1.595.524,30	93,27	3.097.175,52	1.768.619,54	-2.805.554,34	-90,58	4.574.173,88
Differenza	445.879,85	466.329,85	104,59	1.710.568,07	1.595.524,30	93,27	3.097.175,52	1.768.619,54	-2.805.554,34	-90,58	4.574.173,88
B) Equilibrio finale											
Entrate finali (titoli I - II - III - IV)	(+ 18.949.819,15)	20.130.234,69	106,23	14.515.924,60	6.402.407,21	44,11	21.655.652,87	18.590.893,92	4.018.132,26	18,55	14.572.761,66
Spese finali (titoli I - II)	(- 18.931.710,89)	19.958.414,55	105,42	13.688.116,73	4.730.397,75	34,56	20.416.937,80	18.278.158,51	6.909.510,21	33,84	11.368.648,30
Saldo netto da finanziare											
(- 18.108,26)	171.820,14		948,85	827.807,87	1.672.009,46	201,98	1.388.715,07	312.735,41	2.891.377,95	233,42	3.204.113,36
Saldo netto da impiegare											
(+ 18.108,26)	171.820,14		948,85	827.807,87	1.672.009,46	201,98	1.388.715,07	312.735,41	2.891.377,95	233,42	3.204.113,36

**ALLEGATO ALLA DELIBERAZIONE
DEL COMMISSARIO STRAORDINARIO
(con i poteri della Giunta Comunale)**

n. 39 del 30/04/2015

PARERI AI SENSI DELL'ART. 49 DEL DECRETO Lgs. 18.8.2000 N. 267 SULLA PROPOSTA DI
DELIBERAZIONE COMMISSARIALE AVENTE PER OGGETTO:

APPROVAZIONE DEL RENDICONTO DI GESTIONE PER L'ANNO 2014 E RELATIVI ALLEGATI

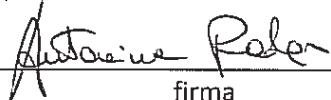
XXXXXXXXXXXXXXXXXXXXXXXXXXXX

DIPARTIMENTO 2 "Economico-Finanziario"

PARERE IN ORDINE ALLA REGOLARITA' TECNICA: **FAVOREVOLE**

IL RESPONSABILE DI RAGIONERIA
Dott.ssa Antonina RODÀ

Data 30/04/15 timbro



firma

DIPARTIMENTO 2 "Economico-Finanziario"

PARERE IN ORDINE ALLA REGOLARITA' CONTABILE: **FAVOREVOLE**
Comma 1 – Art. 49 D. lgs. 267/2000

IL RESPONSABILE DI RAGIONERIA
Dott.ssa Antonina RODÀ

Data 30/04/15 timbro


firma



COMUNE DI PRIVERNO
(Provincia di Latina)

Il presente verbale viene sottoscritto come segue:

IL COMMISSARIO STRAORDINARIO
f.to Dott. Andrea POLICHETTI

IL SEGRETARIO GENERALE
f.to Adv. Alessandro IZZI

REFERTO DI PUBBLICAZIONE (art.124 D. Lgs. 18 agosto 2000 n. 267)

N. **_783_** Reg. Pubbl.

Certifico io sottoscritto Segretario comunale su conforme dichiarazione del Messo, che copia del presente verbale è stato pubblicato il giorno **_30 APR. 2015_** all'Albo Pretorio ove rimarrà esposto per 15 giorni consecutivi.

IL MESSO NOTIFICATORE

lì, 30 APR. 2015

IL SEGRETARIO GENERALE
f.to Adv. Alessandro IZZI

E' copia conforme all'originale da servire per uso amministrativo.

IL SEGRETARIO GENERALE
Adv. Alessandro IZZI

Dalla Residenza Comunale lì, 30 APR. 2015_

CERTIFICATO DI ESECUTIVITA' (art.134 D. Lgs. 18 agosto 2000 n. 267)

- ☐ Si certifica che la suesesa deliberazione è stata pubblicata nelle forme di legge all'Albo Pretorio del Comune senza riportare nei primi dieci giorni di pubblicazione denunce di vizi di legittimità, per cui la stessa è divenuta esecutiva ai sensi del 3° comma dell'art.134 D. Lgs. 18 agosto 2000 n. 267 in data _____.

lì,

IL SEGRETARIO GENERALE
f.to Adv. Alessandro IZZI

- ☐ La suesesa deliberazione è divenuta esecutiva in data **30 APR. 2015** ai sensi del 4° comma dell'art.134 D. Lgs. 18 agosto 2000 n. 267.

lì, 30 APR. 2015

IL SEGRETARIO GENERALE
f.to Adv. Alessandro IZZI