

1076

31 MAG. 2018

Pag. 1

Determinazione del Direttore Generale n. _____ del _____, Atti n. 1146/16 all. 176

avente come oggetto: **INTEGRAZIONE DELLA DETERMINAZIONE DEL DIRETTORE GENERALE N. 684 DEL 10.04.2018**

ATTESTAZIONE REGOLARITÀ ISTRUTTORIA E LEGITTIMITÀ DEL PROVVEDIMENTO

- **Breve esposizione del contenuto della determinazione:**
integrazione della Determinazione del Direttore Generale n. 684 del 10.04.2018 di approvazione del progetto esecutivo e quadro economico relativo alle opere di "riqualificazione dell'area ospedale maggiore Policlinico, Mangiagalli e Regina Elena di Milano"
- **Estremi relativi ai principali documenti e/o normative citate**
 - D.Lgs. n. 50/2016;
 - Determinazione del Direttore Generale n. 684 del 10.04.2018;
- **Attestazione contabile**
La presente determina non comporta oneri


Pratica gestita da Anna Sorcinelli

Responsabile del procedimento

UOC Funzioni Tecniche

Ing. Santo De Stefano





076

Pag. 2

Determinazione del Direttore Generale n. _____ del 31 MAG. 2018, Atti n. 1146/16 all. 176

ATTESTAZIONE COPERTURA ECONOMICA/PATRIMONIALE


Il costo complessivo di € _____ sarà imputato nel BPE così come segue:

BILANCIO	N. CONTO E DESCRIZIONE	N. IMPEGNO	PROGETTO	IMPORTO 2017	IMPORTO 2018	IMPORTO 2019	TOTALI
SAN	NON VI SONO ONERI A CARICO DELL'ES 2018 IN QUANTO TRATTASI DI IMMOBILIZZAZIONI IN CORSO						
	REGISTRATE CON IMPEGNI N. 2018001134 - 2018001135 E						
Totale	2018 00 1136						
RIC							
Totale							
TOTALE							

Milano, _____

Il Direttore della UOC Gestione Economico-Finanziaria

(Dott. Roberto Alberti)



Determinazione del Direttore Generale n. **1076** del **31 MAG. 2018**, Atti n. 1146/16 all. 176

OGGETTO: INTEGRAZIONE DELLA DETERMINAZIONE DEL DIRETTORE GENERALE N. 684 DEL 10.04.2018

IL DIRETTORE GENERALE

su proposta del DIRETTORE dell'UOC Funzioni Tecniche

RICHIAMATA:

- la Determinazione del Direttore Generale n. 684 del 10.04.2018 di approvazione del progetto esecutivo e del quadro economico generale delle opere di *"riqualificazione dell'area Ospedale Maggiore Policlinico, Mangiagalli e Regina Elena di Milano"*;

VISTA la nota del 23/05/2018 prot. G1.2018.0016680 inviata via Pec da Regione Lombardia – Giunta DIREZIONE GENERALE WELFARE EVOLUZIONE SSR, INVESTIMENTI E SISTEMA INFORMATIVO, con la quale, tra l'altro, si chiede di integrare la Determinazione di cui al punto precedente con le seguenti informazioni:

- conferma della disponibilità a bilancio, con indicazione specifica della attuale consistenza, della quota a carico della Fondazione di € 135.000.000,00 (€ 105.000.000,00 derivanti dalla vendita di quote del Fondo immobiliare Ca' Granda e € 30.000.000,00 derivanti dall'accesso a linea di credito);
- indicazione del CUP;
- indicazione/elencazione degli elaborati progettuali approvati;
- dichiarazione di cantierabilità;

RITENUTO di dover integrare la Determina di approvazione del progetto esecutivo delle opere in argomento,

si dà atto:

- che il CUP identificante il progetto d'investimento in argomento è C48I18000060008, collegato al CUP Master C41I04000000005;
- che il progetto esecutivo delle opere in argomento, redatto dalla società Techint – Compagnia Tecnica Internazionale S.p.A., quale capogruppo del raggruppamento temporaneo vincitore del concorso internazionale di progettazione, consegnato in data 06.04.2018, approvato, è costituito dai seguenti allegati:

- ITA-0299-E-00-00-00-T0-G-03-0001 Piano di sicurezza e coordinamento
- ITA-0299-E-00-00-00-T0-G-03-0002 Fascicolo dell'opera
- ITA-0299-E-00-00-00-T0-G-05-0008 Specifica tecnica per la redazione dei nuovi prezzi
- ITA-0299-E-00-00-00-TA-A-01-0001 Relazione generale
- ITA-0299-E-00-00-00-TA-A-01-0002 Relazione tecnica facciate
- ITA-0299-E-00-00-00-TA-A-01-0003 Relazione sulle interferenze
- ITA-0299-E-00-00-00-TA-A-01-0004 Relazione tecnico descrittiva delle opere a verde e sistemazioni esterne
- ITA-0299-E-00-00-00-TA-A-01-0005 Verifica di conformità dei componenti edilizi alla vigente normativa di legge in materia di requisiti acustici passivi degli edifici
- ITA-0299-E-00-00-00-TA-A-01-0006 Valutazione previsionale di clima acustico
- ITA-0299-E-00-00-00-TA-A-01-0007 Valutazione e controllo delle emissioni di rumore dai locali tecnici ospedalieri



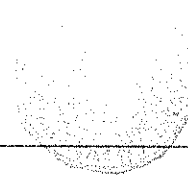
BZ



Determinazione del Direttore Generale n. 076 del 31 MAG. 2018, Atti n. 1146/16 all. 176

- ITA-0299-E-00-00-00-TA-A-01-0008 Relazione archeologica
- ITA-0299-E-00-00-00-TA-G-05-0001 Capitolato speciale d'appalto
- ITA-0299-E-00-00-00-TA-G-05-0002 Quadro economico - Riservato all'Ente
- ITA-0299-E-00-00-00-TA-G-05-0003 Piano di manutenzione dell'Opera
- ITA-0299-E-00-00-00-TA-G-05-0004 Quadro di incidenza della manodopera
- ITA-0299-E-00-00-00-TA-G-05-0005 Analisi di incidenza della manodopera - Riservato all'Ente
- ITA-0299-E-00-00-00-TA-G-05-0006 Schema di contratto
- ITA-0299-E-00-00-00-TA-G-05-0007 Programma dei lavori
- ITA-0299-E-00-00-00-TA-G-05-0009 Computo metrico
- ITA-0299-E-00-00-00-TA-G-05-0010 Computo metrico estimativo - Riservato all'Ente
- ITA-0299-E-00-00-00-TA-G-05-0011 Analisi nuovi prezzi unitari - Riservato all'Ente
- ITA-0299-E-00-00-00-TA-G-05-0012 Elenco prezzi unitari - Riservato all'Ente
- ITA-0299-E-00-00-00-TA-G-05-0013 Relazione gestione delle materie
- ITA-0299-E-00-00-00-TA-G-05-0014 Lista delle lavorazioni e forniture
- ITA-0299-E-00-00-00-TA-G-05-0015 Relazione descrittiva demolizioni e smantellamenti
- ITA-0299-E-00-00-00-TA-G-09-0050 Room Data Book
- ITA-0299-E-0P-SW-P0-T0-E-29-0253 illuminazione esterna area centrale est piano terra
- ITA-0299-E-A0-00-00-T0-A-01-V049 PROGETTO PREVENZIONE INCENDI Relazione (att. 68 e 65)
- ITA-0299-E-A0-00-00-T0-A-01-V050 Relazione Generale / PROGETTO PREVENZIONE INCENDI
- ITA-0299-E-A0-00-00-T0-A-11-V051 Planimetria Generale Piano Terra / PROGETTO PREVENZIONE INCENDI
- ITA-0299-E-A0-00-00-T0-A-12-V070 PROGETTO PREVENZIONE INCENDI Pianta Piano Copertura q. + 32.68
- ITA-0299-E-A0-00-00-T0-A-30-V052 Sezione Generale / PROGETTO PREVENZIONE INCENDI
- ITA-0299-E-A0-00-00-T0-C-01-0001 Relazione di calcolo delle strutture e fascicolo dei calcoli
- ITA-0299-E-A0-00-00-T0-C-01-0003 Relazione sulle fondazioni
- ITA-0299-E-A0-00-00-T0-C-01-0100 Relazione idrogeologica
- ITA-0299-E-A0-00-00-T0-C-01-0101 Relazione geotecnica
- ITA-0299-E-A0-00-00-T0-C-01-0102 Relazione sismica (comprese tutte le attività inerenti alle prove, analisi sismica di 2° e terzo livello ecc.)
- ITA-0299-E-A0-00-00-T0-C-01-0103 Opere di presidio Central Building - Relazione di calcolo delle opere
- ITA-0299-E-A0-00-00-T0-C-01-0104 Opere di sostegno Tunnel - Relazione di calcolo delle opere
- ITA-0299-E-A0-00-00-T0-C-12-0001 Relazione generale e descrittiva delle strutture
- ITA-0299-E-A0-00-00-T0-C-12-0002 STRUTTURE - Relazione sui materiali
- ITA-0299-E-A0-00-00-T0-C-12-0100 OPERE DI SOSTEGNO - Relazione sui materiali
- ITA-0299-E-A0-00-00-T0-C-12-0101 Relazione categoria di danno edifici limitrofi
- ITA-0299-E-A0-00-00-T0-C-12-0102 Relazione trattamenti di miglioramento del terreno
- ITA-0299-E-A0-00-00-T0-C-16-0002 Planimetria generale - Indicazione capisaldi per tracciamento topografico
- ITA-0299-E-A0-00-00-T0-C-16-0003 Sezione 1-1 - carpenteria
- ITA-0299-E-A0-00-00-T0-C-16-0004 Sezione 2-2 - carpenteria
- ITA-0299-E-A0-00-00-T0-C-16-0005 Sezione 3-3 - carpenteria
- ITA-0299-E-A0-00-00-T0-C-16-0006 Sezione 4-4 - carpenteria
- ITA-0299-E-A0-00-00-T0-C-16-0007 Sezione 5-5 - carpenteria
- ITA-0299-E-A0-00-00-T0-C-16-0008 Sezione 6-6 - carpenteria
- ITA-0299-E-A0-00-00-T0-C-16-0009 Tavola delle azioni di progetto
- ITA-0299-E-A0-00-00-T0-C-16-0010 Planimetria generale Demolizioni e Smantellamenti
- ITA-0299-E-A0-00-00-T0-C-16-0100 Opere di sostegno - Planimetria generale





076

31 MAG. 2018

Pag. 5

Determinazione del Direttore Generale n. _____ del _____, Atti n. 1146/16 all. 176

- ITA-0299-E-A0-00-00-T0-C-16-0101 Opere di sostegno - Diaframmi - Sezione generica con fasi di scavo
- ITA-0299-E-A0-00-00-T0-C-16-0102 Opere di sostegno - Viste 1 di 4
- ITA-0299-E-A0-00-00-T0-C-16-0103 Opere di sostegno - Viste 2 di 4
- ITA-0299-E-A0-00-00-T0-C-16-0104 Opere di sostegno - Viste 3 di 4
- ITA-0299-E-A0-00-00-T0-C-16-0105 Opere di sostegno - Viste 4 di 4
- ITA-0299-E-A0-00-00-T0-C-16-0106 Opere di sostegno - Configurazione di scavo - Planimetria
- ITA-0299-E-A0-00-00-T0-C-16-0107 Opere di sostegno - Innesto al tunnel esistente - Pianta, profilo e sezioni
- ITA-0299-E-A0-00-00-T0-C-16-0108 Opere di sostegno - Innesto al tunnel esistente - Fasi esecutive
- ITA-0299-E-A0-00-00-T0-C-16-0109 Opere di sostegno - Demolizioni - Pianta e sezioni
- ITA-0299-E-A0-00-00-T0-C-16-0110 Opere di sostegno - Piani di lavoro - Sezioni
- ITA-0299-E-A0-00-00-T0-C-16-0111 Opere di sostegno - Configurazione di scavo - Sezioni di dettaglio
- ITA-0299-E-A0-00-00-T0-C-16-0112 Opere di sostegno - Configurazione di scavo - Sezioni generali
- ITA-0299-E-A0-00-00-T0-C-16-0113 Macrofasie esecutive di scavo
- ITA-0299-E-A0-00-00-T0-C-16-0114 PROGETTO STRUTTURE - Opere di presidio - Abaco materiali e dettagli costruttivi
- ITA-0299-E-A0-00-00-T0-C-16-0115 Opere di sostegno tunnel - Planimetria, profilo e sezioni
- ITA-0299-E-A0-00-00-T0-C-16-0116 Opere di sostegno tunnel - Sezione generica con fasi di scavo
- ITA-0299-E-A0-00-00-T0-C-16-0118 Opere di sostegno tunnel - Profilo longitudinale con fasi di scavo
- ITA-0299-E-A0-00-00-T0-C-16-0119 Opere di sostegno tunnel - Viste
- ITA-0299-E-A0-00-00-T0-C-16-0120 Sequenza di realizzazione del diaframma perimetrale
- ITA-0299-E-A0-00-00-T0-C-16-0122 Planimetria dei cedimenti e delle categorie di danno
- ITA-0299-E-A0-00-00-T0-C-16-0123 Trattamenti di miglioramento del terreno - Pianta e sezioni
- ITA-0299-E-A0-00-00-T0-C-16-0124 Opere di sostegno - Vasca rifiuti speciali - Pianta e sezioni
- ITA-0299-E-A0-00-00-T0-C-16-0125 Opere di sostegno - Vasca rifiuti speciali - Fasi esecutive
- ITA-0299-E-A0-00-00-T0-C-16-0126 Opere di sostegno - Approfondimento fondo scavo - Trattamenti in jet-grouting 1 di 3
- ITA-0299-E-A0-00-00-T0-C-16-0127 Opere di sostegno - Approfondimento fondo scavo - Trattamenti in jet-grouting 2 di 3
- ITA-0299-E-A0-00-00-T0-C-16-0128 Opere di sostegno - Approfondimento fondo scavo - Trattamenti in jet-grouting 3 di 3
- ITA-0299-E-A0-00-00-T0-C-17-0001 Struttura di supporto grigliati elettrosaldati
- ITA-0299-E-A0-00-00-T0-C-17-0002 Scale metalliche esterne - carpenteria
- ITA-0299-E-A0-00-00-T0-C-18-0100 Opere di sostegno - Dettagli impermeabilizzazione ecc.
- ITA-0299-E-A0-00-00-T0-C-18-0101 Opere di sostegno - carpenteria e armatura diaframma Tipo 1
- ITA-0299-E-A0-00-00-T0-C-18-0102 Opere di sostegno - carpenteria e armatura diaframma tipo 1A
- ITA-0299-E-A0-00-00-T0-C-18-0103 Opere di sostegno - carpenteria e armatura diaframma tipo 2
- ITA-0299-E-A0-00-00-T0-C-18-0104 Opere di sostegno - carpenteria e armatura diaframma tipo 2A
- ITA-0299-E-A0-00-00-T0-C-18-0105 Opere di sostegno - carpenteria e armatura diaframma tipo 2B
- ITA-0299-E-A0-00-00-T0-C-18-0106 Opere di sostegno - carpenteria e armatura diaframma tipo 3
- ITA-0299-E-A0-00-00-T0-C-18-0107 Opere di sostegno - carpenteria muri
- ITA-0299-E-A0-00-00-T0-C-18-0108 Opere di sostegno - armatura muri 1 di 2
- ITA-0299-E-A0-00-00-T0-C-18-0109 Opere di sostegno - armatura muri 2 di 2
- ITA-0299-E-A0-00-00-T0-C-18-0110 Opere di sostegno - Innesto al tunnel esistente - Carpenteria puntoni metallici
- ITA-0299-E-A0-00-00-T0-C-18-0111 Opere di sostegno - Dettagli tirante su paratia berlinese
- ITA-0299-E-A0-00-00-T0-C-18-0112 Opere di sostegno - Dettagli tirante su diaframma
- ITA-0299-E-A0-00-00-T0-C-18-0113 Opere di sostegno - Particolari costruttivi diaframmi
- ITA-0299-E-A0-00-00-T0-C-18-0114 Opere di sostegno - Particolari costruttivi berlinesi
- ITA-0299-E-A0-00-00-T0-C-18-0115 Opere di sostegno tunnel - Dettagli impermeabilizzazione ecc.
- ITA-0299-E-A0-00-00-T0-C-18-0116 Opere di sostegno - carpenteria e armatura diaframma tipo 3A

2

3





1076


31 MAG. 2018

Pag. 6

Determinazione del Direttore Generale n. _____ del _____, Atti n. 1146/16 all. 176

- ITA-0299-E-A0-00-00-T0-C-18-0117 Opere di sostegno - carpenteria e armatura diaframma tipo 4
- ITA-0299-E-A0-00-00-T0-C-18-0118 Opere di sostegno tunnel - Carpenteria puntoni metallici
- ITA-0299-E-A0-00-00-T0-C-18-0119 Opere di sostegno - Berlinese di micropali - Sezione generica con fasi di scavo
- ITA-0299-E-A0-00-00-T0-C-18-0120 Opere di sostegno - carpenteria e armatura diaframma tipo 4A
- ITA-0299-E-A0-00-00-T0-C-18-0121 Opere di sostegno - carpenteria e armatura diaframma tipo 5
- ITA-0299-E-A0-00-00-T0-C-18-0122 Opere di sostegno - carpenteria e armatura diaframma tipo 6
- ITA-0299-E-A0-00-00-T0-C-18-0123 Opere di sostegno - carpenteria e armatura diaframma tipo 7
- ITA-0299-E-A0-00-00-T0-C-18-0124 Opere di sostegno - carpenteria e armatura diaframma tipo 8
- ITA-0299-E-A0-00-00-T0-C-18-0125 Opere di sostegno - carpenteria e armatura diaframma tipo 9
- ITA-0299-E-A0-00-00-T0-C-18-0126 Opere di sostegno - carpenteria e armatura diaframma tipo 10
- ITA-0299-E-A0-00-00-T0-C-18-0127 Opere di sostegno - carpenteria e armatura diaframma tipo 11
- ITA-0299-E-A0-00-00-T0-C-18-0128 Opere di sostegno - carpenteria e armatura diaframma tipo 12
- ITA-0299-E-A0-00-00-T0-C-18-0129 Opere di sostegno - carpenteria e armatura diaframma tipo 13
- ITA-0299-E-A0-00-00-T0-C-18-0130 Opere di sostegno - Vasca rifiuti speciali - Carpenteria puntoni metallici
- ITA-0299-E-A0-00-00-T0-C-18-0131 Opere di sostegno - carpenteria e armatura diaframma tipo 14
- ITA-0299-E-A0-00-00-T0-C-18-0132 Opere di sostegno - carpenteria e armatura diaframma tipo 15
- ITA-0299-E-A0-00-00-T0-C-18-0133 Opere di sostegno - carpenteria e armatura diaframma tipo 16
- ITA-0299-E-A0-00-00-T0-C-18-0134 Opere di sostegno - carpenteria e armatura diaframma tipo 17
- ITA-0299-E-A0-00-00-T0-C-18-0135 Opere di sostegno - carpenteria e armatura diaframma tipo 18
- ITA-0299-E-A0-00-00-T0-C-18-0136 Opere di sostegno - carpenteria e armatura diaframma tipo 19
- ITA-0299-E-A0-00-00-T0-C-18-0137 Opere di sostegno - carpenteria e armatura diaframma tipo 20
- ITA-0299-E-A0-00-00-T0-C-18-0138 Opere di sostegno - carpenteria e armatura diaframma tipo 21
- ITA-0299-E-A0-00-00-T0-C-18-0139 Opere di sostegno - carpenteria e armatura diaframma tipo 22
- ITA-0299-E-A0-00-00-T0-C-18-0140 Opere di sostegno - carpenteria e armatura diaframma tipo 23
- ITA-0299-E-A0-00-00-T0-C-18-0141 Opere di sostegno fronte nord - Carpenteria puntoni metallici
- ITA-0299-E-A0-00-00-T0-E-01-0002 Relazione tecnica descrittiva impianti elettrici
- ITA-0299-E-A0-00-00-T0-E-01-0100 Relazione di calcolo impianti di terra
- ITA-0299-E-A0-00-00-T0-E-01-0102 Studio della selettività e tabelle taratura protezioni
- ITA-0299-E-A0-00-00-T0-E-01-0103 Relazione e calcoli di dimensionamento dei cavi
- ITA-0299-E-A0-00-00-T0-E-01-0104 Relazione di calcolo della probabilità di fulminazione
- ITA-0299-E-A0-00-00-T0-E-01-0105 Relazione di calcolo delle correnti di corto circuito MT e BT
- ITA-0299-E-A0-00-00-T0-E-01-0106 Relazione di calcolo di Load flow
- ITA-0299-E-A0-00-00-T0-E-01-0107 Relazione di calcolo dimensionamento Trasformatori di potenza MT / BT
- ITA-0299-E-A0-00-00-T0-E-01-0108 Relazione di calcolo dimensionamento Gruppi Elettrogeni
- ITA-0299-E-A0-00-00-T0-E-01-0109 Relazione di calcolo dimensionamento Gruppi Statici di Continuità (UPS)
- ITA-0299-E-A0-00-00-T0-E-01-0110 Relazione di calcolo illuminotecnici
- ITA-0299-E-A0-00-00-T0-E-01-0111 Relazione tecnica - Caratteristiche dell'impianto di protezione scariche atmosferiche (LPS / SPD)
- ITA-0299-E-A0-00-00-T0-E-01-0112 Individuazione e classificazione delle zone con pericolo di esplosione
- ITA-0299-E-A0-00-00-T0-E-01-0113 Sistemi di schermatura per la limitazione dei campi magnetici indotti
- ITA-0299-E-A0-00-00-T0-E-01-0200 Elenco utenze elettriche e bilancio dei carichi
- ITA-0299-E-A0-00-00-T0-E-02-0001 Specifiche tecniche - Quadri elettrici Media Tensione
- ITA-0299-E-A0-00-00-T0-E-02-0002 Specifiche tecniche - Quadri elettrici Bassa Tensione Power Center
- ITA-0299-E-A0-00-00-T0-E-02-0003 Specifiche tecniche - Quadri elettrici Bassa Tensione di Distribuzione
- ITA-0299-E-A0-00-00-T0-E-02-0005 Specifiche tecniche - Quadri elettrici di Rifasamento
- ITA-0299-E-A0-00-00-T0-E-02-0006 Specifiche tecniche - Trasformatori di potenza MT / BT





076


Pag. 7

Determinazione del Direttore Generale n. _____ del 31 MAR 2018 Atti n. 1146/16 all. 176

- ITA-0299-E-A0-00-00-T0-E-02-0007 Specifiche tecniche - Gruppi elettrogeni
- ITA-0299-E-A0-00-00-T0-E-02-0008 Specifiche tecniche - Gruppi di Continuità UPS
- ITA-0299-E-A0-00-00-T0-E-02-0009 Specifiche tecniche Materiali Generici
- ITA-0299-E-A0-00-00-T0-E-02-0101 Lista cavi MT
- ITA-0299-E-A0-00-00-T0-E-02-0102 Lista cavi BT
- ITA-0299-E-A0-00-00-T0-E-02-0103 Lista cavi di controllo
- ITA-0299-E-A0-00-00-T0-E-11-0900 Planimetria percorsi MT - stato di fatto
- ITA-0299-E-A0-00-00-T0-E-11-0901 Planimetria percorsi MT - stato di progetto
- ITA-0299-E-A0-00-00-T0-E-21-0001 Schema generale Unifilare MT/BT - Stato di fatto
- ITA-0299-E-A0-00-00-T0-E-21-0002 Schema generale Unifilare MT/BT - Stato di progetto
- ITA-0299-E-A0-00-00-T0-E-21-0003 Schema generale Unifilare MT/BT
- ITA-0299-E-A0-00-00-T0-E-21-0142 Quadro tipico degenze 2
- ITA-0299-E-A0-00-00-T0-E-21-0146 Quadro di rifasamento tipico - QRIF
- ITA-0299-E-A0-00-00-T0-E-21-0147 Quadro tipico Degenze 2PL
- ITA-0299-E-A0-00-00-T0-E-21-0148 Quadro tipico Degenze Suite
- ITA-0299-E-A0-00-00-T0-E-21-0149 Quadro Commutazione montalettighe antincendio
- ITA-0299-E-A0-00-00-T0-E-21-0150 Raccolta schemi - Quadro Ambulatori
- ITA-0299-E-A0-00-00-T0-E-21-0153 Raccolta schemi - Quadro Emodinamica
- ITA-0299-E-A0-00-00-T0-E-21-0154 Raccolta schemi - Quadro Angiografia
- ITA-0299-E-A0-00-00-T0-E-21-0155 Raccolta schemi - Quadro Endoscopia
- ITA-0299-E-A0-00-00-T0-E-21-0156 Raccolta schemi - Quadro Terapia Intensiva
- ITA-0299-E-A0-00-00-T0-E-21-0158 Raccolta schemi - Quadro Ecografia
- ITA-0299-E-A0-00-00-T0-E-21-0200 Quadro tipico deposito apparecchiature - DAP
- ITA-0299-E-A0-00-00-T0-E-21-0201 Quadro tipico Sala Operatoria SOP - SOC
- ITA-0299-E-A0-00-00-T0-E-21-0210 Quadro elettrico preferenziale sottocentrale fluidi usi particolari - 1101-1-11-72-P
- ITA-0299-E-A0-00-00-T0-E-21-0222 Raccolta Schemi Quadri Ray
- ITA-0299-E-A0-00-00-T0-E-21-0226 Raccolta Schemi Quadri TAC
- ITA-0299-E-A0-00-00-T0-E-21-0378 Raccolta Schemi - Quadro risonanza magnetica RMN
- ITA-0299-E-A0-00-00-T0-E-24-0001 Schema generale distribuzione cabine di trasformazione MT - Complesso Ospedaliero
- ITA-0299-E-A0-00-00-T0-E-24-0006 Schema generale distribuzione quadri BT - Cabina trasformazione 4
- ITA-0299-E-A0-00-00-T0-E-24-0007 Schema comandi di emergenza
- ITA-0299-E-A0-00-00-T0-E-24-0008 Schema generale rete di terra
- ITA-0299-E-A0-00-00-T0-E-31-0001 Planimetria tipica impianti elettrici e speciali Sala operatoria 1
- ITA-0299-E-A0-00-00-T0-E-31-0029 Planimetria tipica impianti elettrici e speciali Degenze 2PL
- ITA-0299-E-A0-00-00-T0-E-31-0030 Planimetria tipica impianti elettrici e speciali Degenze Suite
- ITA-0299-E-A0-00-00-T0-E-31-0031 Planimetria tipica impianti elettrici e speciali Ambulatori AMB
- ITA-0299-E-A0-00-00-T0-E-31-0032 Planimetria tipica impianti elettrici e speciali Ambulatori AMC
- ITA-0299-E-A0-00-00-T0-E-31-0033 Planimetria tipica impianti elettrici e speciali Ambulatori ABS
- ITA-0299-E-A0-00-00-T0-E-31-0034 Planimetria tipica impianti elettrici e speciali Emodinamica
- ITA-0299-E-A0-00-00-T0-E-31-0035 Planimetria tipica impianti elettrici e speciali Angiografia
- ITA-0299-E-A0-00-00-T0-E-31-0036 Planimetria tipica impianti elettrici e speciali Endoscopia
- ITA-0299-E-A0-00-00-T0-E-31-0037 Planimetria tipica impianti elettrici e speciali Terapia Intensiva BTI
- ITA-0299-E-A0-00-00-T0-E-31-0038 Particolari di installazione
- ITA-0299-E-A0-00-00-T0-E-31-0039 Tipici di distribuzione
- ITA-0299-E-A0-00-00-T0-E-31-0040 Sezioni di dettaglio



12
B




1076 31 MAG. 2018

Pag. 8

Determinazione del Direttore Generale n. _____ del _____, Atti n. 1146/16 all. 176

- ITA-0299-E-A0-00-00-T0-E-31-0041 Planimetria tipica impianti elettrici e speciali degenze isolato
- ITA-0299-E-A0-00-00-T0-I-01-0002 Relazione generale descrittiva impianti speciali
- ITA-0299-E-A0-00-00-T0-I-01-0003 Relazioni di calcolo
- ITA-0299-E-A0-00-00-T0-I-02-0001 Specifiche tecniche impianti diffusione sonora
- ITA-0299-E-A0-00-00-T0-I-02-0002 Specifiche tecniche impianti rivelazione incendio
- ITA-0299-E-A0-00-00-T0-I-02-0003 Specifiche tecniche impianti cablaggio strutturato
- ITA-0299-E-A0-00-00-T0-I-02-0004 Specifiche tecniche impianti chiamata infermieri
- ITA-0299-E-A0-00-00-T0-I-02-0005 Specifiche tecniche impianti orologi sincronizzati
- ITA-0299-E-A0-00-00-T0-I-02-0006 Specifiche tecniche impianti controllo accessi
- ITA-0299-E-A0-00-00-T0-I-02-0007 Specifiche tecniche impianti televisione circuito chiuso TVCC
- ITA-0299-E-A0-00-00-T0-I-02-0008 Specifiche tecniche impianti ricezione televisiva TV
- ITA-0299-E-A0-00-00-T0-I-02-0009 Specifiche tecniche impianti supervisione BMS
- ITA-0299-E-A0-00-00-T0-I-02-0010 Specifiche tecniche impianto automatizzato gestione parcheggio
- ITA-0299-E-A0-00-00-T0-I-02-0101 Lista cavi impianti diffusione sonora
- ITA-0299-E-A0-00-00-T0-I-02-0102 Lista cavi impianti rivelazione incendio
- ITA-0299-E-A0-00-00-T0-I-02-0103 Lista cavi impianti cablaggio strutturato
- ITA-0299-E-A0-00-00-T0-I-02-0104 Lista cavi impianti chiamata infermieri
- ITA-0299-E-A0-00-00-T0-I-02-0105 Lista cavi impianti orologi sincronizzati
- ITA-0299-E-A0-00-00-T0-I-02-0106 Lista cavi impianti controllo accessi
- ITA-0299-E-A0-00-00-T0-I-02-0107 Lista cavi impianti televisione circuito chiuso TVCC
- ITA-0299-E-A0-00-00-T0-I-02-0108 Lista cavi impianti ricezione televisiva TV
- ITA-0299-E-A0-00-00-T0-I-02-0109 Lista cavi impianti supervisione BMS
- ITA-0299-E-A0-00-00-T0-I-02-0110 Lista cavi impianto automatizzato gestione parcheggio
- ITA-0299-E-A0-00-00-T0-I-02-0209 TABELLA ELENCO PUNTI IMPIANTO BUILDING MANAGEMENT SYSTEM (BMS)
- ITA-0299-E-A0-00-00-T0-I-21-0001 Quadri \ cassette sistema BMS \ chiamata infermiere\controllo accessi\TVCC\orologi
- ITA-0299-E-A0-00-00-T0-I-21-0002 Quadri \ cassette sistema rivelazione incendio \ diffusione sonora
- ITA-0299-E-A0-00-00-T0-I-21-0003 Quadri \ cassette sistema cablaggio strutturato \ ricezione TV
- ITA-0299-E-A0-00-00-T0-I-24-0001 Schema a blocchi impianto diffusione sonora
- ITA-0299-E-A0-00-00-T0-I-24-0002 Schema a blocchi impianto rivelazione incendio
- ITA-0299-E-A0-00-00-T0-I-24-0003 Schema a blocchi impianto cablaggio strutturato
- ITA-0299-E-A0-00-00-T0-I-24-0004 Schema a blocchi impianto chiamata infermieri
- ITA-0299-E-A0-00-00-T0-I-24-0005 Schema a blocchi impianto orologi sincronizzati
- ITA-0299-E-A0-00-00-T0-I-24-0006 Schema a blocchi impianto controllo accessi
- ITA-0299-E-A0-00-00-T0-I-24-0007 Schema a blocchi impianto televisione circuito chiuso TVCC
- ITA-0299-E-A0-00-00-T0-I-24-0008 Schema a blocchi impianto ricezione televisiva TV
- ITA-0299-E-A0-00-00-T0-I-24-0009 Schema a blocchi impianto supervisione BMS
- ITA-0299-E-A0-00-00-T0-I-24-0010 Schema a blocchi impianto automatizzato gestione parcheggi
- ITA-0299-E-A0-00-00-T0-I-31-0050 Particolari installazione e cablaggio
- ITA-0299-E-A0-00-00-T0-I-31-0051 Tipici di distribuzione
- ITA-0299-E-A0-00-00-T0-M-01-0001 Relazione tecnica descrittiva impianti meccanici
- ITA-0299-E-A0-00-00-T0-M-01-0003 Relazione di verifica contenimento consumi energetici (ex-Legge 10)
- ITA-0299-E-A0-00-00-T0-M-01-0004 Relazione di dimensionamento termofrigorifera, ACS, adduzione, scarico e antincendio; calcoli dettagliati in allegato
- ITA-0299-E-A0-00-00-T0-M-01-0005 Load List utenze impianti meccanici





1076

31 MAG. 2010


Pag. 9

Determinazione del Direttore Generale n. _____ del _____, Atti n. 1146/16 all. 176

- ITA-0299-E-A0-00-00-T0-M-01-0006 Elenco punti controllati BMS
- ITA-0299-E-A0-00-00-T0-M-01-0007 Relazione di funzionamento BMS
- ITA-0299-E-A0-00-00-T0-M-01-0009 Relazione tecnica descrittiva di dettaglio impianti meccanici
- ITA-0299-E-A0-00-00-T0-M-01-0010 Relazione idraulica
- ITA-0299-E-A0-00-00-T0-M-31-0742 Dettagli trattamento scarichi speciali da laboratori/medicina nucleare
- ITA-0299-E-A0-00-00-T0-M-31-0743 Dettagli installazione e allacciamento pannelli solari
- ITA-0299-E-A0-00-00-T0-M-31-0744 Dettagli installazione e allacciamento gruppi frigoriferi
- ITA-0299-E-A0-00-00-T0-M-31-0745 Dettagli installazione pompe di rilancio nere, bianche nelle vasche
- ITA-0299-E-A0-00-00-T0-M-31-0746 Dettagli di installazione impianti antincendio (naspi, idranti soprasuolo, attacchi motopompa, sprinkler a secco/umido)
- ITA-0299-E-A0-00-00-T0-M-31-0747 Particolari impianto posta pneumatica
- ITA-0299-E-A0-00-00-T0-M-31-0748 Particolari impianti VCCC sala operatoria ISO 5-7 e locali tipici
- ITA-0299-E-A0-00-00-T0-M-31-0749 Particolari attraversamenti impiantistici Rei e sigillature
- ITA-0299-E-A0-00-00-T0-M-31-0749 Particolari attraversamenti impiantistici REI e sigillature
- ITA-0299-E-A0-00-00-T0-M-31-0750 Particolare installazione equipment e allacciamenti terminali idronici
- ITA-0299-E-A0-00-00-T0-M-31-0750 Particolari installazione equipment e allacciamenti terminali idronici
- ITA-0299-E-A0-00-00-T0-M-31-0751 Particolare installazione diffusori, griglie e bocchette
- ITA-0299-E-A0-00-00-T0-M-31-0752 Particolare allacciamento bagni prefabbricati, scarichi e quote installazione sanitari
- ITA-0299-E-A0-00-00-T0-M-31-0753 Particolari supporti, giunti di dilatazione e punti fissi tubazioni e supporti canali
- ITA-0299-E-A0-00-00-T0-M-31-0755 Particolari attraversamenti giunti strutturali canali e tubazioni
- ITA-0299-E-A0-00-00-T0-M-31-0757 Particolari e dettagli impianto gas medicinali e monitoraggio gas anestetici: quadri valvole, quadri di riduzione, attacchi emergenza, prese
- ITA-0299-E-A0-00-00-T0-M-31-0758 Particolari e dettagli impianti meccanici nelle degenze tipo
- ITA-0299-E-A0-00-00-T0-M-31-0759 Particolari impianti di scarico e fognatura
- ITA-0299-E-A0-00-00-T0-M-40-0006 Schema centrale idrica e raccolta meteoriche
- ITA-0299-E-A0-00-00-T0-M-40-0007 Schema produzione acqua calda sanitaria e integrazione pannelli solari
- ITA-0299-E-A0-00-00-T0-M-40-0008 Schema tipico UTA tipo A-B-C-D
- ITA-0299-E-A0-00-00-T0-M-40-0009 Schema tipico UTA tipo E-F
- ITA-0299-E-A0-00-00-T0-M-40-0010 Schema tipico UTA Sale Operatorie
- ITA-0299-E-A0-00-00-T0-M-40-0011 Schema limiti di fornitura
- ITA-0299-E-A0-00-00-T0-M-40-0012 Schema funzionale antincendio idranti, sprinkler a secco/umido
- ITA-0299-E-A0-00-00-T0-M-40-0013 Schema funzionale gas medicinali



3
R



1076

31 MAG. 2018

Pag. 10


Determinazione del Direttore Generale n. _____ del _____, Atti n. 1146/16 all. 176

- ITA-0299-E-A0-00-00-T0-M-40-0014 Schema funzionale monitoraggio gas anestetici
- ITA-0299-E-A0-00-00-T0-M-40-0016 Schema trattamento scarichi speciali
- ITA-0299-E-A0-00-00-T0-M-40-0018 Schema funzionale posta pneumatica
- ITA-0299-E-A0-00-00-T0-M-40-0019 Schema architettura sistema BMS di regolazione
- ITA-0299-E-A0-00-00-T0-M-40-0020 Schema funzionale impianto regolazione automatica terminali
- ITA-0299-E-A0-00-00-T0-M-40-0021 Schema tipico regolazione locali
- ITA-0299-E-A0-00-00-T0-M-40-0022 Schema funzionale impianto solare
- ITA-0299-E-A0-00-00-T0-M-40-0023 Schema funzionale complessivo gas medicali
- ITA-0299-E-A0-00-00-T0-M-40-0024 Schema funzionale impianto di condizionamento locali LTE/LTD ai piani
- ITA-0299-E-A0-00-00-TA-A-11-0110 Planimetria Generale Flussi e Accessibilità (2 fogli)
- ITA-0299-E-A0-00-00-TA-A-11-0114 Planimetria Generale piano TERRA
- ITA-0299-E-A0-00-00-TA-A-11-0808 Sistemazioni esterne dettagli (2 FOGLI)
- ITA-0299-E-A0-00-00-TA-A-30-0700 STECCA NORD Prospetto nord - STECCA SUD Prospetto sud
- ITA-0299-E-A0-00-00-TA-A-30-0701 STECCA NORD Prospetto sud - STECCA SUD Prospetto nord
- ITA-0299-E-A0-00-00-TA-A-30-0702 Prospetto EST e OVEST (2 fogli)
- ITA-0299-E-A0-00-00-TA-A-30-0752 Sezione Trasversale Generale 3 - Settore NORD OVEST
- ITA-0299-E-A0-00-00-TA-A-30-0753 Sezione Trasversale Generale 4 - (2 fogli)
- ITA-0299-E-A0-00-00-TA-A-30-0754 Sezione Trasversale Generale 5 - (2 fogli)
- ITA-0299-E-A0-00-00-TA-A-30-0755 Sezione Trasversale Generale 6 - Settore SUD EST (2 fogli)
- ITA-0299-E-A0-00-00-TA-A-50-0801 Abaco TRAMEZZATURE
- ITA-0299-E-A0-00-00-TA-A-50-0803 Abaco PORTE INTERNE
- ITA-0299-E-A0-00-00-TA-A-50-0804 Abaco STRATIGRAFIE ORIZZONTALI
- ITA-0299-E-A0-00-00-TA-A-51-0810 Abaco Facciate sintetico - Stecche (2 fogli)
- ITA-0299-E-A0-00-00-TA-A-51-0811 Abaco Facciate sintetico - Piastra
- ITA-0299-E-A0-00-00-TA-A-51-0812 Distinta pannelli - Facciate ventilate e seconda pelle
- ITA-0299-E-A0-00-00-TA-A-51-0813 Abaco nodi REI di facciata
- ITA-0299-E-A0-00-00-TA-A-51-0818 Abaco dei dettagli costruttivi delle opere a verde e degli spazi aperti
- ITA-0299-E-A0-00-00-TA-A-62-0813 Dettagli facciate stecche (3 fogli)
- ITA-0299-E-A0-00-00-TA-A-62-0814 Dettagli facciate piastre (4 fogli)
- ITA-0299-E-A0-00-00-TA-A-62-0815 Dettagli facciate ponti (2 fogli)
- ITA-0299-E-A0-00-00-TA-A-62-0816 Dettagli facciate pensilina (2 fogli)
- ITA-0299-E-A0-00-00-TA-A-62-0819 Central building Dettagli Piastra facciate - Tipico bussola
- ITA-0299-E-A0-00-00-TA-A-62-0830 Dettaglio tipico camera di degenza
- ITA-0299-E-A0-00-00-TA-A-62-0831 Dettaglio tipico camera di degenza SUITE
- ITA-0299-E-A0-00-00-TA-A-62-0832 Dettaglio tipico SALA OPERATORIA
- ITA-0299-E-A0-00-00-TA-A-62-0838 Dettaglio tipico bagni
- ITA-0299-E-A0-00-00-TA-A-62-0839 Dettaglio prospetto corridoio degenze
- ITA-0299-E-A0-00-00-TA-A-62-0840 Dettaglio Scala interna tipo A
- ITA-0299-E-A0-00-00-TA-A-62-0841 Dettaglio Scala interna tipo B
- ITA-0299-E-A0-00-00-TA-A-70-0900 Rendering / Viste esterne e fotoinserimento (2 fogli)
- ITA-0299-E-A0-00-00-TA-A-70-0901 Rendering / Viste interne

h

h





1076

31 MAG. 2018

Pag. 11

Determinazione del Direttore Generale n. _____ del 31 MAG. 2018, Atti n. 1146/16 all. 176

- ITA-0299-E-A0-00-I0-T0-C-18-0001 Muri di fodera contro diaframmi - carpenteria e armature 1 di 2
- ITA-0299-E-A0-00-I0-T0-C-18-0002 Muri di fodera contro diaframmi - carpenteria e armature 2 di 2
- ITA-0299-E-A0-00-I0-T0-C-18-0003 Rampa carrabile - carpenteria e armature 1 di 3
- ITA-0299-E-A0-00-I0-T0-C-18-0004 Rampa carrabile - carpenteria e armature 2 di 3
- ITA-0299-E-A0-00-I0-T0-C-18-0005 Rampa carrabile - carpenteria e armature 3 di 3
- ITA-0299-E-A0-00-I1-T0-A-12-V061 Pianta SEMINTERRATO (liv. I1), q.-4,80 / PROGETTO PREVENZIONE INCENDI
- ITA-0299-E-A0-00-I1-T0-C-18-0001 Solaio piano primo interrato (liv.I1), q.-4.80 - Carpenterie generali di piano
- ITA-0299-E-A0-00-I1-T0-C-18-0002 Solaio piano primo interrato (liv.I1), q.-4.80 - Sezioni di piano e dettagli 1 di 2
- ITA-0299-E-A0-00-I1-T0-C-18-0003 Solaio piano primo interrato (liv.I1), q.-4.80 - Sezioni di piano e dettagli 2 di 2
- ITA-0299-E-A0-00-I1-T0-C-18-0004 Muri testa diaframmi da I1 a P0 Muri di fodera contro berlinese - carpenteria e armature 1 di 2
- ITA-0299-E-A0-00-I1-T0-C-18-0005 Muri testa diaframmi da I1 a P0 Muri di fodera contro berlinese - carpenteria e armature 2 di 2
- ITA-0299-E-A0-00-I1-T0-C-19-0001 Solaio piano primo interrato (liv.I1), q.-4.80 - Travi di supporto scale esterne in carpenteria metallica ed ascensore
- ITA-0299-E-A0-00-I1-T0-E-11-0230 Planimetria illuminazione Volume tecnico Seminterrato
- ITA-0299-E-A0-00-I1-T0-E-11-0231 Planimetria vie cavi e forza motrice Volume tecnico Seminterrato
- ITA-0299-E-A0-00-I1-T0-E-21-0005 Schema Unifilare MT/BT di cabina 1
- ITA-0299-E-A0-00-I1-T0-E-21-0006 Schema Unifilare MT/BT di cabina 2
- ITA-0299-E-A0-00-I1-T0-E-21-0007 Schema Unifilare MT/BT di cabina 3
- ITA-0299-E-A0-00-I1-T0-E-21-0008 Schema Unifilare MT/BT di cabina ZONDA
- ITA-0299-E-A0-00-I1-T0-E-21-0124 Quadro Elettrico QGBT ZONDA - degenza SE - Seminterrato
- ITA-0299-E-A0-00-I1-T0-E-21-0160 Quadro generale macchine diagnostica 1 area NE seminterrato
- ITA-0299-E-A0-00-I1-T0-E-21-0161 Quadro generale macchine diagnostica 2 area NO seminterrato
- ITA-0299-E-A0-00-I1-T0-E-24-0002 Schema generale distribuzione quadri BT - Cabina trasformazione 1
- ITA-0299-E-A0-00-I1-T0-E-24-0003 Schema generale distribuzione quadri BT - Cabina trasformazione 2
- ITA-0299-E-A0-00-I1-T0-E-24-0004 Schema generale distribuzione quadri BT - Cabina trasformazione 3
- ITA-0299-E-A0-00-I1-T0-E-24-0005 Schema generale distribuzione quadri BT - Cabina trasformazione Zonda
- ITA-0299-E-A0-00-I1-T0-I-11-0528 Pianta seminterrato (liv. I1) Planimetria impianti speciali Volume tecnico seminterrato
- ITA-0299-E-A0-00-I1-T0-M-13-0109 Planimetria generale con allacci alle reti hvac dalla centrale (riscaldamento, vapore, condensa, refrigerata)-i1
- ITA-0299-E-A0-00-I1-T0-M-15-0260 Planimetria generale alimentazione reti antincendio e potabile esistenti-i1
- ITA-0299-E-A0-00-I1-T0-M-16-0361 Planimetria generale interconnessioni alle reti esterne-i1
- ITA-0299-E-A0-00-I1-T0-M-19-0450 Planimetria generale allacci alle reti gas medicali esistenti-i1
- ITA-0299-E-A0-00-I1-T0-M-21-0549 Planimetria generale predisposizioni per reti posta pneumatica esistente-i1
- ITA-0299-E-A0-00-I1-TA-A-11-0112 Planimetria Generale Flussi e Accessi piano seminterrato (liv. I1), q.-4,80
- ITA-0299-E-A0-00-I1-TA-A-12-0210 Pianta SEMINTERRATO (liv. I1), q.-4,80 - QUADRO D'INSIEME / LAY-OUT ARCHITETTONICO
- ITA-0299-E-A0-00-I1-TA-A-12-0350 Tunnel Collegamento Pronto Soccorso Guardia / Lay-Out Architettonico
- ITA-0299-E-A0-00-I1-TA-A-15-0351 Tunnel Collegamento Pronto Soccorso Guardia / Pavimenti
- ITA-0299-E-A0-00-I1-TA-A-16-0352 Tunnel Collegamento Pronto Soccorso Guardia / Pareti
- ITA-0299-E-A0-00-I1-TA-A-17-0353 Tunnel Collegamento Pronto Soccorso Guardia / Controsoffitti Coordinati
- ITA-0299-E-A0-00-I1-TA-A-18-0354 Tunnel Collegamento Pronto Soccorso Guardia / Massetti
- ITA-0299-E-A0-00-I1-TA-A-20-0101 Pianta SEMINTERRATO (liv. I1), q.-4,80 / LAY-OUT FUNZIONALE
- ITA-0299-E-A0-00-I1-TA-A-20-0121 Pianta SEMINTERRATO (liv. I1), q.-4,80 / FLUSSI E VARCHI
- ITA-0299-E-A0-00-I2-T0-A-12-V060 Pianta PARCHEGGIO (liv.I2), q.-8,60 / PROGETTO PREVENZIONE INCENDI
- ITA-0299-E-A0-00-I2-T0-C-18-0001 Fondazioni (liv.I2), q.-9.10 - Carpenterie generali di piano
- ITA-0299-E-A0-00-I2-T0-C-18-0002 Fondazioni (liv.I2), q.-9.10 - Sezioni di dettaglio 1 di 2






Determinazione del Direttore Generale **1076** del **31 MAG. 2018** Pag. 12
Atti n. 1146/16 all. 176

- ITA-0299-E-A0-00-I2-T0-C-18-0003 Fondazioni (liv.I2), q.-9,10 - Sezioni di dettaglio 2 di 2
- ITA-0299-E-A0-00-I2-T0-C-18-0004 Fondazioni (liv.I2), q.-9,10- Dettagli strutture contenimento impermeabilizzazione platea
- ITA-0299-E-A0-00-I2-T0-C-18-0005 Fondazioni (liv.I2), q.-9,10 - Dettagli strutture contenimento impermeabilizzazione muri di fodera
- ITA-0299-E-A0-00-I2-T0-C-18-0006 Vasche raccolta acque meteoriche - carpenterie e armature
- ITA-0299-E-A0-00-I2-T0-C-18-0007 Cisterna Diesel - carpenterie e armature
- ITA-0299-E-A0-00-I2-T0-C-18-0008 Vasca raccolta acqua potabile - carpenterie e armature 2 di 2
- ITA-0299-E-A0-00-I2-T0-C-18-0008 Vasca raccolta acqua potabile - carpenterie e armature 2 di 2 Vasca rifiuti speciali
- ITA-0299-E-A0-00-I2-T0-C-18-0009 Vasche acqua potabilee antincendio - Carpenterie e armature 1 di 2
- ITA-0299-E-A0-00-I2-T0-C-18-0010 Vasca acqua antincendio - carpenterie e armature 2 di 2
- ITA-0299-E-A0-00-I2-TA-A-12-0200 Pianta PARCHEGGIO (liv.I2), q.-8,60 - QUADRO D'INSIEME / LAY-OUT ARCHITETTONICO
- ITA-0299-E-A0-00-I2-TA-A-20-0100 Pianta PARCHEGGIO (liv.I2), q.-8,60 / LAY-OUT FUNZIONALE
- ITA-0299-E-A0-00-I2-TA-A-20-0120 Pianta PARCHEGGIO (liv. I2), q. -8,90 / FLUSSI E VARCHI
- ITA-0299-E-A0-00-P0-T0-A-12-V062 Pianta TERRA (liv. P0), q.±0,00 / PROGETTO PREVENZIONE INCENDI
- ITA-0299-E-A0-00-P0-T0-C-18-0001 Solaio piano terra (liv.P0), q.±0,00 - Carpenterie generali di piano
- ITA-0299-E-A0-00-P0-T0-C-18-0002 Solaio piano terra (liv.P0), q.±0,00 - Sezioni di piano e dettagli 1 di 2
- ITA-0299-E-A0-00-P0-T0-C-18-0003 Solaio piano terra (liv.P0), q.±0,00 - Sezioni di piano e dettagli 2 di 2
- ITA-0299-E-A0-00-P0-T0-M-15-0248 Planimetria generale idranti esterni e attacchi motopompa-p0
- ITA-0299-E-A0-00-P0-T0-M-16-0383 Planimetria generale drenaggio meteoriche aree esterne-p0
- ITA-0299-E-A0-00-P0-TA-A-11-0115 Planimetria Generale piano COPERTURA
- ITA-0299-E-A0-00-P0-TA-A-11-0355 Terra Sistema Di Accessibilita' Veicolare
- ITA-0299-E-A0-00-P0-TA-A-12-0220 Pianta TERRA (liv. P0), q.±0,00 - QUADRO D'INSIEME / LAY-OUT ARCHITETTONICO
- ITA-0299-E-A0-00-P0-TA-A-20-0102 Pianta TERRA (liv. P0), q.±0,00 / LAY-OUT FUNZIONALE
- ITA-0299-E-A0-00-P0-TA-A-20-0122 Pianta TERRA (liv. P0), q. 0,00 / FLUSSI E VARCHI
- ITA-0299-E-A0-00-P1-T0-A-12-V063 Pianta PRIMO (liv. P1), q.+4,40 / PROGETTO PREVENZIONE INCENDI
- ITA-0299-E-A0-00-P1-T0-C-17-0001 Solaio piano primo (liv.P1), q.+4,40 - Coperture in carpenteria metallica: pianta e sezioni
- ITA-0299-E-A0-00-P1-T0-C-17-0002 Solaio piano primo (liv.P1), q.+4,40 - Coperture in carpenteria metallica: dettagli e unioni
- ITA-0299-E-A0-00-P1-T0-C-18-0001 Solaio piano primo (liv.P1), q.+4,40 - Carpenterie generali di piano
- ITA-0299-E-A0-00-P1-T0-C-18-0002 Solaio piano primo (liv.P1), q.+4,40 - Sezioni di piano e dettagli
- ITA-0299-E-A0-00-P1-TA-A-12-0230 Pianta PRIMO (liv. P1), q.+4,40 - QUADRO D'INSIEME / LAY-OUT ARCHITETTONICO
- ITA-0299-E-A0-00-P1-TA-A-20-0103 Pianta PRIMO (liv. P1), q.+4,40 / LAY-OUT FUNZIONALE
- ITA-0299-E-A0-00-P1-TA-A-20-0123 Pianta PRIMO (liv. P1), q. +4,40 / FLUSSI E VARCHI
- ITA-0299-E-A0-00-P2-T0-A-12-V064 Pianta SECONDO (liv. P2), q.+8,60 / PROGETTO PREVENZIONE INCENDI
- ITA-0299-E-A0-00-P2-T0-C-18-0001 Solaio piano secondo (liv.P2), q.+8,65 - Carpenterie generali di piano
- ITA-0299-E-A0-00-P2-T0-C-18-0002 Solaio piano secondo (liv.P2), q.+8,65 - Sezioni di piano e dettagli
- ITA-0299-E-A0-00-P2-TA-A-12-0240 Pianta SECONDO (liv. P2), q.+8,65 - QUADRO D'INSIEME / LAY-OUT ARCHITETTONICO
- ITA-0299-E-A0-00-P2-TA-A-20-0104 Pianta SECONDO (liv. P2), q.+8,65 / LAY-OUT FUNZIONALE
- ITA-0299-E-A0-00-P2-TA-A-20-0124 Pianta SECONDO (liv. P2), q. +8,65 / FLUSSI E VARCHI
- ITA-0299-E-A0-00-P3-T0-A-12-V065 Pianta TERZO (liv. P3), q.+12,80 / PROGETTO PREVENZIONE INCENDI
- ITA-0299-E-A0-00-P3-T0-C-18-0001 Solaio piano terzo (liv.P3), q.+12,83 - Carpenterie generali di piano
- ITA-0299-E-A0-00-P3-T0-C-18-0002 Solaio piano terzo (liv.P3), q.+12,83 - Sezioni di piano e dettagli
- ITA-0299-E-A0-00-P3-TA-A-12-0250 Pianta TERZO (liv. P3), q.+12,83 - QUADRO D'INSIEME / LAY-OUT ARCHITETTONICO





Determinazione del Direttore Generale n. **1076** del **31 MAG. 2018** Pag. 13
Atti n. 1146/16 all. 176

- ITA-0299-E-A0-00-P3-TA-A-20-0105 Pianta TERZO (liv. P3), q.+12,83 / LAY-OUT FUNZIONALE
- ITA-0299-E-A0-00-P3-TA-A-20-0125 Pianta TERZO (liv. P3), q. +12,83 / FLUSSI E VARCHI
- ITA-0299-E-A0-00-P4-T0-A-12-V066 Pianta QUARTO (liv. P4), q.+16,60 / PROGETTO PREVENZIONE INCENDI
- ITA-0299-E-A0-00-P4-T0-C-18-0001 Solaio piano quarto (liv.P4), q.+18,15 - Carpenterie generali di piano
- ITA-0299-E-A0-00-P4-T0-C-18-0002 Solaio piano quarto (liv.P4), q.+18,15 - Sezioni di piano e dettagli
- ITA-0299-E-A0-00-P4-TA-A-12-0260 Pianta QUARTO (liv. P4), q.+16,62 - QUADRO D'INSIEME / LAY-OUT ARCHITETTONICO
- ITA-0299-E-A0-00-P4-TA-A-20-0106 Pianta QUARTO (liv. P4), q.+16,62 / LAY-OUT FUNZIONALE
- ITA-0299-E-A0-00-P4-TA-A-20-0126 Pianta QUARTO (liv. P4), q. +16,62 / FLUSSI E VARCHI
- ITA-0299-E-A0-00-P5-T0-A-12-V067 Pianta QUINTO (liv. P5), q.+20,40 / PROGETTO PREVENZIONE INCENDI
- ITA-0299-E-A0-00-P5-T0-C-18-0001 Solaio piano quinto (liv.P5), q.+20,41 - Carpenterie generali di piano
- ITA-0299-E-A0-00-P5-T0-C-18-0002 Solaio piano quinto (liv.P5), q.+20,41 - Sezioni di piano e dettagli
- ITA-0299-E-A0-00-P5-TA-A-12-0270 Pianta QUINTO (liv. P5), q.+20,41 - QUADRO D'INSIEME / LAY-OUT ARCHITETTONICO
- ITA-0299-E-A0-00-P5-TA-A-20-0107 Pianta QUINTO (liv. P5), q.+20,41 / LAY-OUT FUNZIONALE
- ITA-0299-E-A0-00-P5-TA-A-20-0127 Pianta QUINTO (liv. P5), q. +20,41 / FLUSSI E VARCHI
- ITA-0299-E-A0-00-P6-T0-A-12-V068 Pianta SESTO (liv. P6), q.+24,20 / PROGETTO PREVENZIONE INCENDI
- ITA-0299-E-A0-00-P6-T0-C-18-0001 Solaio piano sesto (liv.P6), q.+24,20 - Carpenterie generali di piano
- ITA-0299-E-A0-00-P6-T0-C-18-0002 Solaio piano sesto (liv.P6), q.+24,20 - Sezioni di piano e dettagli
- ITA-0299-E-A0-00-P6-TA-A-12-0280 Pianta Pianta SESTO (liv. P6), q.+24,20 - QUADRO D'INSIEME / LAY-OUT ARCHITETTONICO
- ITA-0299-E-A0-00-P6-TA-A-20-0108 Pianta SESTO (liv. P6), q.+24,20 / LAY-OUT FUNZIONALE
- ITA-0299-E-A0-00-P6-TA-A-20-0128 Pianta SESTO (liv. P6), q. +24,20 / FLUSSI E VARCHI
- ITA-0299-E-A0-00-P7-T0-A-12-V069 Pianta VOLUMI TECNICI (liv. P7), q. + 28,00 / PROGETTO PREVENZIONE INCENDI
- ITA-0299-E-A0-00-P7-T0-C-18-0001 Solaio piano settimo (liv.P7), q.+28,00 - Carpenterie generali di piano
- ITA-0299-E-A0-00-P7-T0-C-18-0002 Solaio piano settimo (liv.P7), q.+28,00 - Sezioni di piano e dettagli
- ITA-0299-E-A0-00-P7-TA-A-20-0109 Pianta SETTIMO (liv. P7), q.+28,00 / LAY-OUT FUNZIONALE
- ITA-0299-E-A0-00-PC-T0-C-18-0001 Copertura solaio piano settimo (liv.PC) q.+32,70 - Carpenterie generali di piano
- ITA-0299-E-A0-00-PC-T0-C-18-0002 Copertura solaio piano settimo (liv.PC) q.+32,70 - Sezioni di piano e dettagli
- ITA-0299-E-A0-00-PC-T0-E-21-0009 Schema Unifilare MT/BT di cabina 4 - CLE FRIGORIFERA CB - PC NO
- ITA-0299-E-A0-00-PC-T0-E-21-0120 Quadro di Media Tensione cabina 4 - CLE FRIGORIFERA CB - PC NO
- ITA-0299-E-A0-00-PC-T0-E-21-0125 Quadro Elettrico QGBT Cabina 4 - CLE FRIGORIFERA CB - PC NO
- ITA-0299-E-A0-00-PC-T0-E-21-0130 Quadro Servizi Generali QSERV Cabina 4 - CLE FRIGORIFERA CB - PC NO
- ITA-0299-E-A0-00-PC-T0-E-21-0141 Quadro distribuzione continuità Cabina 4 1L01-1-PC-10-C Cle Frigorifera CB PC NO
- ITA-0299-E-A0-N0-P8-TA-A-12-0296 Pianta COPERTURA (liv. P8), q.+32,70 - stecca NORD / LAY-OUT ARCHITETTONICO
- ITA-0299-E-A0-NE-P0-T0-E-29-0252 Illuminazione esterna area Nord Est piano terra
- ITA-0299-E-A0-NE-P0-T0-I-29-0001 Planimetria Impianti speciali area esterna Nord-Est Piano terra
- ITA-0299-E-A0-S0-P8-TA-A-12-0297 Pianta COPERTURA (liv. P8), q.+32,70 - stecca SUD / LAY-OUT ARCHITETTONICO
- ITA-0299-E-A0-SE-P0-T0-E-29-0254 illuminazione esterna area Sud Est piano terra
- ITA-0299-E-A0-SE-P0-T0-I-29-0002 Planimetria Impianti speciali area esterna Sud-Est Piano terra
- ITA-0299-E-AD-00-00-T0-C-16-0001 Stecche nord e sud - Predisposizioni per fissaggio facciate - Tracciamento e dettagli
- ITA-0299-E-AD-00-00-TA-A-30-0710 STECCA SUD Prospetto EST STECCA NORD Prospetto EST
- ITA-0299-E-AD-00-00-TA-A-30-0711 STECCA NORD Prospetto OVEST STECCA SUD Prospetto OVEST
- ITA-0299-E-AD-00-00-TA-A-30- Sezione Longitudinale Generale 1 Stecca NORD (2 fogli)



Handwritten signature and initials.



1076

Pag. 14

Determinazione del Direttore Generale n. _____ del 31 MAG. 2018, Atti n. 1146/16 all. 176

0750

- ITA-0299-E-AD-00-00-TA-A-30-0760 Sezione Scala di Sicurezza Esterna – giardino lato nord-ovest
- ITA-0299-E-AD-00-00-TA-A-30-0761 Sezione Scala di Sicurezza Esterna – giardino lato nord-est
- ITA-0299-E-AD-00-00-TA-A-30-0762 Aree speciali / SALA CONVEGNI pianta terra e seminterrato e sezioni
- ITA-0299-E-AD-N0-00-T0-C-18-0001 Pilastri in c.a. - carpenteria e armature - Area Degenza NORD - Corpo di fabbrica OVEST
- ITA-0299-E-AD-N0-00-T0-C-18-0002 Pilastri in c.a. - carpenteria e armature - Area Degenza NORD - Corpo di fabbrica CENTRALE
- ITA-0299-E-AD-N0-00-T0-C-18-0003 Pilastri in c.a. - carpenteria e armature - Area Degenza NORD - Corpo di fabbrica EST
- ITA-0299-E-AD-N0-00-T0-C-18-0004 Setti e nuclei - carpenteria e armature - Area Degenza NORD - Corpo di fabbrica OVEST 1 di 2
- ITA-0299-E-AD-N0-00-T0-C-18-0005 Setti e nuclei - carpenteria e armature - Area Degenza NORD - Corpo di fabbrica CENTRALE
- ITA-0299-E-AD-N0-00-T0-C-18-0006 Rampe scale - carpenteria e armature - Area Degenza NORD 1 di 2
- ITA-0299-E-AD-N0-00-T0-C-18-0007 Rampe scale - carpenteria e armature - Area Degenza NORD 2 di 2
- ITA-0299-E-AD-N0-00-T0-C-18-0008 Setti e nuclei - carpenteria e armature - Area Degenza NORD - Corpo di fabbrica EST 1 di 2
- ITA-0299-E-AD-N0-00-T0-C-18-0010 Setti e nuclei - carpenteria e armature - Area Degenza NORD - Corpo di fabbrica CENTRALE 2 di 2
- ITA-0299-E-AD-N0-00-T0-C-18-0011 Setti e nuclei - carpenteria e armature - Area Degenza NORD - Corpo di fabbrica EST 2 di 2
- ITA-0299-E-AD-N0-00-T0-M-31-0701 Sezioni altimetriche cavedi tecnici e piante cavedi ai piani-nord (4 fogli)
- ITA-0299-E-AD-N0-00-T0-M-41-0001 Schema altimetrico distribuzione aeraulica (da volume tecnico-1 nord-p7)
- ITA-0299-E-AD-N0-00-T0-M-41-0005 Schema altimetrico distribuzione primaria idraulica hvac, vapore e condensa (da sottocentrale alle UTA VT-1, produttori vapore)
- ITA-0299-E-AD-N0-00-T0-M-41-0008 Schema altimetrico distribuzione secondaria idraulica hvac (da VT-1 ai piani)
- ITA-0299-E-AD-N0-00-T0-M-41-0011 Schema altimetrico idricosanitario, addolcita, demineralizzata-degenze nord
- ITA-0299-E-AD-N0-00-T0-M-41-0015 Schema altimetrico distribuzione scarichi acque nere, grigie, speciali e ventilazioni (degenze nord) (4 fogli)
- ITA-0299-E-AD-N0-00-T0-M-41-0018 Schema altimetrico distribuzione pluviali-degenze nord (2 fogli)
- ITA-0299-E-AD-N0-00-T0-M-41-0021 Schema altimetrico antincendio-degenze nord
- ITA-0299-E-AD-N0-00-T0-M-41-0024 Schema altimetrico impianto posta pneumatica-degenze nord
- ITA-0299-E-AD-N0-00-T0-M-41-0027 Schema altimetrico gas medicali-degenze nord
- ITA-0299-E-AD-N0-00-TA-A-30-0706 STECCA NORD Prospetto NORD
- ITA-0299-E-AD-N0-00-TA-A-30-0707 STECCA NORD Prospetto SUD
- ITA-0299-E-AD-N0-11-T0-C-18-0001 Solaio piano primo interrato (liv.I1), q.-4.80 - Carpenterie: pianta tracciamenti - Area Degenza NORD
- ITA-0299-E-AD-N0-11-T0-C-18-0002 Solaio piano primo interrato (liv.I1), q.-4.80 - Carpenterie: pianta alleggerimenti - Area Degenza NORD
- ITA-0299-E-AD-N0-11-T0-C-19-0001 Solaio piano primo interrato (liv.I1), q.-4.80 - Armature inferiori direzione Y - Area Degenza NORD
- ITA-0299-E-AD-N0-11-T0-C-19-0002 Solaio piano primo interrato (liv.I1), q.-4.80 - Armature inferiori direzione Y - Area Degenza NORD





Determinazione del Direttore Generale n. **1076** del **31 MAG. 2018**, Atti n. 1146/16 all. 176


- ITA-0299-E-AD-N0-I1-T0-C-19-0003 Solaio piano primo interrato (liv.I1), q.-4.80 - Armature superiori correnti direzione X Area Degenza NORD
- ITA-0299-E-AD-N0-I1-T0-C-19-0004 Solaio piano primo interrato (liv.I1), q.-4.80 - Armature superiori correnti direzione Y - Area Degenza NORD
- ITA-0299-E-AD-N0-I1-T0-C-19-0005 Solaio piano primo interrato (liv.I1), q.-4.80 - Armature superiori integrative direzione X - Area Degenza NORD
- ITA-0299-E-AD-N0-I1-T0-C-19-0006 Solaio piano primo interrato (liv.I1), q.-4.80 - Armature superiori integrative direzione Y - Area Degenza NORD
- ITA-0299-E-AD-N0-I1-T0-C-19-0007 Solaio piano primo interrato (liv.I1), q.-4.80 - Armature a punzonamento - Area Degenza NORD
- ITA-0299-E-AD-N0-I1-T0-M-30-0620 Pianta ed elevazioni forometrie passaggi impiantistici nelle murature nord-i1
- ITA-0299-E-AD-N0-I1-T0-M-31-0729 Sezioni di piano impiantistiche nord-i1
- ITA-0299-E-AD-N0-I1-TA-A-11-0137 Planimetria delle opere a verde e schema di impianto di irrigazione _I1 Nord
- ITA-0299-E-AD-N0-I1-TA-A-15-0405 Pianta SEMINTERRATO (liv. I1), q.-4,80 - stecca NORD / PAVIMENTI
- ITA-0299-E-AD-N0-I1-TA-A-16-0455 Pianta SEMINTERRATO (liv. I1), q.-4,80 - stecca NORD / PARETI
- ITA-0299-E-AD-N0-I1-TA-A-18-0605 Pianta SEMINTERRATO (liv. I1), q.-4,80 - stecca NORD / MASSETTI
- ITA-0299-E-AD-N0-I2-T0-C-18-0001 Fondazioni (liv.I2), q.-9.10 - Carpenterie: pianta tracciamenti - Area Degenza NORD
- ITA-0299-E-AD-N0-I2-T0-C-19-0001 Fondazioni (liv.I2), q.-9.10 - Armatura inferiore direzione Y - Area Degenza NORD
- ITA-0299-E-AD-N0-I2-T0-C-19-0002 Fondazioni (liv.I2), q.-9.10 - Armatura inferiore direzione X - Area Degenza NORD
- ITA-0299-E-AD-N0-I2-T0-C-19-0003 Fondazioni (liv.I2), q.-9.10 - Armature superiore direzione X - Area Degenza NORD
- ITA-0299-E-AD-N0-I2-T0-C-19-0004 Fondazioni (liv.I2), q.-9.10 - Armatura superiore direzione Y - Area Degenza NORD
- ITA-0299-E-AD-N0-I2-T0-C-19-0005 Fondazioni (liv.I2), q.-9.10 - Armatura a punzonamento - Area Degenza NORD
- ITA-0299-E-AD-N0-I2-T0-M-30-0616 Pianta ed elevazioni forometrie passaggi impiantistici nelle murature nord-i2
- ITA-0299-E-AD-N0-I2-T0-M-31-0733 Sezioni di piano impiantistiche nord-i2
- ITA-0299-E-AD-N0-I2-TA-A-15-0400 Pianta PARCHEGGIO (liv.I2), q.-8,60 - stecca NORD / PAVIMENTI
- ITA-0299-E-AD-N0-I2-TA-A-16-0450 Pianta PARCHEGGIO (liv.I2), q.-8,60 - stecca NORD / PARETI
- ITA-0299-E-AD-N0-P0-T0-C-18-0001 Solaio piano terra (liv.P0), q.±0,00 - Carpenterie: pianta tracciamenti e alleggerimenti - Area Degenza NORD
- ITA-0299-E-AD-N0-P0-T0-C-18-0002 Solaio piano terra (liv.P0), q.±0,00 - Carpenterie: pianta alleggerimenti Degenza NORD
- ITA-0299-E-AD-N0-P0-T0-C-19-0001 Solaio piano terra (liv.P0), q.±0,00 - Armature, direzione X e Y - Area Degenza NORD
- ITA-0299-E-AD-N0-P0-T0-C-19-0002 Solaio piano terra (liv.P0), q.±0,00 - Armature dettagli - Area Degenza NORD
- ITA-0299-E-AD-N0-P0-T0-C-19-0003 Solaio piano terra (liv.P0), q.±0,00 - Armature a punzonamento - Area Degenza NORD
- ITA-0299-E-AD-N0-P0-T0-C-19-0004 Solaio piano terra (liv.P0), q.±0,00 - Armature superiori integrative direzione X - Area Degenza NORD
- ITA-0299-E-AD-N0-P0-T0-C-19-0005 Solaio piano terra (liv.P0), q.±0,00 - Armature superiori correnti direzione Y - Area Degenza NORD
- ITA-0299-E-AD-N0-P0-T0-C-19-0006 Solaio piano terra (liv.P0), q.±0,00 - Armature superiori integrative direzione Y - Area Degenza NORD





Determinazione del Direttore Generale n. 1076 del 31 MAG. 2018, Atti n. 1146/16 all. 176

- ITA-0299-E-AD-N0-P0-T0-C-19-0007 Solaio piano terra (liv.P0), q.±0,00 - Armature a punzonamento - Area Degenza NORD
- ITA-0299-E-AD-N0-P0-T0-M-30-0624 Pianta ed elevazioni forometrie passaggi impiantistici nelle murature nord-p0
- ITA-0299-E-AD-N0-P0-T0-M-31-0725 Sezioni di piano impiantistiche nord-p0
- ITA-0299-E-AD-N0-P0-TA-A-15-0410 Pianta TERRA (liv. P0), q.±0,00 - stecca NORD Settore Ovest / PAVIMENTI
- ITA-0299-E-AD-N0-P0-TA-A-16-0460 Pianta TERRA (liv. P0), q.±0,00 - stecca NORD Settore Ovest / PARETI
- ITA-0299-E-AD-N0-P0-TA-A-18-0610 Pianta TERRA (liv. P0), q.±0,00 - stecca NORD Settore Ovest / MASSETTI
- ITA-0299-E-AD-N0-P1-T0-C-18-0001 Solaio piano primo (liv.P1), q.+4,40 - Carpenterie: pianta tracciamenti e alleggerimenti - Area Degenza NORD
- ITA-0299-E-AD-N0-P1-T0-C-19-0001 Solaio piano primo (liv.P1), q.+4,40 - Armature inferiori correnti e dettagli - Area Degenza NORD
- ITA-0299-E-AD-N0-P1-T0-C-19-0002 Solaio piano primo (liv.P1), q.+4,40 - Armature inferiori integrative e dettagli - Area Degenza NORD
- ITA-0299-E-AD-N0-P1-T0-C-19-0003 Solaio piano primo (liv.P1), q.+4,40 - Armature superiori e dettagli - Area Degenza NORD
- ITA-0299-E-AD-N0-P1-T0-C-19-0004 Solaio piano primo (liv.P1), q.+4,40 - Armature a punzonamento - Area Degenza NORD
- ITA-0299-E-AD-N0-P1-T0-C-19-0005 Solaio piano primo (liv.P1), q.+4,40 - Armature superiori direzione Y - Area Degenza NORD
- ITA-0299-E-AD-N0-P1-T0-M-30-0628 Pianta ed elevazioni forometrie passaggi impiantistici nelle murature nord-p1
- ITA-0299-E-AD-N0-P1-T0-M-31-0721 Sezioni di piano impiantistiche nord-p1
- ITA-0299-E-AD-N0-P1-TA-A-15-0415 Pianta PRIMO (liv. P1), q.+4,40 - stecca NORD / PAVIMENTI
- ITA-0299-E-AD-N0-P1-TA-A-16-0465 Pianta PRIMO (liv. P1), q.+4,40 - stecca NORD / PARETI
- ITA-0299-E-AD-N0-P1-TA-A-18-0615 Pianta PRIMO (liv. P1), q.+4,40 - stecca NORD / MASSETTI
- ITA-0299-E-AD-N0-P2-T0-C-18-0001 Solaio piano secondo (liv.P2), q.+8,65 - Carpenterie: pianta tracciamenti e alleggerimenti - Area Degenza NORD
- ITA-0299-E-AD-N0-P2-T0-C-19-0001 Solaio piano secondo (liv.P2), q.+8,65 - Armature inferiori correnti e dettagli - Area Degenza NORD
- ITA-0299-E-AD-N0-P2-T0-C-19-0002 Solaio piano secondo (liv.P2), q.+8,65 - Armature inferiori integrative e dettagli - Area Degenza NORD
- ITA-0299-E-AD-N0-P2-T0-C-19-0003 Solaio piano secondo (liv.P2), q.+8,65 - Armature superiori e dettagli - Area Degenza NORD
- ITA-0299-E-AD-N0-P2-T0-C-19-0004 Solaio piano secondo (liv.P2), q.+8,65 - Armature a punzonamento - Area Degenza NORD
- ITA-0299-E-AD-N0-P2-T0-C-19-0005 Solaio piano secondo (liv.P2), q.+8,65 - Armature superiori direzione Y - Area Degenza NORD
- ITA-0299-E-AD-N0-P2-T0-M-30-0632 Pianta ed elevazioni forometrie passaggi impiantistici nelle murature nord-p2
- ITA-0299-E-AD-N0-P2-T0-M-31-0717 Sezioni di piano impiantistiche nord-p2
- ITA-0299-E-AD-N0-P2-TA-A-15-0420 Pianta SECONDO (liv. P2), q.+8,65 - stecca NORD / PAVIMENTI
- ITA-0299-E-AD-N0-P2-TA-A-16-0470 Pianta SECONDO (liv. P2), q.+8,65 - stecca NORD / PARETI
- ITA-0299-E-AD-N0-P2-TA-A-18-0620 Pianta SECONDO (liv. P2), q.+8,65 - stecca NORD / MASSETTI
- ITA-0299-E-AD-N0-P3-T0-C-18-0001 Solaio piano terzo (liv.P3), q.+12,83 - Carpenterie: pianta tracciamenti e alleggerimenti - Area Degenza NORD



1076

31 MAG. 2018

Pag. 17

Determinazione del Direttore Generale n. _____ del _____, Atti n. 1146/16 all. 176

- ITA-0299-E-AD-N0-P3-T0-C-19-0001 Solaio piano terzo (liv.P3), q.+12,83 - Armature inferiori correnti e dettagli - Area Degenza NORD
- ITA-0299-E-AD-N0-P3-T0-C-19-0002 Solaio piano terzo (liv.P3), q.+12,83 - Armature inferiori integrative e dettagli - Area Degenza NORD
- ITA-0299-E-AD-N0-P3-T0-C-19-0003 Solaio piano terzo (liv.P3), q.+12,83 - Armature superiori e dettagli - Area Degenza NORD
- ITA-0299-E-AD-N0-P3-T0-C-19-0004 Solaio piano terzo (liv.P3), q.+12,83 - Armature a punzonamento - Area Degenza NORD
- ITA-0299-E-AD-N0-P3-T0-C-19-0005 Solaio piano terzo (liv.P3), q.+12,83 - Armature superiori direzione Y - Area Degenza NORD
- ITA-0299-E-AD-N0-P3-T0-M-30-0636 Pianta ed elevazioni forometrie passaggi impiantistici nelle murature nord-p3
- ITA-0299-E-AD-N0-P3-T0-M-31-0713 Sezioni di piano impiantistiche nord-p3
- ITA-0299-E-AD-N0-P3-TA-A-15-0425 Pianta TERZO (liv. P3), q.+12,83 - stecca NORD / PAVIMENTI
- ITA-0299-E-AD-N0-P3-TA-A-16-0475 Pianta TERZO (liv. P3), q.+12,83 - stecca NORD / PARETI
- ITA-0299-E-AD-N0-P3-TA-A-18-0625 Pianta TERZO (liv. P3), q.+12,83 - stecca NORD / MASSETTI
- ITA-0299-E-AD-N0-P4-T0-C-17-0001 Solaio piano quarto (liv.P4), q.+18,15 - Giardino d'inverno - Area Degenza NORD
- ITA-0299-E-AD-N0-P4-T0-C-18-0001 Solaio piano quarto (liv.P4), q.+18,15 - Carpenterie: pianta tracciamenti e alleggerimenti - Area Degenza NORD
- ITA-0299-E-AD-N0-P4-T0-C-19-0001 Solaio piano quarto (liv.P4), q.+18,15 - Armature inferiori correnti e dettagli - Area Degenza NORD
- ITA-0299-E-AD-N0-P4-T0-C-19-0002 Solaio piano quarto (liv.P4), q.+18,15 - Armature inferiori integrative e dettagli - Area Degenza NORD
- ITA-0299-E-AD-N0-P4-T0-C-19-0003 Solaio piano quarto (liv.P4), q.+18,15 - Armature superiori e dettagli - Area Degenza NORD
- ITA-0299-E-AD-N0-P4-T0-C-19-0004 Solaio piano quarto (liv.P4), q.+18,15 - Armature a punzonamento - Area Degenza NORD
- ITA-0299-E-AD-N0-P4-T0-M-30-0640 Pianta ed elevazioni forometrie passaggi impiantistici nelle murature nord-p4
- ITA-0299-E-AD-N0-P4-T0-M-31-0711 Sezioni di piano impiantistiche nord-p4
- ITA-0299-E-AD-N0-P4-TA-A-15-0430 Pianta QUARTO (liv. P4), q.+16,62 - stecca NORD / PAVIMENTI
- ITA-0299-E-AD-N0-P4-TA-A-16-0480 Pianta QUARTO (liv. P4), q.+16,62 - stecca NORD / PARETI
- ITA-0299-E-AD-N0-P4-TA-A-18-0630 Pianta QUARTO (liv. P4), q.+16,62 - stecca NORD / MASSETTI
- ITA-0299-E-AD-N0-P5-T0-C-18-0001 Solaio piano quinto (liv.P5), q.+20,41 - Carpenterie: pianta tracciamenti e alleggerimenti - Area Degenza NORD
- ITA-0299-E-AD-N0-P5-T0-C-19-0001 Solaio piano quinto (liv.P5), q.+20,41 - Armature inferiori correnti e dettagli - Area Degenza NORD
- ITA-0299-E-AD-N0-P5-T0-C-19-0002 Solaio piano quinto (liv.P5), q.+20,41 - Armature inferiori integrative e dettagli - Area Degenza NORD
- ITA-0299-E-AD-N0-P5-T0-C-19-0003 Solaio piano quinto (liv.P5), q.+20,41 - Armature superiori e dettagli - Area Degenza NORD
- ITA-0299-E-AD-N0-P5-T0-C-19-0004 Solaio piano quinto (liv.P5), q.+20,41 - Armature a punzonamento - Area Degenza NORD
- ITA-0299-E-AD-N0-P5-T0-C-19-0005 Solaio piano quinto (liv.P5), q.+20,41 - Armature superiori direzione Y - Area Degenza NORD
- ITA-0299-E-AD-N0-P5-T0-M-30-0644 Pianta ed elevazioni forometrie passaggi impiantistici nelle murature nord-p5
- ITA-0299-E-AD-N0-P5-T0-M-31-0709 Sezioni di piano impiantistiche nord-p5





Determinazione del Direttore Generale n. **1076**


del

31 MAG. 2018

Atti n. 1146/16 all. 176

- ITA-0299-E-AD-N0-P5-TA-A-15-0435 Pianta QUINTO (liv. P5), q.+20,41 - stecca NORD / PAVIMENTI
- ITA-0299-E-AD-N0-P5-TA-A-16-0485 Pianta QUINTO (liv. P5), q.+20,41 - stecca NORD / PARETI
- ITA-0299-E-AD-N0-P5-TA-A-18-0635 Pianta QUINTO (liv. P5), q.+20,41 - stecca NORD / MASSETTI
- ITA-0299-E-AD-N0-P6-T0-C-18-0001 Solaio piano sesto (liv.P6), q.+24,20 - Carpenterie: pianta tracciamenti e alleggerimenti - Area Degenza NORD
- ITA-0299-E-AD-N0-P6-T0-C-19-0001 Solaio piano sesto (liv.P6), q.+24,20 - Armature inferiori correnti e dettagli - Area Degenza NORD
- ITA-0299-E-AD-N0-P6-T0-C-19-0002 Solaio piano sesto (liv.P6), q.+24,20 - Armature inferiori integrative e dettagli - Area Degenza NORD
- ITA-0299-E-AD-N0-P6-T0-C-19-0003 Solaio piano sesto (liv.P6), q.+24,20 - Armature superiori e dettagli - Area Degenza NORD
- ITA-0299-E-AD-N0-P6-T0-C-19-0004 Solaio piano sesto (liv.P6), q.+24,20 - Armature a punzonamento - Area Degenza NORD
- ITA-0299-E-AD-N0-P6-T0-C-19-0005 Solaio piano sesto (liv.P6), q.+24,20 - Armature superiori direzione Y - Area Degenza NORD
- ITA-0299-E-AD-N0-P6-T0-M-30-0646 Pianta ed elevazioni forometrie passaggi impiantistici nelle murature nord-p6
- ITA-0299-E-AD-N0-P6-T0-M-31-0707 Sezioni di piano impiantistiche nord-p6
- ITA-0299-E-AD-N0-P6-TA-A-15-0440 Pianta SESTO (liv. P6), q.+24,20 - stecca NORD / PAVIMENTI
- ITA-0299-E-AD-N0-P6-TA-A-16-0490 Pianta SESTO (liv. P6), q.+24,20 - stecca NORD / PARETI
- ITA-0299-E-AD-N0-P6-TA-A-18-0640 Pianta SESTO (liv. P6), q.+24,20 - stecca NORD / MASSETTI
- ITA-0299-E-AD-N0-P7-T0-C-18-0001 Solaio piano settimo (liv.P7), q.+28,00 - Carpenterie: pianta tracciamenti e alleggerimenti - Area Degenza NORD
- ITA-0299-E-AD-N0-P7-T0-C-19-0001 Solaio piano settimo (liv.P7), q.+28,00 - Armature inferiori correnti e dettagli - Area Degenza NORD
- ITA-0299-E-AD-N0-P7-T0-C-19-0002 Solaio piano settimo (liv.P7), q.+28,00 - Armature inferiori integrative e dettagli - Area Degenza NORD
- ITA-0299-E-AD-N0-P7-T0-C-19-0003 Solaio piano settimo (liv.P7), q.+28,00 - Armature superiori e dettagli - Area Degenza NORD
- ITA-0299-E-AD-N0-P7-T0-C-19-0004 Solaio piano settimo (liv.P7), q.+28,00 - Armature a punzonamento - Area Degenza NORD
- ITA-0299-E-AD-N0-P7-T0-C-19-0005 Solaio piano settimo (liv.P7), q.+28,00 - Armature superiori direzione Y - Area Degenza NORD
- ITA-0299-E-AD-N0-P7-T0-M-30-0648 Pianta ed elevazioni forometrie passaggi impiantistici nelle murature nord-p7
- ITA-0299-E-AD-N0-P7-T0-M-31-0705 Sezioni di piano impiantistiche nord-p7
- ITA-0299-E-AD-N0-P7-T0-M-40-0003 Schema vano tecnico 1 (2 fogli)
- ITA-0299-E-AD-N0-P7-TA-A-12-0291 Pianta VOLUMI TECNICI (liv. P7), q.+28,00 - stecca NORD / LAY-OUT ARCHITETTONICO
- ITA-0299-E-AD-N0-P7-TA-A-15-0445 Pianta VOLUMI TECNICI (liv. P7), q.+28,00 - stecca NORD / PAVIMENTI
- ITA-0299-E-AD-N0-P7-TA-A-16-0495 Pianta VOLUMI TECNICI (liv. P7), q.+28,00 - stecca NORD / PARETI
- ITA-0299-E-AD-N0-P7-TA-A-17-0585 Pianta SETTIMO (liv. P7), q.+28,00 - stecca NORD / CONTROSOFFITTI
- ITA-0299-E-AD-N0-P7-TA-A-18-0645 Pianta VOLUMI TECNICI (liv. P7), q.+28,00 - stecca NORD / MASSETTI
- ITA-0299-E-AD-N0-PC-T0-C-17-0001 Copertura metallica solaio piano settimo (liv.PC) q.+32,70 - Dettagli ultimo livello - Area Degenza NORD






Determinazione del Direttore Generale n. **1076** del **31 MAG, 2018** Pag. 19
Atti n. 1146/16 all. 176

- ITA-0299-E-AD-N0-PC-T0-C-18-0001 Copertura in c.a. solaio piano settimo (liv.PC) q.+32,70 - Carpenterie: pianta tracciamenti e alleggerimenti - Area Degenza NORD
- ITA-0299-E-AD-N0-PC-T0-C-18-0002 Copertura in c.a. solaio piano settimo (liv.PC) q.+32,70 - Dettagli basamenti in c.a. - Area Degenza NORD
- ITA-0299-E-AD-N0-PC-T0-C-19-0001 Copertura in c.a. solaio piano settimo (liv.PC) q.+32,70 - Armature, direzione X e Y - Area Degenza NORD
- ITA-0299-E-AD-N0-PC-T0-C-19-0002 Copertura in c.a. solaio piano settimo (liv.PC) q.+32,70 - Armature dettagli - Area Degenza NORD
- ITA-0299-E-AD-N0-PC-T0-C-19-0003 Copertura in c.a. solaio piano settimo (liv.PC) q.+32,70 - Armature a punzonamento - Area Degenza NORD
- ITA-0299-E-AD-N0-PC-T0-M-13-0003 Pianta tubazioni d'insieme centrale frigorifera nord-p8
- ITA-0299-E-AD-N0-PC-T0-M-30-0650 Pianta ed elevazioni forometrie passaggi impiantistici nelle murature nord-p8
- ITA-0299-E-AD-N0-PC-T0-M-31-0741 Sezioni di piano centrale frigorifera nord-p8
- ITA-0299-E-AD-N0-PC-T0-M-40-0001 Schema funzionale distributivo centrale frigorifera
- ITA-0299-E-AD-N0-PC-TA-A-18-0650 Pianta COPERTURA (liv. PC), q.+32,70 - stecca NORD / MASSETTI
- ITA-0299-E-AD-NE-I1-T0-E-11-0046 Planimetria vie cavi e forometrie nord est - Seminterrato
- ITA-0299-E-AD-NE-I1-T0-E-11-0146 Planimetria illuminazione nord est - Seminterrato
- ITA-0299-E-AD-NE-I1-T0-E-11-0446 Planimetria forza motrice nord est - Seminterrato
- ITA-0299-E-AD-NE-I1-T0-E-11-0546 Planimetria rete di terra nord est - Seminterrato
- ITA-0299-E-AD-NE-I1-T0-E-21-0320 Quadro elettrico norm/eme diagnostica immagini seminterrato nord est QSM / NE
- ITA-0299-E-AD-NE-I1-T0-E-21-0321 Quadro elettrico continuità seminterrato diagnostica immagini nord est QSM-S/NE
- ITA-0299-E-AD-NE-I1-T0-E-21-0345 Quadro elettrico sicurezza medicale seminterrato diagnostica immagini nord est QSM/NE SIC MED
- ITA-0299-E-AD-NE-I1-T0-E-31-0129 Planimetria Classificazione locali uso medico Seminterrato NE
- ITA-0299-E-AD-NE-I1-T0-I-11-0146 Planimetria diffusione sonora e rivelazione incendio nord est - Seminterrato
- ITA-0299-E-AD-NE-I1-T0-I-11-0246 Planimetria chiamata infermieri\interfonico\orologi nord est - Seminterrato
- ITA-0299-E-AD-NE-I1-T0-I-11-0346 Planimetria BMS \ controllo accessi \citofonico \TVCC nord est - Seminterrato
- ITA-0299-E-AD-NE-I1-T0-I-11-0446 Planimetria cablaggio strutturato\ricezione televisiva TV nord est - Seminterrato
- ITA-0299-E-AD-NE-I1-T0-M-13-0101 Pianta canali nord est-i1
- ITA-0299-E-AD-NE-I1-T0-M-13-0105 Pianta tubazioni nord est-i1
- ITA-0299-E-AD-NE-I1-T0-M-15-0254 Pianta antincendio e adduzioni idriche nord est-i1
- ITA-0299-E-AD-NE-I1-T0-M-16-0358 Pianta scarichi nord est-i1
- ITA-0299-E-AD-NE-I1-T0-M-19-0447 Pianta gas medicali nord est-i1
- ITA-0299-E-AD-NE-I1-T0-M-21-0546 Pianta posta pneumatica nord est-i1
- ITA-0299-E-AD-NE-I1-TA-A-12-0212 Pianta SEMINTERRATO (liv. I1), q.-4,80 - stecca NORD Settore Est / LAY-OUT ARCHITETTONICO
- ITA-0299-E-AD-NE-I1-TA-A-17-0521 Pianta SEMINTERRATO (liv. I1), q.-4,80 - stecca NORD Settore Est / CONTROSOFFITTI COORDINATI
- ITA-0299-E-AD-NE-I2-T0-E-11-0054 Planimetria vie cavi e forometrie nord est - 2 Interrato
- ITA-0299-E-AD-NE-I2-T0-E-11-0154 Planimetria illuminazione nord est - 2 Interrato
- ITA-0299-E-AD-NE-I2-T0-E-11-0454 Planimetria forza motrice nord est - 2 Interrato
- ITA-0299-E-AD-NE-I2-T0-E-11-0554 Planimetria rete di terra nord est - 2 Interrato
- ITA-0299-E-AD-NE-I2-T0-I-11-0154 Planimetria diffusione sonora e rivelazione incendio nord est - 2 Interrato





1076 31 MAG. 2018

Pag. 20


Determinazione del Direttore Generale n. _____ del _____, Atti n. 1146/16 all. 176

- ITA-0299-E-AD-NE-I2-T0-I-11-0354 Planimetria BMS \ controllo accessi \citofonico \TVCC nord est - 2 Interrato
- ITA-0299-E-AD-NE-I2-T0-I-11-0454 Planimetria cablaggio strutturato\ gest parcheggio autom nord est - 2 Int
- ITA-0299-E-AD-NE-I2-T0-M-13-0119 Pianta ventilazione meccanica parcheggio nord est-i2
- ITA-0299-E-AD-NE-I2-T0-M-15-0266 Pianta antincendio e adduzioni idriche nord est-i2
- ITA-0299-E-AD-NE-I2-T0-M-16-0367 Pianta alta scarichi nord est-i2
- ITA-0299-E-AD-NE-I2-T0-M-16-0375 Pianta bassa scarichi nord est-i2
- ITA-0299-E-AD-NE-I2-TA-A-12-0202 Pianta PARCHEGGIO (liv.I2), q.-8,60 - stecca NORD Settore Est / LAY-OUT ARCHITETTONICO
- ITA-0299-E-AD-NE-P0-T0-E-11-0038 Planimetria vie cavi e forometrie nord est - PT
- ITA-0299-E-AD-NE-P0-T0-E-11-0138 Planimetria illuminazione nord est - PT
- ITA-0299-E-AD-NE-P0-T0-E-11-0438 Planimetria forza motrice nord est - PT
- ITA-0299-E-AD-NE-P0-T0-E-11-0538 Planimetria rete di terra nord est - PT
- ITA-0299-E-AD-NE-P0-T0-E-21-0306 Quadro elettrico normale/preferenziale PT dialisi adulti nord est QPT/NE
- ITA-0299-E-AD-NE-P0-T0-E-21-0307 Quadro elettrico continuità PT dialisi adulti nord est QPT-S/NE
- ITA-0299-E-AD-NE-P0-T0-I-11-0138 Planimetria diffusione sonora e rivelazione incendio nord est - PT
- ITA-0299-E-AD-NE-P0-T0-I-11-0238 Planimetria chiamata infermieri\interfonico\orologi nord est - PT
- ITA-0299-E-AD-NE-P0-T0-I-11-0338 Planimetria BMS \ controllo accessi \citofonico \TVCC nord est - PT
- ITA-0299-E-AD-NE-P0-T0-I-11-0438 Planimetria cablaggio strutturato\ricezione televisiva TV nord est - PT
- ITA-0299-E-AD-NE-P0-T0-M-13-0085 Pianta canali nord est-p0
- ITA-0299-E-AD-NE-P0-T0-M-13-0089 Pianta tubazioni nord est-p0
- ITA-0299-E-AD-NE-P0-T0-M-15-0245 Pianta antincendio e adduzioni idriche nord est-p0
- ITA-0299-E-AD-NE-P0-T0-M-16-0350 Pianta scarichi nord est-p0
- ITA-0299-E-AD-NE-P0-T0-M-19-0439 Pianta gas medicali nord est-p0
- ITA-0299-E-AD-NE-P0-T0-M-21-0538 Pianta posta pneumatica nord est-p0
- ITA-0299-E-AD-NE-P0-TA-A-12-0222 Pianta TERRA (liv. P0), q.±0,00 - stecca NORD Settore Est / LAY-OUT ARCHITETTONICO
- ITA-0299-E-AD-NE-P0-TA-A-17-0531 Pianta TERRA (liv. P0), q.±0,00 - stecca NORD Settore Est / CONTROSOFFITTI COORDINATI
- ITA-0299-E-AD-NE-P1-T0-E-11-0030 Planimetria vie cavi e forometrie nord est - 1P
- ITA-0299-E-AD-NE-P1-T0-E-11-0130 Planimetria illuminazione nord est - 1P
- ITA-0299-E-AD-NE-P1-T0-E-11-0430 Planimetria forza motrice nord est - 1P
- ITA-0299-E-AD-NE-P1-T0-E-11-0530 Planimetria rete di terra nord est - 1P
- ITA-0299-E-AD-NE-P1-T0-E-21-0233 Quadro elettrico normale/preferenziale 1P terapia intensiva QD1/TI-NE
- ITA-0299-E-AD-NE-P1-T0-E-21-0235 Quadro elettrico sicurezza medica 1P terapia intensiva QD1/TI-NE SIC MED
- ITA-0299-E-AD-NE-P1-T0-E-21-0237 Quadro elettrico continuità 1P terapia intensiva QD1-S/TI-NE

h

j





1076 31 MAG. 2018

Pag. 21

Determinazione del Direttore Generale n. _____ del _____, Atti n. 1146/16 all. 176

- ITA-0299-E-AD-NE-P1-T0-I-11-0130 Planimetria diffusione sonora e rivelazione incendio nord est - 1P (2 fogli)
- ITA-0299-E-AD-NE-P1-T0-I-11-0230 Planimetria chiamata infermieri\interfonico\orologi nord est - 1P
- ITA-0299-E-AD-NE-P1-T0-I-11-0330 Planimetria BMS \ controllo accessi \citofonico \TVCC nord est - 1P
- ITA-0299-E-AD-NE-P1-T0-I-11-0430 Planimetria cablaggio strutturato\ricezione televisiva TV nord est - 1P
- ITA-0299-E-AD-NE-P1-T0-M-13-0069 Pianta canali nord est-p1
- ITA-0299-E-AD-NE-P1-T0-M-13-0073 Pianta tubazioni nord est-p1
- ITA-0299-E-AD-NE-P1-T0-M-15-0237 Pianta antincendio e adduzioni idriche nord est-p1
- ITA-0299-E-AD-NE-P1-T0-M-16-0342 Pianta scarichi nord est-p1
- ITA-0299-E-AD-NE-P1-T0-M-19-0431 Pianta gas medicali nord est-p1
- ITA-0299-E-AD-NE-P1-T0-M-21-0530 Pianta posta pneumatica nord est-p1
- ITA-0299-E-AD-NE-P1-TA-A-12-0232 Pianta PRIMO (liv. P1), q.+4,40 - stecca NORD Settore Est / LAY-OUT ARCHITETTONICO
- ITA-0299-E-AD-NE-P1-TA-A-17-0541 Pianta PRIMO (liv. P1), q.+4,40 - stecca NORD Settore Est / CONTROSOFFITTI COORDINATI
- ITA-0299-E-AD-NE-P2-T0-E-11-0022 Planimetria vie cavi e forometrie nord est - 2P
- ITA-0299-E-AD-NE-P2-T0-E-11-0122 Planimetria illuminazione nord est - 2P
- ITA-0299-E-AD-NE-P2-T0-E-11-0422 Planimetria forza motrice nord est - 2P
- ITA-0299-E-AD-NE-P2-T0-E-11-0522 Planimetria rete di terra nord est - 2P
- ITA-0299-E-AD-NE-P2-T0-E-21-0249 Quadro elettrico normale/preferenziale 2P nord est QD2/NE
- ITA-0299-E-AD-NE-P2-T0-E-21-0250 Quadro elettrico continuità 2P nord est QD2-S/NE
- ITA-0299-E-AD-NE-P2-T0-I-11-0122 Planimetria diffusione sonora e rivelazione incendio nord est - 2P (2 fogli)
- ITA-0299-E-AD-NE-P2-T0-I-11-0222 Planimetria chiamata infermieri\interfonico\orologi nord est - 2P
- ITA-0299-E-AD-NE-P2-T0-I-11-0322 Planimetria BMS \ controllo accessi \citofonico \TVCC nord est - 2P
- ITA-0299-E-AD-NE-P2-T0-I-11-0422 Planimetria cablaggio strutturato\ricezione televisiva TV nord est - 2P
- ITA-0299-E-AD-NE-P2-T0-M-13-0053 Pianta canali nord est-p2
- ITA-0299-E-AD-NE-P2-T0-M-13-0057 Pianta tubazioni nord est-p2
- ITA-0299-E-AD-NE-P2-T0-M-15-0229 Pianta antincendio e adduzioni idriche nord est-p2
- ITA-0299-E-AD-NE-P2-T0-M-16-0334 Pianta scarichi nord est-p2
- ITA-0299-E-AD-NE-P2-T0-M-19-0423 Pianta gas medicali nord est-p2
- ITA-0299-E-AD-NE-P2-T0-M-21-0522 Pianta posta pneumatica nord est-p2
- ITA-0299-E-AD-NE-P2-TA-A-12-0242 Pianta SECONDO (liv. P2), q.+8,65 - stecca NORD Settore Est / LAY-OUT ARCHITETTONICO
- ITA-0299-E-AD-NE-P2-TA-A-17-0551 Pianta SECONDO (liv. P2), q.+8,65 - stecca NORD Settore Est / CONTROSOFFITTI COORDINATI
- ITA-0299-E-AD-NE-P3-T0-E-11-0014 Planimetria vie cavi e forometrie nord est - 3P
- ITA-0299-E-AD-NE-P3-T0-E-11-0114 Planimetria illuminazione nord est - 3P
- ITA-0299-E-AD-NE-P3-T0-E-11- Planimetria forza motrice nord est - 3P



5
R



15078

31 MAG. 2018

Pag. 22

Determinazione del Direttore Generale n. _____ del _____, Atti n. 1146/16 all. 176


- 0414
- ITA-0299-E-AD-NE-P3-T0-E-11-0514 Planimetria rete di terra nord est - 3P
- ITA-0299-E-AD-NE-P3-T0-E-21-0269 Quadro elettrico normale/preferenziale 3P nord est QD3/NE
- ITA-0299-E-AD-NE-P3-T0-E-21-0270 Quadro elettrico continuità 3P nord est QD3-S/NE
- ITA-0299-E-AD-NE-P3-T0-E-31-0109 Planimetria Classificazione locali uso medico Piano 3 Piastra NE
- ITA-0299-E-AD-NE-P3-T0-I-11-0114 Planimetria diffusione sonora e rivelazione incendio nord est - 3P (2 fogli)
- ITA-0299-E-AD-NE-P3-T0-I-11-0214 Planimetria chiamata infermieri\interfonico\orologi nord est - 3P
- ITA-0299-E-AD-NE-P3-T0-I-11-0314 Planimetria BMS \ controllo accessi \citofonico \TVCC nord est - 3P
- ITA-0299-E-AD-NE-P3-T0-I-11-0414 Planimetria cablaggio strutturato\ricezione televisiva TV nord est - 3P
- ITA-0299-E-AD-NE-P3-T0-M-13-0037 Pianta canali nord est-p3
- ITA-0299-E-AD-NE-P3-T0-M-13-0041 Pianta tubazioni nord est-p3
- ITA-0299-E-AD-NE-P3-T0-M-15-0221 Pianta antincendio e adduzioni idriche nord est-p3
- ITA-0299-E-AD-NE-P3-T0-M-16-0326 Pianta scarichi nord est-p3
- ITA-0299-E-AD-NE-P3-T0-M-19-0414 Pianta gas medicali nord est-p3
- ITA-0299-E-AD-NE-P3-T0-M-21-0514 Pianta posta pneumatica nord est-p3
- ITA-0299-E-AD-NE-P3-TA-A-12-0252 Pianta TERZO (liv. P3), q.+12,83 - stecca NORD Settore Est / LAY-OUT ARCHITETTONICO
- ITA-0299-E-AD-NE-P3-TA-A-17-0561 Pianta TERZO (liv. P3), q.+12,83 - stecca NORD Settore Est / CONTROSOFFITTI COORDINATI
- ITA-0299-E-AD-NE-P4-T0-E-11-0010 Planimetria vie cavi e forometrie nord est - 4P
- ITA-0299-E-AD-NE-P4-T0-E-11-0110 Planimetria illuminazione nord est - 4P
- ITA-0299-E-AD-NE-P4-T0-E-11-0410 Planimetria forza motrice nord est - 4P
- ITA-0299-E-AD-NE-P4-T0-E-11-0510 Planimetria rete di terra nord est - 4P
- ITA-0299-E-AD-NE-P4-T0-E-21-0277 Quadro elettrico normale/preferenziale 4P nord est QD4/NE
- ITA-0299-E-AD-NE-P4-T0-E-21-0278 Quadro elettrico continuità 4P nord est QD4-S/NE
- ITA-0299-E-AD-NE-P4-T0-I-11-0110 Planimetria diffusione sonora e rivelazione incendio nord est - 4P (2 fogli)
- ITA-0299-E-AD-NE-P4-T0-I-11-0210 Planimetria chiamata infermieri\interfonico\orologi nord est - 4P
- ITA-0299-E-AD-NE-P4-T0-I-11-0310 Planimetria BMS \ controllo accessi \citofonico \TVCC nord est - 4P
- ITA-0299-E-AD-NE-P4-T0-I-11-0410 Planimetria cablaggio strutturato\ricezione televisiva TV nord est - 4P
- ITA-0299-E-AD-NE-P4-T0-M-13-0029 Pianta canali nord est-p4
- ITA-0299-E-AD-NE-P4-T0-M-13-0033 Pianta tubazioni nord est-p4
- ITA-0299-E-AD-NE-P4-T0-M-15-0217 Pianta antincendio e adduzioni idriche nord est-p4
- ITA-0299-E-AD-NE-P4-T0-M-16-0318 Pianta scarichi nord est-p4
- ITA-0299-E-AD-NE-P4-T0-M-19-0410 Pianta gas medicali nord est-p4
- ITA-0299-E-AD-NE-P4-T0-M-21-0510 Pianta posta pneumatica nord est-p4





Determinazione del Direttore Generale n. **1076** del **1 MAG. 2018** Pag. 23
Atti n. 1146/16 all. 176

- ITA-0299-E-AD-NE-P4-TA-A-12-0262 Pianta QUARTO (liv. P4), q.+16,62 - stecca NORD Settore Est / LAY-OUT ARCHITETTONICO
- ITA-0299-E-AD-NE-P4-TA-A-17-0571 Pianta QUARTO (liv. P4), q.+16,62 - stecca NORD Settore Est / CONTROSOFFITTI COORDINATI
- ITA-0299-E-AD-NE-P5-T0-E-11-0006 Planimetria vie cavi e forometrie nord est - 5P
- ITA-0299-E-AD-NE-P5-T0-E-11-0106 Planimetria illuminazione nord est - 5P
- ITA-0299-E-AD-NE-P5-T0-E-11-0406 Planimetria forza motrice nord est - 5P
- ITA-0299-E-AD-NE-P5-T0-E-11-0506 Planimetria rete di terra nord est - 5P
- ITA-0299-E-AD-NE-P5-T0-E-21-0285 Quadro elettrico normale/preferenziale 5P nord est QD5/NE
- ITA-0299-E-AD-NE-P5-T0-E-21-0286 Quadro elettrico continuità 5P nord est QD5-S/NE
- ITA-0299-E-AD-NE-P5-T0-I-11-0106 Planimetria diffusione sonora e rivelazione incendio nord est - 5P (2 fogli)
- ITA-0299-E-AD-NE-P5-T0-I-11-0206 Planimetria chiamata infermieri\interfonico\orologi nord est - 5P
- ITA-0299-E-AD-NE-P5-T0-I-11-0306 Planimetria BMS \ controllo accessi \citofonico \TVCC nord est - 5P
- ITA-0299-E-AD-NE-P5-T0-I-11-0406 Planimetria cablaggio strutturato\ricezione televisiva TV nord est - 5P
- ITA-0299-E-AD-NE-P5-T0-M-13-0021 Pianta canali nord est-p5
- ITA-0299-E-AD-NE-P5-T0-M-13-0025 Pianta tubazioni nord est-p5
- ITA-0299-E-AD-NE-P5-T0-M-15-0213 Pianta antincendio e adduzioni idriche nord est-p5
- ITA-0299-E-AD-NE-P5-T0-M-16-0314 Pianta scarichi nord est-p5
- ITA-0299-E-AD-NE-P5-T0-M-19-0406 Pianta gas medicali nord est-p5
- ITA-0299-E-AD-NE-P5-T0-M-21-0506 Pianta posta pneumatica nord est-p5
- ITA-0299-E-AD-NE-P5-TA-A-12-0272 Pianta QUINTO (liv. P5), q.+20,41 - stecca NORD Settore Est / LAY-OUT ARCHITETTONICO
- ITA-0299-E-AD-NE-P5-TA-A-17-0576 Pianta QUINTO (liv. P5), q.+20,41 - stecca NORD Settore Est / CONTROSOFFITTI COORDINATI
- ITA-0299-E-AD-NE-P6-T0-E-11-0002 Planimetria vie cavi e forometrie nord est - 6P
- ITA-0299-E-AD-NE-P6-T0-E-11-0102 Planimetria illuminazione nord est - 6P
- ITA-0299-E-AD-NE-P6-T0-E-11-0402 Planimetria forza motrice nord est - 6P
- ITA-0299-E-AD-NE-P6-T0-E-11-0502 Planimetria rete di terra nord est - 6P
- ITA-0299-E-AD-NE-P6-T0-E-21-0293 Quadro elettrico normale/preferenziale 6P nord est QD6/NE
- ITA-0299-E-AD-NE-P6-T0-E-21-0294 Quadro elettrico continuità 6P nord est QD6-S/NE
- ITA-0299-E-AD-NE-P6-T0-I-11-0102 Planimetria diffusione sonora e rivelazione incendio nord est - 6P (2 fogli)
- ITA-0299-E-AD-NE-P6-T0-I-11-0202 Planimetria chiamata infermieri\interfonico\orologi nord est - 6P
- ITA-0299-E-AD-NE-P6-T0-I-11-0302 Planimetria BMS \ controllo accessi \citofonico \TVCC nord est - 6P
- ITA-0299-E-AD-NE-P6-T0-I-11-0402 Planimetria cablaggio strutturato\ricezione televisiva TV nord est - 6P
- ITA-0299-E-AD-NE-P6-T0-M-13-0013 Pianta canali nord est-p6
- ITA-0299-E-AD-NE-P6-T0-M-13-0017 Pianta tubazioni nord est-p6
- ITA-0299-E-AD-NE-P6-T0-M-15- Pianta antincendio e adduzioni idriche nord est-p6



076 31 MAG. 2018


Pag. 24

Determinazione del Direttore Generale n. _____ del _____, Atti n. 1146/16 all. 176

0209

- ITA-0299-E-AD-NE-P6-T0-M-16-0310 Pianta scarichi nord est-p6
- ITA-0299-E-AD-NE-P6-T0-M-19-0402 Pianta gas medicali nord est-p6
- ITA-0299-E-AD-NE-P6-T0-M-21-0502 Pianta posta pneumatica nord est-p6
- ITA-0299-E-AD-NE-P6-TA-A-12-0282 Pianta Pianta SESTO (liv. P6), q.+24,20 - stecca NORD Settore Est / LAY-OUT ARCHITETTONICO
- ITA-0299-E-AD-NE-P6-TA-A-17-0581 Pianta Pianta SESTO (liv. P6), q.+24,20 - stecca NORD Settore Est / CONTROSOFFITTI COORDINATI
- ITA-0299-E-AD-NE-P6-TA-A-17-5281 Pianta Pianta SESTO (liv. P6), q.+24,20 - stecca NORD Settore Est / CONTROSOFFITTI COORDINATI
- ITA-0299-E-AD-NE-P7-T0-E-11-0209 Planimetria illuminazione Volume tecnico P7 NE
- ITA-0299-E-AD-NE-P7-T0-E-11-0223 Planimetria vie cavi e forza motrice Volume tecnico P7 NE
- ITA-0299-E-AD-NE-P7-T0-E-11-0564 Planimetria rete di terra nord est - 7P
- ITA-0299-E-AD-NE-P7-T0-I-11-0521 Planimetria impianti speciali Volume tecnico P7 NE
- ITA-0299-E-AD-NE-P7-T0-M-13-0005 Pianta canali nord est-p7
- ITA-0299-E-AD-NE-P7-T0-M-13-0009 Pianta tubazioni nord est-p7
- ITA-0299-E-AD-NE-P7-T0-M-15-0205 Pianta antincendio e adduzioni idriche nord est-p7
- ITA-0299-E-AD-NE-P7-T0-M-16-0306 Pianta scarichi nord est-p7
- ITA-0299-E-AD-NE-P7-T0-M-19-0456 Pianta gas medicali nord est-p7
- ITA-0299-E-AD-NE-P7-T0-M-30-0613 Pianta posizionamenti e basamenti macchinari nord est-p7
- ITA-0299-E-AD-NE-PC-T0-E-11-0283 CLE FRIGORIFERA CB - planimetria illuminazione 8 Piano NE
- ITA-0299-E-AD-NE-PC-T0-E-11-0285 CLE FRIGORIFERA CB - Planimetria vie cavi e forza motrice 8 Piano NE
- ITA-0299-E-AD-NE-PC-T0-E-11-0562 Planimetria rete di terra nord est - 8P
- ITA-0299-E-AD-NE-PC-T0-I-11-0513 CLE FRIGORIFERA CB - planimetria impianti speciali Piano Copertura NE
- ITA-0299-E-AD-NE-PC-T0-M-13-0002 Pianta tubazioni centrale frigorifera nord est-p8
- ITA-0299-E-AD-NE-PC-T0-M-16-0302 Pianta ventilazioni, pilette, pluviali nord est-p8
- ITA-0299-E-AD-NE-PC-T0-M-30-0602 Pianta posizionamenti e basamenti macchinari nord est-p8
- ITA-0299-E-AD-NW-I1-T0-E-11-0045 Planimetria vie cavi e forometrie nord ovest - Seminterrato
- ITA-0299-E-AD-NW-I1-T0-E-11-0145 Planimetria illuminazione nord ovest - Seminterrato
- ITA-0299-E-AD-NW-I1-T0-E-11-0445 Planimetria forza motrice nord ovest - Seminterrato
- ITA-0299-E-AD-NW-I1-T0-E-11-0545 Planimetria rete di terra nord ovest - Seminterrato
- ITA-0299-E-AD-NW-I1-T0-E-11-0567 Planimetria rete di terra Cabina trasformazione 1
- ITA-0299-E-AD-NW-I1-T0-E-11-0580 Layout apparecchiature Cabina trasformazione 1
- ITA-0299-E-AD-NW-I1-T0-E-21- Quadro di Media Tensione cabina 1 - area centrale NO - Seminterrato






Determinazione del Direttore Generale n. 1076 del 31 MAG. 2018 Pag. 25
Atti n. 1146/16 all. 176

0103

- ITA-0299-E-AD-NW-I1-T0-E-21-0121 Quadro Elettrico QGBT Cabina 1 - area centrale NO - Seminterrato
- ITA-0299-E-AD-NW-I1-T0-E-21-0126 Quadro Servizi Generali QSERV Cabina 1 - area centrale NO - Seminterrato
- ITA-0299-E-AD-NW-I1-T0-E-21-0136 UPS - Quadro Distribuzione QDS - CAB1 - Cabina 1
- ITA-0299-E-AD-NW-I1-T0-E-21-0143 Quadro servizio aree comuni e illuminazione esterna in cabina 1
- ITA-0299-E-AD-NW-I1-T0-E-21-0322 Quadro elettrico norm/eme seminterrato diagnostica immagini nord ovest QSM / NO
- ITA-0299-E-AD-NW-I1-T0-E-21-0323 Quadro elettrico continuità seminterrato diagnostica immagini nord ovest QSM-S/NO
- ITA-0299-E-AD-NW-I1-T0-E-21-0332 Quadro elettrico continuità seminterrato sterilizzazione sicurezza medica 1102-1-11-60-C
- ITA-0299-E-AD-NW-I1-T0-E-21-0343 Quadro corridoi normale/preferenziale QCOR
- ITA-0299-E-AD-NW-I1-T0-E-21-0344 Quadro elettrico normale/continuità centrale di interscambio posta pneumatica
- ITA-0299-E-AD-NW-I1-T0-E-21-0350 Quadro sottocentrale HVAC seminterrato QPIHVAC
- ITA-0299-E-AD-NW-I1-T0-E-21-0361 Quadro elettrico normale spazi comuni continuità 1101-1-11-13-C
- ITA-0299-E-AD-NW-I1-T0-E-31-0128 Planimetria Classificazione locali uso medico Seminterrato NO
- ITA-0299-E-AD-NW-I1-T0-I-11-0145 Planimetria diffusione sonora e rivelazione incendio nord ovest - Seminterrato
- ITA-0299-E-AD-NW-I1-T0-I-11-0245 Planimetria chiamata infermieri\interfonico\orologi nord ovest - Seminterrato
- ITA-0299-E-AD-NW-I1-T0-I-11-0345 Planimetria BMS \ controllo accessi \citofonico \TVCC nord ovest - Seminterrato
- ITA-0299-E-AD-NW-I1-T0-I-11-0445 Planimetria cablaggio strutturato\ricezione televisiva TV nord ovest - Seminterrato
- ITA-0299-E-AD-NW-I1-T0-M-13-0100 Pianta canali nord ovest-i1
- ITA-0299-E-AD-NW-I1-T0-M-13-0104 Pianta tubazioni nord ovest-i1
- ITA-0299-E-AD-NW-I1-T0-M-15-0253 Pianta antincendio e adduzioni idriche nord ovest-i1
- ITA-0299-E-AD-NW-I1-T0-M-16-0357 Pianta scarichi nord ovest-i1
- ITA-0299-E-AD-NW-I1-T0-M-19-0446 Pianta gas medicali nord ovest-i1
- ITA-0299-E-AD-NW-I1-T0-M-21-0545 Pianta posta pneumatica nord ovest-i1
- ITA-0299-E-AD-NW-I1-TA-A-12-0211 Pianta SEMINTERRATO (liv. I1), q.-4,80 - stecca NORD Settore Ovest / LAY-OUT ARCHITETTONICO
- ITA-0299-E-AD-NW-I1-TA-A-17-0520 Pianta SEMINTERRATO (liv. I1), q.-4,80 - stecca NORD Settore Ovest / CONTROSOFFITTI COORDINATI
- ITA-0299-E-AD-NW-I2-T0-E-11-0053 Planimetria vie cavi e forometrie nord ovest - 2 Interrato
- ITA-0299-E-AD-NW-I2-T0-E-11-0153 Planimetria illuminazione nord ovest - 2 Interrato
- ITA-0299-E-AD-NW-I2-T0-E-11-0453 Planimetria forza motrice nord ovest - 2 Interrato
- ITA-0299-E-AD-NW-I2-T0-E-11-0553 Planimetria rete di terra nord ovest - 2 Interrato
- ITA-0299-E-AD-NW-I2-T0-E-21-0333 Quadro autorimessa QAUT1





1076


31 MAG. 2019

Pag. 26

Determinazione del Direttore Generale n. _____ del _____, Atti n. 1146/16 all. 176

- ITA-0299-E-AD-NW-I2-T0-E-21-0371 Quadro ventilazione autorimessa QAUT1 - 1I01-1-2I-11-P
- ITA-0299-E-AD-NW-I2-T0-E-21-0388 Quadro elettrico preferenziale Depurazione 2I11-1-2I-99-P
- ITA-0299-E-AD-NW-I2-T0-I-11-0153 Planimetria diffusione sonora e rivelazione incendio nord ovest - 2 Interrato
- ITA-0299-E-AD-NW-I2-T0-I-11-0353 Planimetria BMS \ controllo accessi \citofonico \TVCC nord ovest - 2 Interrato
- ITA-0299-E-AD-NW-I2-T0-I-11-0453 Planimetria cablaggio strutturato\ gest parcheggio autom nord ovest - 2 Int
- ITA-0299-E-AD-NW-I2-T0-M-13-0118 Pianta ventilazione meccanica parcheggio nord ovest-i2
- ITA-0299-E-AD-NW-I2-T0-M-15-0265 Pianta antincendio e adduzioni idriche nord ovest-i2
- ITA-0299-E-AD-NW-I2-T0-M-16-0366 Pianta alta scarichi nord ovest-i2
- ITA-0299-E-AD-NW-I2-T0-M-16-0374 Pianta bassa scarichi nord ovest-i2
- ITA-0299-E-AD-NW-I2-TA-A-12-0201 Pianta PARCHEGGIO (liv.I2), q.-8,60 -stecca NORD Settore Ovest / LAY-OUT ARCHITETTONICO
- ITA-0299-E-AD-NW-P0-T0-E-11-0037 Planimetria vie cavi e forometrie nord ovest - PT
- ITA-0299-E-AD-NW-P0-T0-E-11-0137 Planimetria illuminazione nord ovest - PT
- ITA-0299-E-AD-NW-P0-T0-E-11-0437 Planimetria forza motrice nord ovest - PT
- ITA-0299-E-AD-NW-P0-T0-E-11-0537 Planimetria rete di terra nord ovest - PT
- ITA-0299-E-AD-NW-P0-T0-E-11-0573 Impianto di terra area nord
- ITA-0299-E-AD-NW-P0-T0-E-21-0303 Quadro elettrico normale/preferenziale PT dialisi pediatrica QPT/DIA
- ITA-0299-E-AD-NW-P0-T0-E-21-0304 Quadro elettrico continuità PT dialisi pediatrica QPT-S/DIA
- ITA-0299-E-AD-NW-P0-T0-E-29-0251 illuminazione esterna area nord piano terra
- ITA-0299-E-AD-NW-P0-T0-E-31-0122 Planimetria Classificazione locali uso medico Piano T nord
- ITA-0299-E-AD-NW-P0-T0-I-11-0137 Planimetria diffusione sonora e rivelazione incendio nord ovest - PT
- ITA-0299-E-AD-NW-P0-T0-I-11-0237 Planimetria chiamata infermieri\interfonico\orologi nord ovest - PT
- ITA-0299-E-AD-NW-P0-T0-I-11-0337 Planimetria BMS \ controllo accessi \citofonico \TVCC nord ovest - PT
- ITA-0299-E-AD-NW-P0-T0-I-11-0437 Planimetria cablaggio strutturato\ricezione televisiva TV nord ovest - PT
- ITA-0299-E-AD-NW-P0-T0-M-13-0084 Pianta canali nord ovest-p0
- ITA-0299-E-AD-NW-P0-T0-M-13-0088 Pianta tubazioni nord ovest-p0
- ITA-0299-E-AD-NW-P0-T0-M-15-0244 Pianta antincendio e adduzioni idriche nord ovest-p0
- ITA-0299-E-AD-NW-P0-T0-M-16-0349 Pianta scarichi nord ovest-p0
- ITA-0299-E-AD-NW-P0-T0-M-19-0438 Pianta gas medicali nord ovest-p0
- ITA-0299-E-AD-NW-P0-T0-M-21-0537 Pianta posta pneumatica nord ovest-p0
- ITA-0299-E-AD-NW-P0-TA-A-12-0221 Pianta TERRA (liv. P0), q.±0,00 - stecca NORD Settore Ovest / LAY-OUT ARCHITETTONICO





1076

31 MAG. 2018

Pag. 27

Determinazione del Direttore Generale n. _____ del _____, Atti n. 1146/16 all. 176

- ITA-0299-E-AD-NW-P0-TA-A-17-0530 Pianta TERRA (liv. P0), q.±0,00 - stecca NORD Settore Ovest / CONTROSOFFITTI COORDINATI
- ITA-0299-E-AD-NW-P1-T0-E-11-0029 Planimetria vie cavi e forometrie nord ovest - 1P
- ITA-0299-E-AD-NW-P1-T0-E-11-0129 Planimetria illuminazione nord ovest - 1P
- ITA-0299-E-AD-NW-P1-T0-E-11-0429 Planimetria forza motrice nord ovest - 1P
- ITA-0299-E-AD-NW-P1-T0-E-11-0529 Planimetria rete di terra nord ovest - 1P
- ITA-0299-E-AD-NW-P1-T0-E-21-0234 Quadro elettrico normale/preferenziale 1P terapia intensiva QD1/TI-NO
- ITA-0299-E-AD-NW-P1-T0-E-21-0236 Quadro elettrico sicurezza medica 1P terapia intensiva QD1/TI-NO SIC MED
- ITA-0299-E-AD-NW-P1-T0-E-21-0238 Quadro elettrico continuità 1P terapia intensiva QD1-S/TI-NO
- ITA-0299-E-AD-NW-P1-T0-E-31-0116 Planimetria Classificazione locali uso medico Piano 1 nord
- ITA-0299-E-AD-NW-P1-T0-I-11-0129 Planimetria diffusione sonora e rivelazione incendio nord ovest - 1P (2 fogli)
- ITA-0299-E-AD-NW-P1-T0-I-11-0229 Planimetria chiamata infermieri\interfonico\orologi nord ovest - 1P
- ITA-0299-E-AD-NW-P1-T0-I-11-0329 Planimetria BMS \ controllo accessi \citofonico \TVCC nord ovest - 1P
- ITA-0299-E-AD-NW-P1-T0-I-11-0429 Planimetria cablaggio strutturato\ricezione televisiva TV nord ovest - 1P
- ITA-0299-E-AD-NW-P1-T0-M-13-0068 Pianta canali nord ovest-p1
- ITA-0299-E-AD-NW-P1-T0-M-13-0072 Pianta tubazioni nord ovest-p1
- ITA-0299-E-AD-NW-P1-T0-M-15-0236 Pianta antincendio e adduzioni idriche nord ovest-p1
- ITA-0299-E-AD-NW-P1-T0-M-16-0341 Pianta scarichi nord ovest-p1
- ITA-0299-E-AD-NW-P1-T0-M-19-0430 Pianta gas medicali nord ovest-p1
- ITA-0299-E-AD-NW-P1-T0-M-21-0529 Pianta posta pneumatica nord ovest-p1
- ITA-0299-E-AD-NW-P1-TA-A-12-0231 Pianta PRIMO (liv. P1), q.+4,40 - stecca NORD Settore Ovest / LAY-OUT ARCHITETTONICO
- ITA-0299-E-AD-NW-P1-TA-A-17-0540 Pianta PRIMO (liv. P1), q.+4,40 - stecca NORD Settore Ovest / CONTROSOFFITTI COORDINATI
- ITA-0299-E-AD-NW-P2-T0-E-11-0021 Planimetria vie cavi e forometrie nord ovest - 2P
- ITA-0299-E-AD-NW-P2-T0-E-11-0121 Planimetria illuminazione nord ovest - 2P
- ITA-0299-E-AD-NW-P2-T0-E-11-0421 Planimetria forza motrice nord ovest - 2P
- ITA-0299-E-AD-NW-P2-T0-E-11-0521 Planimetria rete di terra nord ovest - 2P
- ITA-0299-E-AD-NW-P2-T0-E-21-0251 Quadro elettrico normale/preferenziale 2P nord ovest QD2/NO
- ITA-0299-E-AD-NW-P2-T0-E-21-0252 Quadro elettrico continuità 2P nord ovest QD2-S/NO
- ITA-0299-E-AD-NW-P2-T0-E-31-0110 Planimetria Classificazione locali uso medico Piano 2 nord
- ITA-0299-E-AD-NW-P2-T0-I-11-0121 Planimetria diffusione sonora e rivelazione incendio nord ovest - 2P (2 fogli)
- ITA-0299-E-AD-NW-P2-T0-I-11-0221 Planimetria chiamata infermieri\interfonico\orologi nord ovest - 2P




1
B



Determinazione del Direttore Generale n. 1076 del 31 MAG. 2018, Atti n. 1146/16 all. 176

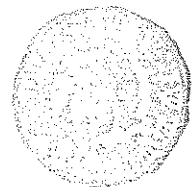
- ITA-0299-E-AD-NW-P2-T0-I-11-0321 Planimetria BMS \ controllo accessi \citofonico \TVCC nord ovest - 2P
- ITA-0299-E-AD-NW-P2-T0-I-11-0421 Planimetria cablaggio strutturato\ricezione televisiva TV nord ovest - 2P
- ITA-0299-E-AD-NW-P2-T0-M-13-0052 Pianta canali nord ovest-p2
- ITA-0299-E-AD-NW-P2-T0-M-13-0056 Pianta tubazioni nord ovest-p2
- ITA-0299-E-AD-NW-P2-T0-M-15-0228 Pianta antincendio e adduzioni idriche nord ovest-p2
- ITA-0299-E-AD-NW-P2-T0-M-16-0333 Pianta scarichi nord ovest-p2
- ITA-0299-E-AD-NW-P2-T0-M-19-0422 Pianta gas medicali nord ovest-p2
- ITA-0299-E-AD-NW-P2-T0-M-21-0521 Pianta posta pneumatica nord ovest-p2
- ITA-0299-E-AD-NW-P2-TA-A-12-0241 Pianta SECONDO (liv. P2), q.+8,65 - stecca NORD Settore Ovest / LAY-OUT ARCHITETTONICO
- ITA-0299-E-AD-NW-P2-TA-A-17-0550 Pianta SECONDO (liv. P2), q.+8,65 - stecca NORD Settore Ovest / CONTROSOFFITTI COORDINATI
- ITA-0299-E-AD-NW-P3-T0-E-11-0013 Planimetria vie cavi e forometrie nord ovest - 3P
- ITA-0299-E-AD-NW-P3-T0-E-11-0113 Planimetria illuminazione nord ovest - 3P
- ITA-0299-E-AD-NW-P3-T0-E-11-0413 Planimetria forza motrice nord ovest - 3P
- ITA-0299-E-AD-NW-P3-T0-E-11-0513 Planimetria rete di terra nord ovest - 3P
- ITA-0299-E-AD-NW-P3-T0-E-21-0271 Quadro elettrico normale/preferenziale 3P nord ovest QD3/NO
- ITA-0299-E-AD-NW-P3-T0-E-21-0272 Quadro elettrico continuità 3P nord ovest QD3-S/NO
- ITA-0299-E-AD-NW-P3-T0-E-31-0107 Planimetria Classificazione locali uso medico Piano 3 nord
- ITA-0299-E-AD-NW-P3-T0-I-11-0113 Planimetria diffusione sonora e rivelazione incendio nord ovest - 3P (2 fogli)
- ITA-0299-E-AD-NW-P3-T0-I-11-0213 Planimetria chiamata infermieri\interfonico\orologi nord ovest - 3P
- ITA-0299-E-AD-NW-P3-T0-I-11-0313 Planimetria BMS \ controllo accessi \citofonico \TVCC nord ovest - 3P
- ITA-0299-E-AD-NW-P3-T0-I-11-0413 Planimetria cablaggio strutturato\ricezione televisiva TV nord ovest - 3P
- ITA-0299-E-AD-NW-P3-T0-M-13-0036 Pianta canali nord ovest-p3
- ITA-0299-E-AD-NW-P3-T0-M-13-0040 Pianta tubazioni nord ovest-p3
- ITA-0299-E-AD-NW-P3-T0-M-15-0220 Pianta antincendio e adduzioni idriche nord ovest-p3
- ITA-0299-E-AD-NW-P3-T0-M-16-0325 Pianta scarichi nord ovest-p3
- ITA-0299-E-AD-NW-P3-T0-M-19-0413 Pianta gas medicali nord ovest-p3
- ITA-0299-E-AD-NW-P3-T0-M-21-0513 Pianta posta pneumatica nord ovest-p3
- ITA-0299-E-AD-NW-P3-TA-A-12-0251 Pianta TERZO (liv. P3), q.+12,83 - stecca NORD Settore Ovest / LAY-OUT ARCHITETTONICO
- ITA-0299-E-AD-NW-P3-TA-A-17-0560 Pianta TERZO (liv. P3), q.+12,83 - stecca NORD Settore Ovest / CONTROSOFFITTI COORDINATI
- ITA-0299-E-AD-NW-P4-T0-E-11-0009 Planimetria vie cavi e forometrie nord ovest - 4P



Determinazione del Direttore Generale n. 076 del 31 MAG. 2018 Pag. 29
Atti n. 1146/16 all. 176

- ITA-0299-E-AD-NW-P4-T0-E-11-0109 Pianimetria illuminazione nord ovest - 4P
- ITA-0299-E-AD-NW-P4-T0-E-11-0409 Pianimetria forza motrice nord ovest - 4P
- ITA-0299-E-AD-NW-P4-T0-E-11-0509 Pianimetria rete di terra nord ovest - 4P
- ITA-0299-E-AD-NW-P4-T0-E-21-0279 Quadro elettrico normale/preferenziale 4P nord ovest QD4/NO
- ITA-0299-E-AD-NW-P4-T0-E-21-0280 Quadro elettrico continuità 4P nord ovest QD4-S/NO
- ITA-0299-E-AD-NW-P4-T0-E-31-0105 Pianimetria Classificazione locali uso medico Piano 4 nord
- ITA-0299-E-AD-NW-P4-T0-I-11-0109 Pianimetria diffusione sonora e rivelazione incendio nord ovest - 4P (2 fogli)
- ITA-0299-E-AD-NW-P4-T0-I-11-0209 Pianimetria chiamata infermieri\interfonico\orologi nord ovest - 4P
- ITA-0299-E-AD-NW-P4-T0-I-11-0309 Pianimetria BMS \ controllo accessi \citofonico \TVCC nord ovest - 4P
- ITA-0299-E-AD-NW-P4-T0-I-11-0409 Pianimetria cablaggio strutturato\ricezione televisiva TV nord ovest - 4P
- ITA-0299-E-AD-NW-P4-T0-M-13-0028 Pianta canali nord ovest-p4
- ITA-0299-E-AD-NW-P4-T0-M-13-0032 Pianta tubazioni nord ovest-p4
- ITA-0299-E-AD-NW-P4-T0-M-15-0216 Pianta antincendio e adduzioni idriche nord ovest-p4
- ITA-0299-E-AD-NW-P4-T0-M-16-0317 Pianta scarichi nord ovest-p4
- ITA-0299-E-AD-NW-P4-T0-M-19-0409 Pianta gas medicali nord ovest-p4
- ITA-0299-E-AD-NW-P4-T0-M-21-0509 Pianta posta pneumatica nord ovest-p4
- ITA-0299-E-AD-NW-P4-TA-A-12-0261 Pianta QUARTO (liv. P4), q.+16,62 - stecca NORD Settore Ovest / LAY-OUT ARCHITETTONICO
- ITA-0299-E-AD-NW-P4-TA-A-17-0570 Pianta QUARTO (liv. P4), q.+16,62 - stecca NORD Settore Ovest / CONTROSOFFITTI COORDINATI
- ITA-0299-E-AD-NW-P5-T0-E-11-0005 Pianimetria vie cavi e forometrie nord ovest - 5P
- ITA-0299-E-AD-NW-P5-T0-E-11-0105 Pianimetria illuminazione nord ovest - 5P
- ITA-0299-E-AD-NW-P5-T0-E-11-0405 Pianimetria forza motrice nord ovest - 5P
- ITA-0299-E-AD-NW-P5-T0-E-11-0505 Pianimetria rete di terra nord ovest - 5P
- ITA-0299-E-AD-NW-P5-T0-E-21-0287 Quadro elettrico normale/preferenziale 5P nord ovest QD5/NO
- ITA-0299-E-AD-NW-P5-T0-E-21-0288 Quadro elettrico continuità 5P nord ovest QD5-S/NO
- ITA-0299-E-AD-NW-P5-T0-E-31-0103 Pianimetria Classificazione locali uso medico Piano 5 nord
- ITA-0299-E-AD-NW-P5-T0-I-11-0105 Pianimetria diffusione sonora e rivelazione incendio nord ovest - 5P (2 fogli)
- ITA-0299-E-AD-NW-P5-T0-I-11-0205 Pianimetria chiamata infermieri\interfonico\orologi nord ovest - 5P
- ITA-0299-E-AD-NW-P5-T0-I-11-0305 Pianimetria BMS \ controllo accessi \citofonico \TVCC nord ovest - 5P
- ITA-0299-E-AD-NW-P5-T0-I-11-0405 Pianimetria cablaggio strutturato\ricezione televisiva TV nord ovest - 5P
- ITA-0299-E-AD-NW-P5-T0-M-13-0020 Pianta canali nord ovest-p5





1076

31 MAG. 2018

Pag. 30

Determinazione del Direttore Generale n. _____ del _____, Atti n. 1146/16 all. 176

- ITA-0299-E-AD-NW-P5-T0-M-13-0024 Pianta tubazioni nord ovest-p5
- ITA-0299-E-AD-NW-P5-T0-M-15-0212 Pianta antincendio e adduzioni idriche nord ovest-p5
- ITA-0299-E-AD-NW-P5-T0-M-16-0313 Pianta scarichi nord ovest-p5
- ITA-0299-E-AD-NW-P5-T0-M-19-0405 Pianta gas medicali nord ovest-p5
- ITA-0299-E-AD-NW-P5-T0-M-21-0505 Pianta posta pneumatica nord ovest-p5
- ITA-0299-E-AD-NW-P5-TA-A-12-0271 Pianta QUINTO (liv. P5), q.+20,41 - stecca NORD Settore Ovest / LAY-OUT ARCHITETTONICO
- ITA-0299-E-AD-NW-P5-TA-A-17-0575 Pianta QUINTO (liv. P5), q.+20,41 - stecca NORD Settore Ovest / CONTROSOFFITTI COORDINATI
- ITA-0299-E-AD-NW-P6-T0-E-11-0001 Planimetria vie cavi e forometrie nord ovest - 6P
- ITA-0299-E-AD-NW-P6-T0-E-11-0101 Planimetria illuminazione nord ovest - 6P
- ITA-0299-E-AD-NW-P6-T0-E-11-0401 Planimetria forza motrice nord ovest - 6P
- ITA-0299-E-AD-NW-P6-T0-E-11-0501 Planimetria rete di terra nord ovest - 6P
- ITA-0299-E-AD-NW-P6-T0-E-21-0295 Quadro elettrico normale/preferenziale 6P nord ovest QD6/NO
- ITA-0299-E-AD-NW-P6-T0-E-21-0296 Quadro elettrico continuità 6P nord ovest QD6-S/NO
- ITA-0299-E-AD-NW-P6-T0-E-31-0101 Planimetria Classificazione locali uso medico Piano 6 nord
- ITA-0299-E-AD-NW-P6-T0-I-11-0101 Planimetria diffusione sonora e rivelazione incendio nord ovest - 6P (2 fogli)
- ITA-0299-E-AD-NW-P6-T0-I-11-0201 Planimetria chiamata infermieri\interfonico\orologi nord ovest - 6P
- ITA-0299-E-AD-NW-P6-T0-I-11-0301 Planimetria BMS \ controllo accessi \citofonico \TVCC nord ovest - 6P
- ITA-0299-E-AD-NW-P6-T0-I-11-0401 Planimetria cablaggio strutturato\ricezione televisiva TV nord ovest - 6P
- ITA-0299-E-AD-NW-P6-T0-M-13-0012 Pianta canali nord ovest-p6
- ITA-0299-E-AD-NW-P6-T0-M-13-0016 Pianta tubazioni nord ovest-p6
- ITA-0299-E-AD-NW-P6-T0-M-15-0208 Pianta antincendio e adduzioni idriche nord ovest-p6
- ITA-0299-E-AD-NW-P6-T0-M-16-0309 Pianta scarichi nord ovest-p6
- ITA-0299-E-AD-NW-P6-T0-M-19-0401 Pianta gas medicali nord ovest-p6
- ITA-0299-E-AD-NW-P6-T0-M-21-0501 Pianta posta pneumatica nord ovest-p6
- ITA-0299-E-AD-NW-P6-TA-A-12-0281 Pianta Pianta SESTO (liv. P6), q.+24,20 - stecca NORD Settore Ovest / LAY-OUT ARCHITETTONICO
- ITA-0299-E-AD-NW-P6-TA-A-17-0580 Pianta Pianta SESTO (liv. P6), q.+24,20 - stecca NORD Settore Ovest / CONTROSOFFITTI COORDINATI
- ITA-0299-E-AD-NW-P7-T0-E-11-0208 Planimetria illuminazione Volume tecnico P7 NO
- ITA-0299-E-AD-NW-P7-T0-E-11-0222 Planimetria vie cavi e forza motrice Volume tecnico P7 NO
- ITA-0299-E-AD-NW-P7-T0-E-11-0563 Planimetria rete di terra nord ovest - 7P
- ITA-0299-E-AD-NW-P7-T0-E-21- Quadro Volume tecnici nord - 1I01-1-P7-60-N | 1I01-1-P7-60-P






Determinazione del Direttore Generale n. 1076 del 31 MAG, 2018, Atti n. 1146/16 all. 176

0353

- ITA-0299-E-AD-NW-P7-T0-E-21-0354 Quadro Volume tecnici nord cdz QPVT/CDZN
- ITA-0299-E-AD-NW-P7-T0-E-21-0376 Quadro Volume tecnici nord - Sezione Continuità - 1I01-1-P7-60-C
- ITA-0299-E-AD-NW-P7-T0-I-11-0520 Planimetria impianti speciali Volume tecnico P7 NW
- ITA-0299-E-AD-NW-P7-T0-M-13-0004 Pianta canali nord ovest-p7
- ITA-0299-E-AD-NW-P7-T0-M-13-0008 Pianta tubazioni nord ovest-p7
- ITA-0299-E-AD-NW-P7-T0-M-15-0204 Pianta antincendio e adduzioni idriche nord ovest-p7
- ITA-0299-E-AD-NW-P7-T0-M-16-0305 Pianta scarichi nord ovest-p7
- ITA-0299-E-AD-NW-P7-T0-M-19-0455 Pianta gas medicali nord ovest-p7
- ITA-0299-E-AD-NW-P7-T0-M-30-0612 Pianta posizionamenti e basamenti macchinari nord ovest-p7
- ITA-0299-E-AD-NW-PC-T0-E-11-0205 Planimetria illuminazione Cabina trasformazione 4 - CLE FRIGORIFERA CB - PC NO
- ITA-0299-E-AD-NW-PC-T0-E-11-0220 Planimetria vie cavi e forza motrice Cabina trasformazione 4 - CLE FRIGORIFERA CB - PC NO
- ITA-0299-E-AD-NW-PC-T0-E-11-0282 CLE FRIGORIFERA CB - planimetria illuminazione 8 Piano NO
- ITA-0299-E-AD-NW-PC-T0-E-11-0284 CLE FRIGORIFERA CB - Planimetria vie cavi e forza motrice 8 Piano NO
- ITA-0299-E-AD-NW-PC-T0-E-11-0561 Planimetria rete di terra nord ovest - 8P
- ITA-0299-E-AD-NW-PC-T0-E-11-0571 Planimetria rete di terra Cabina trasformazione 4 - CLE FRIGORIFERA CB - PC NO
- ITA-0299-E-AD-NW-PC-T0-E-11-0584 Layout apparecchiature Cabina trasformazione 4 - CLE FRIGORIFERA CB - PC NO
- ITA-0299-E-AD-NW-PC-T0-E-21-0357 Quadro tracciature elettriche chiller in copertura
- ITA-0299-E-AD-NW-PC-T0-E-29-0101 Impianto protezione scariche atmosferiche- piano copertura nord
- ITA-0299-E-AD-NW-PC-T0-E-29-0104 Impianto protezione scariche atmosferiche- piano copertura nord
- ITA-0299-E-AD-NW-PC-T0-E-29-0105 Impianto protezione scariche atmosferiche - Sezioni
- ITA-0299-E-AD-NW-PC-T0-I-11-0512 CLE FRIGORIFERA CB - planimetria impianti speciali Piano Copertura NO
- ITA-0299-E-AD-NW-PC-T0-M-13-0001 Pianta tubazioni centrale frigorifera nord ovest-p8
- ITA-0299-E-AD-NW-PC-T0-M-16-0301 Pianta ventilazioni, pilette, pluviali nord ovest-p8
- ITA-0299-E-AD-NW-PC-T0-M-30-0601 Pianta posizionamenti e basamenti macchinari nord ovest-p8
- ITA-0299-E-AD-S0-00-T0-C-18-0001 Pilastrini in c.a. - carpenteria e armature - Area Degenza SUD - Corpo di fabbrica OVEST
- ITA-0299-E-AD-S0-00-T0-C-18-0002 Pilastrini in c.a. - carpenteria e armature - Area Degenza SUD - Corpo di fabbrica CENTRALE
- ITA-0299-E-AD-S0-00-T0-C-18-0003 Pilastrini in c.a. - carpenteria e armature - Area Degenza SUD - Corpo di fabbrica EST
- ITA-0299-E-AD-S0-00-T0-C-18-0004 Setti e nuclei - carpenteria e armature - Area Degenza SUD - Corpo di fabbrica OVEST 1 di 2
- ITA-0299-E-AD-S0-00-T0-C-18-0004 Setti e nuclei - carpenteria e armature - Area Degenza SUD - Corpo di fabbrica OVEST 1 di 2



Determinazione del Direttore Generale n. 1078 del 31 MAG. 2018, Atti n. 1146/16 all. 176

Pag. 32

- ITA-0299-E-AD-S0-00-T0-C-18-0005 Setti e nuclei - carpenteria e armature - Area Degenza SUD - Corpo di fabbrica CENTRALE 1 di 2
- ITA-0299-E-AD-S0-00-T0-C-18-0006 Rampe scale - carpenteria e armature - Area Degenza SUD 1 di 2
- ITA-0299-E-AD-S0-00-T0-C-18-0007 Rampe scale - carpenteria e armature - Area Degenza SUD 2 di 2
- ITA-0299-E-AD-S0-00-T0-C-18-0008 Setti e nuclei - carpenteria e armature - Area Degenza SUD - Corpo di fabbrica EST 1 di 2
- ITA-0299-E-AD-S0-00-T0-C-18-0009 Setti e nuclei - carpenteria e armature - Area Degenza SUD - Corpo di fabbrica OVEST 2 di 2
- ITA-0299-E-AD-S0-00-T0-C-18-0010 Setti e nuclei - carpenteria e armature - Area Degenza SUD - Corpo di fabbrica CENTRALE 2 di 2
- ITA-0299-E-AD-S0-00-T0-C-18-0011 Setti e nuclei - carpenteria e armature - Area Degenza SUD - Corpo di fabbrica EST 2 di 2
- ITA-0299-E-AD-S0-00-T0-M-31-0702 Sezioni altimetriche cavedi tecnici e piante cavedi ai piani-sud foglio (4 fogli)
- ITA-0299-E-AD-S0-00-T0-M-41-0002 Schema altimetrico distribuzione aeraulica (da volume tecnico-2 sud-p7)
- ITA-0299-E-AD-S0-00-T0-M-41-0006 Schema altimetrico distribuzione primaria idraulica hvac, vapore e condensa (da sottocentrale alle UTA VT-2)
- ITA-0299-E-AD-S0-00-T0-M-41-0009 Schema altimetrico distribuzione secondaria idraulica hvac (da VT-2 ai piani)
- ITA-0299-E-AD-S0-00-T0-M-41-0013 Schema altimetrico idricosanitario, addolcita, demineralizzata-degenze sud
- ITA-0299-E-AD-S0-00-T0-M-41-0016 Schema altimetrico distribuzione scarichi acque nere, griglie, speciali e ventilazioni (degenze sud) (4 fogli)
- ITA-0299-E-AD-S0-00-T0-M-41-0020 Schema altimetrico distribuzione pluviali-degenze sud (2 fogli)
- ITA-0299-E-AD-S0-00-T0-M-41-0023 Schema altimetrico antincendio-degenze sud
- ITA-0299-E-AD-S0-00-T0-M-41-0026 Schema altimetrico impianto posta pneumatica-degenze sud
- ITA-0299-E-AD-S0-00-T0-M-41-0029 Schema altimetrico gas medicali-degenze sud
- ITA-0299-E-AD-S0-00-TA-A-30-0708 STECCA SUD Prospetto NORD
- ITA-0299-E-AD-S0-00-TA-A-30-0709 STECCA SUD Prospetto SUD
- ITA-0299-E-AD-S0-I1-T0-C-18-0001 Solaio piano primo interrato (liv.I1), q.-4.80 - Carpenterie: pianta tracciamenti - Area Degenza SUD
- ITA-0299-E-AD-S0-I1-T0-C-18-0002 Solaio piano primo interrato (liv.I1), q.-4.80 - Carpenterie: pianta alleggerimenti - Area Degenza SUD
- ITA-0299-E-AD-S0-I1-T0-C-19-0001 Solaio piano primo interrato (liv.I1), q.-4.80 - Armature inferiori direzione Y - Area Degenza SUD
- ITA-0299-E-AD-S0-I1-T0-C-19-0002 Solaio piano primo interrato (liv.I1), q.-4.80 - Armature inferiori direzione Y - Area Degenza SUD
- ITA-0299-E-AD-S0-I1-T0-C-19-0003 Solaio piano primo interrato (liv.I1), q.-4.80 - Armature superiori correnti direzione X - Area Degenza SUD
- ITA-0299-E-AD-S0-I1-T0-C-19-0004 Solaio piano primo interrato (liv.I1), q.-4.80 - Armature superiori correnti direzione Y - Area Degenza SUD
- ITA-0299-E-AD-S0-I1-T0-C-19-0005 Solaio piano primo interrato (liv.I1), q.-4.80 - Armature superiori integrative direzione X - Area Degenza SUD
- ITA-0299-E-AD-S0-I1-T0-C-19-0006 Solaio piano primo interrato (liv.I1), q.-4.80 - Armature superiori integrative direzione Y - Area Degenza SUD
- ITA-0299-E-AD-S0-I1-T0-C-19-0007 Solaio piano primo interrato (liv.I1), q.-4.80 - Armature a punzonamento - Area Degenza SUD
- ITA-0299-E-AD-S0-I1-T0-M-30-0623 Pianta ed elevazioni forometrie passaggi impiantistici nelle murature sud-i1





Determinazione del Direttore Generale n. **1076** del **31 MAG. 2018**, Atti n. 1146/16 all. 176

- ITA-0299-E-AD-S0-I1-T0-M-31-0730 Sezioni di piano impiantistiche sud-i1
- ITA-0299-E-AD-S0-I1-TA-A-11-0138 Planimetria delle opere a verde e schema di impianto di irrigazione _I1 Sud
- ITA-0299-E-AD-S0-I1-TA-A-15-0406 Pianta SEMINTERRATO (liv. I1), q.-4,80 - stecca SUD / PAVIMENTI
- ITA-0299-E-AD-S0-I1-TA-A-16-0456 Pianta SEMINTERRATO (liv. I1), q.-4,80 - stecca SUD / PARETI
- ITA-0299-E-AD-S0-I1-TA-A-18-0606 Pianta SEMINTERRATO (liv. I1), q.-4,80 - stecca SUD / MASSETTI
- ITA-0299-E-AD-S0-I2-T0-C-18-0001 Fondazioni (liv.I2), q.-9.10 - Carpenterie: pianta tracciamenti - Area Degenza SUD
- ITA-0299-E-AD-S0-I2-T0-C-19-0001 Fondazioni (liv.I2), q.-9.10 - Armature, direzione X e Y - Area Degenza SUD
- ITA-0299-E-AD-S0-I2-T0-C-19-0002 Fondazioni (liv.I2), q.-9.10 - Armature dettagli - Area Degenza SUD
- ITA-0299-E-AD-S0-I2-T0-C-19-0003 Fondazioni (liv.I2), q.-9.10 - Armature a punzonamento - Area Degenza SUD
- ITA-0299-E-AD-S0-I2-T0-C-19-0004 Fondazioni (liv.I2), q.-9.10 - Armatura superiore direzione Y - Area Degenza SUD
- ITA-0299-E-AD-S0-I2-T0-C-19-0005 Fondazioni (liv.I2), q.-9.10 - Armature a punzonamento - Area Degenza SUD
- ITA-0299-E-AD-S0-I2-T0-M-30-0619 Pianta ed elevazioni forometrie passaggi impiantistici nelle murature sud-i2
- ITA-0299-E-AD-S0-I2-T0-M-31-0734 Sezioni di piano impiantistiche sud-i2
- ITA-0299-E-AD-S0-I2-TA-A-18-0601 Pianta PARCHEGGIO (liv.I2), q.-8,60 - stecca SUD / MASSETTI
- ITA-0299-E-AD-S0-P0-T0-C-18-0001 Solaio piano terra (liv.P0), q.±0,00 - Carpenterie: pianta tracciamenti e alleggerimenti - Area Degenza SUD
- ITA-0299-E-AD-S0-P0-T0-C-18-0002 Solaio piano terra (liv.P0), q.±0,00 - Carpenterie: pianta tracciamenti e alleggerimenti - Area Degenza SUD
- ITA-0299-E-AD-S0-P0-T0-C-19-0001 Solaio piano terra (liv.P0), q.±0,00 - Armature, direzione X e Y - Area Degenza SUD
- ITA-0299-E-AD-S0-P0-T0-C-19-0002 Solaio piano terra (liv.P0), q.±0,00 - Armature dettagli - Area Degenza SUD
- ITA-0299-E-AD-S0-P0-T0-C-19-0002 Solaio piano terra (liv.P0), q.±0,00 - Armature inferiori direzione X - Area Degenza SUD
- ITA-0299-E-AD-S0-P0-T0-C-19-0003 Solaio piano terra (liv.P0), q.±0,00 - Armature a punzonamento - Area Degenza SUD
- ITA-0299-E-AD-S0-P0-T0-C-19-0003 Solaio piano terra (liv.P0), q.±0,00 - Armature superiori direzione X - Area Degenza SUD
- ITA-0299-E-AD-S0-P0-T0-C-19-0004 Solaio piano terra (liv.P0), q.±0,00 - Armature superiori integrative direzione X - Area Degenza SUD
- ITA-0299-E-AD-S0-P0-T0-C-19-0005 Solaio piano terra (liv.P0), q.±0,00 - Armature superiori correnti direzione Y - Area Degenza SUD
- ITA-0299-E-AD-S0-P0-T0-C-19-0006 Solaio piano terra (liv.P0), q.±0,00 - Armature superiori integrative direzione Y - Area Degenza SUD
- ITA-0299-E-AD-S0-P0-T0-C-19-0007 Solaio piano terra (liv.P0), q.±0,00 - Armature a punzonamento - Area Degenza SUD
- ITA-0299-E-AD-S0-P0-T0-M-30-0627 Pianta ed elevazioni forometrie passaggi impiantistici nelle murature sud-p0
- ITA-0299-E-AD-S0-P0-T0-M-31-0726 Sezioni di piano impiantistiche sud-p0
- ITA-0299-E-AD-S0-P0-TA-A-15-0411 Pianta TERRA (liv. P0), q.±0,00 - stecca SUD Settore Ovest / PAVIMENTI
- ITA-0299-E-AD-S0-P0-TA-A-16-0461 Pianta TERRA (liv. P0), q.±0,00 - stecca SUD Settore Ovest / PARETI
- ITA-0299-E-AD-S0-P0-TA-A-18-0611 Pianta TERRA (liv. P0), q.±0,00 - stecca SUD Settore Ovest / MASSETTI
- ITA-0299-E-AD-S0-P1-T0-C-18-0001 Solaio piano primo (liv.P1), q.+4,40 - Carpenterie: pianta tracciamenti e alleggerimenti - Area Degenza SUD
- ITA-0299-E-AD-S0-P1-T0-C-19-0001 Solaio piano primo (liv.P1), q.+4,40 - Armature inferiori correnti e dettagli - Area Degenza SUD
- ITA-0299-E-AD-S0-P1-T0-C-19-0002 Solaio piano primo (liv.P1), q.+4,40 - Armature inferiori integrative e dettagli - Area Degenza SUD

15



Determinazione del Direttore Generale n. 1076 del 31 MAG. 2018, Atti n. 1146/16 all. 176

- ITA-0299-E-AD-S0-P1-T0-C-19-0003 Solaio piano primo (liv.P1), q.+4,40 - Armature superiori e dettagli - Area Degenza SUD
- ITA-0299-E-AD-S0-P1-T0-C-19-0004 Solaio piano primo (liv.P1), q.+4,40 - Armature a punzonamento - Area Degenza SUD
- ITA-0299-E-AD-S0-P1-T0-C-19-0005 Solaio piano primo (liv.P1), q.+4,40 - Armature superiori direzione Y - Area Degenza SUD
- ITA-0299-E-AD-S0-P1-T0-M-30-0631 Pianta ed elevazioni forometrie passaggi impiantistici nelle murature sud-p1
- ITA-0299-E-AD-S0-P1-T0-M-31-0722 Sezioni di piano impiantistiche sud-p1
- ITA-0299-E-AD-S0-P1-TA-A-15-0416 Pianta PRIMO (liv. P1), q.+4,40 - stecca SUD / PAVIMENTI
- ITA-0299-E-AD-S0-P1-TA-A-16-0466 Pianta PRIMO (liv. P1), q.+4,40 - stecca SUD / PARETI
- ITA-0299-E-AD-S0-P1-TA-A-18-0616 Pianta PRIMO (liv. P1), q.+4,40 - stecca SUD / MASSETTI
- ITA-0299-E-AD-S0-P2-T0-C-18-0001 Solaio piano secondo (liv.P2), q.+8,65 - Carpenterie: pianta tracciamenti e alleggerimenti - Area Degenza SUD
- ITA-0299-E-AD-S0-P2-T0-C-19-0001 Solaio piano secondo (liv.P2), q.+8,65 - Armature inferiori correnti e dettagli - Area Degenza SUD
- ITA-0299-E-AD-S0-P2-T0-C-19-0002 Solaio piano secondo (liv.P2), q.+8,65 - Armature inferiori integrative e dettagli - Area Degenza SUD
- ITA-0299-E-AD-S0-P2-T0-C-19-0003 Solaio piano secondo (liv.P2), q.+8,65 - Armature superiori e dettagli - Area Degenza SUD
- ITA-0299-E-AD-S0-P2-T0-C-19-0004 Solaio piano secondo (liv.P2), q.+8,65 - Armature a punzonamento - Area Degenza SUD
- ITA-0299-E-AD-S0-P2-T0-C-19-0005 Solaio piano secondo (liv.P2), q.+8,65 - Armature superiori direzione Y - Area Degenza SUD
- ITA-0299-E-AD-S0-P2-T0-M-30-0635 Pianta ed elevazioni forometrie passaggi impiantistici nelle murature sud-p2
- ITA-0299-E-AD-S0-P2-T0-M-31-0718 Sezioni di piano impiantistiche sud-p2
- ITA-0299-E-AD-S0-P2-TA-A-15-0421 Pianta SECONDO (liv. P2), q.+8,65 - stecca SUD / PAVIMENTI
- ITA-0299-E-AD-S0-P2-TA-A-16-0471 Pianta SECONDO (liv. P2), q.+8,65 - stecca SUD / PARETI
- ITA-0299-E-AD-S0-P2-TA-A-18-0621 Pianta SECONDO (liv. P2), q.+8,65 - stecca SUD / MASSETTI
- ITA-0299-E-AD-S0-P3-T0-C-18-0001 Solaio piano terzo (liv.P3), q.+12,83 - Carpenterie: pianta tracciamenti e alleggerimenti - Area Degenza SUD
- ITA-0299-E-AD-S0-P3-T0-C-19-0001 Solaio piano terzo (liv.P3), q.+12,83 - Armature inferiori correnti e dettagli - Area Degenza SUD
- ITA-0299-E-AD-S0-P3-T0-C-19-0002 Solaio piano terzo (liv.P3), q.+12,83 - Armature inferiori integrative e dettagli - Area Degenza SUD
- ITA-0299-E-AD-S0-P3-T0-C-19-0003 Solaio piano terzo (liv.P3), q.+12,83 - Armature superiori e dettagli - Area Degenza SUD
- ITA-0299-E-AD-S0-P3-T0-C-19-0004 Solaio piano terzo (liv.P3), q.+12,83 - Armature a punzonamento - Area Degenza SUD
- ITA-0299-E-AD-S0-P3-T0-C-19-0005 Solaio piano terzo (liv.P3), q.+12,83 - Armature superiori direzione Y - Area Degenza SUD
- ITA-0299-E-AD-S0-P3-T0-M-30-0639 Pianta ed elevazioni forometrie passaggi impiantistici nelle murature sud-p3
- ITA-0299-E-AD-S0-P3-T0-M-31-0714 Sezioni di piano impiantistiche sud-p3
- ITA-0299-E-AD-S0-P3-TA-A-15-0426 Pianta TERZO (liv. P3), q.+12,83 - stecca SUD / PAVIMENTI
- ITA-0299-E-AD-S0-P3-TA-A-16-0476 Pianta TERZO (liv. P3), q.+12,83 - stecca SUD / PARETI
- ITA-0299-E-AD-S0-P3-TA-A-18- Pianta TERZO (liv. P3), q.+12,83 - stecca SUD / MASSETTI




1076 31 MAG. 2018
Determinazione del Direttore Generale n. _____ del _____, Atti n. 1146/16 all. 176

0626

- ITA-0299-E-AD-S0-P4-T0-C-17-0001 Solaio piano quarto (liv.P4), q.+18,15 - Giardino d'inverno - Area Degenza SUD
- ITA-0299-E-AD-S0-P4-T0-C-17-0001 Solaio piano quarto (liv.P4), q.+18,15 - Giardino d'inverno - Area Degenza SUD
- ITA-0299-E-AD-S0-P4-T0-C-18-0001 Solaio piano quarto (liv.P4), q.+18,15 - Carpenterie: pianta tracciamenti e alleggerimenti - Area Degenza SUD
- ITA-0299-E-AD-S0-P4-T0-C-19-0001 Solaio piano quarto (liv.P4), q.+18,15 - Armature inferiori correnti e dettagli - Area Degenza SUD
- ITA-0299-E-AD-S0-P4-T0-C-19-0002 Solaio piano quarto (liv.P4), q.+18,15 - Armature inferiori integrative e dettagli - Area Degenza SUD
- ITA-0299-E-AD-S0-P4-T0-C-19-0003 Solaio piano quarto (liv.P4), q.+18,15 - Armature superiori e dettagli - Area Degenza SUD
- ITA-0299-E-AD-S0-P4-T0-C-19-0004 Solaio piano quarto (liv.P4), q.+18,15 - Armature a punzonamento - Area Degenza SUD
- ITA-0299-E-AD-S0-P4-T0-M-30-0641 Pianta ed elevazioni forometrie passaggi impiantistici nelle murature sud-p4
- ITA-0299-E-AD-S0-P4-T0-M-31-0712 Sezioni di piano impiantistiche sud-p4
- ITA-0299-E-AD-S0-P4-TA-A-15-0431 Pianta QUARTO (liv. P4), q.+16,62 - stecca SUD / PAVIMENTI
- ITA-0299-E-AD-S0-P4-TA-A-16-0481 Pianta QUARTO (liv. P4), q.+16,62 - stecca SUD / PARETI
- ITA-0299-E-AD-S0-P4-TA-A-18-0631 Pianta QUARTO (liv. P4), q.+16,62 - stecca SUD / MASSETTI
- ITA-0299-E-AD-S0-P5-T0-C-18-0001 Solaio piano quinto (liv.P5), q.+20,41 - Carpenterie: pianta tracciamenti e alleggerimenti - Area Degenza SUD
- ITA-0299-E-AD-S0-P5-T0-C-19-0001 Solaio piano quinto (liv.P5), q.+20,41 - Armature inferiori correnti e dettagli - Area Degenza SUD
- ITA-0299-E-AD-S0-P5-T0-C-19-0002 Solaio piano quinto (liv.P5), q.+20,41 - Armature inferiori integrative e dettagli - Area Degenza SUD
- ITA-0299-E-AD-S0-P5-T0-C-19-0003 Solaio piano quinto (liv.P5), q.+20,41 - Armature superiori e dettagli - Area Degenza SUD
- ITA-0299-E-AD-S0-P5-T0-C-19-0004 Solaio piano quinto (liv.P5), q.+20,41 - Armature a punzonamento - Area Degenza SUD
- ITA-0299-E-AD-S0-P5-T0-C-19-0005 Solaio piano quinto (liv.P5), q.+20,41 - Armature superiori direzione Y - Area Degenza SUD
- ITA-0299-E-AD-S0-P5-T0-M-30-0645 Pianta ed elevazioni forometrie passaggi impiantistici nelle murature sud-p5
- ITA-0299-E-AD-S0-P5-T0-M-31-0710 Sezioni di piano impiantistiche sud-p5
- ITA-0299-E-AD-S0-P5-TA-A-15-0436 Pianta QUINTO (liv. P5), q.+20,41 - stecca SUD / PAVIMENTI
- ITA-0299-E-AD-S0-P5-TA-A-16-0486 Pianta QUINTO (liv. P5), q.+20,41 - stecca SUD / PARETI
- ITA-0299-E-AD-S0-P5-TA-A-18-0636 Pianta QUINTO (liv. P5), q.+20,41 - stecca SUD / MASSETTI
- ITA-0299-E-AD-S0-P6-T0-C-18-0001 Solaio piano sesto (liv.P6), q.+24,20 - Carpenterie: pianta tracciamenti e alleggerimenti - Area Degenza SUD
- ITA-0299-E-AD-S0-P6-T0-C-19-0001 Solaio piano sesto (liv.P6), q.+24,20 - Armature inferiori correnti e dettagli - Area Degenza SUD
- ITA-0299-E-AD-S0-P6-T0-C-19-0002 Solaio piano sesto (liv.P6), q.+24,20 - Armature inferiori integrative e dettagli - Area Degenza SUD
- ITA-0299-E-AD-S0-P6-T0-C-19-0003 Solaio piano sesto (liv.P6), q.+24,20 - Armature a punzonamento - Area Degenza SUD
- ITA-0299-E-AD-S0-P6-T0-C-19-0004 Solaio piano sesto (liv.P6), q.+24,20 - Armature a punzonamento - Area Degenza SUD
- ITA-0299-E-AD-S0-P6-T0-C-19-0004 Solaio piano sesto (liv.P6), q.+24,20 - Armature superiori direzione Y - Area Degenza SUD





1076


31 MAG. 2018

Pag. 36

Determinazione del Direttore Generale n. _____ del _____, Atti n. 1146/16 all. 176

- | 0005 | SUD |
|------------------------------------|---|
| • ITA-0299-E-AD-S0-P6-T0-M-30-0647 | Pianta ed elevazioni forometrie passaggi impiantistici nelle murature sud-p6 |
| • ITA-0299-E-AD-S0-P6-T0-M-31-0708 | Sezioni di piano impiantistiche sud-p6 |
| • ITA-0299-E-AD-S0-P6-TA-A-15-0441 | Pianta SESTO (liv. P6), q.+24,20 - stecca SUD / PAVIMENTI |
| • ITA-0299-E-AD-S0-P6-TA-A-16-0491 | Pianta SESTO (liv. P6), q.+24,20 - stecca SUD / PARETI |
| • ITA-0299-E-AD-S0-P6-TA-A-18-0641 | Pianta SESTO (liv. P6), q.+24,20 - stecca SUD / MASSETTI |
| • ITA-0299-E-AD-S0-P7-T0-C-18-0001 | Solaio piano settimo (liv.P7), q.+28,00 - Carpenterie: pianta tracciamenti e alleggerimenti - Area Degenza SUD |
| • ITA-0299-E-AD-S0-P7-T0-C-19-0001 | Solaio piano settimo (liv.P7), q.+28,00 - Armature inferiori correnti e dettagli - Area Degenza SUD |
| • ITA-0299-E-AD-S0-P7-T0-C-19-0002 | Solaio piano settimo (liv.P7), q.+28,00 - Armature inferiori integrative e dettagli - Area Degenza SUD |
| • ITA-0299-E-AD-S0-P7-T0-C-19-0003 | Solaio piano settimo (liv.P7), q.+28,00 - Armature superiori e dettagli - Area Degenza SUD |
| • ITA-0299-E-AD-S0-P7-T0-C-19-0004 | Solaio piano settimo (liv.P7), q.+28,00 - Armature a punzonamento - Area Degenza NORD |
| • ITA-0299-E-AD-S0-P7-T0-C-19-0005 | Solaio piano settimo (liv.P7), q.+28,00 - Armature superiori direzione Y - Area Degenza SUD |
| • ITA-0299-E-AD-S0-P7-T0-M-30-0649 | Pianta ed elevazioni forometrie passaggi impiantistici nelle murature sud-p7 |
| • ITA-0299-E-AD-S0-P7-T0-M-31-0706 | Sezioni di piano impiantistiche sud-p7 |
| • ITA-0299-E-AD-S0-P7-T0-M-40-0004 | Schema vano tecnico 2 (2 fogli) |
| • ITA-0299-E-AD-S0-P7-TA-A-12-0292 | Pianta VOLUMI TECNICI (liv. P7), q.+28,00 - stecca SUD / LAY-OUT ARCHITETTONICO |
| • ITA-0299-E-AD-S0-PC-T0-C-17-0001 | Copertura metallica solaio piano settimo (liv.PC) q.+32,70 - Dettagli travi acciaio - Area Degenza SUD |
| • ITA-0299-E-AD-S0-PC-T0-C-17-0002 | Copertura metallica solaio piano settimo (liv.PC) q.+32,70 - Dettagli collegamenti metallici 1 di 3 - Area Degenza SUD |
| • ITA-0299-E-AD-S0-PC-T0-C-17-0003 | Copertura metallica solaio piano settimo (liv.PC) q.+32,70 - Dettagli collegamenti metallici 2 di 3 - Area Degenza SUD |
| • ITA-0299-E-AD-S0-PC-T0-C-17-0004 | Copertura metallica solaio piano settimo (liv.PC) q.+32,70 - Dettagli collegamenti metallici 3 di 3 - Area Degenza SUD |
| • ITA-0299-E-AD-S0-PC-T0-C-18-0001 | Copertura metallica solaio piano settimo (liv.PC) q.+32,70 - Carpenterie: pianta tracciamenti orditure - Area Degenza SUD |
| • ITA-0299-E-AD-S0-PC-T0-M-15-0203 | Pianta impianto pannelli solare termico d'insieme sud-p8 |
| • ITA-0299-E-AD-S0-PC-T0-M-30-0651 | Pianta ed elevazioni forometrie passaggi impiantistici nelle murature sud-p8 |
| • ITA-0299-E-AD-SE-I1-T0-E-11-0052 | Planimetria vie cavi e forometrie sud est - Seminterrato |
| • ITA-0299-E-AD-SE-I1-T0-E-11-0151 | Planimetria illuminazione sud ovest - Seminterrato |
| • ITA-0299-E-AD-SE-I1-T0-E-11-0152 | Planimetria illuminazione sud est - Seminterrato |
| • ITA-0299-E-AD-SE-I1-T0-E-11-0204 | Planimetria illuminazione Cabina trasformazione ZONDA |
| • ITA-0299-E-AD-SE-I1-T0-E-11-0215 | Planimetria illuminazione Volume tecnico Seminterrato SE |
| • ITA-0299-E-AD-SE-I1-T0-E-11-0219 | Planimetria vie cavi e forza motrice Cabina trasformazione ZONDA |
| • ITA-0299-E-AD-SE-I1-T0-E-11-0452 | Planimetria forza motrice sud est - Seminterrato |
| • ITA-0299-E-AD-SE-I1-T0-E-11-0552 | Planimetria rete di terra sud est - Seminterrato |
| • ITA-0299-E-AD-SE-I1-T0-E-11-0568 | Planimetria rete di terra Cabina trasformazione 2 |
| • ITA-0299-E-AD-SE-I1-T0-E-11-0570 | Planimetria rete di terra Cabina trasformazione ZONDA |





1076

31 MAG. 2018

Pag. 37

Determinazione del Direttore Generale n. _____ del _____, Atti n. 1146/16 all. 176

- ITA-0299-E-AD-SE-I1-T0-E-11-0583 Layout apparecchiature Cabina trasformazione ZONDA
- ITA-0299-E-AD-SE-I1-T0-E-21-0104 Quadro di Media Tensione cabina 2 - area centrale SE - Seminterrato
- ITA-0299-E-AD-SE-I1-T0-E-21-0106 Quadro di Media Tensione cabina ZONDA - degenza SE - Seminterrato
- ITA-0299-E-AD-SE-I1-T0-E-21-0122 Quadro Elettrico QGBT Cabina 2 - area centrale SE - Seminterrato
- ITA-0299-E-AD-SE-I1-T0-E-21-0127 Quadro Servizi Generali QSERV Cabina 2 - area centrale SE - Seminterrato
- ITA-0299-E-AD-SE-I1-T0-E-21-0129 Quadro Servizi Generali QSERV Cabina ZONDA - degenza SE - Seminterrato
- ITA-0299-E-AD-SE-I1-T0-E-21-0137 UPS - Quadro Distribuzione QDS - CAB2 - Cabina 2
- ITA-0299-E-AD-SE-I1-T0-E-21-0140 UPS - Quadro Distribuzione QDS Cabina ZONDA
- ITA-0299-E-AD-SE-I1-T0-E-21-0144 Quadro servizio aree comuni e illuminazione esterna in cabina 2
- ITA-0299-E-AD-SE-I1-T0-E-21-0324 Quadro elettrico norm/eme seminterrato logistica sud est QSM / SE
- ITA-0299-E-AD-SE-I1-T0-E-21-0325 Quadro elettrico continuità seminterrato logistica sud est QSM-S/SE
- ITA-0299-E-AD-SE-I1-T0-E-21-0384 Quadro elettrico preferenziale/continuità Centrale antincendio Seminterrato
- ITA-0299-E-AD-SE-I1-T0-I-11-0152 Planimetria diffusione sonora e rivelazione incendio sud est - Seminterrato
- ITA-0299-E-AD-SE-I1-T0-I-11-0252 Planimetria chiamata infermieri\interfonico\orologi sud est - Seminterrato
- ITA-0299-E-AD-SE-I1-T0-I-11-0352 Planimetria BMS \ controllo accessi \citofonico \TVCC sud est - Seminterrato
- ITA-0299-E-AD-SE-I1-T0-I-11-0452 Planimetria cablaggio strutturato\ricezione televisiva TV sud est - Seminterrato
- ITA-0299-E-AD-SE-I1-T0-I-11-0518 Planimetria impianti speciali Cabina trasformazione ZONDA
- ITA-0299-E-AD-SE-I1-T0-M-13-0103 Pianta canali sud est-i1
- ITA-0299-E-AD-SE-I1-T0-M-13-0107 Pianta tubazioni sud est-i1
- ITA-0299-E-AD-SE-I1-T0-M-15-0256 Pianta antincendio e adduzioni idriche sud est-i1
- ITA-0299-E-AD-SE-I1-T0-M-15-0257 Pianta centrale idrica-1 sud est-i1
- ITA-0299-E-AD-SE-I1-T0-M-15-0258 Pianta centrale idrica-2 produzione ACS sud est-i1
- ITA-0299-E-AD-SE-I1-T0-M-15-0259 Pianta centrale antincendio sud est-i1
- ITA-0299-E-AD-SE-I1-T0-M-16-0360 Pianta scarichi sud est-i1
- ITA-0299-E-AD-SE-I1-T0-M-19-0449 Pianta gas medicali sud est-i1
- ITA-0299-E-AD-SE-I1-T0-M-21-0548 Pianta posta pneumatica sud est-i1
- ITA-0299-E-AD-SE-I1-T0-M-30-0604 Pianta posizionamenti e basamenti macchinari centrale antincendio sud est-i1
- ITA-0299-E-AD-SE-I1-T0-M-30-0605 Pianta posizionamenti e basamenti macchinari centrale idrica-1 sud est-i1
- ITA-0299-E-AD-SE-I1-T0-M-30-0606 Pianta posizionamenti e basamenti macchinari centrale idrica-2 (produzione ACS) sud est-i1
- ITA-0299-E-AD-SE-I1-T0-M-31-0738 Sezioni impianti centrale idrica-1 sud est-i1
- ITA-0299-E-AD-SE-I1-T0-M-31-0739 Sezioni impianti centrale idrica-2 produzione ACS sud est-i1
- ITA-0299-E-AD-SE-I1-T0-M-31-0740 Sezioni impianti centrale antincendio sud est-i1
- ITA-0299-E-AD-SE-I1-TA-A-12-0214 Pianta SEMINTERRATO (liv. I1), q.-4,80 - stecca SUD Settore Est / LAY-OUT ARCHITETTONICO
- ITA-0299-E-AD-SE-I1-TA-A-17-0523 Pianta SEMINTERRATO (liv. I1), q.-4,80 - stecca SUD Settore Est / CONTROSOFFITTI COORDINATI
- ITA-0299-E-AD-SE-I2-T0-E-11-0060 Planimetria vie cavi e forometrie sud est - 2 Interrato
- ITA-0299-E-AD-SE-I2-T0-E-11-0160 Planimetria illuminazione sud est - 2 Interrato



18



Determinazione del Direttore Generale n. **1.076** del **31 MAG. 2018**, Atti n. 1146/16 all. 176

Pag. 38

- ITA-0299-E-AD-SE-I2-T0-E-11-0460 Planimetria forza motrice sud est - 2 Interrato
- ITA-0299-E-AD-SE-I2-T0-E-11-0560 Planimetria rete di terra sud est - 2 Interrato
- ITA-0299-E-AD-SE-I2-T0-E-21-0336 Quadro autorimessa QAUT4
- ITA-0299-E-AD-SE-I2-T0-E-21-0374 Quadro ventilazione autorimessa QAUT4 - 1I01-1-2I-41-P
- ITA-0299-E-AD-SE-I2-T0-I-11-0160 Planimetria diffusione sonora e rivelazione incendio sud est - 2 Interrato
- ITA-0299-E-AD-SE-I2-T0-I-11-0360 Planimetria BMS \ controllo accessi \citofonico \TVCC sud est - 2 Interrato
- ITA-0299-E-AD-SE-I2-T0-I-11-0460 Planimetria cablaggio strutturato\ gest parcheggio autom sud est- 2 Interrato
- ITA-0299-E-AD-SE-I2-T0-M-13-0121 Pianta ventilazione meccanica parcheggio sud est-i2
- ITA-0299-E-AD-SE-I2-T0-M-15-0268 Pianta antincendio e adduzioni idriche sud est-i2
- ITA-0299-E-AD-SE-I2-T0-M-16-0369 Pianta alta scarichi sud est-i2
- ITA-0299-E-AD-SE-I2-T0-M-16-0377 Pianta bassa scarichi sud est-i2
- ITA-0299-E-AD-SE-I2-TA-A-12-0204 Pianta PARCHEGGIO (liv.I2), q.-8,60 - stecca SUD Settore Est / LAY-OUT ARCHITETTONICO
- ITA-0299-E-AD-SE-P0-T0-E-11-0044 Planimetria vie cavi e forometrie sud est - PT
- ITA-0299-E-AD-SE-P0-T0-E-11-0144 Planimetria illuminazione sud est - PT
- ITA-0299-E-AD-SE-P0-T0-E-11-0444 Planimetria forza motrice sud est - PT
- ITA-0299-E-AD-SE-P0-T0-E-11-0544 Planimetria rete di terra sud est - PT
- ITA-0299-E-AD-SE-P0-T0-E-11-0576 Impianto di terra area sud
- ITA-0299-E-AD-SE-P0-T0-E-21-0312 Quadro elettrico normale/preferenziale PT pronto soccorso pediatrico sud est QPT/SE
- ITA-0299-E-AD-SE-P0-T0-E-21-0313 Quadro elettrico continuità PT pronto soccorso pediatrico sud est QPT-S/SE
- ITA-0299-E-AD-SE-P0-T0-E-21-0314 Quadro elettrico sicurezza medica PT pronto soccorso pediatrico sud est QPT-S/SE SIC MED
- ITA-0299-E-AD-SE-P0-T0-I-11-0144 Planimetria diffusione sonora e rivelazione incendio sud est - PT
- ITA-0299-E-AD-SE-P0-T0-I-11-0244 Planimetria chiamata infermieri\interfonico\orologi sud est - PT
- ITA-0299-E-AD-SE-P0-T0-I-11-0344 Planimetria BMS \ controllo accessi \citofonico \TVCC sud est - PT
- ITA-0299-E-AD-SE-P0-T0-I-11-0444 Planimetria cablaggio strutturato\ricezione televisiva TV sud est - PT
- ITA-0299-E-AD-SE-P0-T0-M-13-0087 Pianta canali sud est-p0
- ITA-0299-E-AD-SE-P0-T0-M-13-0091 Pianta tubazioni sud est-p0
- ITA-0299-E-AD-SE-P0-T0-M-15-0247 Pianta antincendio e adduzioni idriche sud est-p0
- ITA-0299-E-AD-SE-P0-T0-M-16-0352 Pianta scarichi sud est-p0
- ITA-0299-E-AD-SE-P0-T0-M-19-0441 Pianta gas medicali sud est-p0
- ITA-0299-E-AD-SE-P0-T0-M-21-0540 Pianta posta pneumatica sud est-p0
- ITA-0299-E-AD-SE-P0-TA-A-12-0224 Pianta TERRA (liv. P0), q.±0,00 - stecca SUD Settore Est / LAY-OUT ARCHITETTONICO
- ITA-0299-E-AD-SE-P0-TA-A-17-0533 Pianta TERRA (liv. P0), q.±0,00 - stecca SUD Settore Est / CONTROSOFFITTI COORDINATI
- ITA-0299-E-AD-SE-P1-T0-E-11-0034 Planimetria vie cavi e forometrie area centrale SE - 1P
- ITA-0299-E-AD-SE-P1-T0-E-11-0036 Planimetria vie cavi e forometrie sud est - 1P





Determinazione del Direttore Generale n. 1076 del 31 MAG. 2018 Atti n. 1146/16 all. 176

- ITA-0299-E-AD-SE-P1-T0-E-11-0136 Planimetria illuminazione sud est - 1P
- ITA-0299-E-AD-SE-P1-T0-E-11-0436 Planimetria forza motrice sud est - 1P
- ITA-0299-E-AD-SE-P1-T0-E-11-0536 Planimetria rete di terra sud est - 1P
- ITA-0299-E-AD-SE-P1-T0-E-21-0229 Quadro elettrico normale/preferenziale 1P ambulatori strumentali QD1/SE
- ITA-0299-E-AD-SE-P1-T0-E-21-0230 Quadro elettrico continuità 1P ambulatori strumentali QD1-S/SE
- ITA-0299-E-AD-SE-P1-T0-E-21-0380 Quadro elettrico continuità 1P sud est 1102-P1-90-C
- ITA-0299-E-AD-SE-P1-T0-I-11-0136 Planimetria diffusione sonora e rivelazione incendio sud est - 1P (2 fogli)
- ITA-0299-E-AD-SE-P1-T0-I-11-0236 Planimetria chiamata infermieri\interfonico\orologi sud est - 1P
- ITA-0299-E-AD-SE-P1-T0-I-11-0336 Planimetria BMS \ controllo accessi \citofonico \TVCC sud est - 1P
- ITA-0299-E-AD-SE-P1-T0-I-11-0436 Planimetria cablaggio strutturato\ricezione televisiva TV sud est - 1P
- ITA-0299-E-AD-SE-P1-T0-M-13-0071 Pianta canali sud est-p1
- ITA-0299-E-AD-SE-P1-T0-M-13-0075 Pianta tubazioni sud est-p1
- ITA-0299-E-AD-SE-P1-T0-M-15-0239 Pianta antincendio e adduzioni idriche sud est-p1
- ITA-0299-E-AD-SE-P1-T0-M-16-0344 Pianta scarichi sud est-p1
- ITA-0299-E-AD-SE-P1-T0-M-19-0433 Pianta gas medicali sud est-p1
- ITA-0299-E-AD-SE-P1-T0-M-21-0532 Pianta posta pneumatica sud est-p1
- ITA-0299-E-AD-SE-P1-TA-A-12-0234 Pianta PRIMO (liv. P1), q.+4,40 - stecca SUD Settore Est / LAY-OUT ARCHITETTONICO
- ITA-0299-E-AD-SE-P1-TA-A-17-0543 Pianta PRIMO (liv. P1), q.+4,40 - stecca SUD Settore Est / CONTROSOFFITTI COORDINATI
- ITA-0299-E-AD-SE-P1-TA-A-17-0543 Pianta PRIMO (liv. P1), q.+4,40 - stecca SUD Settore Est / CONTROSOFFITTI COORDINATI
- ITA-0299-E-AD-SE-P2-T0-E-11-0028 Planimetria vie cavi e forometrie sud est - 2P
- ITA-0299-E-AD-SE-P2-T0-E-11-0128 Planimetria illuminazione sud est - 2P
- ITA-0299-E-AD-SE-P2-T0-E-11-0428 Planimetria forza motrice sud est - 2P
- ITA-0299-E-AD-SE-P2-T0-E-11-0528 Planimetria rete di terra sud est - 2P
- ITA-0299-E-AD-SE-P2-T0-E-21-0253 Quadro elettrico normale/preferenziale 2P degenza neonatale QD2/SE
- ITA-0299-E-AD-SE-P2-T0-E-21-0254 Quadro elettrico continuità 2P degenza neonatale QD2-S/SE
- ITA-0299-E-AD-SE-P2-T0-I-11-0128 Planimetria diffusione sonora e rivelazione incendio sud est - 2P (2 fogli)
- ITA-0299-E-AD-SE-P2-T0-I-11-0228 Planimetria chiamata infermieri\interfonico\orologi sud est - 2P
- ITA-0299-E-AD-SE-P2-T0-I-11-0328 Planimetria BMS \ controllo accessi \citofonico \TVCC sud est - 2P
- ITA-0299-E-AD-SE-P2-T0-I-11-0428 Planimetria cablaggio strutturato\ricezione televisiva TV sud est - 2P
- ITA-0299-E-AD-SE-P2-T0-M-13-0055 Pianta canali sud est-p2
- ITA-0299-E-AD-SE-P2-T0-M-13-0059 Pianta tubazioni sud est-p2
- ITA-0299-E-AD-SE-P2-T0-M-15-0231 Pianta antincendio e adduzioni idriche sud est-p2
- ITA-0299-E-AD-SE-P2-T0-M-16-0336 Pianta scarichi sud est-p2



1076

31 MAG. 2018

Pag. 40

Determinazione del Direttore Generale n. _____ del _____, Atti n. 1146/16 all. 176

- ITA-0299-E-AD-SE-P2-T0-M-19-0425 Pianta gas medicali sud est-p2
- ITA-0299-E-AD-SE-P2-T0-M-21-0524 Pianta posta pneumatica sud est-p2
- ITA-0299-E-AD-SE-P2-TA-A-12-0244 Pianta SECONDO (liv. P2), q.+8,65 - stecca SUD Settore Est / LAY-OUT ARCHITETTONICO
- ITA-0299-E-AD-SE-P2-TA-A-17-0553 Pianta SECONDO (liv. P2), q.+8,65 - stecca SUD Settore Est / CONTROSOFFITTI COORDINATI
- ITA-0299-E-AD-SE-P3-T0-E-11-0020 Planimetria vie cavi e forometrie sud est - 3P
- ITA-0299-E-AD-SE-P3-T0-E-11-0120 Planimetria illuminazione sud est - 3P
- ITA-0299-E-AD-SE-P3-T0-E-11-0420 Planimetria forza motrice sud est - 3P
- ITA-0299-E-AD-SE-P3-T0-E-11-0520 Planimetria rete di terra sud est - 3P
- ITA-0299-E-AD-SE-P3-T0-E-21-0273 Quadro elettrico normale/preferenziale 3P sud est QD3/SE
- ITA-0299-E-AD-SE-P3-T0-E-21-0274 Quadro elettrico continuità 3P sud est QD3-S/SE
- ITA-0299-E-AD-SE-P3-T0-I-11-0120 Planimetria diffusione sonora e rivelazione incendio sud est - 3P (2 fogli)
- ITA-0299-E-AD-SE-P3-T0-I-11-0220 Planimetria chiamata infermieri\interfonico\orologi sud est - 3P
- ITA-0299-E-AD-SE-P3-T0-I-11-0320 Planimetria BMS \ controllo accessi \citofonico \TVCC sud est - 3P
- ITA-0299-E-AD-SE-P3-T0-I-11-0420 Planimetria cablaggio strutturato\ricezione televisiva TV sud est - 3P
- ITA-0299-E-AD-SE-P3-T0-M-13-0039 Pianta canali sud est-p3
- ITA-0299-E-AD-SE-P3-T0-M-13-0043 Pianta tubazioni sud est-p3
- ITA-0299-E-AD-SE-P3-T0-M-15-0223 Pianta antincendio e adduzioni idriche sud est-p3
- ITA-0299-E-AD-SE-P3-T0-M-16-0328 Pianta scarichi sud est-p3
- ITA-0299-E-AD-SE-P3-T0-M-19-0416 Pianta gas medicali sud est-p3
- ITA-0299-E-AD-SE-P3-T0-M-21-0516 Pianta posta pneumatica sud est-p3
- ITA-0299-E-AD-SE-P3-TA-A-12-0254 Pianta TERZO (liv. P3), q.+12,83 - stecca SUD Settore Est / LAY-OUT ARCHITETTONICO
- ITA-0299-E-AD-SE-P3-TA-A-17-0563 Pianta TERZO (liv. P3), q.+12,83 - stecca SUD Settore Est / CONTROSOFFITTI COORDINATI
- ITA-0299-E-AD-SE-P4-T0-E-11-0012 Planimetria vie cavi e forometrie sud est - 4P
- ITA-0299-E-AD-SE-P4-T0-E-11-0112 Planimetria illuminazione sud - 4P
- ITA-0299-E-AD-SE-P4-T0-E-11-0412 Planimetria forza motrice sud est - 4P
- ITA-0299-E-AD-SE-P4-T0-E-11-0512 Planimetria rete di terra sud est - 4P
- ITA-0299-E-AD-SE-P4-T0-E-21-0281 Quadro elettrico normale/preferenziale 4P sud est QD4/SE
- ITA-0299-E-AD-SE-P4-T0-E-21-0282 Quadro elettrico continuità 4P sud est QD4-S/SE
- ITA-0299-E-AD-SE-P4-T0-I-11-0112 Planimetria diffusione sonora e rivelazione incendio sud est - 4P (2 fogli)
- ITA-0299-E-AD-SE-P4-T0-I-11-0212 Planimetria chiamata infermieri\interfonico\orologi sud est- 4P
- ITA-0299-E-AD-SE-P4-T0-I-11-0312 Planimetria BMS \ controllo accessi \citofonico \TVCC sud est - 4P
- ITA-0299-E-AD-SE-P4-T0-I-11-0412 Planimetria cablaggio strutturato\ricezione televisiva TV sud est - 4P
- ITA-0299-E-AD-SE-P4-T0-M-13- Pianta canali sud est-p4





1076

31 MAG. 2018

Pag. 41

Determinazione del Direttore Generale n. _____ del _____, Atti n. 1146/16 all. 176

0031

- ITA-0299-E-AD-SE-P4-T0-M-13-0035 Pianta tubazioni sud est-p4
- ITA-0299-E-AD-SE-P4-T0-M-15-0219 Pianta antincendio e adduzioni idriche sud est-p4
- ITA-0299-E-AD-SE-P4-T0-M-16-0320 Pianta scarichi sud est-p4
- ITA-0299-E-AD-SE-P4-T0-M-19-0412 Pianta gas medicali sud est-p4
- ITA-0299-E-AD-SE-P4-T0-M-21-0512 Pianta posta pneumatica sud est-p4
- ITA-0299-E-AD-SE-P4-TA-A-12-0264 Pianta QUARTO (liv. P4), q.+16,62 - stecca SUD Settore Est / LAY-OUT ARCHITETTONICO
- ITA-0299-E-AD-SE-P4-TA-A-17-0573 Pianta QUARTO (liv. P4), q.+16,62 - stecca SUD Settore Est / CONTROSOFFITTI COORDINATI
- ITA-0299-E-AD-SE-P5-T0-E-11-0008 Planimetria vie cavi e forometrie sud est - 5P
- ITA-0299-E-AD-SE-P5-T0-E-11-0108 Planimetria illuminazione sud est - 5P
- ITA-0299-E-AD-SE-P5-T0-E-11-0408 Planimetria forza motrice sud est - 5P
- ITA-0299-E-AD-SE-P5-T0-E-11-0508 Planimetria rete di terra sud est - 5P
- ITA-0299-E-AD-SE-P5-T0-E-21-0289 Quadro elettrico normale/preferenziale 5P sud est QD5/SE
- ITA-0299-E-AD-SE-P5-T0-E-21-0290 Quadro elettrico continuità 5P sud est QD5-S/SE
- ITA-0299-E-AD-SE-P5-T0-I-11-0108 Planimetria diffusione sonora e rivelazione incendio sud est - 5P (2 fogli)
- ITA-0299-E-AD-SE-P5-T0-I-11-0208 Planimetria chiamata infermieri\interfonico\orologi sud est - 5P
- ITA-0299-E-AD-SE-P5-T0-I-11-0308 Planimetria BMS \ controllo accessi \citofonico \TVCC sud est - 5P
- ITA-0299-E-AD-SE-P5-T0-I-11-0408 Planimetria cablaggio strutturato\ricezione televisiva TV sud est - 5P
- ITA-0299-E-AD-SE-P5-T0-M-13-0023 Pianta canali sud est-p5
- ITA-0299-E-AD-SE-P5-T0-M-13-0027 Pianta tubazioni sud est-p5
- ITA-0299-E-AD-SE-P5-T0-M-15-0215 Pianta antincendio e adduzioni idriche sud est-p5
- ITA-0299-E-AD-SE-P5-T0-M-16-0316 Pianta scarichi sud est-p5
- ITA-0299-E-AD-SE-P5-T0-M-19-0408 Pianta gas medicali sud est-p5
- ITA-0299-E-AD-SE-P5-T0-M-21-0508 Pianta posta pneumatica sud est-p5
- ITA-0299-E-AD-SE-P5-TA-A-12-0274 Pianta QUINTO (liv. P5), q.+20,41 - stecca SUD Settore Est / LAY-OUT ARCHITETTONICO
- ITA-0299-E-AD-SE-P5-TA-A-17-0578 Pianta QUINTO (liv. P5), q.+20,41 - stecca SUD Settore Est / CONTROSOFFITTI COORDINATI
- ITA-0299-E-AD-SE-P5-TA-A-17-5278 Pianta QUINTO (liv. P5), q.+20,41 - stecca SUD Settore Est / CONTROSOFFITTI COORDINATI
- ITA-0299-E-AD-SE-P6-T0-E-11-0004 Pianta Sesto livello (Liv.P6) stecca SUD-EST - Planimetrie cavi e forometrie
- ITA-0299-E-AD-SE-P6-T0-E-11-0104 Planimetria illuminazione sud est - 6P
- ITA-0299-E-AD-SE-P6-T0-E-11-0404 Planimetria forza motrice sud est - 6P
- ITA-0299-E-AD-SE-P6-T0-E-11-0504 Planimetria rete di terra sud est - 6P
- ITA-0299-E-AD-SE-P6-T0-E-21- Quadro elettrico normale/preferenziale 6P sud est QD6/SE





1076

31 MAG. 2018

Pag. 42

Determinazione del Direttore Generale n. _____ del _____, Atti n. 1146/16 all. 176

0297

- ITA-0299-E-AD-SE-P6-T0-E-21-0298 Quadro elettrico continuità 6P sud est QD6-S/SE
- ITA-0299-E-AD-SE-P6-T0-I-11-0104 Planimetria diffusione sonora e rivelazione incendio sud est - 6P (2 fogli)
- ITA-0299-E-AD-SE-P6-T0-I-11-0204 Planimetria chiamata infermieri\interfonico\orologi sud est - 6P
- ITA-0299-E-AD-SE-P6-T0-I-11-0304 Planimetria BMS \ controllo accessi \citofonico \TVCC sud est - 6P
- ITA-0299-E-AD-SE-P6-T0-I-11-0404 Planimetria cablaggio strutturato\ricezione televisiva TV sud est - 6P
- ITA-0299-E-AD-SE-P6-T0-M-13-0015 Pianta canali sud est-p6
- ITA-0299-E-AD-SE-P6-T0-M-13-0019 Pianta tubazioni sud est-p6
- ITA-0299-E-AD-SE-P6-T0-M-15-0211 Pianta antincendio e adduzioni idriche sud est-p6
- ITA-0299-E-AD-SE-P6-T0-M-16-0312 Pianta scarichi sud est-p6
- ITA-0299-E-AD-SE-P6-T0-M-19-0404 Pianta gas medicali sud est-p6
- ITA-0299-E-AD-SE-P6-T0-M-21-0504 Pianta posta pneumatica sud est-p6
- ITA-0299-E-AD-SE-P6-TA-A-12-0284 Pianta Pianta SESTO (liv. P6), q.+24,20 - stecca SUD Settore Est / LAY-OUT ARCHITETTONICO
- ITA-0299-E-AD-SE-P6-TA-A-17-0583 Pianta Pianta SESTO (liv. P6), q.+24,20 - stecca SUD Settore Est / CONTROSOFFITTI COORDINATI
- ITA-0299-E-AD-SE-P7-T0-E-11-0211 Planimetria illuminazione Volume tecnico P7 SE
- ITA-0299-E-AD-SE-P7-T0-E-11-0225 Planimetria vie cavi e forza motrice Volume tecnico P7 SE
- ITA-0299-E-AD-SE-P7-T0-E-11-0566 Planimetria rete di terra sud est - 7P
- ITA-0299-E-AD-SE-P7-T0-I-11-0523 Planimetria impianti speciali Volume tecnico P7 SE
- ITA-0299-E-AD-SE-P7-T0-M-13-0007 Pianta canali sud est-p7
- ITA-0299-E-AD-SE-P7-T0-M-13-0011 Pianta tubazione sud est-p7
- ITA-0299-E-AD-SE-P7-T0-M-15-0207 Pianta antincendio e adduzioni idriche sud est-p7
- ITA-0299-E-AD-SE-P7-T0-M-16-0308 Pianta scarichi sud est-p7
- ITA-0299-E-AD-SE-P7-T0-M-19-0458 Pianta gas medicali sud est-p7
- ITA-0299-E-AD-SE-P7-T0-M-30-0615 Pianta posizionamenti e basamenti macchinari sud est-p7
- ITA-0299-E-AD-SE-P8-T0-M-13-0127 Pianta tubazioni sud est-p8
- ITA-0299-E-AD-SE-PC-T0-M-15-0202 Pianta impianto pannelli solari termici sud est-p8
- ITA-0299-E-AD-SE-PC-T0-M-16-0304 Pianta ventilazioni, pilette, pluviali sud est-p8
- ITA-0299-E-AD-SW-I1-T0-E-11-0051 Planimetria vie cavi e forometrie sud ovest - Seminterrato
- ITA-0299-E-AD-SW-I1-T0-E-11-0151 Pianta Seminterrato (Liv. I1) stecca SUD-OVEST - Planimetria vie cavi forometrie
- ITA-0299-E-AD-SW-I1-T0-E-11-0451 Planimetria forza motrice sud ovest - Seminterrato
- ITA-0299-E-AD-SW-I1-T0-E-11-0551 Planimetria rete di terra sud ovest - Seminterrato
- ITA-0299-E-AD-SW-I1-T0-E-21-0326 Quadro elettrico norm/eme seminterrato sale riunioni e CED sud ovest QSM / SO





1076


31 MAG. 2018

Pag. 43

Determinazione del Direttore Generale n. _____ del _____, Atti n. 1146/16 all. 176

- ITA-0299-E-AD-SW-I1-T0-E-21-0327 Quadro elettrico continuità seminterrato sale riunioni e CED sud ovest QSM-S/SO
- ITA-0299-E-AD-SW-I1-T0-E-21-0351 Quadro Centrale idrica 1 QCI1
- ITA-0299-E-AD-SW-I1-T0-E-21-0352 Quadro Centrale idrica 1 QCI2
- ITA-0299-E-AD-SW-I1-T0-I-11-0151 Planimetria diffusione sonora e rivelazione incendio sud ovest - Seminterrato
- ITA-0299-E-AD-SW-I1-T0-I-11-0251 Planimetria chiamata infermieri\interfonico\orologi sud ovest - Seminterrato
- ITA-0299-E-AD-SW-I1-T0-I-11-0351 Planimetria BMS \ controllo accessi \citofonico \TVCC sud ovest - Seminterrato
- ITA-0299-E-AD-SW-I1-T0-I-11-0451 Planimetria cablaggio strutturato\ricezione televisiva TV sud ovest - Seminterrato
- ITA-0299-E-AD-SW-I1-T0-M-13-0102 Pianta canali sud ovest-i1
- ITA-0299-E-AD-SW-I1-T0-M-13-0106 Pianta tubazioni sud ovest-i1
- ITA-0299-E-AD-SW-I1-T0-M-15-0255 Pianta antincendio e adduzioni idriche sud ovest-i1
- ITA-0299-E-AD-SW-I1-T0-M-16-0359 Pianta scarichi sud ovest-i1
- ITA-0299-E-AD-SW-I1-T0-M-19-0448 Pianta gas medicali sud ovest-i1
- ITA-0299-E-AD-SW-I1-T0-M-21-0547 Pianta posta pneumatica sud ovest-i1
- ITA-0299-E-AD-SW-I1-TA-A-12-0213 Pianta SEMINTERRATO (liv. I1), q.-4,80 - stecca SUD Settore Ovest / LAY-OUT ARCHITETTONICO
- ITA-0299-E-AD-SW-I1-TA-A-17-0522 Pianta SEMINTERRATO (liv. I1), q.-4,80 - stecca SUD Settore Ovest / CONTROSOFFITTI COORDINATI
- ITA-0299-E-AD-SW-I2-T0-E-11-0059 Planimetria vie cavi e forometrie sud ovest - 2 Interrato
- ITA-0299-E-AD-SW-I2-T0-E-11-0159 Planimetria illuminazione sud ovest - 2 Interrato
- ITA-0299-E-AD-SW-I2-T0-E-11-0206 Planimetria illuminazione Locale gruppo elettrogeno
- ITA-0299-E-AD-SW-I2-T0-E-11-0221 Planimetria vie cavi e forza motrice Locale gruppo elettrogeno
- ITA-0299-E-AD-SW-I2-T0-E-11-0459 Planimetria forza motrice sud ovest - 2 Interrato
- ITA-0299-E-AD-SW-I2-T0-E-11-0559 Planimetria rete di terra sud ovest - 2 Interrato
- ITA-0299-E-AD-SW-I2-T0-E-11-0572 Planimetria rete di terra Locale gruppo elettrogeno
- ITA-0299-E-AD-SW-I2-T0-E-11-0585 Layout apparecchiature Locale gruppo elettrogeno
- ITA-0299-E-AD-SW-I2-T0-E-21-0337 Quadro autorimessa QAUT5
- ITA-0299-E-AD-SW-I2-T0-E-21-0338 Quadro locale gruppi elettrogeni QLGE
- ITA-0299-E-AD-SW-I2-T0-E-21-0375 Quadro ventilazione autorimessa QAUT5 - 1I01-1-2I-51-P
- ITA-0299-E-AD-SW-I2-T0-E-21-0381 Quadro distribuzione Gruppi Elettrogeni - G-1-2I-01-P
- ITA-0299-E-AD-SW-I2-T0-I-11-0159 Planimetria diffusione sonora e rivelazione incendio sud ovest - 2 Interrato
- ITA-0299-E-AD-SW-I2-T0-I-11-0359 Planimetria BMS \ controllo accessi \citofonico \TVCC sud ovest - 2 Interrato
- ITA-0299-E-AD-SW-I2-T0-I-11-0459 Planimetria cablaggio strutturato\ gest parcheggio autom sud ovest - 2 Interrato





076

31 MAG. 2018

Pag. 44

Determinazione del Direttore Generale n. _____ del _____, Atti n. 1146/16 all. 176

- ITA-0299-E-AD-SW-I2-T0-I-11-0519 Planimetria impianti speciali Locale gruppo elettrogeno
- ITA-0299-E-AD-SW-I2-T0-M-13-0120 Pianta ventilazione meccanica parcheggio sud ovest-i2
- ITA-0299-E-AD-SW-I2-T0-M-15-0267 Pianta antincendio e adduzioni idriche sud ovest-i2
- ITA-0299-E-AD-SW-I2-T0-M-16-0368 Pianta alta scarichi sud ovest-i2
- ITA-0299-E-AD-SW-I2-T0-M-16-0376 Pianta bassa scarichi sud ovest-i2
- ITA-0299-E-AD-SW-I2-TA-A-12-0203 Pianta PARCHEGGIO (liv.I2), q.-8,60 - stecca SUD Settore Ovest / LAY-OUT ARCHITETTONICO
- ITA-0299-E-AD-SW-P0-T0-E-11-0043 Planimetria vie cavi e forometrie sud ovest - PT
- ITA-0299-E-AD-SW-P0-T0-E-11-0143 Planimetria illuminazione sud ovest - PT
- ITA-0299-E-AD-SW-P0-T0-E-11-0443 Planimetria forza motrice sud ovest - PT
- ITA-0299-E-AD-SW-P0-T0-E-11-0543 Planimetria rete di terra sud ovest - PT
- ITA-0299-E-AD-SW-P0-T0-E-21-0315 Quadro elettrico normale/preferenziale PT degenza intensiva pediatrica QPT/TI-SO
- ITA-0299-E-AD-SW-P0-T0-E-21-0316 Quadro elettrico continuità PT degenza intensiva pediatrica QPT-S/TI-SO
- ITA-0299-E-AD-SW-P0-T0-E-21-0317 Quadro elettrico sicurezza medica PT degenza intensiva pediatrica QPT-S/TI-SO SIC MED
- ITA-0299-E-AD-SW-P0-T0-E-31-0123 Planimetria Classificazione locali uso medico Piano T sud
- ITA-0299-E-AD-SW-P0-T0-I-11-0143 Planimetria diffusione sonora e rivelazione incendio sud ovest - PT
- ITA-0299-E-AD-SW-P0-T0-I-11-0243 Planimetria chiamata infermieri\interfonico\orologi sud ovest - PT
- ITA-0299-E-AD-SW-P0-T0-I-11-0343 Planimetria BMS \ controllo accessi \citofonico \TVCC sud ovest - PT
- ITA-0299-E-AD-SW-P0-T0-I-11-0443 Planimetria cablaggio strutturato\ricezione televisiva TV sud ovest - PT
- ITA-0299-E-AD-SW-P0-T0-M-13-0086 Pianta canali sud ovest-p0
- ITA-0299-E-AD-SW-P0-T0-M-13-0090 Pianta tubazioni sud ovest-p0
- ITA-0299-E-AD-SW-P0-T0-M-15-0246 Pianta antincendio e adduzioni idriche sud ovest-p0
- ITA-0299-E-AD-SW-P0-T0-M-16-0351 Pianta scarichi sud ovest-p0
- ITA-0299-E-AD-SW-P0-T0-M-19-0440 Pianta gas medicali sud ovest-p0
- ITA-0299-E-AD-SW-P0-T0-M-21-0539 Pianta posta pneumatica sud ovest-p0
- ITA-0299-E-AD-SW-P0-TA-A-12-0223 Pianta TERRA (liv. P0), q.±0,00 - stecca SUD Settore Ovest / LAY-OUT ARCHITETTONICO
- ITA-0299-E-AD-SW-P0-TA-A-17-0532 Pianta TERRA (liv. P0), q.±0,00 - stecca SUD Settore Ovest / CONTROSOFFITTI COORDINATI
- ITA-0299-E-AD-SW-P1-T0-E-11-0035 Planimetria vie cavi e forometrie sud ovest - 1P
- ITA-0299-E-AD-SW-P1-T0-E-11-0135 Planimetria illuminazione sud ovest - 1P
- ITA-0299-E-AD-SW-P1-T0-E-11-0435 Planimetria forza motrice sud ovest - 1P
- ITA-0299-E-AD-SW-P1-T0-E-11-0535 Planimetria rete di terra sud ovest - 1P






Determinazione del Direttore Generale n. 1076 del 31 MAG. 2018 Pag. 45
Atti n. 1146/16 all. 176


- ITA-0299-E-AD-SW-P1-T0-E-21-0231 Quadro elettrico normale/preferenziale 1P day-hospital pediatrico QD1/SO
- ITA-0299-E-AD-SW-P1-T0-E-21-0232 Quadro elettrico continuità 1P day-hospital pediatrico QD1-S/SO
- ITA-0299-E-AD-SW-P1-T0-E-21-0379 Quadro elettrico continuità 1P SUD OVEST 1102-1-P1-80-C
- ITA-0299-E-AD-SW-P1-T0-E-31-0117 Planimetria Classificazione locali uso medico Piano 1 sud
- ITA-0299-E-AD-SW-P1-T0-I-11-0135 Planimetria diffusione sonora e rivelazione incendio sud ovest - 1P (2 fogli)
- ITA-0299-E-AD-SW-P1-T0-I-11-0235 Planimetria chiamata infermieri\interfonico\orologi sud ovest - 1P
- ITA-0299-E-AD-SW-P1-T0-I-11-0335 Planimetria BMS \ controllo accessi \citofonico \TVCC sud ovest - 1P
- ITA-0299-E-AD-SW-P1-T0-I-11-0435 Planimetria cablaggio strutturato\ricezione televisiva TV sud ovest - 1P
- ITA-0299-E-AD-SW-P1-T0-M-13-0070 Pianta canali sud ovest-p1
- ITA-0299-E-AD-SW-P1-T0-M-13-0074 Pianta tubazioni sud ovest-p1
- ITA-0299-E-AD-SW-P1-T0-M-15-0238 Pianta antincendio e adduzioni idriche sud ovest-p1
- ITA-0299-E-AD-SW-P1-T0-M-16-0343 Pianta scarichi sud ovest-p1
- ITA-0299-E-AD-SW-P1-T0-M-19-0432 Pianta gas medicali sud ovest-p1
- ITA-0299-E-AD-SW-P1-T0-M-21-0531 Pianta posta pneumatica sud ovest-p1
- ITA-0299-E-AD-SW-P1-TA-A-12-0233 Pianta PRIMO (liv. P1), q.+4,40 - stecca SUD Settore Ovest / LAY-OUT ARCHITETTONICO
- ITA-0299-E-AD-SW-P1-TA-A-17-0542 Pianta PRIMO (liv. P1), q.+4,40 - stecca SUD Settore Ovest / CONTROSOFFITTI COORDINATI
- ITA-0299-E-AD-SW-P2-T0-E-11-0027 Planimetria vie cavi e forometrie sud ovest - 2P
- ITA-0299-E-AD-SW-P2-T0-E-11-0127 Planimetria illuminazione sud ovest - 2P
- ITA-0299-E-AD-SW-P2-T0-E-11-0427 Planimetria forza motrice sud ovest - 2P
- ITA-0299-E-AD-SW-P2-T0-E-11-0527 Planimetria rete di terra sud ovest - 2P
- ITA-0299-E-AD-SW-P2-T0-E-31-0111 Planimetria Classificazione locali uso medico Piano 2 sud
- ITA-0299-E-AD-SW-P2-T0-I-11-0127 Planimetria diffusione sonora e rivelazione incendio sud ovest - 2P (2 fogli)
- ITA-0299-E-AD-SW-P2-T0-I-11-0227 Planimetria chiamata infermieri\interfonico\orologi sud ovest - 2P
- ITA-0299-E-AD-SW-P2-T0-I-11-0327 Planimetria BMS \ controllo accessi \citofonico \TVCC sud ovest - 2P
- ITA-0299-E-AD-SW-P2-T0-I-11-0427 Planimetria cablaggio strutturato\ricezione televisiva TV sud ovest - 2P
- ITA-0299-E-AD-SW-P2-T0-M-13-0054 Pianta canali sud ovest-p2
- ITA-0299-E-AD-SW-P2-T0-M-13-0058 Pianta tubazioni sud ovest-p2
- ITA-0299-E-AD-SW-P2-T0-M-15-0230 Pianta antincendio e adduzioni idriche sud ovest-p2
- ITA-0299-E-AD-SW-P2-T0-M-16-0335 Pianta scarichi sud ovest-p2
- ITA-0299-E-AD-SW-P2-T0-M-19-0424 Pianta gas medicali sud ovest-p2





Determinazione del Direttore Generale n. 1076 del 31 MAG. 2018, Atti n. 1146/16 all. 176

- ITA-0299-E-AD-SW-P2-T0-M-21-0523 Pianta posta pneumatica sud ovest-p2
- ITA-0299-E-AD-SW-P2-TA-A-12-0243 Pianta SECONDO (liv. P2), q.+8,65 - stecca SUD Settore Ovest / LAY-OUT ARCHITETTONICO
- ITA-0299-E-AD-SW-P2-TA-A-17-0552 Pianta SECONDO (liv. P2), q.+8,65 - stecca SUD Settore Ovest / CONTROSOFFITTI COORDINATI
- ITA-0299-E-AD-SW-P3-T0-E-11-0019 Planimetria vie cavi e forometrie sud ovest - 3P
- ITA-0299-E-AD-SW-P3-T0-E-11-0119 Planimetria illuminazione sud ovest - 3P
- ITA-0299-E-AD-SW-P3-T0-E-11-0419 Planimetria forza motrice sud ovest - 3P
- ITA-0299-E-AD-SW-P3-T0-E-11-0519 Planimetria rete di terra sud ovest - 3P
- ITA-0299-E-AD-SW-P3-T0-E-21-0275 Quadro elettrico normale/preferenziale 3P sud ovest QD3/SO
- ITA-0299-E-AD-SW-P3-T0-E-21-0276 Quadro elettrico continuità 3P sud ovest QD3-S/SO
- ITA-0299-E-AD-SW-P3-T0-E-31-0108 Planimetria Classificazione locali uso medico Piano 3 sud
- ITA-0299-E-AD-SW-P3-T0-I-11-0119 Planimetria diffusione sonora e rivelazione incendio sud ovest - 3P (2 fogli)
- ITA-0299-E-AD-SW-P3-T0-I-11-0219 Planimetria chiamata infermieri\interfonico\orologi sud ovest - 3P
- ITA-0299-E-AD-SW-P3-T0-I-11-0319 Planimetria BMS \ controllo accessi \citofonico \TVCC sud ovest - 3P
- ITA-0299-E-AD-SW-P3-T0-I-11-0419 Planimetria cablaggio strutturato\ricezione televisiva TV sud ovest - 3P
- ITA-0299-E-AD-SW-P3-T0-M-13-0038 Pianta canali sud ovest-p3
- ITA-0299-E-AD-SW-P3-T0-M-13-0042 Pianta tubazioni sud ovest-p3
- ITA-0299-E-AD-SW-P3-T0-M-15-0222 Pianta antincendio e adduzioni idriche sud ovest-p3
- ITA-0299-E-AD-SW-P3-T0-M-16-0327 Pianta scarichi sud ovest-p3
- ITA-0299-E-AD-SW-P3-T0-M-19-0415 Pianta gas medicali sud ovest-p3
- ITA-0299-E-AD-SW-P3-T0-M-21-0515 Pianta posta pneumatica sud ovest-p3
- ITA-0299-E-AD-SW-P3-TA-A-12-0253 Pianta TERZO (liv. P3), q.+12,83 - stecca SUD Settore Ovest / LAY-OUT ARCHITETTONICO
- ITA-0299-E-AD-SW-P3-TA-A-17-0562 Pianta TERZO (liv. P3), q.+12,83 - stecca SUD Settore Ovest / CONTROSOFFITTI COORDINATI
- ITA-0299-E-AD-SW-P4-T0-E-11-0011 Planimetria vie cavi e forometrie sud ovest - 4P
- ITA-0299-E-AD-SW-P4-T0-E-11-0111 Planimetria illuminazione sud ovest - 4P
- ITA-0299-E-AD-SW-P4-T0-E-11-0411 Planimetria forza motrice sud ovest - 4P
- ITA-0299-E-AD-SW-P4-T0-E-11-0511 Planimetria rete di terra sud ovest - 4P
- ITA-0299-E-AD-SW-P4-T0-E-21-0283 Quadro elettrico normale/preferenziale 4P sud ovest QD4/SO
- ITA-0299-E-AD-SW-P4-T0-E-21-0284 Quadro elettrico continuità 4P sud ovest QD4-S/SO
- ITA-0299-E-AD-SW-P4-T0-E-31-0106 Planimetria Classificazione locali uso medico Piano 4 sud
- ITA-0299-E-AD-SW-P4-T0-I-11-0111 Planimetria diffusione sonora e rivelazione incendio sud ovest - 4P (2 fogli)



Determinazione del Direttore Generale n. 1076 del 31 MAG. 2018 Pag. 47
Atti n. 1146/16 all. 176

- ITA-0299-E-AD-SW-P4-T0-I-11-0211 Pianimetria chiamata infermieri\interfonico\orologi sud ovest - 4P
- ITA-0299-E-AD-SW-P4-T0-I-11-0311 Pianimetria BMS \ controllo accessi \citofonico \TVCC sud ovest - 4P
- ITA-0299-E-AD-SW-P4-T0-I-11-0411 Pianimetria cablaggio strutturato\ricezione televisiva TV sud ovest - 4P
- ITA-0299-E-AD-SW-P4-T0-M-13-0030 Pianta canali sud ovest-p4
- ITA-0299-E-AD-SW-P4-T0-M-13-0034 Pianta tubazioni sud ovest-p4
- ITA-0299-E-AD-SW-P4-T0-M-15-0218 Pianta antincendio e adduzioni idriche sud ovest-p4
- ITA-0299-E-AD-SW-P4-T0-M-16-0319 Pianta scarichi sud ovest-p4
- ITA-0299-E-AD-SW-P4-T0-M-19-0411 Pianta gas medicali sud ovest-p4
- ITA-0299-E-AD-SW-P4-T0-M-21-0511 Pianta posta pneumatica sud ovest-p4
- ITA-0299-E-AD-SW-P4-TA-A-12-0263 Pianta QUARTO (liv. P4), q.+16,62 - stecca SUD Settore Ovest / LAY-OUT ARCHITETTONICO
- ITA-0299-E-AD-SW-P4-TA-A-17-0572 Pianta QUARTO (liv. P4), q.+16,62 - stecca SUD Settore Ovest / CONTROSOFFITTI COORDINATI
- ITA-0299-E-AD-SW-P5-T0-E-11-0007 Pianimetria vie cavi e forometrie sud ovest - 5P
- ITA-0299-E-AD-SW-P5-T0-E-11-0107 Pianimetria illuminazione sud ovest - 5P
- ITA-0299-E-AD-SW-P5-T0-E-11-0407 Pianimetria forza motrice sud ovest - 5P
- ITA-0299-E-AD-SW-P5-T0-E-11-0507 Pianimetria rete di terra sud ovest - 5P
- ITA-0299-E-AD-SW-P5-T0-E-21-0291 Quadro elettrico normale/preferenziale 5P sud ovest QD5/SO
- ITA-0299-E-AD-SW-P5-T0-E-21-0292 Quadro elettrico continuità 5P sud ovest QD5-S/SO
- ITA-0299-E-AD-SW-P5-T0-E-31-0104 Pianimetria Classificazione locali uso medico Piano 5 sud
- ITA-0299-E-AD-SW-P5-T0-I-11-0107 Pianimetria diffusione sonora e rivelazione incendio sud ovest - 5P (2 fogli)
- ITA-0299-E-AD-SW-P5-T0-I-11-0207 Pianimetria chiamata infermieri\interfonico\orologi sud ovest - 5P
- ITA-0299-E-AD-SW-P5-T0-I-11-0307 Pianimetria BMS \ controllo accessi \citofonico \TVCC sud ovest - 5P
- ITA-0299-E-AD-SW-P5-T0-I-11-0407 Pianimetria cablaggio strutturato\ricezione televisiva TV sud ovest - 5P
- ITA-0299-E-AD-SW-P5-T0-M-13-0022 Pianta canali sud ovest-p5
- ITA-0299-E-AD-SW-P5-T0-M-13-0026 Pianta tubazioni sud ovest-p5
- ITA-0299-E-AD-SW-P5-T0-M-15-0214 Pianta antincendio e adduzioni idriche sud ovest-p5
- ITA-0299-E-AD-SW-P5-T0-M-16-0315 Pianta scarichi sud ovest-p5
- ITA-0299-E-AD-SW-P5-T0-M-19-0407 Pianta gas medicali sud ovest-p5
- ITA-0299-E-AD-SW-P5-T0-M-21-0507 Pianta posta pneumatica sud ovest-p5
- ITA-0299-E-AD-SW-P5-TA-A-12-0273 Pianta QUINTO (liv. P5), q.+20,41 - stecca SUD Settore Ovest / LAY-OUT ARCHITETTONICO
- ITA-0299-E-AD-SW-P5-TA-A-17-0577 Pianta QUINTO (liv. P5), q.+20,41 - stecca SUD Settore Ovest / CONTROSOFFITTI COORDINATI




B



Determinazione del Direttore Generale n. **1076** del **31 MAG. 2018** Pag. 48
Atti n. 1146/16 all. 176

- ITA-0299-E-AD-SW-P6-T0-E-11-0003 Planimetria vie cavi e forometrie sud ovest - 6P
- ITA-0299-E-AD-SW-P6-T0-E-11-0103 Planimetria illuminazione sud ovest - 6P
- ITA-0299-E-AD-SW-P6-T0-E-11-0403 Planimetria forza motrice sud ovest - 6P
- ITA-0299-E-AD-SW-P6-T0-E-11-0503 Planimetria rete di terra sud ovest - 6P
- ITA-0299-E-AD-SW-P6-T0-E-21-0299 Quadro elettrico normale/preferenziale 6P sud ovest QD6/SO
- ITA-0299-E-AD-SW-P6-T0-E-21-0300 Quadro elettrico continuità 6P sud ovest QD6-S/SO
- ITA-0299-E-AD-SW-P6-T0-E-31-0102 Planimetria Classificazione locali uso medico Piano 6 sud
- ITA-0299-E-AD-SW-P6-T0-I-11-0103 Planimetria diffusione sonora e rivelazione incendio sud ovest - 6P (2 fogli)
- ITA-0299-E-AD-SW-P6-T0-I-11-0203 Planimetria chiamata infermieri\interfonico\orologi sud ovest - 6P
- ITA-0299-E-AD-SW-P6-T0-I-11-0303 Planimetria BMS \ controllo accessi \citofonico \TVCC sud ovest - 6P
- ITA-0299-E-AD-SW-P6-T0-I-11-0403 Planimetria cablaggio strutturato\ricezione televisiva TV sud ovest - 6P
- ITA-0299-E-AD-SW-P6-T0-M-13-0014 Pianta canali sud ovest-p6
- ITA-0299-E-AD-SW-P6-T0-M-13-0018 Pianta tubazioni sud ovest-p6
- ITA-0299-E-AD-SW-P6-T0-M-15-0210 Pianta antincendio e adduzioni idriche sud ovest-p6
- ITA-0299-E-AD-SW-P6-T0-M-16-0311 Pianta scarichi sud ovest-p6
- ITA-0299-E-AD-SW-P6-T0-M-19-0403 Pianta gas medicali sud ovest-p6
- ITA-0299-E-AD-SW-P6-T0-M-21-0503 Pianta posta pneumatica sud ovest-p6
- ITA-0299-E-AD-SW-P6-TA-A-12-0283 Pianta Pianta SESTO (liv. P6), q.+24,20 - stecca SUD Settore Ovest / LAY-OUT ARCHITETTONICO
- ITA-0299-E-AD-SW-P6-TA-A-17-0582 Pianta Pianta SESTO (liv. P6), q.+24,20 - stecca SUD Settore Ovest / CONTROSOFFITTI COORDINATI
- ITA-0299-E-AD-SW-P7-T0-E-11-0210 Planimetria illuminazione Volume tecnico P7 SO
- ITA-0299-E-AD-SW-P7-T0-E-11-0224 Planimetria vie cavi e forza motrice Volume tecnico P7 SO
- ITA-0299-E-AD-SW-P7-T0-E-11-0565 Planimetria rete di terra sud ovest - 7P
- ITA-0299-E-AD-SW-P7-T0-E-21-0355 Quadro Volume tecnici sud - 1I01-1-P7-80-N | 1I01-1-P7-80-P
- ITA-0299-E-AD-SW-P7-T0-E-21-0356 Quadro Volume tecnici sud cdz QPVT/CDZS
- ITA-0299-E-AD-SW-P7-T0-E-21-0377 Quadro Volume tecnici sud - Sezione Continuità - 1I01-1-P7-80-C
- ITA-0299-E-AD-SW-P7-T0-I-11-0522 Planimetria impianti speciali Volume tecnico P7 SW
- ITA-0299-E-AD-SW-P7-T0-M-13-0006 Pianta canali sud ovest-p7
- ITA-0299-E-AD-SW-P7-T0-M-13-0010 Pianta tubazioni sud ovest-p7
- ITA-0299-E-AD-SW-P7-T0-M-15-0206 Pianta antincendio e adduzioni idriche sud ovest-p7
- ITA-0299-E-AD-SW-P7-T0-M-16-0307 Pianta scarichi sud ovest-p7





1076

31 MAG. 2018


Pag. 49

Determinazione del Direttore Generale n. _____ del _____, Atti n. 1146/16 all. 176

- ITA-0299-E-AD-SW-P7-T0-M-19-0457 Pianta gas medicali sud ovest-p7
- ITA-0299-E-AD-SW-P7-T0-M-30-0614 Pianta posizionamenti e basamenti macchinari sud ovest-p7
- ITA-0299-E-AD-SW-P8-T0-M-13-0126 Pianta tubazioni sud ovest-p8
- ITA-0299-E-AD-SW-PC-T0-M-15-0201 Pianta impianto pannelli solari termici sud ovest-p8
- ITA-0299-E-AD-SW-PC-T0-M-16-0303 Pianta ventilazioni, pilette, pluviali sud ovest-p8
- ITA-0299-E-A-NE-P0-T0-E-29-0252 Illuminazione esterna area Nord Est piano terra
- ITA-0299-E-AP-00-00-T0-M-41-0007 Schema altimetrico distribuzione primaria idraulica hvac, vapore e condensa (da sottocentrale alle UTA VT-3)
- ITA-0299-E-AP-00-00-T0-M-41-0010 Schema altimetrico distribuzione secondaria idraulica hvac (da VT-3 ai piani)
- ITA-0299-E-AP-00-00-T0-M-41-0012 Schema altimetrico idricosanitario, addolcita, demineralizzata-corpo centrale
- ITA-0299-E-AP-00-00-T0-M-41-0017 Schema altimetrico distribuzione scarichi acque nere, grigie, speciali e ventilazioni (corpo centrale) (6 fogli)
- ITA-0299-E-AP-00-00-T0-M-41-0019 Schema altimetrico distribuzione pluviali-corpo centrale (6 fogli)
- ITA-0299-E-AP-00-00-T0-M-41-0022 Schema altimetrico antincendio-corpo centrale
- ITA-0299-E-AP-00-00-T0-M-41-0025 Schema altimetrico impianto posta pneumatica-corpo centrale
- ITA-0299-E-AP-00-00-T0-M-41-0026 Schema altimetrico impianto posta pneumatica-stecca SUD
- ITA-0299-E-AP-00-00-T0-M-41-0028 Schema altimetrico gas medicali-corpo centrale
- ITA-0299-E-AP-00-00-TA-A-30-0703 PIASTRA Prospetto NORD e SUD (2 fogli)
- ITA-0299-E-AP-00-00-TA-A-30-0712 PIASTRA Est
- ITA-0299-E-AP-00-00-TA-A-30-0713 PIASTRA Ovest
- ITA-0299-E-AP-00-00-TA-A-30-0714 PIASTRA SUD (2 fogli)
- ITA-0299-E-AP-00-00-TA-A-30-0715 PIASTRA NORD (2 fogli)
- ITA-0299-E-AP-00-00-TA-A-30-0751 Sezione Longitudinale Generale 2 PIASTRA (2 fogli)
- ITA-0299-E-AP-00-I1-T0-C-18-0001 Solaio piano primo interrato (liv.I1), q.-4.80 - Carpenterie: pianta tracciamenti - Area Piastra
- ITA-0299-E-AP-00-I1-T0-C-18-0002 Solaio piano primo interrato (liv.I1), q.-4.80 - Carpenterie: pianta e alleggerimenti - Area Piastra
- ITA-0299-E-AP-00-I1-T0-C-19-0001 Solaio piano primo interrato (liv.I1), q.-4.80 - Armature inferiori direzione Y- Area Piastra
- ITA-0299-E-AP-00-I1-T0-C-19-0002 Solaio piano primo interrato (liv.I1), q.-4.80 - Armature inferiori direzione Y, - Area Piastra
- ITA-0299-E-AP-00-I1-T0-C-19-0003 Solaio piano primo interrato (liv.I1), q.-4.80 - Armature superiori correnti direzione X, Area Piastra
- ITA-0299-E-AP-00-I1-T0-C-19-0004 Solaio piano primo interrato (liv.I1), q.-4.80 - Armature superiori correnti direzione Y - Area Piastra
- ITA-0299-E-AP-00-I1-T0-C-19-0005 Solaio piano primo interrato (liv.I1), q.-4.80 - Armature superiori integrative direzione X Area Piastra
- ITA-0299-E-AP-00-I1-T0-C-19-0006 Solaio piano primo interrato (liv.I1), q.-4.80 - Armature superiori integrative direzione Y - Area Piastra
- ITA-0299-E-AP-00-I1-T0-C-19-0006 Solaio piano primo interrato (liv.I1), q.-4.80 - Armature superiori integrative direzione Y - Area Piastra
- ITA-0299-E-AP-00-I1-T0-C-19-0007 Solaio piano primo interrato (liv.I1), q.-4.80 - Armature a punzonamento - Area Piastra
- ITA-0299-E-AP-00-I2-T0-C-18-0001 Fondazioni (liv.I2), q.-9.10 - Carpenterie: pianta tracciamenti - Area Piastra 1 di 3



17



1076

31 MAG. 2018

Pag. 50

Determinazione del Direttore Generale n. _____ del _____, Atti n. 1146/16 all. 176

- ITA-0299-E-AP-00-I2-T0-C-19-0001 Fondazioni (liv.I2), q.-9.10 - Armature, direzione X e Y - Area Piastra 1 di 3
- ITA-0299-E-AP-00-I2-T0-C-19-0002 Fondazioni (liv.I2), q.-9.10 - Armature, direzione X e Y - Area Piastra 2 di 3
- ITA-0299-E-AP-00-I2-T0-C-19-0003 Fondazioni (liv.I2), q.-9.10 - Armature, direzione X - Area Piastra 3 di 3
- ITA-0299-E-AP-00-I2-T0-C-19-0004 Fondazioni (liv.I2), q.-9.10 - Armature superiore in direzione Y - Area Piastra
- ITA-0299-E-AP-00-I2-T0-C-19-0005 Fondazioni (liv.I2), q.-9.10 - Armature a punzonamento - Area Piastra 2 di 2
- ITA-0299-E-AP-00-P0-T0-C-17-0001 Solaio piano terra (liv.P0), q.±0,00 - Struttura metallica di supporto per tubi quenchi - Carpenteria e dettagli
- ITA-0299-E-AP-00-P0-T0-C-18-0001 Solaio piano terra (liv.P0), q.±0,00 - Carpenterie: pianta tracciamenti e alleggerimenti - Area Piastra 1 di 3
- ITA-0299-E-AP-00-P0-T0-C-18-0002 Solaio piano terra (liv.P0), q.±0,00 - Carpenterie: pianta tracciamenti e alleggerimenti - Area Piastra 2 di 3
- ITA-0299-E-AP-00-P0-T0-C-19-0001 Solaio piano terra (liv.P0), q.±0,00 - Armature, direzione X e Y - Area Piastra 1 di 3
- ITA-0299-E-AP-00-P0-T0-C-19-0002 Solaio piano terra (liv.P0), q.±0,00 - Armature, direzione X e Y - Area Piastra 2 di 3
- ITA-0299-E-AP-00-P0-T0-C-19-0003 Solaio piano terra (liv.P0), q.±0,00 - Armature, direzione X e Y - Area Piastra 3 di 3
- ITA-0299-E-AP-00-P0-T0-C-19-0004 Solaio piano terra (liv.P0), q.±0,00 - Armature a punzonamento - Area Piastra 1 di 2
- ITA-0299-E-AP-00-P0-T0-C-19-0005 Solaio piano terra (liv.P0), q.±0,00 - Armature a punzonamento - Area Piastra 2 di 2
- ITA-0299-E-AP-00-P0-T0-C-19-0006 Solaio piano terra (liv.P0), q.±0,00 - Armature superiori integrative dir Y - Area Piastra
- ITA-0299-E-AP-00-P0-T0-C-19-0007 Solaio piano terra (liv.P0), q.±0,00 - Armature e punzonamento - Area Piastra
- ITA-0299-E-AP-00-P3-T0-C-18-0001 Solaio piano terzo (liv.P3), q.+12,83 - Muri portanti in laterizio - Carpenteria e dettagli - Area Piastra
- ITA-0299-E-AP-00-P3-T0-M-40-0005 Schema vano tecnico 3 (3 fogli)
- ITA-0299-E-AP-00-P3-TA-A-11-0136 Planimetrie delle opere a verde e schema dell'impianto di irrigazione_P3
- ITA-0299-E-AP-00-P4-T0-C-17-0001 Solaio piano quarto (liv.P4), q.+18,15 - Supporto in carpenteria metallica dei tubi per espulsione aria - Area Piastra
- ITA-0299-E-AP-00-P4-T0-C-18-0001 Solaio piano quarto (liv.P4), q.+16,62 - Soletta di supporto ponticelli - Area Piastra
- ITA-0299-E-AP-00-P4-TA-A-11-0130 Planimetria delle opere a verde_P4
- ITA-0299-E-AP-00-P4-TA-A-11-0131 Planimetria delle pavimentazioni e degli arredi_P4
- ITA-0299-E-AP-00-P4-TA-A-11-0132 Planimetria degli spessori del pacchetto verde pensile_P4
- ITA-0299-E-AP-00-P4-TA-A-11-0133 Planimetria dell'impianto di raccolta acque meteoriche_P4
- ITA-0299-E-AP-00-P4-TA-A-11-0134 Schema e dettagli dell'impianto di irrigazione_P4
- ITA-0299-E-AP-00-P4-TA-A-11-0135 Planimetria sinottica dei dettagli costruttivi delle opere a verde e degli spazi aperti_P4
- ITA-0299-E-AP-00-P4-TA-A-12-0298 Planimetria dei tracciamenti delle opere a verde e degli spazi aperti_P4
- ITA-0299-E-AP-00-P4-TA-A-12-0299 Planimetria dei tracciamenti del sistema verde connettivo_P4
- ITA-0299-E-AP-00-P4-TA-A-17-0574 Pianta QUARTO (liv. P4), q.+16,62 - PONTI / CONTROSOFFITTI COORDINATI
- ITA-0299-E-AP-0E-00-T0-C-17-0001 Pilastri in acciaio - sviluppo e dettagli - Area Piastra EST 1 di 2
- ITA-0299-E-AP-0E-00-T0-C-17-0002 Pilastri in acciaio - sviluppo e dettagli - Area Piastra EST 2 di 2
- ITA-0299-E-AP-0E-00-T0-C-17-0003 Tiranti in acciaio: carpenterie e sviluppo 1 di 3 - Area Piastra EST
- ITA-0299-E-AP-0E-00-T0-C-17-0004 Tiranti in acciaio: carpenterie e sviluppo 2 di 3 - Area Piastra EST
- ITA-0299-E-AP-0E-00-T0-C-17-0005 Tiranti in acciaio: carpenterie e sviluppo 3 di 3 - Area Piastra EST
- ITA-0299-E-AP-0E-00-T0-C-17-0006 Tiranti in acciaio: dettagli unioni 1 di 2 - Area Piastra EST
- ITA-0299-E-AP-0E-00-T0-C-17-0007 Tiranti in acciaio: dettagli unioni 2 di 2 - Area Piastra EST
- ITA-0299-E-AP-0E-00-T0-C-18-0001 Pilastri in c.a. - carpenteria e armature - Area Piastra EST
- ITA-0299-E-AP-0E-00-T0-C-18-0002 Setti e nuclei - carpenteria e armature - Area Piastra EST 1 di 3
- ITA-0299-E-AP-0E-00-T0-C-18-0003 Setti e nuclei - carpenteria e armature - Area Piastra EST 2 di 3
- ITA-0299-E-AP-0E-00-T0-C-18-0004 Setti e nuclei - carpenteria e armature - Area Piastra EST 3 di 3
- ITA-0299-E-AP-0E-00-T0-C-18-0005 Rampe scale - carpenteria e armature - Area Piastra EST 1 di 2





1076

31 MAG. 2018


Pag. 51

Determinazione del Direttore Generale n. _____ del _____, Atti n. 1146/16 all. 176

- ITA-0299-E-AP-0E-00-T0-C-18-0006 Rampe scale - carpenteria e armature - Area Piastra EST 2 di 2
- ITA-0299-E-AP-0E-00-T0-M-31-0704 Sezioni altimetriche cavedi tecnici e piante cavedi ai piani-corpo centrale CE (6 fogli)
- ITA-0299-E-AP-0E-00-T0-M-41-0004 Schema altimetrico distribuzione aeraulica-piastra CE (da volume tecnico-3 corpo centrale-p3)
- ITA-0299-E-AP-0E-I1-T0-M-30-0622 Pianta ed elevazioni forometrie passaggi impiantistici nelle murature corpo centrale CE-i1
- ITA-0299-E-AP-0E-I1-T0-M-31-0732 Sezioni di piano impiantistiche corpo centrale CE-i1
- ITA-0299-E-AP-0E-I1-TA-A-15-0408 Pianta SEMINTERRATO (liv. I1), q. -4,80 - CORPO CENTRALE Settore Est / PAVIMENTI
- ITA-0299-E-AP-0E-I1-TA-A-16-0458 Pianta SEMINTERRATO (liv. I1), q. -4,80 - CORPO CENTRALE Settore Est / PARETI
- ITA-0299-E-AP-0E-I1-TA-A-18-0608 Pianta SEMINTERRATO (liv. I1), q. -4,80 - CORPO CENTRALE Settore Est / MASSETTI
- ITA-0299-E-AP-0E-I2-T0-M-30-0618 Pianta ed elevazioni forometrie passaggi impiantistici nelle murature corpo centrale CE-i2
- ITA-0299-E-AP-0E-I2-T0-M-31-0735 Sezioni di piano impiantistiche corpo centrale CO-i2
- ITA-0299-E-AP-0E-I2-T0-M-31-0736 Sezioni di piano impiantistiche corpo centrale CE-i2
- ITA-0299-E-AP-0E-P0-T0-M-30-0626 Pianta ed elevazioni forometrie passaggi impiantistici nelle murature corpo centrale CE-p0
- ITA-0299-E-AP-0E-P0-T0-M-31-0728 Sezioni di piano impiantistiche corpo centrale CE-p0
- ITA-0299-E-AP-0E-P0-TA-A-15-0413 Pianta TERRA (liv. P0), q. ±0,00 - CORPO CENTRALE Settore Est / PAVIMENTI
- ITA-0299-E-AP-0E-P0-TA-A-16-0463 Pianta TERRA (liv. P0), q. ±0,00 - CORPO CENTRALE Settore Est / PARETI
- ITA-0299-E-AP-0E-P0-TA-A-18-0613 Pianta TERRA (liv. P0), q. ±0,00 - CORPO CENTRALE Settore Est / MASSETTI
- ITA-0299-E-AP-0E-P1-T0-C-18-0001 Solaio piano primo (liv. P1), q. +4,40 - Carpenterie: pianta tracciamenti e alleggerimenti - Area Piastra EST
- ITA-0299-E-AP-0E-P1-T0-C-18-0002 Solaio piano primo (liv. P1), q. +4,40 - Ponte Area Piastra OVEST - Area Degenza NORD - Appoggio in c.a. e dettagli
- ITA-0299-E-AP-0E-P1-T0-C-18-0003 Solaio piano primo (liv. P1), q. +4,40 - Ponte Area Piastra OVEST - Area Degenza NORD - Carpenteria metallica
- ITA-0299-E-AP-0E-P1-T0-C-18-0004 Solaio piano primo (liv. P1), q. +4,40 - Dettaglio pensilina circolare 1 di 2 - Area Piastra EST
- ITA-0299-E-AP-0E-P1-T0-C-18-0005 Solaio piano primo (liv. P1), q. +4,40 - Dettaglio pensilina circolare 2 di 2 - Area Piastra EST
- ITA-0299-E-AP-0E-P1-T0-C-19-0001 Solaio piano primo (liv. P1), q. +4,40 - Armature, direzione X e Y - Area Piastra EST
- ITA-0299-E-AP-0E-P1-T0-C-19-0002 Solaio piano primo (liv. P1), q. +4,40 - Armature dettagli - Area Piastra EST
- ITA-0299-E-AP-0E-P1-T0-M-30-0630 Pianta ed elevazioni forometrie passaggi impiantistici nelle murature corpo centrale CE-p1
- ITA-0299-E-AP-0E-P1-T0-M-31-0724 Sezioni di piano impiantistiche corpo centrale CE-p1
- ITA-0299-E-AP-0E-P1-TA-A-15-0418 Pianta PRIMO (liv. P1), q. +4,40 - CORPO CENTRALE Settore Est / PAVIMENTI
- ITA-0299-E-AP-0E-P1-TA-A-16-0468 Pianta PRIMO (liv. P1), q. +4,40 - CORPO CENTRALE Settore Est / PARETI
- ITA-0299-E-AP-0E-P1-TA-A-18-0618 Pianta PRIMO (liv. P1), q. +4,40 - CORPO CENTRALE Settore Est / MASSETTI
- ITA-0299-E-AP-0E-P2-T0-C-18-0001 Solaio piano secondo (liv. P2), q. +8,65 - Carpenterie: pianta tracciamenti e alleggerimenti - Area Piastra EST
- ITA-0299-E-AP-0E-P2-T0-C-18-0002 Solaio piano secondo (liv. P2), q. +8,65 - Ponte Area Piastra OVEST - Area Degenza NORD - Appoggio in c.a. e dettagli
- ITA-0299-E-AP-0E-P2-T0-C-18-0003 Solaio piano secondo (liv. P2), q. +8,65 - Ponte Area Piastra OVEST - Area Degenza NORD - Carpenteria metallica
- ITA-0299-E-AP-0E-P2-T0-C-19-0001 Solaio piano secondo (liv. P2), q. +8,65 - Armature, direzione X e Y - Area Piastra EST
- ITA-0299-E-AP-0E-P2-T0-C-19-0003 Solaio piano secondo (liv. P2), q. +8,65 - Armature dettagli - Area Piastra EST



13



1076


31 MAG. 2018

Pag. 52

Determinazione del Direttore Generale n. _____ del _____, Atti n. 1146/16 all. 176

- ITA-0299-E-AP-0E-P2-T0-M-30-0634 Pianta ed elevazioni forometrie passaggi impiantistici nelle murature corpo centrale CE-p2
- ITA-0299-E-AP-0E-P2-T0-M-31-0720 Sezioni di piano impiantistiche corpo centrale CE-p2
- ITA-0299-E-AP-0E-P2-TA-A-15-0423 Pianta SECONDO (liv. P2), q.+8,65 - CORPO CENTRALE Settore Est / PAVIMENTI
- ITA-0299-E-AP-0E-P2-TA-A-16-0473 Pianta SECONDO (liv. P2), q.+8,65 - CORPO CENTRALE Settore Est / PARETI
- ITA-0299-E-AP-0E-P2-TA-A-18-0623 Pianta SECONDO (liv. P2), q.+8,65 - CORPO CENTRALE Settore Est / MASSETTI
- ITA-0299-E-AP-0E-P3-T0-C-18-0001 Solaio piano terzo (liv.P3), q.+12,83 - Carpenterie: pianta tracciamenti e alleggerimenti - Area Piastra EST
- ITA-0299-E-AP-0E-P3-T0-C-18-0002 Solaio piano terzo (liv.P3), q.+12,83 - Ponte Area Piastra OVEST - Area Degenza NORD - Appoggio in c.a. e dettagli
- ITA-0299-E-AP-0E-P3-T0-C-18-0003 Solaio piano terzo (liv.P3), q.+12,83 - Ponte Area Piastra OVEST - Area Degenza NORD - Carpenteria metallica
- ITA-0299-E-AP-0E-P3-T0-C-19-0001 Solaio piano terzo (liv.P3), q.+12,83 - Armature, direzione X e Y - Area Piastra EST
- ITA-0299-E-AP-0E-P3-T0-C-19-0003 Solaio piano terzo (liv.P3), q.+12,83 - Armature dettagli - Area Piastra EST
- ITA-0299-E-AP-0E-P3-T0-M-30-0638 Pianta ed elevazioni forometrie passaggi impiantistici nelle murature corpo centrale CE-p3
- ITA-0299-E-AP-0E-P3-T0-M-31-0716 Sezioni di piano impiantistiche-corpo centrale CE-p3 (2 fogli)
- ITA-0299-E-AP-0E-P3-TA-A-15-0428 Pianta TERZO (liv. P3), q.+12,83 - CORPO CENTRALE Settore Est / PAVIMENTI
- ITA-0299-E-AP-0E-P3-TA-A-16-0478 Pianta TERZO (liv. P3), q.+12,83 - CORPO CENTRALE Settore Est / PARETI
- ITA-0299-E-AP-0E-P3-TA-A-18-0628 Pianta TERZO (liv. P3), q.+12,83 - CORPO CENTRALE Settore Est / MASSETTI
- ITA-0299-E-AP-0E-P4-T0-C-18-0001 Solaio piano quarto (liv.P4), q.+18,15 - Carpenterie: pianta tracciamenti e alleggerimenti - Area Piastra EST
- ITA-0299-E-AP-0E-P4-T0-C-18-0002 Solaio piano quarto (liv.P4), q.+18,15 - Ponte Area Piastra OVEST - Area Degenza NORD - Appoggio in c.a. e dettagli
- ITA-0299-E-AP-0E-P4-T0-C-18-0003 Solaio piano quarto (liv.P4), q.+18,15 - Ponte Area Piastra OVEST - Area Degenza NORD - Carpenteria metallica
- ITA-0299-E-AP-0E-P4-T0-C-19-0001 Solaio piano quarto (liv.P4), q.+18,15 - Armature, direzione X e Y - Area Piastra EST
- ITA-0299-E-AP-0E-P4-T0-C-19-0003 Solaio piano quarto (liv.P4), q.+18,15 - Armature dettagli - Area Piastra EST
- ITA-0299-E-AP-0E-P4-T0-C-19-0004 Solaio piano quarto (liv.P4), q.+18,15 - Armature travi - Area Piastra EST 1 di 2
- ITA-0299-E-AP-0E-P4-T0-C-19-0004 Solaio piano quarto (liv.P4), q.+18,15 - Armature travi - Area Piastra EST 2 di 2
- ITA-0299-E-AP-0E-P4-T0-E-29-0256 Pianta quarto (liv. P4) corpo centrale sett. EST illuminazione esterna
- ITA-0299-E-AP-0E-P4-T0-I-29-0006 Planimetria area esterna piano copertura area centrale est
- ITA-0299-E-AP-0E-P4-T0-M-30-0643 Pianta ed elevazioni forometrie passaggi impiantistici nelle murature corpo centrale CE-p4
- ITA-0299-E-AP-0E-P4-TA-A-18-0633 Pianta QUARTO (liv. P4), q.+16,62 - CORPO CENTRALE Settore Est / MASSETTI
- ITA-0299-E-AP-0W-00-T0-C-17-0001 Pilastri in acciaio - sviluppo e dettagli - Area Piastra OVEST 1 di 2
- ITA-0299-E-AP-0W-00-T0-C-17-0002 Pilastri in acciaio - sviluppo e dettagli - Area Piastra OVEST 2 di 2
- ITA-0299-E-AP-0W-00-T0-C-18-0001 Pilastri in c.a. - carpenteria e armature - Area Piastra OVEST 1 di 2
- ITA-0299-E-AP-0W-00-T0-C-18-0002 Setti e nuclei - carpenteria e armature - Area Piastra OVEST 1 di 6
- ITA-0299-E-AP-0W-00-T0-C-18-0003 Setti e nuclei - carpenteria e armature - Area Piastra OVEST 2 di 6
- ITA-0299-E-AP-0W-00-T0-C-18-0004 Setti e nuclei - carpenteria e armature - Area Piastra OVEST 3 di 6





1076

31 MAG. 2018


Pag. 53

Determinazione del Direttore Generale n. _____ del _____, Atti n. 1146/16 all. 176

- ITA-0299-E-AP-0W-00-T0-C-18-0005 Setti e nuclei - carpenteria e armature - Area Piastra OVEST 4 di 6
- ITA-0299-E-AP-0W-00-T0-C-18-0006 Setti e nuclei - carpenteria e armature - Area Piastra OVEST 5 di 6
- ITA-0299-E-AP-0W-00-T0-C-18-0007 Rampe scale - carpenteria e armature - Area Piastra OVEST 1 di 2
- ITA-0299-E-AP-0W-00-T0-C-18-0008 Rampe scale - carpenteria e armature - Area Piastra OVEST 2 di 2
- ITA-0299-E-AP-0W-00-T0-C-18-0009 Setti e nuclei - carpenteria e armature - Area Piastra OVEST 5 di 6
- ITA-0299-E-AP-0W-00-T0-C-18-0010 Pilastri in c.a. - carpenteria e armature - Area Piastra OVEST 2 di 2
- ITA-0299-E-AP-0W-00-T0-M-31-0703 Sezioni altimetriche cavedi tecnici e piante cavedi ai piani-corpo centrale CO (8 fogli)
- ITA-0299-E-AP-0W-00-T0-M-41-0003 Schema altimetrico distribuzione aeraulica-piastra CO (da volume tecnico-3 corpo centrale-p3)
- ITA-0299-E-AP-0W-11-T0-C-01-0001 Tunnel primo interrato collegamento con Padiglione Guardia - Relazione di calcolo - Area Piastra OVEST
- ITA-0299-E-AP-0W-11-T0-C-18-0001 Solaio piano primo interrato (liv.I1), q.-4,80 - Tunnel colleg. vasca Monteggia - Carpenterie e armature - Area Piastra OVEST 1 di 3
- ITA-0299-E-AP-0W-11-T0-C-18-0002 Solaio piano primo interrato (liv.I1), q.-4,80 - Tunnel colleg. vasca Monteggia - Carpenterie e armature - Area Piastra OVEST 2 di 3
- ITA-0299-E-AP-0W-11-T0-C-18-0003 Solaio piano primo interrato (liv.I1), q.-4,80 - Tunnel colleg. vasca Monteggia - Carpenterie e armature - Area Piastra OVEST 3 di 3
- ITA-0299-E-AP-0W-11-T0-C-18-0004 Tunnel primo interrato collegamento con Padiglione Guardia - Tacciamento e carpenterie - Area Piastra OVEST
- ITA-0299-E-AP-0W-11-T0-C-18-0005 Tunnel primo interrato collegamento con Padiglione Guardia - Sezioni - Area Piastra OVEST
- ITA-0299-E-AP-0W-11-T0-C-19-0004 Tunnel primo interrato collegamento con Padiglione Guardia - Armatura fondazioni - Area Piastra OVEST
- ITA-0299-E-AP-0W-11-T0-C-19-0005 Tunnel primo interrato - Armatura muri - Area Piastra OVEST
- ITA-0299-E-AP-0W-11-T0-C-19-0006 Tunnel primo interrato collegamento con Padiglione Guardia - Armatura solaio - Area Piastra OVEST
- ITA-0299-E-AP-0W-11-T0-M-30-0621 Pianta ed elevazioni forometrie passaggi impiantistici nelle murature corpo centrale CO-i1
- ITA-0299-E-AP-0W-11-T0-M-31-0731 Sezioni di piano impiantistiche corpo centrale CO-i1
- ITA-0299-E-AP-0W-11-TA-A-15-0407 Pianta SEMINTERRATO (liv. I1), q.-4,80 - CORPO CENTRALE Settore Ovest / PAVIMENTI
- ITA-0299-E-AP-0W-11-TA-A-16-0457 Pianta SEMINTERRATO (liv. I1), q.-4,80 - CORPO CENTRALE Settore Ovest / PARETI
- ITA-0299-E-AP-0W-11-TA-A-18-0607 Pianta SEMINTERRATO (liv. I1), q.-4,80 - CORPO CENTRALE Settore Ovest / MASSETTI
- ITA-0299-E-AP-0W-12-T0-M-30-0617 Pianta ed elevazioni forometrie passaggi impiantistici nelle murature corpo centrale CO-i2
- ITA-0299-E-AP-0W-P0-T0-C-18-0001 Solaio piano terra (liv.P0), q.±0,00 - Tribuna sala conferenza - Carpenteria e armature
- ITA-0299-E-AP-0W-P0-T0-M-30-0625 Pianta ed elevazioni forometrie passaggi impiantistici nelle murature corpo centrale CO-p0
- ITA-0299-E-AP-0W-P0-T0-M-31-0727 Sezioni di piano impiantistiche corpo centrale CO-p0
- ITA-0299-E-AP-0W-P0-TA-A-15-0412 Pianta TERRA (liv. P0), q.±0,00 - CORPO CENTRALE Settore Ovest / PAVIMENTI
- ITA-0299-E-AP-0W-P0-TA-A-16-0462 Pianta TERRA (liv. P0), q.±0,00 - CORPO CENTRALE Settore Ovest / PARETI
- ITA-0299-E-AP-0W-P0-TA-A-18-0612 Pianta TERRA (liv. P0), q.±0,00 - CORPO CENTRALE Settore Ovest / MASSETTI
- ITA-0299-E-AP-0W-P1-T0-C-18- Solaio piano primo (liv.P1), q.+4,40 - Carpenterie: pianta tracciamenti - Area Piastra



13



1076

31 MAG 2018

Pag. 54


Determinazione del Direttore Generale n. _____ del _____, Atti n. 1146/16 all. 176

- | 0001 | OVEST |
|------------------------------------|---|
| ▪ ITA-0299-E-AP-0W-P1-T0-C-18-0002 | Solaio piano primo (liv.P1), q.+4,40 - Carpenterie: pianta alleggerimenti - Area Piastra OVEST |
| ▪ ITA-0299-E-AP-0W-P1-T0-C-18-0003 | Solaio piano primo (liv.P1), q.+4,40 - Ponte Area Piastra OVEST - Area Degenza SUD - Appoggio in c.a. e dettagli |
| ▪ ITA-0299-E-AP-0W-P1-T0-C-18-0004 | Solaio piano primo (liv.P1), q.+4,40 - Ponte Area Piastra OVEST - Area Degenza SUD - Carpenteria metallica |
| ▪ ITA-0299-E-AP-0W-P1-T0-C-19-0001 | Solaio piano primo (liv.P1), q.+4,40 - Armature inferiori direzione X - Area Piastra OVEST |
| ▪ ITA-0299-E-AP-0W-P1-T0-C-19-0002 | Solaio piano primo (liv.P1), q.+4,40 - Armature inferiori direzione Y - Area Piastra OVEST |
| ▪ ITA-0299-E-AP-0W-P1-T0-C-19-0003 | Solaio piano primo (liv.P1), q.+4,40 - Armature superiori correnti direzione X dettagli - Area Piastra OVEST |
| ▪ ITA-0299-E-AP-0W-P1-T0-C-19-0004 | Solaio piano primo (liv.P1), q.+4,40 - Armature superiori correnti direzione Y - Area Piastra OVEST |
| ▪ ITA-0299-E-AP-0W-P1-T0-C-19-0005 | Solaio piano primo (liv.P1), q.+4,40 - Armature superiori integrative direzione X - Area Piastra OVEST |
| ▪ ITA-0299-E-AP-0W-P1-T0-C-19-0006 | Solaio piano primo (liv.P1), q.+4,40 - Armature superiori integrative direzione Y - Area Piastra OVEST |
| ▪ ITA-0299-E-AP-0W-P1-T0-C-19-0007 | Solaio piano primo (liv.P1), q.+4,40 - Armature a punzonamento - Area Piastra OVEST |
| ▪ ITA-0299-E-AP-0W-P1-T0-M-30-0629 | Pianta ed elevazioni forometrie passaggi impiantistici nelle murature corpo centrale CO-p1 |
| ▪ ITA-0299-E-AP-0W-P1-T0-M-31-0723 | Sezioni di piano impiantistiche corpo centrale CO-p1 |
| ▪ ITA-0299-E-AP-0W-P1-TA-A-15-0417 | Pianta PRIMO (liv. P1), q.+4,40 - CORPO CENTRALE Settore Ovest / PAVIMENTI |
| ▪ ITA-0299-E-AP-0W-P1-TA-A-16-0467 | Pianta PRIMO (liv. P1), q.+4,40 - CORPO CENTRALE Settore Ovest / PARETI |
| ▪ ITA-0299-E-AP-0W-P1-TA-A-18-0617 | Pianta PRIMO (liv. P1), q.+4,40 - CORPO CENTRALE Settore Ovest / MASSETTI |
| ▪ ITA-0299-E-AP-0W-P2-T0-C-17-0001 | Solaio piano secondo (liv.P2), q.+8,65 - Passerella Area Piastra OVEST - Area Degenza SUD - Carpenteria metallica |
| ▪ ITA-0299-E-AP-0W-P2-T0-C-18-0001 | Solaio piano secondo (liv.P2), q.+8,65 - Carpenterie: pianta tracciamenti - Area Piastra OVEST |
| ▪ ITA-0299-E-AP-0W-P2-T0-C-18-0002 | Solaio piano secondo (liv.P2), q.+8,65 - Carpenterie: pianta alleggerimenti - Area Piastra OVEST |
| ▪ ITA-0299-E-AP-0W-P2-T0-C-18-0003 | Solaio piano secondo (liv.P2), q.+8,65 - Ponte Area Piastra OVEST - Area Degenza SUD - Appoggio in c.a. e dettagli |
| ▪ ITA-0299-E-AP-0W-P2-T0-C-18-0004 | Solaio piano secondo (liv.P2), q.+8,65 - Ponte Area Piastra OVEST - Area Degenza SUD - Carpenteria metallica |
| ▪ ITA-0299-E-AP-0W-P2-T0-C-18-0005 | Solaio piano secondo (liv.P2), q.+8,65 - Passerella Area Piastra OVEST - Area Degenza SUD - Appoggio in c.a. e dettagli |
| ▪ ITA-0299-E-AP-0W-P2-T0-C-19-0001 | Solaio piano secondo (liv.P2), q.+8,65 - Armature inferiori direzione X - Area Piastra OVEST |
| ▪ ITA-0299-E-AP-0W-P2-T0-C-19-0002 | Solaio piano secondo (liv.P2), q.+8,65 - Armature inferiori direzione Y - Area Piastra OVEST |
| ▪ ITA-0299-E-AP-0W-P2-T0-C-19-0003 | Solaio piano secondo (liv.P2), q.+8,65 - Armature superiori correnti direzione X dettagli - Area Piastra OVEST |
| ▪ ITA-0299-E-AP-0W-P2-T0-C-19-0004 | Solaio piano secondo (liv.P2), q.+8,65 - Armature superiori correnti direzione Y - Area Piastra OVEST |
| ▪ ITA-0299-E-AP-0W-P2-T0-C-19-0005 | Solaio piano secondo (liv.P2), q.+8,65 - Armature superiori integrative direzione X - Area Piastra OVEST |
| ▪ ITA-0299-E-AP-0W-P2-T0-C-19-0006 | Solaio piano secondo (liv.P2), q.+8,65 - Armature superiori integrative direzione Y - Area Piastra OVEST |
| ▪ ITA-0299-E-AP-0W-P2-T0-C-19-0007 | Solaio piano secondo (liv.P2), q.+8,65 - Armature a punzonamento - Area Piastra OVEST |



Determinazione del Direttore Generale n. 1076 del 31 MAG. 2018, Atti n. 1146/16 all. 176

- ITA-0299-E-AP-0W-P2-T0-M-30-0633 Pianta ed elevazioni forometrie passaggi impiantistici nelle murature corpo centrale CO-p2
- ITA-0299-E-AP-0W-P2-T0-M-30-0634 Pianta secondo (liv. P2) - corpo centrale sett. EST Pianta ed elevazioni forometrie - Passaggi impiantistici nelle murature
- ITA-0299-E-AP-0W-P2-T0-M-31-0719 Sezioni di piano impiantistiche corpo centrale CO-p2
- ITA-0299-E-AP-0W-P2-TA-A-15-0422 Pianta SECONDO (liv. P2), q.+8,65 - CORPO CENTRALE Settore Ovest / PAVIMENTI
- ITA-0299-E-AP-0W-P2-TA-A-16-0472 Pianta SECONDO (liv. P2), q.+8,65 - CORPO CENTRALE Settore Ovest / PARETI
- ITA-0299-E-AP-0W-P2-TA-A-18-0622 Pianta SECONDO (liv. P2), q.+8,65 - CORPO CENTRALE Settore Ovest / MASSETTI
- ITA-0299-E-AP-0W-P3-T0-C-17-0001 Solaio piano terzo (liv.P3), q.+12,83 - Passerella Area Piastra OVEST - Area Degenza SUD - Carpenteria metallica
- ITA-0299-E-AP-0W-P3-T0-C-18-0001 Solaio piano terzo (liv.P3), q.+12,83 - Carpenterie: pianta tracciamenti - Area Piastra OVEST
- ITA-0299-E-AP-0W-P3-T0-C-18-0002 Solaio piano terzo (liv.P3), q.+12,83 - Carpenterie: pianta alleggerimenti - Area Piastra OVEST
- ITA-0299-E-AP-0W-P3-T0-C-18-0003 Solaio piano terzo (liv.P3), q.+12,83 - Ponte Area Piastra OVEST - Area Degenza SUD - Appoggio in c.a. e dettagli
- ITA-0299-E-AP-0W-P3-T0-C-18-0004 Solaio piano terzo (liv.P3), q.+12,83 - Ponte Area Piastra OVEST - Area Degenza SUD - Carpenteria metallica
- ITA-0299-E-AP-0W-P3-T0-C-18-0005 Solaio piano terzo (liv.P3), q.+12,83 - Passerella Area Piastra OVEST - Area Degenza SUD - Appoggio in c.a. e dettagli
- ITA-0299-E-AP-0W-P3-T0-C-19-0001 Solaio piano terzo (liv.P3), q.+12,83 - Armature inferiori direzione X - Area Piastra OVEST
- ITA-0299-E-AP-0W-P3-T0-C-19-0002 Solaio piano terzo (liv.P3), q.+12,83 - Armature inferiori direzione Y - Area Piastra OVEST
- ITA-0299-E-AP-0W-P3-T0-C-19-0003 Solaio piano terzo (liv.P3), q.+12,83 - Armature superiori correnti direzione X dettagli - Area Piastra OVEST
- ITA-0299-E-AP-0W-P3-T0-C-19-0004 Solaio piano terzo (liv.P3), q.+12,83 - Armature superiori correnti direzione Y - Area Piastra OVEST
- ITA-0299-E-AP-0W-P3-T0-C-19-0005 Solaio piano terzo (liv.P3), q.+12,83 - Armature superiori integrative direzione X - Area Piastra OVEST
- ITA-0299-E-AP-0W-P3-T0-C-19-0006 Solaio piano terzo (liv.P3), q.+12,83 - Armature superiori integrative direzione Y - Area Piastra OVEST
- ITA-0299-E-AP-0W-P3-T0-C-19-0007 Solaio piano terzo (liv.P3), q.+12,83 - Armature a punzonamento - Area Piastra OVEST
- ITA-0299-E-AP-0W-P3-T0-M-30-0637 Pianta ed elevazioni forometrie passaggi impiantistici nelle murature corpo centrale CO-p3
- ITA-0299-E-AP-0W-P3-T0-M-31-0715 Sezioni di piano impiantistiche-corpo centrale CO-p3 (2 fogli)
- ITA-0299-E-AP-0W-P3-TA-A-15-0427 Pianta TERZO (liv. P3), q.+12,83 - CORPO CENTRALE Settore Ovest / PAVIMENTI
- ITA-0299-E-AP-0W-P3-TA-A-16-0477 Pianta TERZO (liv. P3), q.+12,83 - CORPO CENTRALE Settore Ovest / PARETI
- ITA-0299-E-AP-0W-P3-TA-A-18-0627 Pianta TERZO (liv. P3), q.+12,83 - CORPO CENTRALE Settore Ovest / MASSETTI
- ITA-0299-E-AP-0W-P4-T0-C-18-0001 Solaio piano quarto (liv.P4), q.+18,15 - Carpenterie: pianta tracciamenti - Area Piastra OVEST
- ITA-0299-E-AP-0W-P4-T0-C-18-0002 Solaio piano quarto (liv.P4), q.+18,15 - Carpenterie: pianta alleggerimenti - Area Piastra OVEST
- ITA-0299-E-AP-0W-P4-T0-C-18-0003 Solaio piano quarto (liv.P4), q.+18,15 - Ponte Area Piastra OVEST - Area Degenza SUD - Appoggio in c.a. e dettagli
- ITA-0299-E-AP-0W-P4-T0-C-18-0004 Solaio piano quarto (liv.P4), q.+18,15 - Ponte Area Piastra OVEST - Area Degenza SUD - Carpenteria metallica
- ITA-0299-E-AP-0W-P4-T0-C-19-0001 Solaio piano quarto (liv.P4), q.+18,15 - Armature inferiori direzione X - Area Piastra OVEST



Determinazione del Direttore Generale n. **1076** del **31 MAG. 2018** Pag. 56
Atti n. 1146/16 all. 176

- ITA-0299-E-AP-0W-P4-T0-C-19-0002 Solaio piano quarto (liv.P4), q.+18,15 - Armature inferiori direzione Y - Area Piastra OVEST
- ITA-0299-E-AP-0W-P4-T0-C-19-0003 Solaio piano quarto (liv.P4), q.+18,15 - Armature superiori correnti direzione X dettagli - Area Piastra OVEST
- ITA-0299-E-AP-0W-P4-T0-C-19-0004 Solaio piano quarto (liv.P4), q.+18,15 - Armature superiori correnti direzione Y - Area Piastra OVEST
- ITA-0299-E-AP-0W-P4-T0-C-19-0005 Solaio piano quarto (liv.P4), q.+18,15 - Armature superiori integrative direzione X - Area Piastra OVEST
- ITA-0299-E-AP-0W-P4-T0-C-19-0006 Solaio piano quarto (liv.P4), q.+18,15 - Armature superiori integrative direzione Y - Area Piastra OVEST
- ITA-0299-E-AP-0W-P4-T0-C-19-0007 Solaio piano quarto (liv.P4), q.+18,15 - Armature a punzonamento - Area Piastra OVEST
- ITA-0299-E-AP-0W-P4-T0-E-29-0255 Pianta quarto (liv. P4) corpo centrale sett. OVEST illuminazione esterna
- ITA-0299-E-AP-0W-P4-T0-I-29-0005 Planimetria area esterna piano copertura area centrale ovest
- ITA-0299-E-AP-0W-P4-T0-M-30-0642 Pianta ed elevazioni forometrie passaggi impiantistici nelle murature corpo centrale CO-p4
- ITA-0299-E-AP-0W-P4-TA-A-18-0632 Pianta QUARTO (liv. P4), q.+16,62 - CORPO CENTRALE Settore Ovest / MASSETTI
- ITA-0299-E-AP-NE-I1-T0-E-11-0048 Planimetria vie cavi e forometrie area centrale NE - Seminterrato
- ITA-0299-E-AP-NE-I1-T0-E-11-0148 Planimetria illuminazione area centrale NE - Seminterrato
- ITA-0299-E-AP-NE-I1-T0-E-11-0448 Planimetria forza motrice area centrale NE - Seminterrato
- ITA-0299-E-AP-NE-I1-T0-E-11-0548 Planimetria rete di terra area centrale NE - Seminterrato
- ITA-0299-E-AP-NE-I1-T0-E-21-0328 Quadro elettrico normale/preferenziale seminterrato spogliatoi QSM / SP
- ITA-0299-E-AP-NE-I1-T0-E-21-0329 Quadro elettrico continuità seminterrato spogliatoi QSM-S/SP
- ITA-0299-E-AP-NE-I1-T0-E-21-0330 Quadro elettrico normale/preferenziale seminterrato sterilizzazione QSM/ST
- ITA-0299-E-AP-NE-I1-T0-E-21-0331 Quadro elettrico continuità seminterrato sterilizzazione QSM-S/ST
- ITA-0299-E-AP-NE-I1-T0-I-11-0148 Planimetria diffusione sonora e rivelazione incendio piastra NE - Seminterrato
- ITA-0299-E-AP-NE-I1-T0-I-11-0248 Planimetria chiamata infermieri\interfonico\orologi piastra NE - Seminterrato
- ITA-0299-E-AP-NE-I1-T0-I-11-0348 Planimetria BMS \ controllo accessi \citofonico \TVCC piastra NE - Seminterrato
- ITA-0299-E-AP-NE-I1-T0-I-11-0448 Planimetria cablaggio strutturato\ricezione televisiva TV piastra NE - Seminterrato
- ITA-0299-E-AP-NE-I1-T0-M-13-0111 Pianta canali corpo centrale NE-i1 (2 fogli)
- ITA-0299-E-AP-NE-I1-T0-M-13-0115 Pianta tubazioni corpo centrale NE-i1 (2 fogli)
- ITA-0299-E-AP-NE-I1-T0-M-15-0262 Pianta antincendio e adduzioni idriche corpo centrale NE-i1 (2 fogli)
- ITA-0299-E-AP-NE-I1-T0-M-16-0363 Pianta scarichi corpo centrale NE-i1 (2 fogli)
- ITA-0299-E-AP-NE-I1-T0-M-19-0452 Pianta gas medicali corpo centrale NE-i1 (2 fogli)
- ITA-0299-E-AP-NE-I1-T0-M-21-0550 Pianta centrale posta pneumatica corpo centrale NE-i1
- ITA-0299-E-AP-NE-I1-T0-M-21-0552 Pianta posta pneumatica corpo centrale NE-i1 (2 fogli)
- ITA-0299-E-AP-NE-I1-T0-M-30-0607 Pianta posizionamenti e basamenti macchinari centrale posta pneumatica corpo centrale NE-i1
- ITA-0299-E-AP-NE-I1-TA-A-12-0216 Pianta SEMINTERRATO (liv. I1), q.-4,80 - CORPO CENTRALE NORD Settore Est / LAY-OUT ARCHITETTONICO (2 FOGLI)
- ITA-0299-E-AP-NE-I1-TA-A-17-0525 Pianta SEMINTERRATO (liv. I1), q.-4,80 - CORPO CENTRALE NORD Settore Est / CONTROSOFFITTI COORDINATI (2 FOGLI)
- ITA-0299-E-AP-NE-I2-T0-E-11-0056 Planimetria vie cavi e forometrie area centrale NE - 2 Interrato
- ITA-0299-E-AP-NE-I2-T0-E-11-0156 Planimetria illuminazione area centrale NE - 2 Interrato





1076

31 MAG. 2018


Pag. 57

Determinazione del Direttore Generale n. _____ del _____, Atti n. 1146/16 all. 176

- ITA-0299-E-AP-NE-I2-T0-E-11-0456 Planimetria forza motrice area centrale NE - 2 Interrato
- ITA-0299-E-AP-NE-I2-T0-E-11-0556 Planimetria rete di terra area centrale NE - 2 Interrato
- ITA-0299-E-AP-NE-I2-T0-E-21-0334 Quadro autorimessa QAUT2
- ITA-0299-E-AP-NE-I2-T0-E-21-0372 Quadro ventilazione autorimessa QAUT2 - 1I01-1-2I-21-P
- ITA-0299-E-AP-NE-I2-T0-I-11-0156 Planimetria diffusione sonora e rivelazione incendio piastra NE - 2 Interrato
- ITA-0299-E-AP-NE-I2-T0-I-11-0356 Planimetria BMS \ controllo accessi \citofonico \TVCC piastra NE - 2 Interrato
- ITA-0299-E-AP-NE-I2-T0-I-11-0456 Planimetria cablaggio strutturato\ gest parcheggio autom piastra NE - 2 Interrato
- ITA-0299-E-AP-NE-I2-T0-M-13-0123 Pianta ventilazione meccanica parcheggio corpo centrale NE-i2 (2 fogli)
- ITA-0299-E-AP-NE-I2-T0-M-15-0270 Pianta antincendio e adduzioni idriche corpo centrale NE-i2 (2 fogli)
- ITA-0299-E-AP-NE-I2-T0-M-16-0371 Pianta alta scarichi corpo centrale NE-i2 (2 fogli)
- ITA-0299-E-AP-NE-I2-T0-M-16-0380 Pianta bassa scarichi corpo centrale NE-i2 (2 fogli)
- ITA-0299-E-AP-NE-I2-TA-A-12-0206 Pianta PARCHEGGIO (liv.I2), q.-8,60 - CORPO CENTRALE NORD Settore Est / LAY-OUT ARCHITETTONICO (2 FOGLI)
- ITA-0299-E-AP-NE-P0-T0-E-11-0040 Planimetria vie cavi e forometrie area centrale NE - PT
- ITA-0299-E-AP-NE-P0-T0-E-11-0140 Planimetria illuminazione area centrale NE - PT
- ITA-0299-E-AP-NE-P0-T0-E-11-0440 Planimetria forza motrice area centrale NE - PT
- ITA-0299-E-AP-NE-P0-T0-E-11-0540 Planimetria rete di terra area centrale NE - PT
- ITA-0299-E-AP-NE-P0-T0-E-11-0575 Impianto di terra area centrale est
- ITA-0299-E-AP-NE-P0-T0-E-21-0211 Quadro elettrico normale/preferenziale HALL piano terra - 1I01-1-PT-55-N | 1I01-1-PT-55-P
- ITA-0299-E-AP-NE-P0-T0-E-21-0386 Quadro elettrico preferenziale/continuità Control Room - 1I01-1-PT-13-P | 1I01-1-PT-13-C
- ITA-0299-E-AP-NE-P0-T0-E-21-0387 Quadro Elettrico normale/preferenziale cilindro vetrato
- ITA-0299-E-AP-NE-P0-T0-E-31-0125 Planimetria Classificazione locali uso medico Piano T Piastra NE
- ITA-0299-E-AP-NE-P0-T0-I-11-0140 Planimetria diffusione sonora e rivelazione incendio piastra NE - PT
- ITA-0299-E-AP-NE-P0-T0-I-11-0240 Planimetria chiamata infermieri\interfonico\orologi piastra NE - PT
- ITA-0299-E-AP-NE-P0-T0-I-11-0340 Planimetria BMS \ controllo accessi \citofonico \TVCC piastra NE - PT
- ITA-0299-E-AP-NE-P0-T0-I-11-0440 Planimetria cablaggio strutturato\ricezione televisiva TV piastra NE - PT
- ITA-0299-E-AP-NE-P0-T0-I-11-0500 Opere civili-Layout apparecchiature control room
- ITA-0299-E-AP-NE-P0-T0-M-13-0093 Pianta canali corpo centrale NE-p0 (2 fogli)
- ITA-0299-E-AP-NE-P0-T0-M-13-0097 Pianta tubazioni corpo centrale NE-p0 (2 fogli)
- ITA-0299-E-AP-NE-P0-T0-M-15-0250 Pianta antincendio e adduzioni idriche corpo centrale NE-p0 (2 fogli)
- ITA-0299-E-AP-NE-P0-T0-M-16-0354 Pianta scarichi corpo centrale NE-p0 (2 fogli)
- ITA-0299-E-AP-NE-P0-TA-A-12-0226 Pianta TERRA (liv. P0), q.±0,00 - CORPO CENTRALE NORD Settore Est / LAY-OUT ARCHITETTONICO (2 FOGLI)
- ITA-0299-E-AP-NE-P0-TA-A-17-0535 Pianta TERRA (liv. P0), q.±0,00 - CORPO CENTRALE NORD Settore Est / CONTROSOFFITTI COORDINATI (2 FOGLI)
- ITA-0299-E-AP-NE-P1-T0-E-11-0032 Planimetria vie cavi e forometrie area centrale NE - 1P (2 fogli)
- ITA-0299-E-AP-NE-P1-T0-E-11-0132 Planimetria illuminazione area centrale NE - 1P (2 fogli)



13



31 MAG. 2018

Pag. 58

Determinazione del Direttore Generale n. 076 del _____, Atti n. 1146/16 all. 176

- ITA-0299-E-AP-NE-P1-T0-E-11-0432 Planimetria forza motrice area centrale NE - 1P (2 fogli)
- ITA-0299-E-AP-NE-P1-T0-E-11-0532 Planimetria rete di terra area centrale NE - 1P
- ITA-0299-E-AP-NE-P1-T0-E-31-0119 Planimetria Classificazione locali uso medico Piano 1 Piastra NE
- ITA-0299-E-AP-NE-P1-T0-I-11-0132 Planimetria diffusione sonora e rivelazione incendio piastra NE - 1P (4 fogli)
- ITA-0299-E-AP-NE-P1-T0-I-11-0232 Planimetria chiamata infermieri\interfonico\orologi piastra NE - 1P (2 fogli)
- ITA-0299-E-AP-NE-P1-T0-I-11-0332 Planimetria BMS \ controllo accessi \citofonico \TVCC piastra NE - 1P (2 fogli)
- ITA-0299-E-AP-NE-P1-T0-I-11-0432 Planimetria cablaggio strutturato\ricezione televisiva TV piastra NE - 1P (2 fogli)
- ITA-0299-E-AP-NE-P1-T0-M-13-0077 Pianta canali corpo centrale NE-p1 (2 fogli)
- ITA-0299-E-AP-NE-P1-T0-M-13-0081 Pianta tubazioni corpo centrale NE-p1 (2 fogli)
- ITA-0299-E-AP-NE-P1-T0-M-15-0241 Pianta antincendio e adduzioni idriche corpo centrale NE-p1 (2 fogli)
- ITA-0299-E-AP-NE-P1-T0-M-16-0346 Pianta scarichi corpo centrale NE-p1 (2 fogli)
- ITA-0299-E-AP-NE-P1-T0-M-19-0435 Pianta gas medicali corpo centrale NE-p1 (2 fogli)
- ITA-0299-E-AP-NE-P1-T0-M-21-0534 Pianta posta pneumatica corpo centrale NE-p1
- ITA-0299-E-AP-NE-P1-TA-A-12-0236 Pianta PRIMO (liv. P1), q.+4,40 - CORPO CENTRALE Settore NORD Settore Est / LAY-OUT ARCHITETTONICO (2 FOGLI)
- ITA-0299-E-AP-NE-P1-TA-A-17-0545 Pianta PRIMO (liv. P1), q.+4,40 - CORPO CENTRALE Settore NORD Settore Est / CONTROSOFFITTI COORDINATI (2 FOGLI)
- ITA-0299-E-AP-NE-P2-T0-E-11-0024 Planimetria vie cavi e forometrie area centrale NE - 2P (2 fogli)
- ITA-0299-E-AP-NE-P2-T0-E-11-0124 Planimetria illuminazione area centrale NE - 2P (2 fogli)
- ITA-0299-E-AP-NE-P2-T0-E-11-0424 Planimetria forza motrice area centrale NE - 2P (2 fogli)
- ITA-0299-E-AP-NE-P2-T0-E-11-0524 Planimetria rete di terra area centrale NE - 2P
- ITA-0299-E-AP-NE-P2-T0-E-21-0266 Quadro elettrico normale/preferenziale 2P travaglio parto QS2/TP
- ITA-0299-E-AP-NE-P2-T0-E-21-0267 Quadro elettrico sicurezza medicale 2P travaglio parto QS2/TP SIC MED
- ITA-0299-E-AP-NE-P2-T0-E-21-0268 Quadro elettrico continuità 2P travaglio parto QS2-S/TP
- ITA-0299-E-AP-NE-P2-T0-E-31-0113 Planimetria Classificazione locali uso medico Piano 2 Piastra NE
- ITA-0299-E-AP-NE-P2-T0-I-11-0124 Planimetria diffusione sonora e rivelazione incendio piastra NE - 2P (4 fogli)
- ITA-0299-E-AP-NE-P2-T0-I-11-0224 Planimetria chiamata infermieri\interfonico\orologi piastra NE - 2P (2 fogli)
- ITA-0299-E-AP-NE-P2-T0-I-11-0324 Planimetria BMS \ controllo accessi \citofonico \TVCC piastra NE - 2P (2 fogli)
- ITA-0299-E-AP-NE-P2-T0-I-11-0424 Planimetria cablaggio strutturato\ricezione televisiva TV piastra NE - 2P (2 fogli)
- ITA-0299-E-AP-NE-P2-T0-M-13-0061 Pianta canali corpo centrale NE-p2 (2 fogli)
- ITA-0299-E-AP-NE-P2-T0-M-13-0065 Pianta tubazioni corpo centrale NE-p2 (2 fogli)
- ITA-0299-E-AP-NE-P2-T0-M-15-0233 Pianta antincendio e adduzioni idriche corpo centrale NE-p2 (2 fogli)
- ITA-0299-E-AP-NE-P2-T0-M-16-0338 Pianta scarichi corpo centrale NE-p2 (2 fogli)
- ITA-0299-E-AP-NE-P2-T0-M-19-0427 Pianta gas medicali corpo centrale NE-p2 (2 fogli)
- ITA-0299-E-AP-NE-P2-T0-M-21- Pianta posta pneumatica corpo centrale NE-p2 (2 fogli)






Determinazione del Direttore Generale n. 1076 del 31 MAG. 2018 Atti n. 1146/16 all. 176

0526


- ITA-0299-E-AP-NE-P2-TA-A-12-0246 Pianta SECONDO (liv. P2), q.+8,65 - CORPO CENTRALE NORD Settore Est / LAY-OUT ARCHITETTONICO (2 FOGLI)
- ITA-0299-E-AP-NE-P2-TA-A-17-0555 Pianta SECONDO (liv. P2), q.+8,65 - CORPO CENTRALE NORD Settore Est / CONTROSOFFITTI COORDINATI (2 FOGLI)
- ITA-0299-E-AP-NE-P3-T0-E-11-0016 Planimetria vie cavi e forometrie area centrale NE - 3P (2 fogli)
- ITA-0299-E-AP-NE-P3-T0-E-11-0116 Planimetria illuminazione area centrale NE - 3P (2 fogli)
- ITA-0299-E-AP-NE-P3-T0-E-11-0213 Pianta Terzo (Liv. P3) corpo centrale - sett. NORD - EST - Planimetria illuminazione Volume tecnico
- ITA-0299-E-AP-NE-P3-T0-E-11-0227 Pianta Terzo (Liv. P3) corpo centrale - sett. NORD - EST - Planimetria vie cavi e forza motrice Volume tecnico
- ITA-0299-E-AP-NE-P3-T0-E-11-0416 Planimetria forza motrice area centrale NE - 3P (2 fogli)
- ITA-0299-E-AP-NE-P3-T0-E-11-0516 Planimetria rete di terra area centrale NE - 3P
- ITA-0299-E-AP-NE-P3-T0-E-21-0212 Quadro elettrico normale/preferenziale centrale di produzione aria compressa medicale - P330-1-P3-02A-N | P330-1-P3-02A-P
- ITA-0299-E-AP-NE-P3-T0-E-21-0213 Quadro elettrico normale/preferenziale centrale di produzione aria compressa strumentale - P330-1-P3-02B-N | P330-1-P3-02B-P
- ITA-0299-E-AP-NE-P3-T0-E-21-0214 Quadro elettrico normale/preferenziale centrale di produzione del vuoto endocavitario - P330-1-P3-02C-N | P330-1-P3-02C-P
- ITA-0299-E-AP-NE-P3-T0-I-11-0116 Planimetria diffusione sonora e rivelazione incendio piastra NE - 3P (4 fogli)
- ITA-0299-E-AP-NE-P3-T0-I-11-0216 Planimetria chiamata infermieri\interfonico\orologi piastra NE - 3P (2 fogli)
- ITA-0299-E-AP-NE-P3-T0-I-11-0316 Planimetria BMS \ controllo accessi \citofonico \TVCC piastra NE - 3P (2 fogli)
- ITA-0299-E-AP-NE-P3-T0-I-11-0416 Planimetria cablaggio strutturato\ricezione televisiva TV piastra NE - 3P (2 fogli)
- ITA-0299-E-AP-NE-P3-T0-I-11-0525 Planimetria impianti speciali Volume tecnico P3 NE
- ITA-0299-E-AP-NE-P3-T0-M-13-0045 Pianta canali corpo centrale NE-p3 (2 fogli)
- ITA-0299-E-AP-NE-P3-T0-M-13-0049 Pianta tubazioni corpo centrale NE-p3 (2 fogli)
- ITA-0299-E-AP-NE-P3-T0-M-15-0225 Pianta antincendio e adduzioni idriche corpo centrale NE-p3 (2 fogli)
- ITA-0299-E-AP-NE-P3-T0-M-16-0330 Pianta scarichi corpo centrale NE-p3 (2 fogli)
- ITA-0299-E-AP-NE-P3-T0-M-19-0418 Pianta gas medicali corpo centrale NE-p3 (2 fogli)
- ITA-0299-E-AP-NE-P3-T0-M-19-0421 Pianta centrale aria medicale e vuoto corpo centrale NE-p3
- ITA-0299-E-AP-NE-P3-T0-M-30-0609 Pianta posizionamenti e basamenti macchinari corpo centrale NE-p3 (2 fogli)
- ITA-0299-E-AP-NE-P3-TA-A-12-0256 Pianta TERZO (liv. P3), q.+12,83 - CORPO CENTRALE NORD Settore Est / LAY-OUT ARCHITETTONICO (2 FOGLI)
- ITA-0299-E-AP-NE-P3-TA-A-17-0565 Pianta TERZO (liv. P3), q.+12,83 - CORPO CENTRALE NORD Settore Est / CONTROSOFFITTI COORDINATI (2 FOGLI)
- ITA-0299-E-AP-NE-P4-T0-M-13-0132 Pianta tubazioni corpo centrale NE-p4
- ITA-0299-E-AP-NE-P4-T0-M-16-0322 Pianta ventilazioni, pilette, pluviali corpo centrale NE-p4 (2 fogli)
- ITA-0299-E-AP-NE-P4-TA-A-12-0266 Pianta QUARTO (liv. P4), q.+16,62 - CORPO CENTRALE NORD Settore Est / LAY-OUT ARCHITETTONICO (2 FOGLI)
- ITA-0299-E-AP-NW-00-T0-E-11-0232 Planimetria Illuminazione Sala Conferenze - P0/I1 NW
- ITA-0299-E-AP-NW-00-T0-E-11-0233 Planimetria Forza Mostrice Sala Conferenze - P0/I1 NW



Determinazione del Direttore Generale n. 1076 del 31 MAG. 2018, Pag. 60
Atti n. 1146/16 all. 176

- ITA-0299-E-AP-NW-00-T0-I-11-0529 Planimetria impianti speciali Sala Conferenze - P0/I1 NW
- ITA-0299-E-AP-NW-I1-T0-E-11-0047 Planimetria vie cavi e forometrie area centrale NO - Seminterrato
- ITA-0299-E-AP-NW-I1-T0-E-11-0147 Planimetria illuminazione area centrale NO - Seminterrato
- ITA-0299-E-AP-NW-I1-T0-E-11-0201 Pianta seminterrato (Liv. I1) corpo Centrale - sett. NORD - OVEST - Planimetria illuminazione Cabina trasformazione 1
- ITA-0299-E-AP-NW-I1-T0-E-11-0203 Planimetria illuminazione Cabina trasformazione 3
- ITA-0299-E-AP-NW-I1-T0-E-11-0216 Pianta seminterrato (Liv. I1) corpo Centrale - sett. NORD - OVEST - Planimetria vie cavi e forza motrice - Cabina trasformazione 1
- ITA-0299-E-AP-NW-I1-T0-E-11-0218 Planimetria vie cavi e forza motrice Cabina trasformazione 3
- ITA-0299-E-AP-NW-I1-T0-E-11-0447 Planimetria forza motrice area centrale NO - Seminterrato
- ITA-0299-E-AP-NW-I1-T0-E-11-0547 Planimetria rete di terra area centrale NO - Seminterrato
- ITA-0299-E-AP-NW-I1-T0-E-11-0569 Planimetria rete di terra Cabina trasformazione 3
- ITA-0299-E-AP-NW-I1-T0-E-11-0582 Layout apparecchiature Cabina trasformazione 3
- ITA-0299-E-AP-NW-I1-T0-E-21-0105 Quadro di Media Tensione cabina 3 - area centrale NE - Seminterrato
- ITA-0299-E-AP-NW-I1-T0-E-21-0123 Quadro Elettrico QGBT Cabina 3 - area centrale NE - Seminterrato
- ITA-0299-E-AP-NW-I1-T0-E-21-0128 Quadro Servizi Generali QSERV Cabina 3 - area centrale NE - Seminterrato
- ITA-0299-E-AP-NW-I1-T0-E-21-0138 UPS - Quadro Distribuzione QDS - CAB3 - Cabina 3
- ITA-0299-E-AP-NW-I1-T0-E-21-0139 UPS MED - Quadro Distribuzione QDES - MEDICALI - Cabina 3
- ITA-0299-E-AP-NW-I1-T0-I-11-0147 Planimetria diffusione sonora e rivelazione incendio piastra NO - Seminterrato
- ITA-0299-E-AP-NW-I1-T0-I-11-0247 Planimetria chiamata infermieri\interfonico\orologi piastra NO - Seminterrato
- ITA-0299-E-AP-NW-I1-T0-I-11-0347 Planimetria BMS \ controllo accessi \citofonico \TVCC piastra NO - Seminterrato
- ITA-0299-E-AP-NW-I1-T0-I-11-0447 Planimetria cablaggio strutturato\ricezione televisiva TV piastra NO - Seminterrato
- ITA-0299-E-AP-NW-I1-T0-I-11-0515 Planimetria impianti speciali Cabina trasformazione 1
- ITA-0299-E-AP-NW-I1-T0-I-11-0517 Planimetria impianti speciali Cabina trasformazione 3
- ITA-0299-E-AP-NW-I1-T0-M-13-0108 Pianta sottocentrale fluidi corpo centrale NO-i1
- ITA-0299-E-AP-NW-I1-T0-M-13-0110 Pianta canali corpo centrale NO-i1
- ITA-0299-E-AP-NW-I1-T0-M-13-0114 Pianta tubazioni corpo centrale NO-i1
- ITA-0299-E-AP-NW-I1-T0-M-15-0261 Pianta antincendio e adduzioni idriche corpo centrale NO-i1
- ITA-0299-E-AP-NW-I1-T0-M-16-0362 Pianta scarichi corpo centrale NO-i1
- ITA-0299-E-AP-NW-I1-T0-M-19-0451 Pianta gas medicali corpo centrale NO-i1
- ITA-0299-E-AP-NW-I1-T0-M-30-0603 Pianta posizionamenti e basamenti macchinari sottostazione corpo centrale NO-i1
- ITA-0299-E-AP-NW-I1-T0-M-31-0737 Sezioni impianti sottocentrale fluidi corpo centrale NO-i1



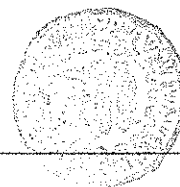


Determinazione del Direttore Generale n. **1076** del **31 MAG. 2018** Pag. 61
Atti n. 1146/16 all. 176

- ITA-0299-E-AP-NW-I1-T0-M-40-0002 Schema sottocentrale di produzione fluidi corpo centrale NO-i1
- ITA-0299-E-AP-NW-I1-TA-A-12-0215 Pianta SEMINTERRATO (liv. I1), q.-4,80 - CORPO CENTRALE NORD Settore Ovest / LAY-OUT ARCHITETTONICO (foglio 1 di 2)
- ITA-0299-E-AP-NW-I1-TA-A-12-0219 Pianta SEMINTERRATO (liv. I1), q.-4,80 - CORPO CENTRALE NORD Settore Ovest / LAY-OUT ARCHITETTONICO (foglio 2 di 2)
- ITA-0299-E-AP-NW-I1-TA-A-17-0524 Pianta SEMINTERRATO (liv. I1), q.-4,80 - CORPO CENTRALE NORD Settore Ovest / CONTROSOFFITTI COORDINATI
- ITA-0299-E-AP-NW-I1-TA-A-17-0528 Central building - ianta seminterrato (liv. I1) q. -4.80 CORPO CENTRALE - Settore Ovest - FOGLIO 10 /CONTROSOFFITTI COORDINATI
- ITA-0299-E-AP-NW-I2-T0-E-11-0055 Planimetria vie cavi e forometrie area centrale NO - 2 Interrato
- ITA-0299-E-AP-NW-I2-T0-E-11-0155 Planimetria illuminazione area centrale NO - 2 Interrato
- ITA-0299-E-AP-NW-I2-T0-E-11-0455 Planimetria forza motrice area centrale NO - 2 Interrato
- ITA-0299-E-AP-NW-I2-T0-E-11-0555 Planimetria rete di terra area centrale NO - 2 Interrato
- ITA-0299-E-AP-NW-I2-T0-E-21-0335 Quadro autorimessa QAUT3
- ITA-0299-E-AP-NW-I2-T0-E-21-0373 Quadro ventilazione autorimessa QAUT3 - 1I01-1-2I-31-P
- ITA-0299-E-AP-NW-I2-T0-I-11-0155 Planimetria diffusione sonora e rivelazione incendio piastra NO - 2 Interrato
- ITA-0299-E-AP-NW-I2-T0-I-11-0355 Planimetria BMS \ controllo accessi \citofonico \TVCC piastra NO - 2 Interrato
- ITA-0299-E-AP-NW-I2-T0-I-11-0455 Planimetria cablaggio strutturato\ gest parcheggio autom piastra NO - 2 Interrato
- ITA-0299-E-AP-NW-I2-T0-M-13-0122 Pianta ventilazione meccanica parcheggio corpo centrale NO-i2
- ITA-0299-E-AP-NW-I2-T0-M-15-0269 Pianta antincendio e adduzioni idriche corpo centrale NO-i2
- ITA-0299-E-AP-NW-I2-T0-M-16-0370 Pianta alta scarichi corpo centrale NO-i2
- ITA-0299-E-AP-NW-I2-T0-M-16-0379 Pianta bassa scarichi corpo centrale NO-i2
- ITA-0299-E-AP-NW-I2-TA-A-12-0205 Pianta PARCHEGGIO (liv.I2), q.-8,60 - CORPO CENTRALE NORD Settore Ovest / LAY-OUT ARCHITETTONICO
- ITA-0299-E-AP-NW-P0-T0-E-11-0039 Planimetria vie cavi e forometrie area centrale NO - PT
- ITA-0299-E-AP-NW-P0-T0-E-11-0139 Planimetria illuminazione area centrale NO - PT
- ITA-0299-E-AP-NW-P0-T0-E-11-0439 Planimetria forza motrice area centrale NO - PT
- ITA-0299-E-AP-NW-P0-T0-E-11-0539 Planimetria rete di terra area centrale NO - PT
- ITA-0299-E-AP-NW-P0-T0-E-11-0574 Impianto di terra area centrale ovest
- ITA-0299-E-AP-NW-P0-T0-E-21-0301 Quadro elettrico normale/preferenziale PT Sala Conferenze - 1I01-1-PT-20-N | 1I01-1-PT-20-P
- ITA-0299-E-AP-NW-P0-T0-E-21-0302 Quadro elettrico continuità PT Sala Conferenze - 1I01-1-PT-20-C
- ITA-0299-E-AP-NW-P0-T0-E-31-0124 Planimetria Classificazione locali uso medico Piano T Piastra NO
- ITA-0299-E-AP-NW-P0-T0-I-11-0139 Planimetria diffusione sonora e rivelazione incendio piastra NO - PT
- ITA-0299-E-AP-NW-P0-T0-I-11-0239 Planimetria chiamata infermieri\interfonico\orologi piastra NO - PT
- ITA-0299-E-AP-NW-P0-T0-I-11- Planimetria BMS \ controllo accessi \citofonico \TVCC piastra NO - PT



13



1076

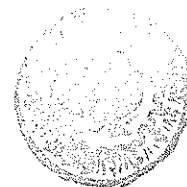
Pag. 62

Determinazione del Direttore Generale n. _____ del 31 MAG. 2018, Atti n. 1146/16 all. 176

0339

- ITA-0299-E-AP-NW-P0-T0-I-11-0439 Planimetria cablaggio strutturato\ricezione televisiva TV piastra NO - PT
- ITA-0299-E-AP-NW-P0-T0-M-13-0092 Pianta canali corpo centrale NO-p0
- ITA-0299-E-AP-NW-P0-T0-M-13-0096 Pianta tubazioni corpo centrale NO-p0
- ITA-0299-E-AP-NW-P0-T0-M-15-0249 Pianta antincendio e adduzioni idriche corpo centrale NO-p0
- ITA-0299-E-AP-NW-P0-T0-M-16-0353 Pianta scarichi corpo centrale NO-p0
- ITA-0299-E-AP-NW-P0-TA-A-12-0225 Pianta TERRA (liv. P0), q.±0,00 - CORPO CENTRALE NORD Settore Ovest / LAY-OUT ARCHITETTONICO
- ITA-0299-E-AP-NW-P0-TA-A-17-0534 Pianta TERRA (liv. P0), q.±0,00 - CORPO CENTRALE NORD Settore Ovest / CONTROSOFFITTI COORDINATI
- ITA-0299-E-AP-NW-P1-T0-E-11-0031 Planimetria vie cavi e forometrie area centrale NO - 1P
- ITA-0299-E-AP-NW-P1-T0-E-11-0131 Planimetria illuminazione area centrale NO - 1P
- ITA-0299-E-AP-NW-P1-T0-E-11-0431 Planimetria forza motrice area centrale NO - 1P
- ITA-0299-E-AP-NW-P1-T0-E-11-0531 Planimetria rete di terra area centrale NO - 1P
- ITA-0299-E-AP-NW-P1-T0-E-21-0241 Quadro elettrico normale/preferenziale 1P emodinamica QS1/EMO
- ITA-0299-E-AP-NW-P1-T0-E-21-0242 Quadro elettrico continuità 1P emodinamica QS1-S/EMO
- ITA-0299-E-AP-NW-P1-T0-E-21-0243 Quadro elettrico sicurezza medicale 1P emodinamica QS1-S/EMO SIC MED
- ITA-0299-E-AP-NW-P1-T0-E-21-0246 Quadro elettrico normale/preferenziale 1P blocco operatorio QS1/SO
- ITA-0299-E-AP-NW-P1-T0-E-21-0247 Quadro elettrico continuità 1P blocco operatorio QS1-S/SO
- ITA-0299-E-AP-NW-P1-T0-E-21-0248 Quadro elettrico sicurezza medicale 1P blocco operatorio QS1-S/SO SIC MED
- ITA-0299-E-AP-NW-P1-T0-E-31-0020 Planimetria impianti elettrici e speciali RAY
- ITA-0299-E-AP-NW-P1-T0-E-31-0021 Planimetria tipica impianti elettrici e speciali Terapia Intensiva TIN
- ITA-0299-E-AP-NW-P1-T0-E-31-0118 Planimetria Classificazione locali uso medico Piano 1 Piastra NO
- ITA-0299-E-AP-NW-P1-T0-I-11-0131 Planimetria diffusione sonora e rivelazione incendio piastra NO - 1P (2 fogli)
- ITA-0299-E-AP-NW-P1-T0-I-11-0231 Planimetria chiamata infermieri\interfonico\orologi piastra NO - 1P
- ITA-0299-E-AP-NW-P1-T0-I-11-0331 Planimetria BMS \ controllo accessi \citofonico \TVCC piastra NO - 1P
- ITA-0299-E-AP-NW-P1-T0-I-11-0431 Planimetria cablaggio strutturato\ricezione televisiva TV piastra NO - 1P
- ITA-0299-E-AP-NW-P1-T0-M-13-0076 Pianta canali corpo centrale NO-p1
- ITA-0299-E-AP-NW-P1-T0-M-13-0080 Pianta tubazioni corpo centrale NO-p1
- ITA-0299-E-AP-NW-P1-T0-M-15-0240 Pianta antincendio e adduzioni idriche corpo centrale NO-p1
- ITA-0299-E-AP-NW-P1-T0-M-16-0345 Pianta scarichi corpo centrale NO-p1
- ITA-0299-E-AP-NW-P1-T0-M-19-0434 Pianta gas medicali corpo centrale NO-p1






Determinazione del Direttore Generale n. **1076** del **31 MAG. 2018** Pag. 63
Atti n. 1146/16 all. 176

- ITA-0299-E-AP-NW-P1-T0-M-21-0533 Pianta posta pneumatica corpo centrale NO-p1
- ITA-0299-E-AP-NW-P1-TA-A-12-0235 Pianta PRIMO (liv. P1), q.+4,40 - CORPO CENTRALE Settore NORD Settore Ovest / LAY-OUT ARCHITETTONICO
- ITA-0299-E-AP-NW-P1-TA-A-17-0544 Pianta PRIMO (liv. P1), q.+4,40 - CORPO CENTRALE Settore NORD Settore Ovest / CONTROSOFFITTI COORDINATI
- ITA-0299-E-AP-NW-P2-T0-E-11-0023 Planimetria vie cavi e forometrie area centrale NO - 2P
- ITA-0299-E-AP-NW-P2-T0-E-11-0123 Planimetria illuminazione area centrale NO - 2P
- ITA-0299-E-AP-NW-P2-T0-E-11-0423 Planimetria forza motrice area centrale NO - 2P
- ITA-0299-E-AP-NW-P2-T0-E-11-0523 Planimetria rete di terra area centrale NO - 2P
- ITA-0299-E-AP-NW-P2-T0-E-21-0255 Quadro elettrico normale/preferenziale 2P degenza intensiva neonatale QD2/TI-SO
- ITA-0299-E-AP-NW-P2-T0-E-21-0256 Quadro elettrico sicurezza medica 2P degenza intensiva neonatale QD2/TI-SO SIC MED
- ITA-0299-E-AP-NW-P2-T0-E-21-0257 Quadro elettrico sicurezza medica 2P degenza intensiva neonatale QD2-S/TI-SO
- ITA-0299-E-AP-NW-P2-T0-E-21-0258 Quadro elettrico normale/preferenziale 2P area dipartimentale QS2/ADI
- ITA-0299-E-AP-NW-P2-T0-E-21-0259 Quadro elettrico continuità 2P area dipartimentale QS2-S/ADI
- ITA-0299-E-AP-NW-P2-T0-E-21-0260 Quadro elettrico normale/preferenziale 2P blocco operatorio QS2/SO
- ITA-0299-E-AP-NW-P2-T0-E-21-0261 Quadro elettrico continuità 2P blocco operatorio QS2-S/SO
- ITA-0299-E-AP-NW-P2-T0-E-21-0262 Quadro elettrico sicurezza medica 2P blocco operatorio QS2-S/SO SIC MED
- ITA-0299-E-AP-NW-P2-T0-E-31-0112 Planimetria Classificazione locali uso medico Piano 2 Piastra NO
- ITA-0299-E-AP-NW-P2-T0-I-11-0123 Planimetria diffusione sonora e rivelazione incendio piastra NO - 2P (2 fogli)
- ITA-0299-E-AP-NW-P2-T0-I-11-0223 Planimetria chiamata infermieri\interfonico\orologi piastra NO - 2P
- ITA-0299-E-AP-NW-P2-T0-I-11-0323 Planimetria BMS \ controllo accessi \citofonico \TVCC piastra NO - 2P
- ITA-0299-E-AP-NW-P2-T0-I-11-0423 Planimetria cablaggio strutturato\ricezione televisiva TV piastra NO - 2P
- ITA-0299-E-AP-NW-P2-T0-M-13-0060 Pianta canali corpo centrale NO-p2
- ITA-0299-E-AP-NW-P2-T0-M-13-0064 Pianta tubazioni corpo centrale NO-p2
- ITA-0299-E-AP-NW-P2-T0-M-15-0232 Pianta antincendio e adduzioni idriche corpo centrale NO-p2
- ITA-0299-E-AP-NW-P2-T0-M-16-0337 Pianta scarichi corpo centrale NO-p2
- ITA-0299-E-AP-NW-P2-T0-M-19-0426 Pianta gas medicali corpo centrale NO-p2
- ITA-0299-E-AP-NW-P2-TA-A-12-0245 Pianta SECONDO (liv. P2), q.+8,65 - CORPO CENTRALE NORD Settore Ovest / LAY-OUT ARCHITETTONICO
- ITA-0299-E-AP-NW-P2-TA-A-17-0554 Pianta SECONDO (liv. P2), q.+8,65 - CORPO CENTRALE NORD Settore Ovest / CONTROSOFFITTI COORDINATI
- ITA-0299-E-AP-NW-P3-T0-E-11-0015 Planimetria vie cavi e forometrie area centrale NO - 3P
- ITA-0299-E-AP-NW-P3-T0-E-11-0115 Planimetria illuminazione area centrale NO - 3P



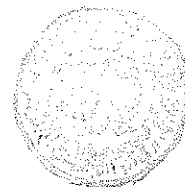


Determinazione del Direttore Generale n. 1076 del 31 MAG. 2018, Atti n. 1146/16 all. 176

Pag. 64

- ITA-0299-E-AP-NW-P3-T0-E-11-0212 Pianta terzo (liv. P3) corpo centrale - sett. NORD - OVEST Planimetria illuminazione - Volume tecnico
- ITA-0299-E-AP-NW-P3-T0-E-11-0226 Pianta terzo (liv. P3) corpo centrale - sett. NORD - OVEST Planimetria vie cavi e forza motrice - Volume tecnico
- ITA-0299-E-AP-NW-P3-T0-E-11-0415 Planimetria forza motrice area centrale NO - 3P
- ITA-0299-E-AP-NW-P3-T0-E-11-0515 Planimetria rete di terra area centrale NO - 3P
- ITA-0299-E-AP-NW-P3-T0-E-21-0346 Quadro cdz1 - 3piano QP3CDZ1
- ITA-0299-E-AP-NW-P3-T0-E-21-0347 Quadro cdz1 - 3piano QP3CDZ2
- ITA-0299-E-AP-NW-P3-T0-E-21-0348 Quadro cdz1 - 3piano QP3CDZ3
- ITA-0299-E-AP-NW-P3-T0-E-21-0349 Quadro cdz1 - 3piano QP3CDZ4
- ITA-0299-E-AP-NW-P3-T0-E-21-0358 Quadro normale/preferenziale CB cle tecnologica 1 - 3° piano QCT1
- ITA-0299-E-AP-NW-P3-T0-E-21-0359 Quadro continuità CB cle tecnologica 1 - 3° piano QCT1-S
- ITA-0299-E-AP-NW-P3-T0-E-21-0360 Quadro normale/preferenziale CB cle tecnologica 2 - 3° piano QCT2
- ITA-0299-E-AP-NW-P3-T0-E-21-0362 Quadro normale/preferenziale CB cle tecnologica 3 - 3° piano QCT3
- ITA-0299-E-AP-NW-P3-T0-E-21-0363 Quadro continuità CB cle tecnologica 3 - 3° piano QCT3-S
- ITA-0299-E-AP-NW-P3-T0-E-21-0364 Quadro normale/preferenziale CB cle tecnologica 4 - 3° piano QCT4
- ITA-0299-E-AP-NW-P3-T0-E-21-0365 Quadro continuità CB cle tecnologica 4 - 3° piano QCT4-S
- ITA-0299-E-AP-NW-P3-T0-E-21-0385 Quadro generale cdz - 3piano QGCDZ
- ITA-0299-E-AP-NW-P3-T0-I-11-0115 Planimetria diffusione sonora e rivelazione incendio piastra NO - 3P (2 fogli)
- ITA-0299-E-AP-NW-P3-T0-I-11-0215 Planimetria chiamata infermieri\interfonico\orologi piastra NO - 3P
- ITA-0299-E-AP-NW-P3-T0-I-11-0315 Planimetria BMS \ controllo accessi \citofonico \TVCC piastra NO - 3P
- ITA-0299-E-AP-NW-P3-T0-I-11-0415 Planimetria cablaggio strutturato\ricezione televisiva TV piastra NO - 3P
- ITA-0299-E-AP-NW-P3-T0-I-11-0524 Planimetria impianti speciali Volume tecnico P3 NW
- ITA-0299-E-AP-NW-P3-T0-M-13-0044 Pianta canali corpo centrale NO-p3
- ITA-0299-E-AP-NW-P3-T0-M-13-0048 Pianta tubazioni corpo centrale NO-p3
- ITA-0299-E-AP-NW-P3-T0-M-15-0224 Pianta antincendio e adduzioni idriche corpo centrale NO-p3
- ITA-0299-E-AP-NW-P3-T0-M-16-0329 Pianta scarichi corpo centrale NO-p3
- ITA-0299-E-AP-NW-P3-T0-M-19-0417 Pianta gas medicali corpo centrale NO-p3
- ITA-0299-E-AP-NW-P3-T0-M-30-0608 Pianta posizionamenti e basamenti macchinari corpo centrale NO-p3
- ITA-0299-E-AP-NW-P3-TA-A-12-0255 Pianta TERZO (liv. P3), q. +12,83 - CORPO CENTRALE NORD Settore Ovest / LAY-OUT ARCHITETTONICO
- ITA-0299-E-AP-NW-P3-TA-A-17-0564 Pianta TERZO (liv. P3), q. +12,83 - CORPO CENTRALE NORD Settore Ovest / CONTROSOFFITTI COORDINATI
- ITA-0299-E-AP-NW-P4-T0-M-13- Pianta canali corpo centrale NO-p4






1076 131 MAG. 2018

Pag. 65

Determinazione del Direttore Generale n. _____ del _____, Atti n. 1146/16 all. 176

- 0128
- ITA-0299-E-AP-NW-P4-T0-M-13-0129 Pianta tubazioni corpo centrale NO-p4
 - ITA-0299-E-AP-NW-P4-T0-M-16-0321 Pianta ventilazioni, pilette, pluviali corpo centrale NO-p4
 - ITA-0299-E-AP-NW-P4-TA-A-12-0265 Pianta QUARTO (liv. P4), q.+16,62 - CORPO CENTRALE NORD Settore Ovest / LAY-OUT ARCHITETTONICO
 - ITA-0299-E-AP-NW-PC-T0-E-29-0102 Impianto protezione scariche atmosferiche- piano copertura piastra nord
 - ITA-0299-E-AP-SE-I1-T0-E-11-0050 Planimetria vie cavi e forometrie area centrale SE - Seminterrato
 - ITA-0299-E-AP-SE-I1-T0-E-11-0150 Planimetria illuminazione area centrale SE - Seminterrato
 - ITA-0299-E-AP-SE-I1-T0-E-11-0202 Pianta seminterrato (liv. I1) corpo centrale sett. SUD - EST - Planimetria illuminazione Cabina trasformazione 2
 - ITA-0299-E-AP-SE-I1-T0-E-11-0217 Pianta seminterrato (liv. I1) corpo centrale sett. SUD - EST - Planimetria vie cavi e forza motrice Cabina trasformaz. 2
 - ITA-0299-E-AP-SE-I1-T0-E-11-0450 Planimetria forza motrice area centrale SE - Seminterrato
 - ITA-0299-E-AP-SE-I1-T0-E-11-0550 Planimetria rete di terra area centrale SE - Seminterrato
 - ITA-0299-E-AP-SE-I1-T0-E-11-0581 Pianta seminterrato (liv. I1) corpo centrale sett. SUD - EST - Layout apparecchiature Cabina trasformazione 2
 - ITA-0299-E-AP-SE-I1-T0-I-11-0150 Planimetria diffusione sonora e rivelazione incendio piastra SE - Seminterrato
 - ITA-0299-E-AP-SE-I1-T0-I-11-0250 Planimetria chiamata infermieri\interfonico\orologi piastra SE - Seminterrato
 - ITA-0299-E-AP-SE-I1-T0-I-11-0350 Planimetria BMS \ controllo accessi \citofonico \TVCC piastra SE - Seminterrato
 - ITA-0299-E-AP-SE-I1-T0-I-11-0450 Planimetria cablaggio strutturato\ricezione televisiva TV piastra SE - Seminterrato
 - ITA-0299-E-AP-SE-I1-T0-I-11-0516 Planimetria impianti speciali Cabina trasformazione 2
 - ITA-0299-E-AP-SE-I1-T0-M-13-0113 Pianta canali corpo centrale SE-i1
 - ITA-0299-E-AP-SE-I1-T0-M-13-0117 Pianta tubazioni corpo centrale SE-i1
 - ITA-0299-E-AP-SE-I1-T0-M-15-0264 Pianta antincendio e adduzioni idriche corpo centrale SE-i1
 - ITA-0299-E-AP-SE-I1-T0-M-16-0365 Pianta scarichi corpo centrale SE-i1
 - ITA-0299-E-AP-SE-I1-T0-M-19-0454 Pianta gas medicali corpo centrale SE-i1
 - ITA-0299-E-AP-SE-I1-T0-M-21-0554 Pianta posta pneumatica corpo centrale SE-i1
 - ITA-0299-E-AP-SE-I1-TA-A-12-0218 Pianta SEMINTERRATO (liv. I1), q.-4,80 - CORPO CENTRALE SUD Settore Est / LAY-OUT ARCHITETTONICO
 - ITA-0299-E-AP-SE-I1-TA-A-17-0527 Pianta SEMINTERRATO (liv. I1), q.-4,80 - CORPO CENTRALE SUD Settore Est / CONTROSOFFITTI COORDINATI
 - ITA-0299-E-AP-SE-I2-T0-E-11-0058 Planimetria vie cavi e forometrie area centrale SE - 2 Interrato
 - ITA-0299-E-AP-SE-I2-T0-E-11-0158 Planimetria illuminazione area centrale SE - 2 Interrato
 - ITA-0299-E-AP-SE-I2-T0-E-11-0458 Planimetria forza motrice area centrale SE - 2 Interrato
 - ITA-0299-E-AP-SE-I2-T0-E-11-0558 Planimetria rete di terra area centrale SE - 2 Interrato
 - ITA-0299-E-AP-SE-I2-T0-I-11-0158 Planimetria diffusione sonora e rivelazione incendio piastra SE - 2 Interrato
 - ITA-0299-E-AP-SE-I2-T0-I-11-0358 Planimetria BMS \ controllo accessi \citofonico \TVCC piastra SE - 2 Interrato
 - ITA-0299-E-AP-SE-I2-T0-I-11-0458 Planimetria cablaggio strutturato\ gest parcheggio autom piastra SE - 2 Interrato
 - ITA-0299-E-AP-SE-I2-T0-M-13-0125 Pianta ventilazione meccanica parcheggio corpo centrale SE-i2
 - ITA-0299-E-AP-SE-I2-T0-M-15-0272 Pianta antincendio e adduzioni idriche corpo centrale SE-i2
 - ITA-0299-E-AP-SE-I2-T0-M-16-0373 Pianta alta scarichi corpo centrale SE-i2
 - ITA-0299-E-AP-SE-I2-T0-M-16-0382 Pianta bassa scarichi corpo centrale SE-i2
 - ITA-0299-E-AP-SE-I2-TA-A-12-0208 Pianta PARCHEGGIO (liv.I2), q.-8,60 - CORPO CENTRALE SUD Settore Est / LAY-OUT ARCHITETTONICO
 - ITA-0299-E-AP-SE-P0-T0-E-11-0042 Planimetria vie cavi e forometrie area centrale SE - PT
 - ITA-0299-E-AP-SE-P0-T0-E-11-0142 Planimetria illuminazione area centrale SE - PT





1076

31 MAG. 2018

Pag. 66

Determinazione del Direttore Generale n. _____ del _____, Atti n. 1146/16 all. 176

- ITA-0299-E-AP-SE-P0-T0-E-11-0442 Planimetria forza motrice area centrale SE - PT
- ITA-0299-E-AP-SE-P0-T0-E-11-0542 Planimetria rete di terra area centrale SE - PT
- ITA-0299-E-AP-SE-P0-T0-E-21-0305 Quadro elettrico continuità PT pronto soccorso ostetrico/ginecologico sicurezza medica 1102-1-PT-40-C
- ITA-0299-E-AP-SE-P0-T0-E-21-0310 Quadro elettrico normale/preferenziale PT pronto soccorso ostetrico/ginecologico QPT/PS
- ITA-0299-E-AP-SE-P0-T0-E-21-0311 Quadro elettrico continuità PT pronto soccorso ostetrico/ginecologico QPT-S/PS
- ITA-0299-E-AP-SE-P0-T0-E-31-0127 Planimetria Classificazione locali uso medico Piano T Piastra SE
- ITA-0299-E-AP-SE-P0-T0-I-11-0142 Planimetria diffusione sonora e rivelazione incendio piastra SE - PT
- ITA-0299-E-AP-SE-P0-T0-I-11-0242 Planimetria chiamata infermieri\interfonico\orologi piastra SE - PT
- ITA-0299-E-AP-SE-P0-T0-I-11-0342 Planimetria BMS \ controllo accessi \citofonico \TVCC piastra SE - PT
- ITA-0299-E-AP-SE-P0-T0-I-11-0442 Planimetria cablaggio strutturato\ricezione televisiva TV piastra SE - PT
- ITA-0299-E-AP-SE-P0-T0-M-13-0095 Pianta canali corpo centrale SE-p0
- ITA-0299-E-AP-SE-P0-T0-M-13-0099 Pianta tubazioni corpo centrale SE-p0
- ITA-0299-E-AP-SE-P0-T0-M-15-0252 Pianta antincendio e adduzioni idriche corpo centrale SE-p0
- ITA-0299-E-AP-SE-P0-T0-M-16-0356 Pianta scarichi corpo centrale SE-p0
- ITA-0299-E-AP-SE-P0-T0-M-19-0445 Pianta gas medicali corpo centrale SE-p0
- ITA-0299-E-AP-SE-P0-T0-M-21-0544 Pianta posta pneumatica corpo centrale SE-p0
- ITA-0299-E-AP-SE-P0-TA-A-12-0228 Pianta TERRA (liv. P0), q.±0,00 - CORPO CENTRALE SUD Settore Est / LAY-OUT ARCHITETTONICO
- ITA-0299-E-AP-SE-P0-TA-A-17-0537 Pianta TERRA (liv. P0), q.±0,00 - CORPO CENTRALE SUD Settore Est / CONTROSOFFITTI COORDINATI
- ITA-0299-E-AP-SE-P1-T0-E-11-0134 Planimetria illuminazione area centrale SE - 1P
- ITA-0299-E-AP-SE-P1-T0-E-11-0434 Planimetria forza motrice area centrale SE - 1P
- ITA-0299-E-AP-SE-P1-T0-E-11-0534 Planimetria rete di terra area centrale SE - 1P
- ITA-0299-E-AP-SE-P1-T0-E-21-0239 Quadro elettrico normale/preferenziale 1P amb. strumentali ed endoscopia QD1/END
- ITA-0299-E-AP-SE-P1-T0-E-21-0240 Quadro elettrico continuità 1P amb. strumentali ed endoscopia QD1-S/END
- ITA-0299-E-AP-SE-P1-T0-E-21-0382 Quadro elettrico sicurezza medica 1P amb. strumentali ed endoscopia QD1/END SIC MED
- ITA-0299-E-AP-SE-P1-T0-E-31-0121 Planimetria Classificazione locali uso medico Piano 1 Piastra SE
- ITA-0299-E-AP-SE-P1-T0-I-11-0134 Planimetria diffusione sonora e rivelazione incendio piastra SE - 1P (2 fogli)
- ITA-0299-E-AP-SE-P1-T0-I-11-0234 Planimetria chiamata infermieri\interfonico\orologi piastra SE - 1P
- ITA-0299-E-AP-SE-P1-T0-I-11-0334 Planimetria BMS \ controllo accessi \citofonico \TVCC piastra SE - 1P
- ITA-0299-E-AP-SE-P1-T0-I-11-0434 Planimetria cablaggio strutturato\ricezione televisiva TV piastra SE - 1P
- ITA-0299-E-AP-SE-P1-T0-M-13-0079 Pianta canali corpo centrale SE-p1
- ITA-0299-E-AP-SE-P1-T0-M-13-0083 Pianta tubazioni corpo centrale SE-p1
- ITA-0299-E-AP-SE-P1-T0-M-15-0243 Pianta antincendio e adduzioni idriche corpo centrale SE-p1
- ITA-0299-E-AP-SE-P1-T0-M-16-0348 Pianta scarichi corpo centrale SE-p1
- ITA-0299-E-AP-SE-P1-T0-M-19-0437 Pianta gas medicali corpo centrale SE-p1
- ITA-0299-E-AP-SE-P1-T0-M-21-0536 Pianta posta pneumatica corpo centrale SE-p1
- ITA-0299-E-AP-SE-P1-TA-A-12-0238 Pianta PRIMO (liv. P1), q.+4,40 - CORPO CENTRALE Settore SUD Settore Est / LAY-OUT ARCHITETTONICO





1076


31 MAG. 2018

Pag. 67

Determinazione del Direttore Generale n. _____ del _____, Atti n. 1146/16 all. 176

- ITA-0299-E-AP-SE-P1-TA-A-17-0547 Pianta PRIMO (liv. P1), q.+4,40 - CORPO CENTRALE Settore SUD Settore Est / CONTROSOFFITTI COORDINATI
- ITA-0299-E-AP-SE-P2-T0-E-11-0026 Planimetria vie cavi e forometrie area centrale SE - 2P
- ITA-0299-E-AP-SE-P2-T0-E-11-0126 Planimetria illuminazione area centrale SE - 2P
- ITA-0299-E-AP-SE-P2-T0-E-11-0426 Planimetria forza motrice area centrale SE - 2P
- ITA-0299-E-AP-SE-P2-T0-E-11-0526 Planimetria rete di terra area centrale SE - 2P
- ITA-0299-E-AP-SE-P2-T0-E-31-0115 Planimetria Classificazione locali uso medico Piano 2 Piastra SE
- ITA-0299-E-AP-SE-P2-T0-I-11-0126 Planimetria diffusione sonora e rivelazione incendio piastra SE - 2P (2 fogli)
- ITA-0299-E-AP-SE-P2-T0-I-11-0226 Planimetria chiamata infermieri\interfonico\orologi piastra SE - 2P
- ITA-0299-E-AP-SE-P2-T0-I-11-0326 Planimetria BMS \ controllo accessi \citofonico \TVCC piastra SE - 2P
- ITA-0299-E-AP-SE-P2-T0-I-11-0426 Planimetria cablaggio strutturato\ricezione televisiva TV piastra SE - 2P
- ITA-0299-E-AP-SE-P2-T0-M-13-0063 Pianta canali corpo centrale SE-p2
- ITA-0299-E-AP-SE-P2-T0-M-13-0067 Pianta tubazioni corpo centrale SE-p2
- ITA-0299-E-AP-SE-P2-T0-M-15-0235 Pianta antincendio e adduzioni idriche corpo centrale SE-p2
- ITA-0299-E-AP-SE-P2-T0-M-16-0340 Pianta scarichi corpo centrale SE-p2
- ITA-0299-E-AP-SE-P2-T0-M-19-0429 Pianta gas medicali corpo centrale SE-p2
- ITA-0299-E-AP-SE-P2-T0-M-21-0528 Pianta posta pneumatica corpo centrale SE-p2
- ITA-0299-E-AP-SE-P2-TA-A-12-0248 Pianta SECONDO (liv. P2), q.+8,65 - CORPO CENTRALE SUD Settore Est / LAY-OUT ARCHITETTONICO
- ITA-0299-E-AP-SE-P2-TA-A-17-0557 Pianta SECONDO (liv. P2), q.+8,65 - CORPO CENTRALE SUD Settore Est / CONTROSOFFITTI COORDINATI
- ITA-0299-E-AP-SE-P3-T0-E-11-0018 Planimetria vie cavi e forometrie area centrale SE - 3P
- ITA-0299-E-AP-SE-P3-T0-E-11-0118 Planimetria illuminazione area centrale SE - 3P
- ITA-0299-E-AP-SE-P3-T0-E-11-0215 Pianta terzo (liv. P3) corpo centrale - sett. SUD - EST - Planimetria illuminazione volume tecnico
- ITA-0299-E-AP-SE-P3-T0-E-11-0229 Pianta terzo (liv. P3) corpo centrale - sett. SUD - EST - Planimetria vie cave e forza motrice - volume tecnico
- ITA-0299-E-AP-SE-P3-T0-E-11-0418 Planimetria forza motrice area centrale SE - 3P
- ITA-0299-E-AP-SE-P3-T0-E-11-0518 Planimetria rete di terra area centrale SE - 3P
- ITA-0299-E-AP-SE-P3-T0-I-11-0118 Planimetria diffusione sonora e rivelazione incendio piastra SE - 3P (2 fogli)
- ITA-0299-E-AP-SE-P3-T0-I-11-0218 Planimetria chiamata infermieri\interfonico\orologi piastra SE - 3P
- ITA-0299-E-AP-SE-P3-T0-I-11-0318 Planimetria BMS \ controllo accessi \citofonico \TVCC piastra SE - 3P
- ITA-0299-E-AP-SE-P3-T0-I-11-0418 Planimetria cablaggio strutturato\ricezione televisiva TV piastra SE - 3P
- ITA-0299-E-AP-SE-P3-T0-I-11-0527 Planimetria impianti speciali Volume tecnico P3 SE
- ITA-0299-E-AP-SE-P3-T0-M-13-0047 Pianta canali corpo centrale SE-p3
- ITA-0299-E-AP-SE-P3-T0-M-13-0051 Pianta tubazioni corpo centrale SE-p3
- ITA-0299-E-AP-SE-P3-T0-M-15-0227 Pianta antincendio e adduzioni idriche corpo centrale SE-p3
- ITA-0299-E-AP-SE-P3-T0-M-16-0332 Pianta scarichi corpo centrale SE-p3
- ITA-0299-E-AP-SE-P3-T0-M-19-0420 Pianta gas medicali corpo centrale SE-p3
- ITA-0299-E-AP-SE-P3-T0-M-30-0611 Pianta posizionamenti e basamenti macchinari corpo centrale SE-p3





1076


31 MAG. 2010

Pag. 68

Determinazione del Direttore Generale n. _____ del _____, Atti n. 1146/16 all. 176

- ITA-0299-E-AP-SE-P3-TA-A-12-0258 Pianta TERZO (liv. P3), q.+12,83 - CORPO CENTRALE SUD Settore Est / LAY-OUT ARCHITETTONICO
- ITA-0299-E-AP-SE-P3-TA-A-17-0567 Pianta TERZO (liv. P3), q.+12,83 - CORPO CENTRALE SUD Settore Est / CONTROSOFFITTI COORDINATI
- ITA-0299-E-AP-SE-P4-T0-M-13-0133 Pianta tubazioni corpo centrale SE-p4
- ITA-0299-E-AP-SE-P4-T0-M-16-0324 Pianta ventilazioni, pilette, pluviali corpo centrale SE-p4
- ITA-0299-E-AP-SE-P4-TA-A-12-0268 Pianta QUARTO (liv. P4), q.+16,62 - CORPO CENTRALE SUD Settore Est / LAY-OUT ARCHITETTONICO
- ITA-0299-E-AP-SW-I1-T0-E-11-0049 Planimetria vie cavi e forometrie area centrale SO - Seminterrato
- ITA-0299-E-AP-SW-I1-T0-E-11-0149 Planimetria illuminazione area centrale SO - Seminterrato
- ITA-0299-E-AP-SW-I1-T0-E-11-0449 Planimetria forza motrice area centrale SO - Seminterrato
- ITA-0299-E-AP-SW-I1-T0-E-11-0549 Planimetria rete di terra area centrale SO - Seminterrato
- ITA-0299-E-AP-SW-I1-T0-I-11-0149 Planimetria diffusione sonora e rivelazione incendio piastra SO - Seminterrato
- ITA-0299-E-AP-SW-I1-T0-I-11-0249 Planimetria chiamata infermieri\interfonico\orologi piastra SO - Seminterrato
- ITA-0299-E-AP-SW-I1-T0-I-11-0349 Planimetria BMS \ controllo accessi \citofonico \TVCC piastra SO - Seminterrato
- ITA-0299-E-AP-SW-I1-T0-I-11-0449 Planimetria cablaggio strutturato\ricezione televisiva TV piastra SO - Seminterrato
- ITA-0299-E-AP-SW-I1-T0-M-13-0112 Pianta canali corpo centrale SO-i1
- ITA-0299-E-AP-SW-I1-T0-M-13-0116 Pianta tubazioni corpo centrale SO-i1
- ITA-0299-E-AP-SW-I1-T0-M-15-0263 Pianta antincendio e adduzioni idriche corpo centrale SO-i1
- ITA-0299-E-AP-SW-I1-T0-M-16-0364 Pianta scarichi corpo centrale SO-i1
- ITA-0299-E-AP-SW-I1-T0-M-19-0453 Pianta gas medicali corpo centrale SO-i1
- ITA-0299-E-AP-SW-I1-T0-M-21-0553 Pianta posta pneumatica corpo centrale SO-i1
- ITA-0299-E-AP-SW-I1-TA-A-12-0217 Pianta SEMINTERRATO (liv. I1), q.-4,80 - CORPO CENTRALE SUD Settore Ovest / LAY-OUT ARCHITETTONICO
- ITA-0299-E-AP-SW-I1-TA-A-17-0526 Pianta SEMINTERRATO (liv. I1), q.-4,80 - CORPO CENTRALE SUD Settore Ovest / CONTROSOFFITTI COORDINATI
- ITA-0299-E-AP-SW-I2-T0-E-11-0057 Planimetria vie cavi e forometrie area centrale SO - 2 Interrato
- ITA-0299-E-AP-SW-I2-T0-E-11-0157 Planimetria illuminazione area centrale SO - 2 Interrato
- ITA-0299-E-AP-SW-I2-T0-E-11-0457 Planimetria forza motrice area centrale SO - 2 Interrato
- ITA-0299-E-AP-SW-I2-T0-E-11-0557 Planimetria rete di terra area centrale SO - 2 Interrato
- ITA-0299-E-AP-SW-I2-T0-I-11-0157 Planimetria diffusione sonora e rivelazione incendio piastra SO - 2 Interrato
- ITA-0299-E-AP-SW-I2-T0-I-11-0357 Planimetria BMS \ controllo accessi \citofonico \TVCC piastra SO - 2 Interrato
- ITA-0299-E-AP-SW-I2-T0-I-11-0457 Planimetria cablaggio strutturato\ gest parcheggio autom piastra SO - 2 Interrato
- ITA-0299-E-AP-SW-I2-T0-M-13-0124 Pianta ventilazione meccanica parcheggio corpo centrale SO-i2
- ITA-0299-E-AP-SW-I2-T0-M-15-0271 Pianta antincendio e adduzioni idriche corpo centrale SO-i2
- ITA-0299-E-AP-SW-I2-T0-M-16-0372 Pianta alta scarichi corpo centrale SO-i2
- ITA-0299-E-AP-SW-I2-T0-M-16-0381 Pianta bassa scarichi corpo centrale SO-i2






Determinazione del Direttore Generale n. **1076** del **31 MAG. 2018** Pag. 69
Atti n. 1146/16 all. 176


- ITA-0299-E-AP-SW-I2-TA-A-12-0207 Pianta PARCHEGGIO (liv.I2), q.-8,60 - CORPO CENTRALE SUD Settore Ovest / LAY-OUT ARCHITETTONICO
- ITA-0299-E-AP-SW-P0-T0-E-11-0041 Planimetria vie cavi e forometrie area centrale SO - PT
- ITA-0299-E-AP-SW-P0-T0-E-11-0141 Planimetria illuminazione area centrale SO - PT
- ITA-0299-E-AP-SW-P0-T0-E-11-0441 Planimetria forza motrice area centrale SO - PT
- ITA-0299-E-AP-SW-P0-T0-E-11-0541 Planimetria rete di terra area centrale SO - PT
- ITA-0299-E-AP-SW-P0-T0-E-21-0228 Quadro Generale Distribuzione TAC-RAY piano terra
- ITA-0299-E-AP-SW-P0-T0-E-21-0341 Quadro elettrico normale/preferenziale diagnostica immagini pediatrica PT 1I01-1-PT-50-N/P
- ITA-0299-E-AP-SW-P0-T0-E-21-0342 Quadro elettrico continuità diagnostica immagini pediatrica PT 1I01-1-PT-50-C
- ITA-0299-E-AP-SW-P0-T0-E-31-0023 Planimetria tipica impianti elettrici e speciali Travaglio
- ITA-0299-E-AP-SW-P0-T0-E-31-0027 Planimetria impianti elettrici e speciali TAC
- ITA-0299-E-AP-SW-P0-T0-E-31-0028 Planimetria impianti elettrici e speciali RMN
- ITA-0299-E-AP-SW-P0-T0-E-31-0126 Planimetria Classificazione locali uso medico Piano T Piastra SO
- ITA-0299-E-AP-SW-P0-T0-I-11-0141 Planimetria diffusione sonora e rivelazione incendio piastra SO - PT
- ITA-0299-E-AP-SW-P0-T0-I-11-0241 Planimetria chiamata infermieri\interfonico\orologi piastra SO - PT
- ITA-0299-E-AP-SW-P0-T0-I-11-0341 Planimetria BMS \ controllo accessi \citofonico \TVCC piastra SO - PT
- ITA-0299-E-AP-SW-P0-T0-I-11-0441 Planimetria cablaggio strutturato\ricezione televisiva TV piastra SO - PT
- ITA-0299-E-AP-SW-P0-T0-M-13-0094 Pianta canali corpo centrale SO-p0
- ITA-0299-E-AP-SW-P0-T0-M-13-0098 Pianta tubazioni corpo centrale SO-p0
- ITA-0299-E-AP-SW-P0-T0-M-15-0251 Pianta antincendio e adduzioni idriche corpo centrale SO-p0
- ITA-0299-E-AP-SW-P0-T0-M-16-0355 Pianta scarichi corpo centrale SO-p0
- ITA-0299-E-AP-SW-P0-T0-M-19-0444 Pianta gas medicali corpo centrale SO-p0
- ITA-0299-E-AP-SW-P0-T0-M-21-0543 Pianta posta pneumatica corpo centrale SO-p0
- ITA-0299-E-AP-SW-P0-TA-A-12-0227 Pianta TERRA (liv. P0), q.±0,00 - CORPO CENTRALE SUD Settore Ovest / LAY-OUT ARCHITETTONICO
- ITA-0299-E-AP-SW-P0-TA-A-17-0536 Pianta TERRA (liv. P0), q.±0,00 - CORPO CENTRALE SUD Settore Ovest / CONTROSOFFITTI COORDINATI
- ITA-0299-E-AP-SW-P1-T0-E-11-0033 Planimetria vie cavi e forometrie area centrale SO - 1P
- ITA-0299-E-AP-SW-P1-T0-E-11-0133 Planimetria illuminazione area centrale SO - 1P
- ITA-0299-E-AP-SW-P1-T0-E-11-0433 Planimetria forza motrice area centrale SO - 1P
- ITA-0299-E-AP-SW-P1-T0-E-11-0533 Planimetria rete di terra area centrale SO - 1P
- ITA-0299-E-AP-SW-P1-T0-E-21-0244 Quadro elettrico normale/preferenziale 1P radiologia interventistica QS1/RAD
- ITA-0299-E-AP-SW-P1-T0-E-21-0245 Quadro elettrico continuità 1P radiologia interventistica QS1-S/RAD





Determinazione del Direttore Generale n. 1076 del 31 MAG. 2018 Pag. 70
Atti n. 1146/16 all. 176

- ITA-0299-E-AP-SW-P1-T0-E-21-0383 Quadro elettrico sicurezza medicale 1P radiologia interventistica QS1/RAD SIC MED
- ITA-0299-E-AP-SW-P1-T0-E-31-0120 Planimetria Classificazione locali uso medico Piano 1 Piastra SO
- ITA-0299-E-AP-SW-P1-T0-I-11-0133 Planimetria diffusione sonora e rivelazione incendio piastra SO - 1P (2 fogli)
- ITA-0299-E-AP-SW-P1-T0-I-11-0233 Planimetria chiamata infermieri\interfonico\orologi piastra SO - 1P
- ITA-0299-E-AP-SW-P1-T0-I-11-0333 Planimetria BMS \ controllo accessi \citofonico \TVCC piastra SO - 1P
- ITA-0299-E-AP-SW-P1-T0-I-11-0433 Planimetria cablaggio strutturato\ricezione televisiva TV piastra SO - 1P
- ITA-0299-E-AP-SW-P1-T0-M-13-0078 Pianta canali corpo centrale SO-p1
- ITA-0299-E-AP-SW-P1-T0-M-13-0082 Pianta tubazioni corpo centrale SO-p1
- ITA-0299-E-AP-SW-P1-T0-M-15-0242 Pianta antincendio e adduzioni idriche corpo centrale SO-p1
- ITA-0299-E-AP-SW-P1-T0-M-16-0347 Pianta scarichi corpo centrale SO-p1
- ITA-0299-E-AP-SW-P1-T0-M-19-0436 Pianta gas medicali corpo centrale SO-p1
- ITA-0299-E-AP-SW-P1-T0-M-21-0535 Pianta posta pneumatica corpo centrale SO-p1
- ITA-0299-E-AP-SW-P1-TA-A-12-0237 Pianta PRIMO (liv. P1), q.+4,40 - CORPO CENTRALE Settore SUD Settore Ovest / LAY-OUT ARCHITETTONICO
- ITA-0299-E-AP-SW-P1-TA-A-17-0546 Pianta PRIMO (liv. P1), q.+4,40 - CORPO CENTRALE Settore SUD Settore Ovest / CONTROSOFFITTI COORDINATI
- ITA-0299-E-AP-SW-P2-T0-E-11-0025 Planimetria vie cavi e forometrie area centrale SO - 2P
- ITA-0299-E-AP-SW-P2-T0-E-11-0125 Planimetria illuminazione area centrale SO - 2P
- ITA-0299-E-AP-SW-P2-T0-E-11-0425 Planimetria forza motrice area centrale SO - 2P
- ITA-0299-E-AP-SW-P2-T0-E-11-0525 Planimetria rete di terra area centrale SO - 2P
- ITA-0299-E-AP-SW-P2-T0-E-21-0263 Quadro elettrico normale/preferenziale 2P terapia intensiva neonatale QS2/TTI
- ITA-0299-E-AP-SW-P2-T0-E-21-0264 Quadro elettrico sicurezza medicale 2P terapia intensiva neonatale QS2/TTI SIC MED
- ITA-0299-E-AP-SW-P2-T0-E-21-0265 Quadro elettrico continuità 2P terapia intensiva neonatale QS2-S/TTI
- ITA-0299-E-AP-SW-P2-T0-E-31-0114 Planimetria Classificazione locali uso medico Piano 2 Piastra SO
- ITA-0299-E-AP-SW-P2-T0-I-11-0125 Planimetria diffusione sonora e rivelazione incendio piastra SO - 2P (2 fogli)
- ITA-0299-E-AP-SW-P2-T0-I-11-0225 Planimetria chiamata infermieri\interfonico\orologi piastra SO - 2P
- ITA-0299-E-AP-SW-P2-T0-I-11-0325 Planimetria BMS \ controllo accessi \citofonico \TVCC piastra SO - 2P
- ITA-0299-E-AP-SW-P2-T0-I-11-0425 Planimetria cablaggio strutturato\ricezione televisiva TV piastra SO - 2P
- ITA-0299-E-AP-SW-P2-T0-M-13-0062 Pianta canali corpo centrale SO-p2
- ITA-0299-E-AP-SW-P2-T0-M-13-0066 Pianta tubazioni corpo centrale SO-p2
- ITA-0299-E-AP-SW-P2-T0-M-15-0234 Pianta antincendio e adduzioni idriche corpo centrale SO-p2
- ITA-0299-E-AP-SW-P2-T0-M-16-0339 Pianta scarichi corpo centrale SO-p2
- ITA-0299-E-AP-SW-P2-T0-M-19-0428 Pianta gas medicali corpo centrale SO-p2



1076

31 MAG. 2018

Pag. 71

Determinazione del Direttore Generale n. _____ del _____, Atti n. 1146/16 all. 176

- ITA-0299-E-AP-SW-P2-T0-M-21-0527 Pianta posta pneumatica corpo centrale SO-p2
- ITA-0299-E-AP-SW-P2-TA-A-12-0247 Pianta SECONDO (liv. P2), q.+8,65 - CORPO CENTRALE SUD Settore Ovest / LAY-OUT ARCHITETTONICO
- ITA-0299-E-AP-SW-P2-TA-A-17-0556 Pianta SECONDO (liv. P2), q.+8,65 - CORPO CENTRALE SUD Settore Ovest / CONTROSOFFITTI COORDINATI
- ITA-0299-E-AP-SW-P3-T0-E-11-0017 Planimetria vie cavi e forometrie area centrale SO - 3P
- ITA-0299-E-AP-SW-P3-T0-E-11-0117 Planimetria illuminazione area centrale SO - 3P
- ITA-0299-E-AP-SW-P3-T0-E-11-0214 Planimetria illuminazione Volume tecnico P3 SW
- ITA-0299-E-AP-SW-P3-T0-E-11-0228 Pianta terzo corpo centrale (liv. P3) corpo centrale - sett. SUD - OVEST -Planimetria vie cavi e forza motrice volume tecnico
- ITA-0299-E-AP-SW-P3-T0-E-11-0417 Planimetria forza motrice area centrale SO - 3P
- ITA-0299-E-AP-SW-P3-T0-E-11-0517 Planimetria rete di terra area centrale SO - 3P
- ITA-0299-E-AP-SW-P3-T0-E-21-0339 Quadro asilo nido normale/preferenziale QDN
- ITA-0299-E-AP-SW-P3-T0-E-21-0340 Quadro asilo nido continuità QDN-S
- ITA-0299-E-AP-SW-P3-T0-I-11-0117 Planimetria diffusione sonora e rivelazione incendio piastra SO - 3P (2 fogli)
- ITA-0299-E-AP-SW-P3-T0-I-11-0217 Planimetria chiamata infermieri\interfonico\orologi piastra SO - 3P
- ITA-0299-E-AP-SW-P3-T0-I-11-0317 Planimetria BMS \ controllo accessi \citofonico \TVCC piastra SO - 3P
- ITA-0299-E-AP-SW-P3-T0-I-11-0417 Planimetria cablaggio strutturato\ricezione televisiva TV piastra SO - 3P
- ITA-0299-E-AP-SW-P3-T0-I-11-0526 Planimetria impianti speciali Volume tecnico P3 SW
- ITA-0299-E-AP-SW-P3-T0-M-13-0046 Pianta canali corpo centrale SO-p3
- ITA-0299-E-AP-SW-P3-T0-M-13-0050 Pianta tubazioni corpo centrale SO-p3
- ITA-0299-E-AP-SW-P3-T0-M-15-0226 Pianta antincendio e adduzioni idriche corpo centrale SO-p3
- ITA-0299-E-AP-SW-P3-T0-M-16-0331 Pianta scarichi corpo centrale SO-p3
- ITA-0299-E-AP-SW-P3-T0-M-19-0419 Pianta gas medicali corpo centrale SO-p3
- ITA-0299-E-AP-SW-P3-T0-M-21-0519 Pianta posta pneumatica corpo centrale SO-p3
- ITA-0299-E-AP-SW-P3-T0-M-30-0610 Pianta posizionamenti e basamenti macchinari corpo centrale SO-p3
- ITA-0299-E-AP-SW-P3-TA-A-12-0257 Pianta TERZO (liv. P3), q.+12,83 - CORPO CENTRALE SUD Settore Ovest / LAY-OUT ARCHITETTONICO
- ITA-0299-E-AP-SW-P3-TA-A-17-0566 Pianta TERZO (liv. P3), q.+12,83 - CORPO CENTRALE SUD Settore Ovest / CONTROSOFFITTI COORDINATI
- ITA-0299-E-AP-SW-P4-T0-M-13-0130 Pianta canali corpo centrale SO-p4
- ITA-0299-E-AP-SW-P4-T0-M-13-0131 Pianta tubazioni corpo centrale SO-p4
- ITA-0299-E-AP-SW-P4-T0-M-16-0323 Pianta ventilazioni, pilette, pluviali corpo centrale SO-p4
- ITA-0299-E-AP-SW-P4-TA-A-12-0267 Pianta QUARTO (liv. P4), q.+16,62 - CORPO CENTRALE SUD Settore Ovest / LAY-OUT ARCHITETTONICO
- ITA-0299-E-AP-SW-PC-T0-E-29-0103 Impianto protezione scariche atmosferiche- piano copertura piastra sud



[Handwritten signature]



Determinazione del Direttore Generale n.

1076

del

31 MAG. 2018

Pag. 72

Atti n. 1146/16 all. 176

- ITA-0299-E-D0-00-00-T0-A-01-V071 Relazione Centrale tecnologica / PROGETTO PREVENZIONE INCENDI
- ITA-0299-E-D0-00-00-00-T0-A-12-0780 Pianta PIANO TERRA stato di confronto - progetto
- ITA-0299-E-D0-00-00-00-T0-A-12-V070 PROGETTO PREVENZIONE INCENDI Centrale Tecnologica Pianta e Prospetto (att. 74)
- ITA-0299-E-D0-00-00-00-T0-C-01-0001 Centrale tecnologica - Relazione di calcolo
- ITA-0299-E-D0-00-00-00-T0-C-17-0001 Centrale tecnologica - Supporti in carpenteria metallica - Piante, viste, dettagli
- ITA-0299-E-D0-00-00-00-T0-C-18-0002 Centrale tecnologica - Apertura solaio +7,00m
- ITA-0299-E-D0-00-00-00-T0-E-21-0004 EDIFICIO CLE TECNOLOGICA - Schema Unifilare MT/BT
- ITA-0299-E-D0-00-00-00-T0-M-01-0001 Relazione tecnica descrittiva produzione energia termica; monitoraggio fumi e sistema controllo macchine
- ITA-0299-E-D0-00-00-00-T0-M-01-0002 Relazione di calcolo centrale tecnologica: perdite di carico circuiti idraulici hvac, dimensionamento pompe di circolazione, vasi espansione, valvole sicurezza, linea gas metano, canne fumarie
- ITA-0299-E-D0-00-00-00-T0-M-01-0004 Relazione di funzionamento sistema BMS centrale tecnologica
- ITA-0299-E-D0-00-00-00-T0-M-01-0005 Motor List utenze impianti meccanici centrale tecnologica
- ITA-0299-E-D0-00-00-00-T0-M-01-0006 Elenco punti controllati da BMS centrale tecnologica
- ITA-0299-E-D0-00-00-00-T0-M-31-0007 Particolari supporti, giunti di dilatazione e punti fissi tubazioni centrale tecnologica
- ITA-0299-E-D0-00-00-00-T0-M-31-0009 Particolari attraversamenti impiantistici REI e sigillature centrale tecnologica
- ITA-0299-E-D0-00-00-00-T0-M-31-0010 Particolare installazione equipment e collegamenti centrale tecnologica
- ITA-0299-E-D0-00-00-00-T0-M-31-0011 Sezioni passaggi impianti centrale tecnologica (2 fogli)
- ITA-0299-E-D0-00-00-00-T0-M-40-0002 Schema funzionale distributivo centrale termica e produzione vapore (2 fogli)
- ITA-0299-E-D0-00-00-00-T0-M-40-0004 Schema limiti di fornitura centrale tecnologica
- ITA-0299-E-D0-00-00-TA-A-30-0781 Prospetto Ovest - Stato di fatto - progetto
- ITA-0299-E-D0-00-I1-T0-E-11-0483 EDIFICIO CLE TECNOLOGICA - Pianta INTERRATO - Planimetria vie cavi e forza motrice
- ITA-0299-E-D0-00-I1-T0-E-21-0368 EDIFICIO CLE TECNOLOGICA - Quadro elettrico preferenziale locale pompe secondario - QE-LPS
- ITA-0299-E-D0-00-I1-T0-I-11-0510 EDIFICIO CLE TECNOLOGICA - Pianta INTERRATO - Planimetria impianti speciali
- ITA-0299-E-D0-00-I1-T0-M-13-0002 Pianta tubazioni piano interrato centrale tecnologica vista alta-i1 (2 fogli)
- ITA-0299-E-D0-00-I1-T0-M-13-0003 Pianta macchine e tubazioni piano interrato centrale tecnologica vista bassa-i1 (2 fogli)
- ITA-0299-E-D0-00-I1-T0-M-16-0301 Pianta scarichi piano interrato e terra centrale tecnologica-i1
- ITA-0299-E-D0-00-I1-T0-M-30-0001 Piante posizionamenti e basamenti macchinari piano interrato centrale tecnologica-i1
- ITA-0299-E-D0-00-I1-T0-M-30-0006 Piante ed elevazioni forometrie passaggi impiantistici piano interrato centrale tecnologica-i1
- ITA-0299-E-D0-00-P0-T0-E-11-0481 EDIFICIO CLE TECNOLOGICA - Pianta TERRA - Planimetria illuminazione
- ITA-0299-E-D0-00-P0-T0-E-11-0484 EDIFICIO CLE TECNOLOGICA - Pianta TERRA - Planimetria vie cavi e forza motrice
- ITA-0299-E-D0-00-P0-T0-E-21-0366 EDIFICIO CLE TECNOLOGICA - Quadro elettrico preferenziale Centrale Termica - Parallelo - QE-CTP





Determinazione del Direttore Generale n. **1.076** del **31 MAG. 2018** Pag. 73
Atti n. 1146/16 all. 176

- ITA-0299-E-D0-00-P0-T0-E-21-0369 EDIFICIO CLE TECNOLOGICA - uadro elettrico preferenziale Generatore di Vapore n.5 - QE-GV5
- ITA-0299-E-D0-00-P0-T0-E-21-0370 EDIFICIO CLE TECNOLOGICA - Quadro elettrico preferenziale Generatore di Calore n.3 - QE-GC3
- ITA-0299-E-D0-00-P0-T0-I-11-0511 EDIFICIO CLE TECNOLOGICA - Pianta TERRA - Planimetria impianti speciali
 - ITA-0299-E-D0-00-P0-T0-M-13-0001 Schema isometrico gas centrale tecnologica
 - ITA-0299-E-D0-00-P0-T0-M-13-0004 Pianta tubazioni piano terra centrale tecnologica vista alta-p0 (2 fogli)
 - ITA-0299-E-D0-00-P0-T0-M-13-0005 Pianta macchine e tubazioni piano terra centrale tecnologica vista bassa-p0 (2 fogli)
 - ITA-0299-E-D0-00-P0-T0-M-30-0002 Piante posizionamenti e basamenti macchinari piano terra centrale tecnologica-p0
 - ITA-0299-E-D0-00-P0-T0-M-30-0005 Piante ed elevazioni forometrie passaggi impiantistici piano terra centrale tecnologica-p0
 - ITA-0299-E-D0-00-P1-T0-M-13-0006 Pianta macchine e tubazioni piano copertura centrale tecnologica -p1 (2 fogli)
 - ITA-0299-E-D0-00-P1-T0-M-30-0004 Piante ed elevazioni forometrie passaggi impiantistici copertura centrale tecnologica-p1

- della completezza degli atti del progetto esecutivo e dell'attualità degli stessi;


VISTE le osservazioni comunicate con la nota regionale sopra richiamata riguardo al calcolo del fondo incentivi per funzioni tecniche di cui all'art. 113 del D.Lgs. 50/2016, accantonato nel rigo B6 del quadro economico generale del progetto in argomento;

RICHIAMATO il D.d.g. Welfare 23 dicembre 2016 n. 13863 "Guida pratica per la programmazione, la redazione dei progetti, l'attuazione degli investimenti", a cui sono sottoposti i progetti di investimenti finanziati con fondi regionali, nella parte di disciplina del fondo incentivi per funzioni tecniche, in cui è esplicitato che non è riconosciuto l'importo del 20% dell'incentivo (pari al 2% dell'importo lavori a base d'asta ai sensi dell'art.113 del D.Lgs. 50/2016) che sarebbe destinato, ai sensi del comma 4 del suddetto articolo, all'acquisto di beni, strumentazioni e tecnologie funzionali a progetti di innovazione, in quanto il finanziamento è a destinazione vincolata;

RITENUTO di ricalcolare il fondo per incentivi per funzioni tecniche di cui all'art. 113 D.Lgs. 50/2016 e conseguentemente di aggiornare e di approvare il quadro economico generale dell'intervento, come di seguito riportato:

A	LAVORI	importo
A1	opere edili	€ 57.170.908,45
A2	opere strutturali	€ 39.589.485,40
A3	impianti meccanici	€ 37.485.303,91
A4	impianti elettrici	€ 25.103.786,80
A5	interventi del verde	€ 2.626.945,48
A6	oneri sicurezza	€ 3.308.144,74
TOTALE LAVORI		€ 165.284.574,77





1076

Pag. 74

Determinazione del Direttore Generale n. _____ del 31 MAG. 2018, Atti n. 1146/16 all. 176

Segue quadro economico generale		
B	SOMME A DISPOSIZIONE	
B1	imprevisti	€ 3.425.691,50
B2	IVA lavori	€ 16.528.457,48
B3	Spese pubblicazioni e pubblicità	€ 73.232,77
B4	spese per rilievi, indagini, sondaggi, prove e studi specifici	€ 350.000,00
B5	oneri allacciamenti	€ 200.000,00
B6	Art. 113 d.Lgs. 50/2016	€ 3.185.691,50
B7	Spese tecniche (progettazione, direzione lavori, collaudi, sicurezza)	€ 9.540.000,00
B8	IVA e oneri previdenziali su spese tecniche	€ 2.564.352,00
	TOTALE SOMME A DISPOSIZIONE	€ 35.867.425,24
	TOTALE QUADRO ECONOMICO (A+B)	€ 201.152.000,00

- si dà atto che l'importo complessivo per l'attuazione dell'investimento, pari a € 201.152.000,00 è finanziato come di seguito esplicitato:
- Ministero della Salute (DMds 18.4.2000) per € 36.152.000,00;
 - Fondazione per € 135.000.000,00, di cui € 105.000.000,00 derivanti dalla vendita di quote del Fondo Immobiliare Ca' Granda a Cassa Depositi e Prestiti (CDP) e € 30.000.000,00 derivanti dall'accesso a linea di credito;
 - Regione Lombardia per € 30.000.000,00;

VISTA l'attestazione di regolarità istruttoria e di legittimità del provvedimento;

VISTA l'attestazione di copertura patrimoniale;

DATO ATTO che le predette attestazioni costituiscono parte integrante del presente atto;


ACQUISITI i pareri favorevoli del Direttore Amministrativo, del Direttore Sanitario;

DETERMINA

Per tutti i motivi in premessa indicati, di:

1. integrare la determina del Direttore Generale n. 684 del 10.04.2018 con le informazioni e dichiarazioni richiamate in premessa, che formano parte integrante del presente atto;
2. approvare il quadro economico generale dell'investimento, aggiornato in seguito al ricalcolo degli incentivi per funzioni tecniche;





Determinazione del Direttore Generale n. **1076** del **31 MAG. 2018** Pag. 75
Atti n. 1146/16 all. 176

3. disporre la pubblicazione del presente provvedimento all'Albo online dell'Azienda, dando atto che lo stesso è immediatamente esecutivo (art. 17 comma 6, L.R. n.33/2009 così come sostituito dall'art.1 della L.R. n.23/2015);
4. disporre l'invio della presente determinazione alle Unità Operative interessate.

IL DIRETTORE GENERALE
(Dott.ssa Simona Girolodi)

IL DIRETTORE SANITARIO
(Dr.ssa Laura Chiappa)

IL DIRETTORE AMMINISTRATIVO
(Dott. Fabio Agrò)

UOC proponente	Funzioni Tecniche	
Responsabile del procedimento:	Santo De Stefano	(Firma)
Pratica gestita da	Anna Sorcinelli	(Firma)



