



BILANCIO DI PREVISIONE - 2012

PARTE I - ENTRATA

Pag. 1

COMUNE DI CREMA

15/03/2012

Codice e numero	Risorse Denominazione	Accertamenti ultimo esercizio chiuso	Previsioni definitive esercizio in corso	PREVISIONI DI COMPETENZA per l'esercizio al quale si riferisce il presente bilancio			Annota- zioni
				VARIAZIONI in aumento	in diminuzione	SOMME RISULTANTI	
1	2	3	4	5	6	7	8
	PARTE PRIMA - ENTRATA						
	TITOLO 1 - ENTRATE TRIBUTARIE						
	CATEGORIA 1 - IMPOSTE						
1010111	RISORSA 111 - IMPOSTA COMUNALE SUGLI IMMOBILI - I.C.I.	6.295.238,21	6.416.315,15	0,00	5.716.315,15	700.000,00	
1010115	RISORSA 115 - IMU	0,00	0,00	13.288.473,97	0,00	13.288.473,97	
1010120	RISORSA 120 - ALTRE IMPOSTE DIVERSE	0,00	0,00	0,00	0,00	0,00	
1010170	RISORSA 170 - IMPOSTA COMUNALE SULLA PUBBLICITA' - QUOTA DA APPALTO GESTIONE SERVIZIO	429.187,84	440.000,00	0,00	0,00	440.000,00	
1010200	RISORSA 200 - IMPOSTA ADDIZIONALE COMUNALE CONSUMO ENERGIA ELETTRICA	408.260,06	387.000,00	0,00	387.000,00	0,00	
1010213	RISORSA 213 - ADDIZIONALE COMUNALE IRPEF	2.265.717,81	2.661.432,16	0,00	251.431,78	2.410.000,38	
1010216	RISORSA 216 - COMPARTECIPAZIONE AL GETTITO NAZIONALE IRPEF	508.012,28	0,00	0,00	0,00	0,00	
1010227	RISORSA 227 - COMPARTECIPAZIONE ALL'IMPOSTA SUL VALORE AGGIUNTO IVA PER I COMUNI DELLE RSO REGIONI A STATUTO ORDINARIO	0,00	2.201.242,86	0,00	2.201.242,86	0,00	
1010228	RISORSA 228 FONDO SPERIMENTALE DI RIEQUILIBRIO PER I COMUNI RSO REGIONI A STATUTO ORDINARIO	0,00	2.313.890,21	0,00	2.313.890,21	0,00	
	TOTALE CATEGORIA 1 - IMPOSTE	9.906.416,20	14.419.880,38	2.418.593,97	0,00	16.838.474,35	



BILANCIO DI PREVISIONE - 2012

PARTE I - ENTRATA

Pag. 2

COMUNE DI CREMA

15/03/2012

Codice e numero	Risorse Denominazione	Accertamenti ultimo esercizio chiuso	Previsioni definitive esercizio in corso	PREVISIONI DI COMPETENZA per l'esercizio al quale si riferisce il presente bilancio			Annota- zioni
				VARIAZIONI in aumento	in diminuzione	SOMME RISULTANTI	
1	2	3	4	5	6	7	8
	CATEGORIA 2 - TASSE						
1020297	RISORSA 297 - TASSA PER LO SMALTIMENTO DEI RIFIUTI SOLIDI URBANI - T.A.R.S.U.	4.024.807,65	4.168.519,00	133.584,77	0,00	4.302.103,77	
1020315	RISORSA 315 - ALTRE TASSE DIVERSE	391.845,00	400.540,00	5.460,00	0,00	406.000,00	
	TOTALE CATEGORIA 2 TASSE	4.416.652,65	4.569.059,00	139.044,77	0,00	4.708.103,77	



BILANCIO DI PREVISIONE - 2012

PARTE I - ENTRATA

Pag. 3

COMUNE DI CREMA

15/03/2012

Codice e numero	Risorse Denominazione	Accertamenti ultimo esercizio chiuso	Previsioni definitive esercizio in corso	PREVISIONI DI COMPETENZA per l'esercizio al quale si riferisce il presente bilancio			Annota- zioni
				VARIAZIONI in aumento	in diminuzione	SOMME RISULTANTI	
1	2	3	4	5	6	7	8
1030410	CATEGORIA 3 - TRIBUTI SPECIALI ED ALTRE ENTRATE TRIBUTARIE PROPRIE RISORSA 410 - DIRITTI SULLE PUBBLICHE AFFISSIONI TOTALE CATEGORIA 3 - TRIBUTI SPECIALI ED ALTRE ENTRATE TRIBUTARIE PROPRIE TOTALE TITOLO 1 ENTRATE TRIBUTARIE	58.913,81 58.913,81 14.381.982,66	55.000,00 55.000,00 19.043.939,38	0,00 0,00 2.557.638,74	0,00 0,00 0,00	55.000,00 55.000,00 21.601.578,12	



BILANCIO DI PREVISIONE - 2012

PARTE I - ENTRATA

Pag. 4

COMUNE DI CREMA

15/03/2012

Codice e numero	Risorse Denominazione	Accertamenti ultimo esercizio chiuso	Previsioni definitive esercizio in corso	PREVISIONI DI COMPETENZA per l'esercizio al quale si riferisce il presente bilancio			Annota- zioni
				VARIAZIONI in aumento	in diminuzione	SOMME RISULTANTI	
1	2	3	4	5	6	7	8
	TITOLO 2 - ENTRATE DERIVANTI DA TRASFERIMENTI DELLO STATO, DELLE REGIONI E DI ALTRI ENTI DEL SETTORE PUBBLICO ANCHE IN RAPPORTO ALL'ESERCIZIO DI FUNZIONI DELEGATE DALLA REGIONE						
	CATEGORIA 1 - CONTRIBUTI E TRASFERIMENTI CORRENTI DALLLO STATO						
2010546	RISORSA 546 - TRASFERIMENTI STATALI AVENTI CARATTERE ORDINARIO	7.015.773,62	1.629.318,13	0,00	1.499.859,51	129.458,62	
2010547	RISORSA 547 TRASFERIMENTI STATALI FEDERALISMO FISCALE	0,00	1.479.457,02	0,00	1.479.457,02	0,00	
2010566	RISORSA 566 - TRASFERIMENTI STATALI INERENTI I MUTUI	79.147,03	77.206,59	0,00	2.023,58	75.183,01	
	TOTALE CATEGORIA 1 - CONTRIBUTI E TRASFERIMENTI CORRENTI DALLLO STATO	7.094.920,65	3.185.981,74	0,00	2.981.340,11	204.641,63	



BILANCIO DI PREVISIONE - 2012

PARTE I - ENTRATA

Pag. 5

COMUNE DI CREMA

15/03/2012

Codice e numero	Risorse Denominazione	Accertamenti ultimo esercizio chiuso	Previsioni definitive esercizio in corso	PREVISIONI DI COMPETENZA per l'esercizio al quale si riferisce il presente bilancio			Annota- zioni
				VARIAZIONI in aumento	in diminuzione	SOMME RISULTANTI	
1	2	3	4	5	6	7	8
2020700	CATEGORIA 2 - CONTRIBUTI E TRASFERIMENTI CORRENTI DALLA REGIONE	0,00	0,00	42.840,44	0,00	42.840,44	
2020800	REGIONE LOMBARDIA - CONTRIBUTI						
	RISORSA 800 - REGIONE LOMBARDIA TRASFERIMENTI IN CONTO INTERESSE SU RATE AMMORTAMENTO MUTUI	5.433,13	0,00	0,00	0,00	0,00	
	TOTALE CATEGORIA 2 CONTRIBUTI E TRASFERIMENTI CORRENTI DALLA REGIONE	5.433,13	0,00	42.840,44	0,00	42.840,44	
	TOTALE TITOLO 2 - ENTRATE DERIVANTI DA TRASFERIMENTI DELLO STATO, DELLE REGIONI E DI ALTRI ENTI DEL SETTORE PUBBLICO ANCHE IN RAPPORTO ALL'ESERCIZIO DI FUNZIONI DELEGATE DALLA REGIONE	7.100.353,78	3.185.981,74	0,00	2.938.499,67	247.482,07	



BILANCIO DI PREVISIONE - 2012

PARTE I - ENTRATA

Pag. 6

COMUNE DI CREMA

15/03/2012

Codice e numero	Risorse Denominazione	Accertamenti ultimo esercizio chiuso	Previsioni definitive esercizio in corso	PREVISIONI DI COMPETENZA per l'esercizio al quale si riferisce il presente bilancio			Annota- zioni
				VARIAZIONI in aumento	in diminuzione	SOMME RISULTANTI	
1	2	3	4	5	6	7	8
	TITOLO 3 - ENTRATE EXTRA-TRIBUTARIE						
	CATEGORIA 1 - PROVENTI DEI SERVIZI PUBBLICI						
3011191	RISORSA 1191 - SETTORE AFFARI AMMINISTRATIVI - PROVENTI DEI SERVIZI PUBBLICI	273.964,07	275.281,62	37.700,00	0,00	312.981,62	
3011216	RISORSA 1216 - SETTORE PIANIFICAZIONE TERRITORIALE - PROVENTI DEI SERVIZI PUBBLICI	60.186,60	48.100,00	0,00	8.000,00	40.100,00	
3011226	RISORSA 1226 - SETTORE RISORSE ECONOMICHE - PROVENTI DEI SERVIZI PUBBLICI	2.422.053,06	2.963.008,90	28.370,86	0,00	2.991.379,76	
3011391	RISORSA 1391 - COMANDO POLIZIA MUNICIPALE - PROVENTI DEI SERVIZI PUBBLICI	884.484,15	909.905,00	150.000,00	0,00	1.059.905,00	
3011486	RISORSA 1486 - SETTORE SOCIALE - PROVENTI DEI SERVIZI PUBBLICI	578.427,95	617.500,84	115.000,00	0,00	732.500,84	
3011494	RISORSA 1494 - SETTORE SPORT - PROVENTI SERVIZI	131.513,68	215.767,20	0,00	65.767,20	150.000,00	
3011501	RISORSA 1501 - SETTORE ARTE E CULTURA - PROVENTI SERVIZIO	0,00	100,00	0,00	0,00	100,00	
3011545	RISORSA 1545 - SETTORE ISTRUZIONE - PROVENTI SERVIZI	190.696,44	196.650,20	20.273,00	0,00	216.923,20	
	TOTALE CATEGORIA 1 PROVENTI DEI SERVIZI PUBBLICI	4.541.325,95	5.226.313,76	277.576,66	0,00	5.503.890,42	



BILANCIO DI PREVISIONE - 2012

PARTE I - ENTRATA

Pag. 7

COMUNE DI CREMA

15/03/2012

Codice e numero	Risorse Denominazione	Accertamenti ultimo esercizio chiuso	Previsioni definitive esercizio in corso	PREVISIONI DI COMPETENZA per l'esercizio al quale si riferisce il presente bilancio			Annota- zioni
				VARIAZIONI in aumento	in diminuzione	SOMME RISULTANTI	
1	2	3	4	5	6	7	8
3021691	CATEGORIA 2 - PROVENTI DEI BENI DELL'ENTE RISORSA 1691 - PROVENTI DA BENI DELL'ENTE	524.755,31	489.820,74	121.279,26	0,00	611.100,00	
3021706	RISORSA 1706 - RIMBORSI SPESE DA BENI DELL'ENTE TOTALE CATEGORIA 2 PROVENTI DEI BENI DELL'ENTE	1.435.789,59 1.960.544,90	1.186.370,15 1.676.190,89	75.129,98 196.409,24	0,00 0,00	1.261.500,13 1.872.600,13	



BILANCIO DI PREVISIONE - 2012

PARTE I - ENTRATA

Pag. 8

COMUNE DI CREMA

15/03/2012

Codice e numero	Risorse Denominazione	Accertamenti ultimo esercizio chiuso	Previsioni definitive esercizio in corso	PREVISIONI DI COMPETENZA per l'esercizio al quale si riferisce il presente bilancio			Annota- zioni
				VARIAZIONI in aumento	in diminuzione	SOMME RISULTANTI	
1	2	3	4	5	6	7	8
3031851	CATEGORIA 3 - INTERESSI SU ANTICIPAZION RISORSA 1851 - INTERESSI SU ANTICIPAZIONI E CREDITI TOTALE CATEGORIA 3 - INTERESSI SU ANTICIPAZION	51.908,80 51.908,80	25.300,00 25.300,00	0,00 0,00	9.300,00 9.300,00	16.000,00 16.000,00	



BILANCIO DI PREVISIONE - 2012

PARTE I - ENTRATA

Pag. 9

COMUNE DI CREMA

15/03/2012

Codice e numero	Risorse Denominazione	Accertamenti ultimo esercizio chiuso	Previsioni definitive esercizio in corso	PREVISIONI DI COMPETENZA per l'esercizio al quale si riferisce il presente bilancio			Annota- zioni
				VARIAZIONI in aumento	in diminuzione	SOMME RISULTANTI	
1	2	3	4	5	6	7	8
3041900	CATEGORIA 4 - UTILI NETTI DELLE AZIENDE SPECIALI E PARTECIPATE, DIVIDENDI DI SOCIETA' RISORSA 1900 - PROVENTI DERIVANTI DA SOCIETA' PARTECIPATE TOTALE CATEGORIA 4 - UTILI NETTI DELLE AZIENDE SPECIALI E PARTECIPATE, DIVIDENDI DI SOCIETA'	511.058,00 511.058,00	820.084,92 820.084,92	0,00 0,00	649.784,92 649.784,92	170.300,00 170.300,00	



BILANCIO DI PREVISIONE - 2012

PARTE I - ENTRATA

Pag. 10

COMUNE DI CREMA

15/03/2012

Codice e numero	Risorse Denominazione	Accertamenti ultimo esercizio chiuso	Previsioni definitive esercizio in corso	PREVISIONI DI COMPETENZA per l'esercizio al quale si riferisce il presente bilancio			Annota- zioni
				VARIAZIONI in aumento in diminuzione		SOMME RISULTANTI	
1	2	3	4	5	6	7	8
	CATEGORIA 5 - PROVENTI DIVERSI						
3052050	RISORSA 2050 - SERVIZIO LEGALE E PRIVACY	0,00	10.000,00	0,00	0,00	10.000,00	
3052101	RISORSA 2101 - SETTORE RISORSE ECONOMICHE - PROVENTI DIVERSI	143.252,69	119.121,06	6.169,07	0,00	125.290,13	
3052103	RISORSE 2103 - PIANIFICAZIONE TERRITORIALE - INTROITI E RIMBORSI DIVERSI	810,63	3.863,20	7.600,00	0,00	11.463,20	
3052156	RISORSA 2156 - SETTORE TURISMO - PROVENTI DIVERSI	17.860,67	69.300,00	0,00	68.300,00	1.000,00	
3052160	RISORSA 2160 - SETTORE TURISMO - PROVENTI DIVERSI	0,00	0,00	0,00	0,00	0,00	
3052231	RISORSA 2231 - SETTORE RISORSE UMANE - PROVENTI DIVERSI	50.433,76	92.781,16	21.344,84	0,00	114.126,00	
3052251	RISORSA 2251 - SETTORE SOCIALE - PROVENTI DIVERSI	267.006,77	185.899,85	0,00	84.946,83	100.953,02	
3052252	RISORSA 2252 - SERVIZIO RELAZIONI CITTADINO	0,00	100,00	0,00	0,00	100,00	
3052281	RISORSA 2281 - CORPO POLIZIA MUNICIPALE - PROVENTI DIVERSI	1.349,60	0,00	0,00	0,00	0,00	
3052301	RISORSA 2301 - SETTORE AFFARI AMMINISTRATIVI - PROVENTI DIVERSI	16.917,08	12.714,42	42.000,00	0,00	54.714,42	
3052338	RISORSA 2338 - SETTORE STAFF SINDACO - PROVENTI DIVERSI	0,00	42.300,00	0,00	17.000,00	25.300,00	
3052352	RISORSA 2352 - CONSULTA DEI GIOVANI - ENTRATE INERENTI IL SERVIZIO	0,00	0,00	0,00	0,00	0,00	
3052367	RISORSA 2367 - SETTORE MUSEO - PROVENTI DIVERSI	11.850,00	100,00	7.900,00	0,00	8.000,00	
3052368	RISORSA 2367 - SETTORE BIBLIOTECA	46.871,00	3.721,00	0,00	0,00	3.721,00	
3052500	RISORSA 2500 - ALTRI PROVENTI DIVERSI DALLO STATO	992.668,74	447.077,00	0,00	27.642,00	419.435,00	
3052510	RISORSA 2510 - REGIONE LOMBARDIA - ALTRI PROVENTI DIVERSI	1.006.668,05	756.861,65	0,00	305.966,72	450.894,93	
3052520	RISORSA 2520 - PROVINCIA DI CREMONA - ALTRI PROVENTI DIVERSI	79.321,88	58.329,00	153.000,00	0,00	211.329,00	
3052530	RISORSA 2530 - COMUNI - PROVENTI DIVERSI	232.939,17	326.018,45	0,00	91.186,00	234.832,45	
3052540	RISORSA 2540 - AZIENDA COMUNITA' SOCIALE CREMASCA - CONTRIBUTI	77.646,89	68.255,53	0,00	68.255,53	0,00	



BILANCIO DI PREVISIONE - 2012

PARTE I - ENTRATA

Pag. 11

COMUNE DI CREMA

15/03/2012

Codice e numero	Risorse Denominazione	Accertamenti ultimo esercizio chiuso	Previsioni definitive esercizio in corso	PREVISIONI DI COMPETENZA per l'esercizio al quale si riferisce il presente bilancio			Annota- zioni
				VARIAZIONI in aumento	in diminuzione	SOMME RISULTANTI	
1	2	3	4	5	6	7	8
	TOTALE CATEGORIA 5 - PROVENTI DIVERSI	2.945.596,93	2.196.442,32	0,00	425.283,17	1.771.159,15	
	TOTALE TITOLO 3 - ENTRATE EXTRA-TRIBUTARIE	10.010.434,58	9.944.331,89	0,00	610.382,19	9.333.949,70	



BILANCIO DI PREVISIONE - 2012

PARTE I - ENTRATA

Pag. 12

COMUNE DI CREMA

15/03/2012

Codice e numero	Risorse Denominazione	Accertamenti ultimo esercizio chiuso	Previsioni definitive esercizio in corso	PREVISIONI DI COMPETENZA per l'esercizio al quale si riferisce il presente bilancio			Annota- zioni
				VARIAZIONI in aumento	in diminuzione	SOMME RISULTANTI	
1	2	3	4	5	6	7	8
	TITOLO 4 - ENTRATE PER ALIENAZIONE E AMMORTAMENTO DI BENI PATRIMONIALI, PER TRASFERIMENTO DI CAPITALI E PER RISCOSSIONE DI CREDITI						
	CATEGORIA 1 - ALIENAZIONE DI BENI PATRIMONIALI						
4012758	RISORSA 2758 - SERVIZIO PATRIMONIO ALIENAZIONE BENI PATRIMONIALI	157.200,00	1.025,06	0,00	325,06	700,00	
4012765	RISORSA 2765 - SERVIZIO URBANISTICA - PROVENTI DERIVANTI DA MONETIZZAZIONE AREE E PIANI DI RECUPERO - EE.PP.	177.165,96	1.641.438,62	0,00	461.338,62	1.180.100,00	
4012782	RISORSA 2782 - SERVIZIO ECONOMATO - ALIENAZIONE BENI PATRIMONIALI DISPONIBILI DI PROPRIETA'	600,00	600,00	0,00	500,00	100,00	
4012820	RISORSA 2820 - SERVIZI CIMITERIALI PROVENTI PER CONCESSIONI CIMITERIALI (AREE, LOCULI, COLOMBARI, OSSARI, TOMBE COLLETTIVE, ECC.) FIN. CC.CC.	0,00	54.100,00	0,00	4.100,00	50.000,00	
	TOTALE CATEGORIA 1 ALIENAZIONE BENI PATRIMONIALI	334.965,96	1.697.163,68	0,00	466.263,68	1.230.900,00	



BILANCIO DI PREVISIONE - 2012

PARTE I - ENTRATA

Pag. 13

COMUNE DI CREMA

15/03/2012

Codice e numero	Risorse Denominazione	Accertamenti ultimo esercizio chiuso	Previsioni definitive esercizio in corso	PREVISIONI DI COMPETENZA per l'esercizio al quale si riferisce il presente bilancio			Annota- zioni
				VARIAZIONI in aumento	in diminuzione	SOMME RISULTANTI	
1	2	3	4	5	6	7	8
4022900	CATEGORIA 2 - TRASFERIMENTI DI CAPITALE DALLLO STATO RISORSA 2900 - TRASFERIMENTO STATALE PER CONTRIBUTO ORDINARIO INVESTIMENTI TOTALE CATEGORIA 2 TRASFERIMENTI DI CAPITALE DALLLO STATO	5.188,61 5.188,61	 3.425,00 3.425,00	 0,00 0,00	 0,00 0,00	 3.425,00 3.425,00	



BILANCIO DI PREVISIONE - 2012

PARTE I - ENTRATA

Pag. 14

COMUNE DI CREMA

15/03/2012

Codice e numero	Risorse Denominazione	Accertamenti ultimo esercizio chiuso	Previsioni definitive esercizio in corso	PREVISIONI DI COMPETENZA per l'esercizio al quale si riferisce il presente bilancio			Annota- zioni
				VARIAZIONI in aumento	in diminuzione	SOMME RISULTANTI	
1	2	3	4	5	6	7	8
4032923	CATEGORIA 3 - TRASFERIMENTI DI CAPITALE DALLA REGIONE RISORSA 2923 - TRASFERIMENTI DI CAPITALE - REGIONE LOMBARDIA	101.030,24	22.491,75	5.608,25	0,00	28.100,00	
4032991	RISORSA 2991 - PROVINCIA DI CREMONA - TRASFERIMENTI PER INVESTIMENTI TOTALE CATEGORIA 3 - TRASFERIMENTI DI CAPITALE DALLA REGIONE	60.000,00 161.030,24	0,00 22.491,75	0,00 5.608,25	0,00 0,00	0,00 28.100,00	



BILANCIO DI PREVISIONE - 2012

PARTE I - ENTRATA

Pag. 15

COMUNE DI CREMA

15/03/2012

Codice e numero	Risorse Denominazione	Accertamenti ultimo esercizio chiuso	Previsioni definitive esercizio in corso	PREVISIONI DI COMPETENZA per l'esercizio al quale si riferisce il presente bilancio			Annota- zioni
				VARIAZIONI in aumento	in diminuzione	SOMME RISULTANTI	
1	2	3	4	5	6	7	8
4042991	CATEGORIA 4 - TRASFERIMENTI DI CAPITALE DA ALTRI ENTI DEL SETTORE PUBBLICO	0,00	0,00	0,00	0,00	0,00	
4042992	RISORSA 2991 - PROVINCIA DI CREMONA - TRASFERIMENTI PER INVESTIMENTI	0,00	0,00	0,00	0,00	0,00	
4042993	RISORSA 2992 - COMUNITA' SOCIALE CREMASCA TRASFERIMENTO FONDI	0,00	8.490,91	0,00	8.490,91	0,00	
	RISORSA 2993 - COMUNI TRASFERIMENTI CAP	0,00	8.490,91	0,00	8.490,91	0,00	
	TOTALE CATEGORIA 4 - TRASFERIMENTI DI CAPITALE DA ALTRI ENTI DEL SETTORE PUBBLICO						



BILANCIO DI PREVISIONE - 2012

PARTE I - ENTRATA

Pag. 16

COMUNE DI CREMA

15/03/2012

Codice e numero	Risorse Denominazione	Accertamenti ultimo esercizio chiuso	Previsioni definitive esercizio in corso	PREVISIONI DI COMPETENZA per l'esercizio al quale si riferisce il presente bilancio			Annota- zioni
				VARIAZIONI in aumento	in diminuzione	SOMME RISULTANTI	
1	2	3	4	5	6	7	8
4052997	CATEGORIA 5 - TRASFERIMENTI DI CAPITALE DA ALTRI SOGGETTI	2.161.109,24	1.610.000,00	0,00	409.900,00	1.200.100,00	
4053020	RISORSA 2997 - PROVENTI DERIVANTI DA ONERI DI URBANIZZAZIONE PER RILASCIO CONCESSIONI EDILIZIE E DA CONDONO	38.255,22	93.300,00	0,00	3.200,00	90.100,00	
4053090	RISORSA 3020 - TRASFERIMENTI DI CAPITALE - ALTRI SOGGETTI	0,00	0,00	0,00	0,00	0,00	
	RISORSA 3090 - CONTRIBUTO DA BANCHE E FONDAZIONI						
	TOTALE CATEGORIA 5 - TRASFERIMENTI DI CAPITALE DA ALTRI SOGGETTI	2.199.364,46	1.703.300,00	0,00	413.100,00	1.290.200,00	
	TOTALE TITOLO 4 - ENTRATE PER ALIENAZIONE E AMMORTAMENTO DI BENI PATRIMONIALI, PER TRASFERIMENTO DI CAPITALI E PER RISCOSSIONE DI CREDITI	2.700.549,27	3.434.871,34	0,00	882.246,34	2.552.625,00	



BILANCIO DI PREVISIONE - 2012

PARTE I - ENTRATA

Pag. 17

COMUNE DI CREMA

15/03/2012

Codice e numero	Risorse Denominazione	Accertamenti ultimo esercizio chiuso	Previsioni definitive esercizio in corso	PREVISIONI DI COMPETENZA per l'esercizio al quale si riferisce il presente bilancio			Annota- zioni
				VARIAZIONI in aumento	in diminuzione	SOMME RISULTANTI	
1	2	3	4	5	6	7	8
5015000	TITOLO 5 - ENTRATE DERIVANTI DA ACCENSIONE DI PRESTITI						
	CATEGORIA 1 - ANTICIPAZIONI DI CASSA						
	RISORSA 5000 - MUTUI ASSUNTI NEL 2000	0,00	1.000,00	0,00	0,00	1.000,00	
	TOTALE CATEGORIA 1 ANTICIPAZIONI DI CASSA	0,00	1.000,00	0,00	0,00	1.000,00	



BILANCIO DI PREVISIONE - 2012

PARTE I - ENTRATA

Pag. 18

COMUNE DI CREMA

15/03/2012

Codice e numero	Risorse Denominazione	Accertamenti ultimo esercizio chiuso	Previsioni definitive esercizio in corso	PREVISIONI DI COMPETENZA per l'esercizio al quale si riferisce il presente bilancio			Annota- zioni
				VARIAZIONI in aumento in diminuzione		SOMME RISULTANTI	
1	2	3	4	5	6	7	8
	CATEGORIA 3 - ASSUNZIONE DI MUTUI E PRESTITI						
5035004	RISORSA 5004 - MUTUI ASSUNTI NEL 2004	0,00	0,00	0,00	0,00	0,00	
5035005	RISORSA 5005 - MUTUI ASSUNTI NEL 2005	0,00	0,00	0,00	0,00	0,00	
5035006	RISORSA 5006 MUTUI ASSUNTI NEL 2006	0,00	0,00	0,00	0,00	0,00	
5035010	MUTUI ASSUNTI NEL 2010	0,00	0,00	0,00	0,00	0,00	
5035011	MUTUI ASSUNTI NEL 2011	0,00	0,00	0,00	0,00	0,00	
5035012	MUTUI ASSUNTI NEL 2012	0,00	0,00	0,00	0,00	0,00	
	TOTALE CATEGORIA 3 - ASSUNZIONE DI MUTUI E PRESTITI	0,00	0,00	0,00	0,00	0,00	
	TOTALE TITOLO 5 - ENTRATE DERIVANTI DA ACCENSIONE DI PRESTITI	0,00	1.000,00	0,00	0,00	1.000,00	



BILANCIO DI PREVISIONE - 2012

PARTE I - ENTRATA

Pag. 19

COMUNE DI CREMA

15/03/2012

Codice e numero	Risorse Denominazione	Accertamenti ultimo esercizio chiuso	Previsioni definitive esercizio in corso	PREVISIONI DI COMPETENZA per l'esercizio al quale si riferisce il presente bilancio			Annota- zioni
				VARIAZIONI in aumento	in diminuzione	SOMME RISULTANTI	
1	2	3	4	5	6	7	8
	TITOLO 6 - ENTRATE PER PARTITE DI GIRO CAPITOLO 1 - RITENUTE PREVIDENZIALI ED ASSISTENZIALI AL PERSONALE TOTALE CAPITOLO 1 RITENUTE PREVIDENZIALI ED ASSISTENZIALI AL PERSONALE	628.867,64	693.600,00	1.500,00	0,00	695.100,00	



BILANCIO DI PREVISIONE - 2012

PARTE I - ENTRATA

Pag. 20

COMUNE DI CREMA

15/03/2012

Codice e numero	Risorse Denominazione	Accertamenti ultimo esercizio chiuso	Previsioni definitive esercizio in corso	PREVISIONI DI COMPETENZA per l'esercizio al quale si riferisce il presente bilancio			Annota- zioni
				VARIAZIONI in aumento	in diminuzione	SOMME RISULTANTI	
1	2	3	4	5	6	7	8
	CAPITOLO 2 - RITENUTE ERARIALI						
	TOTALE CAPITOLO 2 RITENUTE ERALIALI	1.331.104,25	1.520.600,00	0,00	71.500,00	1.449.100,00	



BILANCIO DI PREVISIONE - 2012

PARTE I - ENTRATA

Pag. 21

COMUNE DI CREMA

15/03/2012

Codice e numero	Risorse Denominazione	Accertamenti ultimo esercizio chiuso	Previsioni definitive esercizio in corso	PREVISIONI DI COMPETENZA per l'esercizio al quale si riferisce il presente bilancio			Annota- zioni
				VARIAZIONI in aumento	in diminuzione	SOMME RISULTANTI	
1	2	3	4	5	6	7	8
	CAPITOLO 3 - ALTRE RITENUTE AL PERSONALE PER CONTO DI TERZI						
	TOTALE CAPITULO 3 - ALTRE RITENUTE AL PERSONALE PER CONTO DI TERZI	72.050,56	99.100,00	2.000,00	0,00	101.100,00	



BILANCIO DI PREVISIONE - 2012

PARTE I - ENTRATA

Pag. 22

COMUNE DI CREMA

15/03/2012

Codice e numero	Risorse Denominazione	Accertamenti ultimo esercizio chiuso	Previsioni definitive esercizio in corso	PREVISIONI DI COMPETENZA per l'esercizio al quale si riferisce il presente bilancio			Annota- zioni
				VARIAZIONI in aumento	in diminuzione	SOMME RISULTANTI	
1	2	3	4	5	6	7	8
	CAPITOLO 4 - DEPOSITI CAUZIONALI						
	TOTALE CAPITOLO 4 - DEPOSITI CAUZIONALI	58.033,11	55.100,00	0,00	0,00	55.100,00	



BILANCIO DI PREVISIONE - 2012

PARTE I - ENTRATA

Pag. 23

COMUNE DI CREMA

15/03/2012

Codice e numero	Risorse Denominazione	Accertamenti ultimo esercizio chiuso	Previsioni definitive esercizio in corso	PREVISIONI DI COMPETENZA per l'esercizio al quale si riferisce il presente bilancio			Annota- zioni
				VARIAZIONI in aumento	in diminuzione	SOMME RISULTANTI	
1	2	3	4	5	6	7	8
	CAPITOLO 5 - RIMBORSO SPESE PER SERVIZIPER CONTO DI TERZI TOTALE CAPITOLO 5 - RIMBORSO SPESE PER SERVIZIPER CONTO DI TERZI	5.624.844,76	6.623.139,78	0,00	542.639,78	6.080.500,00	



BILANCIO DI PREVISIONE - 2012

PARTE I - ENTRATA

Pag. 24

COMUNE DI CREMA

15/03/2012

Codice e numero	Risorse Denominazione	Accertamenti ultimo esercizio chiuso	Previsioni definitive esercizio in corso	PREVISIONI DI COMPETENZA per l'esercizio al quale si riferisce il presente bilancio			Annota- zioni
				VARIAZIONI in aumento	in diminuzione	SOMME RISULTANTI	
1	2	3	4	5	6	7	8
	CAPITOLO 6 - RIMBORSO DI ANTICIPAZIONEDI FONDI PER IL SERVIZIO DI ECONOMATO TOTALE CAPITOLO 6 - RIMBORSO DI ANTICIPAZIONEDI FONDI PER IL SERVIZIO DI ECONOMATO	31.825,05	51.000,00	0,00	0,00	51.000,00	



COMUNE DI CREMA

BILANCIO DI PREVISIONE - 2012

PARTE I - ENTRATA

Pag. 25

15/03/2012

Codice e numero	Risorse Denominazione	Accertamenti ultimo esercizio chiuso	Previsioni definitive esercizio in corso	PREVISIONI DI COMPETENZA per l'esercizio al quale si riferisce il presente bilancio			Annota- zioni
				VARIAZIONI in aumento	in diminuzione	SOMME RISULTANTI	
1	2	3	4	5	6	7	8
	CAPITOLO 7 - DEPOSITI PER SPESE CONTRAT-TUALI						
	TOTALE CAPITOLO 7 - DEPOSITI PER SPESE CONTRAT-TUALI	2.000,00	10.000,00	0,00	0,00	10.000,00	



COMUNE DI CREMA

BILANCIO DI PREVISIONE - 2012

PARTE I - ENTRATA

Pag. 26

15/03/2012

Codice e numero	Risorse Denominazione	Accertamenti ultimo esercizio chiuso	Previsioni definitive esercizio in corso	PREVISIONI DI COMPETENZA per l'esercizio al quale si riferisce il presente bilancio			Annota- zioni
				VARIAZIONI in aumento	in diminuzione	SOMME RISULTANTI	
1	2	3	4	5	6	7	8
	TOTALE TITOLO 6 - ENTRATE PER PARTITE DI GIRO	7.748.725,37	9.202.539,78	0,00	760.639,78	8.441.900,00	
	TOTALE ENTRATE	41.942.045,66	44.812.664,13	0,00	2.634.129,24	42.178.534,89	



BILANCIO DI PREVISIONE - 2012

PARTE II - SPESA

Pag. 27

COMUNE DI CREMA

15/03/2012

Codice e numero	Interventi Denominazione	Impegni ultimo esercizio chiuso	Previsioni definitive esercizio in corso	PREVISIONI DI COMPETENZA per l'esercizio al quale si riferisce il presente bilancio			Annota- zioni
				VARIAZIONI in aumento	in diminuzione	SOMME RISULTANTI	
1	2	3	4	5	6	7	8
	PARTE SECONDA - SPESA						
	TITOLO 1 - SPESE CORRENTI						
	FUNZIONE 1 - AMMINISTRAZIONE GESTIONE E CONTROLLO						
	SERVIZIO 1 - ORGANI ISTITUZIONALI PARTECIPAZIONE E DECENTRAMENTO						
1010102	INTERVENTO 2 - ACQUISTO DI BENI DI CONSUMO E/O MATERIE PRIME	6.645,00	2.100,00	0,00	2.100,00	0,00	
1010103	INTERVENTO 3 - PRESTAZIONI DI SERVIZI	327.651,09	431.795,83	0,00	174.449,83	257.346,00	
1010105	INTERVENTO 5 - TRASFERIMENTI	1.000,00	18.300,00	0,00	18.300,00	0,00	
	TOTALE SERVIZIO 1	335.296,09	452.195,83	0,00	194.849,83	257.346,00	



BILANCIO DI PREVISIONE - 2012

PARTE II - SPESA

Pag. 28

COMUNE DI CREMA

15/03/2012

Codice e numero	Interventi Denominazione	Impegni ultimo esercizio chiuso	Previsioni definitive esercizio in corso	PREVISIONI DI COMPETENZA per l'esercizio al quale si riferisce il presente bilancio			Annota- zioni
				VARIAZIONI in aumento	in diminuzione	SOMME RISULTANTI	
1	2	3	4	5	6	7	8
1010201	SERVIZIO 2 - SEGRETERIA GENERALE PERSONALE E ORGANIZZAZIONE	2.436.606,73	2.422.139,60	126.444,79	0,00	2.548.584,39	
1010202	INTERVENTO 1 - PERSONALE	23.224,72	32.167,37	0,00	17.157,37	15.010,00	
1010203	INTERVENTO 2 - ACQUISTO DI BENI DI CONSUMO E/O MATERIE PRIME	471.576,14	420.605,89	83.063,66	0,00	503.669,55	
1010205	INTERVENTO 3 - PRESTAZIONI DI SERVIZI	211.599,72	190.128,66	0,00	38.623,55	151.505,11	
	INTERVENTO 5 - TRASFERIMENTI	3.143.007,31	3.065.041,52	153.727,53	0,00	3.218.769,05	
	TOTALE SERVIZIO 2						



BILANCIO DI PREVISIONE - 2012

PARTE II - SPESA

Pag. 29

COMUNE DI CREMA

15/03/2012

Codice e numero	Interventi Denominazione	Impegni ultimo esercizio chiuso	Previsioni definitive esercizio in corso	PREVISIONI DI COMPETENZA per l'esercizio al quale si riferisce il presente bilancio			Annota- zioni
				VARIAZIONI in aumento	in diminuzione	SOMME RISULTANTI	
1	2	3	4	5	6	7	8
1010301	SERVIZIO 3 - GESTIONE ECONOMICA FINANZIARIA PROGRAMMAZIONE PROVVEDITORATO E CONTROLLO DI GESTIONE	665.302,11	659.025,53	0,00	10.912,51	648.113,02	
1010302	INTERVENTO 1 - PERSONALE	17.187,27	22.762,41	0,00	14.062,41	8.700,00	
1010303	INTERVENTO 2 - ACQUISTO DI BENI DI CONSUMO E/O MATERIE PRIME	1.382.611,39	1.700.006,84	103.149,48	0,00	1.803.156,32	
1010305	INTERVENTO 3 - PRESTAZIONI DI SERVIZI	28.691,67	13.514,34	0,00	6.072,05	7.442,29	
1010306	INTERVENTO 5 - TRASFERIMENTI	0,00	100,00	0,00	0,00	100,00	
1010308	INTERVENTO 6 - INTERESSI PASSIVI E ONERI FINANZIARI DIVERSI	62.831,23	452.857,03	0,00	432.857,03	20.000,00	
	INTERVENTO 8 - ONERI STRAORDINARI DELLA GESTIONE CORRENTE	2.156.623,67	2.848.266,15	0,00	360.754,52	2.487.511,63	
	TOTALE SERVIZIO 3						



BILANCIO DI PREVISIONE - 2012

PARTE II - SPESA

Pag. 30

COMUNE DI CREMA

15/03/2012

Codice e numero	Interventi Denominazione	Impegni ultimo esercizio chiuso	Previsioni definitive esercizio in corso	PREVISIONI DI COMPETENZA per l'esercizio al quale si riferisce il presente bilancio			Annota- zioni
				VARIAZIONI in aumento in diminuzione		SOMME RISULTANTI	
1	2	3	4	5	6	7	8
1010502	SERVIZIO 5 - GESTIONE DEI BENI DEMANIALI E PATRIMONIALI	0,00	972,51	0,00	972,51	0,00	
1010503	INTERVENTO 2 - ACQUISTO DI BENI DI CONSUMO E/O MATERIE PRIME	508.806,04	528.475,74	0,00	58.442,04	470.033,70	
1010504	INTERVENTO 3 - PRESTAZIONI DI SERVIZI	110.607,47	140.106,48	0,00	0,00	140.106,48	
1010505	INTERVENTO 4 - UTILIZZO DI BENI DI TERZI	12.720,00	11.500,00	0,00	4.500,00	7.000,00	
1010506	INTERVENTO 5 - TRASFERIMENTI	300.674,65	285.665,46	0,00	12.900,79	272.764,67	
1010507	INTERVENTO 6 - INTERESSI PASSIVI E ONERI FINANZIARI DIVERSI	8.162,00	12.000,00	0,00	7.400,00	4.600,00	
	INTERVENTO 7 - IMPOSTE E TASSE	940.970,16	978.720,19	0,00	84.215,34	894.504,85	
	TOTALE SERVIZIO 5						



BILANCIO DI PREVISIONE - 2012

PARTE II - SPESA

Pag. 31

COMUNE DI CREMA

15/03/2012

Codice e numero	Interventi Denominazione	Impegni ultimo esercizio chiuso	Previsioni definitive esercizio in corso	PREVISIONI DI COMPETENZA per l'esercizio al quale si riferisce il presente bilancio			Annota- zioni
				VARIAZIONI in aumento	in diminuzione	SOMME RISULTANTI	
1	2	3	4	5	6	7	8
1010601	SERVIZIO 6 - UFFICIO TECNICO	699.823,74	659.650,50	0,00	9.829,04	649.821,46	
1010602	INTERVENTO 1 - PERSONALE	40.976,87	60.051,29	0,00	21.451,29	38.600,00	
1010603	INTERVENTO 2 - ACQUISTO DI BENI DI CONSUMO E/O MATERIE PRIME	405.298,91	347.120,17	0,00	190.133,13	156.987,04	
1010604	INTERVENTO 3 - PRESTAZIONI DI SERVIZI	19.521,31	18.000,00	0,00	0,00	18.000,00	
	INTERVENTO 4 - UTILIZZO DI BENI DI TERZI	1.165.620,83	1.084.821,96	0,00	221.413,46	863.408,50	
	TOTALE SERVIZIO 6						



BILANCIO DI PREVISIONE - 2012

PARTE II - SPESA

Pag. 32

COMUNE DI CREMA

15/03/2012

Codice e numero	Interventi Denominazione	Impegni ultimo esercizio chiuso	Previsioni definitive esercizio in corso	PREVISIONI DI COMPETENZA per l'esercizio al quale si riferisce il presente bilancio			Annota- zioni
				VARIAZIONI in aumento	in diminuzione	SOMME RISULTANTI	
1	2	3	4	5	6	7	8
1010802	SERVIZIO 8 - ALTRI SERVIZI GENERALI	17.337,06	31.412,00	0,00	15.162,00	16.250,00	
1010803	INTERVENTO 2 - ACQUISTO DI BENI DI CONSUMO E/O MATERIE PRIME	744.978,80	783.549,74	0,00	60.024,00	723.525,74	
1010805	INTERVENTO 3 - PRESTAZIONI DI SERVIZI	0,00	0,00	0,00	0,00	0,00	
1010806	INTERVENTO 5 - TRASFERIMENTI	63.851,18	57.964,98	0,00	6.275,83	51.689,15	
1010807	INTERVENTO 6 - INTERESSI PASSIVI E ONERI FINANZIARI DIVERSI	511.281,45	540.300,00	0,00	35.100,00	505.200,00	
1010808	INTERVENTO 7 - IMPOSTE E TASSE	12.152,05	24.660,00	0,00	7.660,00	17.000,00	
1010810	INTERVENTO 8 - ONERI STRAORDINARI DELLA GESTIONE CORRENTE	0,00	10,00	0,00	0,00	10,00	
1010811	INTERVENTO 10 - FONDO SVALUTAZIONE CREDITI	0,00	90.000,00	0,00	0,00	90.000,00	
	INTERVENTO 11 - FONDO DI RISERVA	1.349.600,54	1.527.896,72	0,00	124.221,83	1.403.674,89	
	TOTALE SERVIZIO 8	9.091.118,60	9.956.942,37	0,00	831.727,45	9.125.214,92	
	TOTALE FUNZIONE 1						



BILANCIO DI PREVISIONE - 2012

PARTE II - SPESA

Pag. 33

COMUNE DI CREMA

15/03/2012

Codice e numero	Interventi Denominazione	Impegni ultimo esercizio chiuso	Previsioni definitive esercizio in corso	PREVISIONI DI COMPETENZA per l'esercizio al quale si riferisce il presente bilancio			Annota- zioni
				VARIAZIONI in aumento	in diminuzione	SOMME RISULTANTI	
1	2	3	4	5	6	7	8
	FUNZIONE 2 - GIUSTIZIA						
	SERVIZIO 1 - UFFICI GIUDIZIARI						
1020102	INTERVENTO 2 - ACQUISTO DI BENI DI CONSUMO E/O MATERIE PRIME	447,00	1.312,00	0,00	1.212,00	100,00	
1020103	INTERVENTO 3 - PRESTAZIONI DI SERVIZI	365.020,61	366.181,21	0,00	6.971,20	359.210,01	
1020106	INTERVENTO 6 - INTERESSI PASSIVI E ONERI FINANZIARI DIVERSI	9.126,39	8.741,52	0,00	407,70	8.333,82	
	TOTALE SERVIZIO 1	374.594,00	376.234,73	0,00	8.590,90	367.643,83	
	TOTALE FUNZIONE 2	374.594,00	376.234,73	0,00	8.590,90	367.643,83	



BILANCIO DI PREVISIONE - 2012

PARTE II - SPESA

Pag. 34

COMUNE DI CREMA

15/03/2012

Codice e numero	Interventi Denominazione	Impegni ultimo esercizio chiuso	Previsioni definitive esercizio in corso	PREVISIONI DI COMPETENZA per l'esercizio al quale si riferisce il presente bilancio		Annota- zioni
				VARIAZIONI in aumento	SOMME RISULTANTI	
1	2	3	4	5	6	7
						8
1030101	FUNZIONE 3 - POLIZIA LOCALE	969.160,74	1.010.940,44	8.005,69	0,00	1.018.946,13
1030102	SERVIZIO 1 - POLIZIA LOCALE	62.859,84	57.712,92	0,00	37.776,16	19.936,76
1030103	INTERVENTO 1 - PERSONALE	171.953,25	268.361,46	0,00	42.964,18	225.397,28
	INTERVENTO 2 - ACQUISTO DI BENI DI CONSUMO E/O MATERIE PRIME	1.203.973,83	1.337.014,82	0,00	72.734,65	1.264.280,17
	INTERVENTO 3 - PRESTAZIONI DI SERVIZI					
	TOTALE SERVIZIO 1					
	TOTALE FUNZIONE 3	1.203.973,83	1.337.014,82	0,00	72.734,65	1.264.280,17



BILANCIO DI PREVISIONE - 2012

PARTE II - SPESA

Pag. 35

COMUNE DI CREMA

15/03/2012

Codice e numero	Interventi Denominazione	Impegni ultimo esercizio chiuso	Previsioni definitive esercizio in corso	PREVISIONI DI COMPETENZA per l'esercizio al quale si riferisce il presente bilancio			Annota- zioni
				VARIAZIONI in aumento	in diminuzione	SOMME RISULTANTI	
1	2	3	4	5	6	7	8
1040101	FUNZIONE 4 - ISTRUZIONE PUBBLICA SERVIZIO 1 - SCUOLA MATERNA INTERVENTO 1 - PERSONALE	407.199,67	404.033,76	0,00	23.651,93	380.381,83	
1040102	INTERVENTO 2 - ACQUISTO DI BENI DI CONSUMO E/O MATERIE PRIME	10.125,24	8.144,48	0,00	5.879,48	2.265,00	
1040103	INTERVENTO 3 - PRESTAZIONI DI SERVIZI	171.857,01	163.387,09	0,00	3.460,10	159.926,99	
	TOTALE SERVIZIO 1	589.181,92	575.565,33	0,00	32.991,51	542.573,82	



BILANCIO DI PREVISIONE - 2012

PARTE II - SPESA

Pag. 36

COMUNE DI CREMA

15/03/2012

Codice e numero	Interventi Denominazione	Impegni ultimo esercizio chiuso	Previsioni definitive esercizio in corso	PREVISIONI DI COMPETENZA per l'esercizio al quale si riferisce il presente bilancio			Annota- zioni
				VARIAZIONI in aumento in diminuzione		SOMME RISULTANTI	
1	2	3	4	5	6	7	8
	SERVIZIO 2 - ISTRUZIONE ELEMENTARE						
1040202	INTERVENTO 2 - ACQUISTO DI BENI DI CONSUMO E/O MATERIE PRIME	52,32	1.829,80	0,00	1.629,80	200,00	
1040203	INTERVENTO 3 - PRESTAZIONI DI SERVIZI	288.136,21	374.000,25	0,00	73.168,33	300.831,92	
1040206	INTERVENTO 6 - INTERESSI PASSIVI E ONERI FINANZIARI DIVERSI	37.051,75	35.985,19	0,00	1.581,57	34.403,62	
	TOTALE SERVIZIO 2	325.240,28	411.815,24	0,00	76.379,70	335.435,54	



BILANCIO DI PREVISIONE - 2012

PARTE II - SPESA

Pag. 37

COMUNE DI CREMA

15/03/2012

Codice e numero	Interventi Denominazione	Impegni ultimo esercizio chiuso	Previsioni definitive esercizio in corso	PREVISIONI DI COMPETENZA per l'esercizio al quale si riferisce il presente bilancio			Annota- zioni
				VARIAZIONI in aumento	in diminuzione	SOMME RISULTANTI	
1	2	3	4	5	6	7	8
1040302	SERVIZIO 3 - ISTRUZIONE MEDIA INTERVENTO 2 - ACQUISTO DI BENI DI CONSUMO E/O MATERIE PRIME	0,00	469,77	0,00	269,77	200,00	
1040303	INTERVENTO 3 - PRESTAZIONI DI SERVIZI	166.615,97	212.452,07	0,00	11.761,40	200.690,67	
1040306	INTERVENTO 6 - INTERESSI PASSIVI E ONERI FINANZIARI DIVERSI	35.048,01	33.543,99	0,00	1.576,10	31.967,89	
	TOTALE SERVIZIO 3	201.663,98	246.465,83	0,00	13.607,27	232.858,56	



BILANCIO DI PREVISIONE - 2012

PARTE II - SPESA

Pag. 38

COMUNE DI CREMA

15/03/2012

Codice e numero	Interventi Denominazione	Impegni ultimo esercizio chiuso	Previsioni definitive esercizio in corso	PREVISIONI DI COMPETENZA per l'esercizio al quale si riferisce il presente bilancio			Annota- zioni
				VARIAZIONI in aumento	in diminuzione	SOMME RISULTANTI	
1	2	3	4	5	6	7	8
1040501	SERVIZIO 5 - ASSISTENZA SCOLASTICA TRASPORTO REFEZIONE E ALTRI SERVIZI	201.756,87	207.561,80	0,00	157,20	207.404,60	
1040502	INTERVENTO 1 - PERSONALE	52.487,23	51.743,62	0,00	543,62	51.200,00	
1040503	INTERVENTO 2 - ACQUISTO DI BENI DI CONSUMO E/O MATERIE PRIME	770.952,83	777.786,60	0,00	116.080,00	661.706,60	
1040505	INTERVENTO 3 - PRESTAZIONI DI SERVIZI	727.430,16	699.450,00	0,00	106.450,00	593.000,00	
1040506	INTERVENTO 5 - TRASFERIMENTI	189.126,04	196.067,64	0,00	2.632,59	193.435,05	
1040508	INTERVENTO 6 - INTERESSI PASSIVI E ONERI FINANZIARI DIVERSI	0,00	6.727,00	11.273,00	0,00	18.000,00	
	INTERVENTO 8 - ONERI STRAORDINARI DELLA GESTIONE CORRENTE	1.941.753,13	1.939.336,66	0,00	214.590,41	1.724.746,25	
	TOTALE SERVIZIO 5	3.057.839,31	3.173.183,06	0,00	337.568,89	2.835.614,17	
	TOTALE FUNZIONE 4						



BILANCIO DI PREVISIONE - 2012

PARTE II - SPESA

Pag. 39

COMUNE DI CREMA

15/03/2012

Codice e numero	Interventi Denominazione	Impegni ultimo esercizio chiuso	Previsioni definitive esercizio in corso	PREVISIONI DI COMPETENZA per l'esercizio al quale si riferisce il presente bilancio			Annota- zioni
				VARIAZIONI in aumento	in diminuzione	SOMME RISULTANTI	
1	2	3	4	5	6	7	8
	FUNZIONE 5 - CULTURA E BENI CULTURALI						
	SERVIZIO 1 - BIBLIOTECHE MUSEI E PINACOTECHE						
1050101	INTERVENTO 1 - PERSONALE	338.821,57	367.066,85	0,00	31.821,84	335.245,01	
1050102	INTERVENTO 2 - ACQUISTO DI BENI DI CONSUMO E/O MATERIE PRIME	50.532,22	50.827,72	0,00	28.427,72	22.400,00	
1050103	INTERVENTO 3 - PRESTAZIONI DI SERVIZI	592.230,45	581.908,30	0,00	79.516,50	502.391,80	
1050105	INTERVENTO 5 - TRASFERIMENTI	2.600,00	2.600,00	0,00	2.600,00	0,00	
1050106	INTERVENTO 6 - INTERESSI PASSIVI E ONERI FINANZIARI DIVERSI	67.791,86	65.610,87	0,00	8.373,81	57.237,06	
	TOTALE SERVIZIO 1	1.051.976,10	1.068.013,74	0,00	150.739,87	917.273,87	



BILANCIO DI PREVISIONE - 2012

PARTE II - SPESA

Pag. 40

COMUNE DI CREMA

15/03/2012

Codice e numero	Interventi Denominazione	Impegni ultimo esercizio chiuso	Previsioni definitive esercizio in corso	PREVISIONI DI COMPETENZA per l'esercizio al quale si riferisce il presente bilancio			Annota- zioni
				VARIAZIONI in aumento	in diminuzione	SOMME RISULTANTI	
1	2	3	4	5	6	7	8
1050201	SERVIZIO 2 - TEATRI/ATTIVITA' CULTURALI E SERVIZI DIVERSI NEL SETTORE CULTURALE	59.125,08	82.798,28	0,00	24,30	82.773,98	
1050202	INTERVENTO 1 - PERSONALE	822,40	2.005,20	0,00	1.905,20	100,00	
1050203	INTERVENTO 2 - ACQUISTO DI BENI DI CONSUMO E/O MATERIE PRIME	100.051,72	162.019,71	0,00	135.019,71	27.000,00	
1050205	INTERVENTO 3 - PRESTAZIONI DI SERVIZI	308.054,00	305.366,69	0,00	150.366,69	155.000,00	
1050206	INTERVENTO 5 - TRASFERIMENTI	58.601,30	57.984,70	0,00	4.766,72	53.217,98	
	INTERVENTO 6 - INTERESSI PASSIVI E ONERI FINANZIARI DIVERSI	526.654,50	610.174,58	0,00	292.082,62	318.091,96	
	TOTALE SERVIZIO 2	1.578.630,60	1.678.188,32	0,00	442.822,49	1.235.365,83	
	TOTALE FUNZIONE 5						



BILANCIO DI PREVISIONE - 2012

PARTE II - SPESA

Pag. 41

COMUNE DI CREMA

15/03/2012

Codice e numero	Interventi Denominazione	Impegni ultimo esercizio chiuso	Previsioni definitive esercizio in corso	PREVISIONI DI COMPETENZA per l'esercizio al quale si riferisce il presente bilancio			Annota- zioni
				VARIAZIONI in aumento		SOMME RISULTANTI	
1	2	3	4	5	6	7	8
1060106	FUNZIONE 6 - SETTORE SPORTIVO E RICREATIVO						
	SERVIZIO 1 - PISCINE COMUNALI						
	INTERVENTO 6 - INTERESSI PASSIVI E ONERI FINANZIARI DIVERSI	27.237,47	29.939,88	0,00	1.659,19	28.280,69	
	TOTALE SERVIZIO 1	27.237,47	29.939,88	0,00	1.659,19	28.280,69	



BILANCIO DI PREVISIONE - 2012

PARTE II - SPESA

Pag. 42

COMUNE DI CREMA

15/03/2012

Codice e numero	Interventi Denominazione	Impegni ultimo esercizio chiuso	Previsioni definitive esercizio in corso	PREVISIONI DI COMPETENZA per l'esercizio al quale si riferisce il presente bilancio			Annota- zioni
				VARIAZIONI in aumento	in diminuzione	SOMME RISULTANTI	
1	2	3	4	5	6	7	8
1060201	SERVIZIO 2 - STADIO COMUNALE, PALAZZO DELLO SPORT ED ALTRI IMPIANTI	59.305,98	59.484,28	0,00	1.419,59	58.064,69	
1060202	INTERVENTO 1 - PERSONALE	11.957,49	19.526,77	0,00	15.146,77	4.380,00	
1060203	INTERVENTO 2 - ACQUISTO DI BENI DI CONSUMO E/O MATERIE PRIME	1.115.603,88	977.599,87	0,00	194.719,17	782.880,70	
1060204	INTERVENTO 3 - PRESTAZIONI DI SERVIZI	10.222,00	15.000,00	0,00	5.000,00	10.000,00	
1060205	INTERVENTO 4 - UTILIZZO DI BENI DI TERZI	9.580,00	4.100,00	0,00	4.100,00	0,00	
1060206	INTERVENTO 5 - TRASFERIMENTI	183.448,20	164.650,76	0,00	24.243,54	140.407,22	
	INTERVENTO 6 - INTERESSI PASSIVI E ONERI FINANZIARI DIVERSI	1.390.117,55	1.240.361,68	0,00	244.629,07	995.732,61	
	TOTALE SERVIZIO 2	1.417.355,02	1.270.301,56	0,00	246.288,26	1.024.013,30	
	TOTALE FUNZIONE 6						



BILANCIO DI PREVISIONE - 2012

PARTE II - SPESA

Pag. 43

COMUNE DI CREMA

15/03/2012

Codice e numero	Interventi Denominazione	Impegni ultimo esercizio chiuso	Previsioni definitive esercizio in corso	PREVISIONI DI COMPETENZA per l'esercizio al quale si riferisce il presente bilancio			Annota- zioni
				VARIAZIONI in aumento	in diminuzione	SOMME RISULTANTI	
1	2	3	4	5	6	7	8
1080102	FUNZIONE 8 - VIABILITA' E TRASPORTI	47.096,76	47.329,85	0,00	36.329,85	11.000,00	
1080103	SERVIZIO 1 - VIABILITA' CIRCOLAZIONE STRADALE E SERVIZI CONNESSI	505.156,44	610.438,78	0,00	246.690,39	363.748,39	
1080104	INTERVENTO 2 - ACQUISTO DI BENI DI CONSUMO E/O MATERIE PRIME	0,00	0,00	89.560,22	0,00	89.560,22	
1080106	INTERVENTO 3 - PRESTAZIONI DI SERVIZI	715.869,96	710.765,30	0,00	26.862,53	683.902,77	
	INTERVENTO 4 - UTILIZZO DI BENI DI TERZI						
	INTERVENTO 6 - INTERESSI PASSIVI E ONERI FINANZIARI DIVERSI						
	TOTALE SERVIZIO 1	1.268.123,16	1.368.533,93	0,00	220.322,55	1.148.211,38	



BILANCIO DI PREVISIONE - 2012

PARTE II - SPESA

Pag. 44

COMUNE DI CREMA

15/03/2012

Codice e numero	Interventi Denominazione	Impegni ultimo esercizio chiuso	Previsioni definitive esercizio in corso	PREVISIONI DI COMPETENZA per l'esercizio al quale si riferisce il presente bilancio			Annota- zioni
				VARIAZIONI in aumento	in diminuzione	SOMME RISULTANTI	
1	2	3	4	5	6	7	8
1080203	SERVIZIO 2 - ILLUMINAZIONE PUBBLICA E SERVIZI CONNESSI	1.081.176,77	1.133.494,42	0,00	29.621,27	1.103.873,15	
1080204	INTERVENTO 3 - PRESTAZIONI DI SERVIZI	0,00	437,44	0,00	0,00	437,44	
1080206	INTERVENTO 4 - UTILIZZO DI BENI DI TERZI	4.696,39	4.799,10	0,00	152,23	4.646,87	
	INTERVENTO 6 - INTERESSI PASSIVI E ONERI FINANZIARI DIVERSI	1.085.873,16	1.138.730,96	0,00	29.773,50	1.108.957,46	
	TOTALE SERVIZIO 2	2.353.996,32	2.507.264,89	0,00	250.096,05	2.257.168,84	
	TOTALE FUNZIONE 8						



BILANCIO DI PREVISIONE - 2012

PARTE II - SPESA

Pag. 45

COMUNE DI CREMA

15/03/2012

Codice e numero	Interventi Denominazione	Impegni ultimo esercizio chiuso	Previsioni definitive esercizio in corso	PREVISIONI DI COMPETENZA per l'esercizio al quale si riferisce il presente bilancio			Annota- zioni
				VARIAZIONI in aumento	in diminuzione	SOMME RISULTANTI	
1	2	3	4	5	6	7	8
	FUNZIONE 9 - GESTIONE DEL TERRITORIO E DELL'AMBIENTE SERVIZIO 1 - URBANISTICA E GESTIONE DEL TERRITORIO						
1090101	INTERVENTO 1 - PERSONALE	388.378,36	384.419,33	0,00	56.552,87	327.866,46	
1090102	INTERVENTO 2 - ACQUISTO DI BENI DI CONSUMO E/O MATERIE PRIME	8.344,94	7.177,33	0,00	5.977,33	1.200,00	
1090103	INTERVENTO 3 - PRESTAZIONI DI SERVIZI	14.564,88	53.897,15	0,00	45.659,39	8.237,76	
1090105	INTERVENTO 5 - TRASFERIMENTI	0,00	500,00	0,00	500,00	0,00	
	TOTALE SERVIZIO 1	411.288,18	445.993,81	0,00	108.689,59	337.304,22	



BILANCIO DI PREVISIONE - 2012

PARTE II - SPESA

Pag. 46

COMUNE DI CREMA

15/03/2012

Codice e numero	Interventi Denominazione	Impegni ultimo esercizio chiuso	Previsioni definitive esercizio in corso	PREVISIONI DI COMPETENZA per l'esercizio al quale si riferisce il presente bilancio			Annota- zioni
				VARIAZIONI in aumento	in diminuzione	SOMME RISULTANTI	
1	2	3	4	5	6	7	8
1090403	SERVIZIO 4 - SERVIZIO IDRICO INTEGRATO	8.520,00	8.796,70	0,00	8.796,70	0,00	
1090404	INTERVENTO 3 - PRESTAZIONI DI SERVIZI	833,17	7.317,00	0,00	0,00	7.317,00	
1090406	INTERVENTO 4 - UTILIZZO DI BENI DI TERZI						
	INTERVENTO 6 - INTERESSI PASSIVI E ONERI FINANZIARI DIVERSI	93.375,60	89.385,50	0,00	4.170,33	85.215,17	
	TOTALE SERVIZIO 4	102.728,77	105.499,20	0,00	12.967,03	92.532,17	



BILANCIO DI PREVISIONE - 2012

PARTE II - SPESA

Pag. 47

COMUNE DI CREMA

15/03/2012

Codice e numero	Interventi Denominazione	Impegni ultimo esercizio chiuso	Previsioni definitive esercizio in corso	PREVISIONI DI COMPETENZA per l'esercizio al quale si riferisce il presente bilancio			Annota- zioni
				VARIAZIONI in aumento in diminuzione		SOMME RISULTANTI	
1	2	3	4	5	6	7	8
1090502	SERVIZIO 5 - SERVIZIO SMALTIMENTO RIFIUTI						
	INTERVENTO 2 - ACQUISTO DI BENI DI CONSUMO E/O MATERIE PRIME	0,00	1.000,00	0,00	1.000,00	0,00	
1090503	INTERVENTO 3 - PRESTAZIONI DI SERVIZI	3.898.848,63	4.201.000,00	0,00	10.000,00	4.191.000,00	
1090508	INTERVENTO 8 - ONERI STRAORDINARI DELLA GESTIONE CORRENTE	28.000,00	58.000,00	0,00	0,00	58.000,00	
	TOTALE SERVIZIO 5	3.926.848,63	4.260.000,00	0,00	11.000,00	4.249.000,00	



BILANCIO DI PREVISIONE - 2012

PARTE II - SPESA

Pag. 48

COMUNE DI CREMA

15/03/2012

Codice e numero	Interventi Denominazione	Impegni ultimo esercizio chiuso	Previsioni definitive esercizio in corso	PREVISIONI DI COMPETENZA per l'esercizio al quale si riferisce il presente bilancio			Annota- zioni
				VARIAZIONI in aumento	in diminuzione	SOMME RISULTANTI	
1	2	3	4	5	6	7	8
1090602	SERVIZIO 6 - PARCHI E SERVIZI PER LA TUTELA AMBIENTALE DEL VERDE E ALTRI SERVIZI RELATIVI AL TERRITORIO E ALL'AMBIENTE	6.155,34	6.412,11	0,00	4.842,11	1.570,00	
1090603	INTERVENTO 2 - ACQUISTO DI BENI DI CONSUMO E/O MATERIE PRIME	740.579,20	668.587,93	0,00	269.039,50	399.548,43	
1090605	INTERVENTO 3 - PRESTAZIONI DI SERVIZI	4.000,00	4.000,00	0,00	4.000,00	0,00	
1090606	INTERVENTO 5 - TRASFERIMENTI	30.454,74	29.518,06	0,00	3.081,88	26.436,18	
	INTERVENTO 6 - INTERESSI PASSIVI E ONERI FINANZIARI DIVERSI	781.189,28	708.518,10	0,00	280.963,49	427.554,61	
	TOTALE SERVIZIO 6	5.222.054,86	5.520.011,11	0,00	413.620,11	5.106.391,00	
	TOTALE FUNZIONE 9						



BILANCIO DI PREVISIONE - 2012

PARTE II - SPESA

Pag. 49

COMUNE DI CREMA

15/03/2012

Codice e numero	Interventi Denominazione	Impegni ultimo esercizio chiuso	Previsioni definitive esercizio in corso	PREVISIONI DI COMPETENZA per l'esercizio al quale si riferisce il presente bilancio		Annota- zioni
				VARIAZIONI in aumento	SOMME RISULTANTI in diminuzione	
1	2	3	4	5	6	7
						8
	FUNZIONE 10 - SETTORE SOCIALE					
	SERVIZIO 1 - ASILI NIDO SERVIZI PER L'INFANZIA E PER I MINORI					
1100101	INTERVENTO 1 - PERSONALE	540.246,12	546.022,24	0,00	37.016,96	509.005,28
1100102	INTERVENTO 2 - ACQUISTO DI BENI DI CONSUMO E/O MATERIE PRIME	35.727,44	41.790,97	0,00	6.740,97	35.050,00
1100103	INTERVENTO 3 - PRESTAZIONI DI SERVIZI	992.094,51	812.923,52	0,00	110.076,55	702.846,97
1100104	INTERVENTO 4 - UTILIZZO DI BENI DI TERZI	18.883,94	21.373,00	0,00	0,00	21.373,00
1100105	INTERVENTO 5 - TRASFERIMENTI	118.075,50	109.456,00	0,00	36.456,00	73.000,00
1100108	INTERVENTO 8 - ONERI STRAORDINARI DELLA GESTIONE CORRENTE	0,00	36.000,00	64.000,00	0,00	100.000,00
	TOTALE SERVIZIO 1	1.705.027,51	1.567.565,73	0,00	126.290,48	1.441.275,25



BILANCIO DI PREVISIONE - 2012

PARTE II - SPESA

Pag. 50

COMUNE DI CREMA

15/03/2012

Codice e numero	Interventi Denominazione	Impegni ultimo esercizio chiuso	Previsioni definitive esercizio in corso	PREVISIONI DI COMPETENZA per l'esercizio al quale si riferisce il presente bilancio			Annota- zioni
				VARIAZIONI in aumento	in diminuzione	SOMME RISULTANTI	
1	2	3	4	5	6	7	8
1100203	SERVIZIO 2 - SERVIZI DI PREVENZIONE E RIABILITAZIONE	768.615,83	711.014,78	0,00	41.514,78	669.500,00	
1100205	INTERVENTO 3 - PRESTAZIONI DI SERVIZI	28.708,19	28.775,19	0,00	25.775,19	3.000,00	
	INTERVENTO 5 - TRASFERIMENTI						
	TOTALE SERVIZIO 2	797.324,02	739.789,97	0,00	67.289,97	672.500,00	



BILANCIO DI PREVISIONE - 2012

PARTE II - SPESA

Pag. 51

COMUNE DI CREMA

15/03/2012

Codice e numero	Interventi Denominazione	Impegni ultimo esercizio chiuso	Previsioni definitive esercizio in corso	PREVISIONI DI COMPETENZA per l'esercizio al quale si riferisce il presente bilancio			Annota- zioni
				VARIAZIONI in aumento	in diminuzione	SOMME RISULTANTI	
1	2	3	4	5	6	7	8
1100401	SERVIZIO 4 - ASSISTENZA BENEFICENZA PUBBLICA E SERVIZI DIVERSI ALLA PERSONA INTERVENTO 1 - PERSONALE	662.004,58	670.680,41	0,00	16.256,33	654.424,08	
1100402	INTERVENTO 2 - ACQUISTO DI BENI DI CONSUMO E/O MATERIE PRIME	9.648,72	13.296,69	0,00	10.046,69	3.250,00	
1100403	INTERVENTO 3 - PRESTAZIONI DI SERVIZI	942.459,74	989.795,66	0,00	33.486,03	956.309,63	
1100404	INTERVENTO 4 - UTILIZZO DI BENI DI TERZI	38.451,98	0,00	0,00	0,00	0,00	
1100405	INTERVENTO 5 - TRASFERIMENTI	504.615,54	420.289,28	0,00	66.279,98	354.009,30	
1100406	INTERVENTO 6 - INTERESSI PASSIVI E ONERI FINANZIARI DIVERSI	21.505,20	23.476,27	0,00	405,44	23.070,83	
	TOTALE SERVIZIO 4	2.178.685,76	2.117.538,31	0,00	126.474,47	1.991.063,84	



BILANCIO DI PREVISIONE - 2012

PARTE II - SPESA

Pag. 52

COMUNE DI CREMA

15/03/2012

Codice e numero	Interventi Denominazione	Impegni ultimo esercizio chiuso	Previsioni definitive esercizio in corso	PREVISIONI DI COMPETENZA per l'esercizio al quale si riferisce il presente bilancio			Annota- zioni
				VARIAZIONI in aumento	in diminuzione	SOMME RISULTANTI	
1	2	3	4	5	6	7	8
1100501	SERVIZIO 5 - SERVIZIO NECROSCOPICO E CIMITERIALE INTERVENTO 1 - PERSONALE	143.657,70	157.054,39	0,00	258,84	156.795,55	
1100502	INTERVENTO 2 - ACQUISTO DI BENI DI CONSUMO E/O MATERIE PRIME	49.682,52	56.237,25	0,00	31.337,25	24.900,00	
1100503	INTERVENTO 3 - PRESTAZIONI DI SERVIZI	225.884,00	265.338,13	0,00	70.293,36	195.044,77	
1100506	INTERVENTO 6 - INTERESSI PASSIVI E ONERI FINANZIARI DIVERSI	68.586,73	64.844,33	0,00	4.315,77	60.528,56	
	TOTALE SERVIZIO 5	487.810,95	543.474,10	0,00	106.205,22	437.268,88	
	TOTALE FUNZIONE 10	5.168.848,24	4.968.368,11	0,00	426.260,14	4.542.107,97	



BILANCIO DI PREVISIONE - 2012

PARTE II - SPESA

Pag. 53

COMUNE DI CREMA

15/03/2012

Codice e numero	Interventi Denominazione	Impegni ultimo esercizio chiuso	Previsioni definitive esercizio in corso	PREVISIONI DI COMPETENZA per l'esercizio al quale si riferisce il presente bilancio			Annota- zioni
				VARIAZIONI in aumento	in diminuzione	SOMME RISULTANTI	
1	2	3	4	5	6	7	8
	FUNZIONE 11 - SVILUPPO ECONOMICO						
	SERVIZIO 2 - FIERE MERCATI E SERVIZI CONNESSI						
1110202	INTERVENTO 2 - ACQUISTO DI BENI DI CONSUMO E/O MATERIE PRIME	0,00	375,60	0,00	225,60	150,00	
1110203	INTERVENTO 3 - PRESTAZIONI DI SERVIZI	51.575,08	17.377,00	0,00	1.953,50	15.423,50	
1110206	INTERVENTO 6 - INTERESSI PASSIVI E ONERI FINANZIARI DIVERSI	52.830,98	59.509,80	0,00	977,10	58.532,70	
	TOTALE SERVIZIO 2	104.406,06	77.262,40	0,00	3.156,20	74.106,20	
	TOTALE FUNZIONE 11	104.406,06	77.262,40	0,00	3.156,20	74.106,20	
	TOTALE TITOLO 1 - SPESE CORRENTI	29.572.816,84	30.864.771,37	0,00	3.032.865,14	27.831.906,23	



BILANCIO DI PREVISIONE - 2012

PARTE II - SPESA

Pag. 54

COMUNE DI CREMA

15/03/2012

Codice e numero	Interventi Denominazione	Impegni ultimo esercizio chiuso	Previsioni definitive esercizio in corso	PREVISIONI DI COMPETENZA per l'esercizio al quale si riferisce il presente bilancio			Annota- zioni
				VARIAZIONI in aumento	in diminuzione	SOMME RISULTANTI	
1	2	3	4	5	6	7	8
	TITOLO 2 - SPESE IN CONTO CAPITALE						
	FUNZIONE 1 - AMMINISTRAZIONE GESTIONE E CONTROLLO						
	SERVIZIO 5 - GESTIONE DEI BENI DEMANIALI E PATRIMONIALI						
2010501	INTERVENTO 1 - ACQUISIZIONE DI BENI IMMOBILI	1.277.025,41	1.047.906,73	0,00	422.086,73	625.820,00	
2010506	INTERVENTO 6 - INCARICHI PROFESSIONALI ESTERNI	0,00	0,00	0,00	0,00	0,00	
	TOTALE SERVIZIO 5	1.277.025,41	1.047.906,73	0,00	422.086,73	625.820,00	



BILANCIO DI PREVISIONE - 2012

PARTE II - SPESA

Pag. 55

COMUNE DI CREMA

15/03/2012

Codice e numero	Interventi Denominazione	Impegni ultimo esercizio chiuso	Previsioni definitive esercizio in corso	PREVISIONI DI COMPETENZA per l'esercizio al quale si riferisce il presente bilancio			Annota- zioni
				VARIAZIONI in aumento	in diminuzione	SOMME RISULTANTI	
1	2	3	4	5	6	7	8
2010606	SERVIZIO 6 - UFFICIO TECNICO						
	INTERVENTO 6 - INCARICHI PROFESSIONALI ESTERNI	24.969,60	0,00	0,00	0,00	0,00	
	TOTALE SERVIZIO 6	24.969,60	0,00	0,00	0,00	0,00	



BILANCIO DI PREVISIONE - 2012

PARTE II - SPESA

Pag. 56

COMUNE DI CREMA

15/03/2012

Codice e numero	Interventi Denominazione	Impegni ultimo esercizio chiuso	Previsioni definitive esercizio in corso	PREVISIONI DI COMPETENZA per l'esercizio al quale si riferisce il presente bilancio			Annota- zioni
				VARIAZIONI in aumento	in diminuzione	SOMME RISULTANTI	
1	2	3	4	5	6	7	8
2010805	SERVIZIO 8 - ALTRI SERVIZI GENERALI						
	INTERVENTO 5 - ACQUISIZIONE DI BENI MOBILI MACCHINE ED ATTREZZATURE TECNICO SCIENTIFICHE	94.516,04	243.914,00	1.809.636,80	0,00	2.053.550,80	
2010807	INTERVENTO 7 - TRASFERIMENTI DI CAPITALE	46.024,31	75.000,00	45.000,00	0,00	120.000,00	
2010809	INTERVENTO 9 - CONFERIMENTI DI CAPITALE	0,00	0,00	0,00	0,00	0,00	
	TOTALE SERVIZIO 8	140.540,35	318.914,00	1.854.636,80	0,00	2.173.550,80	
	TOTALE FUNZIONE 1	1.442.535,36	1.366.820,73	1.432.550,07	0,00	2.799.370,80	



BILANCIO DI PREVISIONE - 2012

PARTE II - SPESA

Pag. 57

COMUNE DI CREMA

15/03/2012

Codice e numero	Interventi Denominazione	Impegni ultimo esercizio chiuso	Previsioni definitive esercizio in corso	PREVISIONI DI COMPETENZA per l'esercizio al quale si riferisce il presente bilancio			Annota- zioni
				VARIAZIONI in aumento	in diminuzione	SOMME RISULTANTI	
1	2	3	4	5	6	7	8
2020101	FUNZIONE 2 - GIUSTIZIA SERVIZIO 1 - UFFICI GIUDIZIARI INTERVENTO 1 - ACQUISIZIONE DI BENI IMMOBILI	5.900,21	0,00	0,00	0,00	0,00	
2020105	INTERVENTO 5 - ACQUISIZIONE DI BENI MOBILI MACCHINE ED ATTREZZATURE TECNICO SCIENTIFICHE TOTALE SERVIZIO 1 TOTALE FUNZIONE 2	8.102,40 14.002,61 14.002,61	0,00 0,00 0,00	0,00 0,00 0,00	0,00 0,00 0,00	0,00 0,00 0,00	



BILANCIO DI PREVISIONE - 2012

PARTE II - SPESA

Pag. 58

COMUNE DI CREMA

15/03/2012

Codice e numero	Interventi Denominazione	Impegni ultimo esercizio chiuso	Previsioni definitive esercizio in corso	PREVISIONI DI COMPETENZA per l'esercizio al quale si riferisce il presente bilancio			Annota- zioni
				VARIAZIONI in aumento	in diminuzione	SOMME RISULTANTI	
1	2	3	4	5	6	7	8
2030105	FUNZIONE 3 - POLIZIA LOCALE						
	SERVIZIO 1 - POLIZIA LOCALE						
	INTERVENTO 5 - ACQUISIZIONE DI BENI MOBILI MACCHINE ED ATTREZZATURE TECNICO SCIENTIFICHE	89.052,06	50.491,75	24.608,25	0,00	75.100,00	
	TOTALE SERVIZIO 1	89.052,06	50.491,75	24.608,25	0,00	75.100,00	
	TOTALE FUNZIONE 3	89.052,06	50.491,75	24.608,25	0,00	75.100,00	



BILANCIO DI PREVISIONE - 2012

PARTE II - SPESA

Pag. 59

COMUNE DI CREMA

15/03/2012

Codice e numero	Interventi Denominazione	Impegni ultimo esercizio chiuso	Previsioni definitive esercizio in corso	PREVISIONI DI COMPETENZA per l'esercizio al quale si riferisce il presente bilancio			Annota- zioni
				VARIAZIONI in aumento	in diminuzione	SOMME RISULTANTI	
1	2	3	4	5	6	7	8
2040101	FUNZIONE 4 - ISTRUZIONE PUBBLICA SERVIZIO 1 - SCUOLA MATERNA INTERVENTO 1 - ACQUISIZIONE DI BENI IMMOBILI	0,00	334.000,00	0,00	334.000,00	0,00	
2040105	INTERVENTO 5 - ACQUISIZIONE DI BENI MOBILI MACCHINE ED ATTREZZATURE TECNICO SCIENTIFICHE TOTALE SERVIZIO 1	0,00	0,00	0,00	0,00	0,00	
		0,00	334.000,00	0,00	334.000,00	0,00	



COMUNE DI CREMA

BILANCIO DI PREVISIONE - 2012

PARTE II - SPESA

Pag. 60

15/03/2012

Codice e numero	Interventi Denominazione	Impegni ultimo esercizio chiuso	Previsioni definitive esercizio in corso	PREVISIONI DI COMPETENZA per l'esercizio al quale si riferisce il presente bilancio			Annota- zioni
				VARIAZIONI in aumento	in diminuzione	SOMME RISULTANTI	
1	2	3	4	5	6	7	8
2040201	SERVIZIO 2 - ISTRUZIONE ELEMENTARE						
	INTERVENTO 1 - ACQUISIZIONE DI BENI IMMOBILI	0,00	220.000,00	0,00	0,00	220.000,00	
	TOTALE SERVIZIO 2	0,00	220.000,00	0,00	0,00	220.000,00	



COMUNE DI CREMA

BILANCIO DI PREVISIONE - 2012

PARTE II - SPESA

Pag. 61

15/03/2012

Codice e numero	Interventi Denominazione	Impegni ultimo esercizio chiuso	Previsioni definitive esercizio in corso	PREVISIONI DI COMPETENZA per l'esercizio al quale si riferisce il presente bilancio			Annota- zioni
				VARIAZIONI in aumento	in diminuzione	SOMME RISULTANTI	
1	2	3	4	5	6	7	8
2040301	SERVIZIO 3 - ISTRUZIONE MEDIA INTERVENTO 1 - ACQUISIZIONE DI BENI IMMOBILI TOTALE SERVIZIO 3	0,00 0,00	0,00 0,00	0,00 0,00	0,00 0,00	0,00 0,00	



BILANCIO DI PREVISIONE - 2012

PARTE II - SPESA

Pag. 62

COMUNE DI CREMA

15/03/2012

Codice e numero	Interventi Denominazione	Impegni ultimo esercizio chiuso	Previsioni definitive esercizio in corso	PREVISIONI DI COMPETENZA per l'esercizio al quale si riferisce il presente bilancio			Annota- zioni
				VARIAZIONI in aumento	in diminuzione	SOMME RISULTANTI	
1	2	3	4	5	6	7	8
2040501	SERVIZIO 5 - ASSISTENZA SCOLASTICA TRASPORTO REFEZIONE E ALTRI SERVIZI	1.074,68	200.000,00	0,00	0,00	200.000,00	
2040505	INTERVENTO 1 - ACQUISIZIONE DI BENI IMMOBILI	12.900,00	36.500,00	0,00	36.500,00	0,00	
2040507	INTERVENTO 5 - ACQUISIZIONE DI BENI MOBILI MACCHINE ED ATTREZZATURE TECNICO SCIENTIFICHE	110.000,00	0,00	0,00	0,00	0,00	
	INTERVENTO 7 - TRASFERIMENTI DI CAPITALE	123.974,68	236.500,00	0,00	36.500,00	200.000,00	
	TOTALE SERVIZIO 5	123.974,68	790.500,00	0,00	370.500,00	420.000,00	
	TOTALE FUNZIONE 4						



BILANCIO DI PREVISIONE - 2012

PARTE II - SPESA

Pag. 63

COMUNE DI CREMA

15/03/2012

Codice e numero	Interventi Denominazione	Impegni ultimo esercizio chiuso	Previsioni definitive esercizio in corso	PREVISIONI DI COMPETENZA per l'esercizio al quale si riferisce il presente bilancio			Annota- zioni
				VARIAZIONI in aumento	in diminuzione	SOMME RISULTANTI	
1	2	3	4	5	6	7	8
2050101	FUNZIONE 5 - CULTURA E BENI CULTURALI SERVIZIO 1 - BIBLIOTECHE MUSEI E PINACOTECHE INTERVENTO 1 - ACQUISIZIONE DI BENI IMMOBILI	0,00	0,00	0,00	0,00	0,00	
2050105	INTERVENTO 5 - ACQUISIZIONE DI BENI MOBILI MACCHINE ED ATTREZZATURE TECNICO SCIENTIFICHE TOTALE SERVIZIO 1	0,00	0,00	0,00	0,00	0,00	



BILANCIO DI PREVISIONE - 2012

PARTE II - SPESA

Pag. 64

COMUNE DI CREMA

15/03/2012

Codice e numero	Interventi Denominazione	Impegni ultimo esercizio chiuso	Previsioni definitive esercizio in corso	PREVISIONI DI COMPETENZA per l'esercizio al quale si riferisce il presente bilancio			Annota- zioni
				VARIAZIONI in aumento	in diminuzione	SOMME RISULTANTI	
1	2	3	4	5	6	7	8
2050201	SERVIZIO 2 - TEATRI/ATTIVITA' CULTURALI E SERVIZI DIVERSI NEL SETTORE CULTURALE	128.424,16	373.000,00	0,00	13.000,00	360.000,00	
2050205	INTERVENTO 1 - ACQUISIZIONE DI BENI IMMOBILI	37.000,00	0,00	0,00	0,00	0,00	
	INTERVENTO 5 - ACQUISIZIONE DI BENI MOBILI MACCHINE ED ATTREZZATURE TECNICO SCIENTIFICHE	165.424,16	373.000,00	0,00	13.000,00	360.000,00	
	TOTALE SERVIZIO 2	165.424,16	373.000,00	0,00	13.000,00	360.000,00	
	TOTALE FUNZIONE 5						



BILANCIO DI PREVISIONE - 2012

PARTE II - SPESA

Pag. 65

COMUNE DI CREMA

15/03/2012

Codice e numero	Interventi Denominazione	Impegni ultimo esercizio chiuso	Previsioni definitive esercizio in corso	PREVISIONI DI COMPETENZA per l'esercizio al quale si riferisce il presente bilancio			Annota- zioni
				VARIAZIONI in aumento	in diminuzione	SOMME RISULTANTI	
1	2	3	4	5	6	7	8
2060101	FUNZIONE 6 - SETTORE SPORTIVO E RICREATIVO						
	SERVIZIO 1 - PISCINE COMUNALI	0,00	0,00	0,00	0,00	0,00	
	INTERVENTO 1 - ACQUISIZIONE DI BENI IMMOBILI	0,00	0,00	0,00	0,00	0,00	
	TOTALE SERVIZIO 1						



BILANCIO DI PREVISIONE - 2012

PARTE II - SPESA

Pag. 66

COMUNE DI CREMA

15/03/2012

Codice e numero	Interventi Denominazione	Impegni ultimo esercizio chiuso	Previsioni definitive esercizio in corso	PREVISIONI DI COMPETENZA per l'esercizio al quale si riferisce il presente bilancio			Annota- zioni
				VARIAZIONI in aumento	in diminuzione	SOMME RISULTANTI	
1	2	3	4	5	6	7	8
2060201	SERVIZIO 2 - STADIO COMUNALE, PALAZZO DELLO SPORT ED ALTRI IMPIANTI	146.619,08	579.324,90	0,00	529.324,90	50.000,00	
2060205	INTERVENTO 1 - ACQUISIZIONE DI BENI IMMOBILI	0,00	0,00	0,00	0,00	0,00	
2060207	INTERVENTO 5 - ACQUISIZIONE DI BENI MOBILI MACCHINE ED ATTREZZATURE TECNICO SCIENTIFICHE	284.591,74	284.591,74	2.371,62	0,00	286.963,36	
	INTERVENTO 7 - TRASFERIMENTI DI CAPITALE	431.210,82	863.916,64	0,00	526.953,28	336.963,36	
	TOTALE SERVIZIO 2	431.210,82	863.916,64	0,00	526.953,28	336.963,36	
	TOTALE FUNZIONE 6						



BILANCIO DI PREVISIONE - 2012

PARTE II - SPESA

Pag. 67

COMUNE DI CREMA

15/03/2012

Codice e numero	Interventi Denominazione	Impegni ultimo esercizio chiuso	Previsioni definitive esercizio in corso	PREVISIONI DI COMPETENZA per l'esercizio al quale si riferisce il presente bilancio			Annota- zioni
				VARIAZIONI in aumento	in diminuzione	SOMME RISULTANTI	
1	2	3	4	5	6	7	8
	FUNZIONE 8 - VIABILITA' E TRASPORTI						
	SERVIZIO 1 - VIABILITA' CIRCOLAZIONE STRADALE E SERVIZI CONNESSI						
2080101	INTERVENTO 1 - ACQUISIZIONE DI BENI IMMOBILI	622.810,24	1.741.680,19	0,00	1.045.580,19	696.100,00	
2080107	INTERVENTO 7 - TRASFERIMENTI DI CAPITALE	20.000,00	0,00	0,00	0,00	0,00	
	TOTALE SERVIZIO 1	642.810,24	1.741.680,19	0,00	1.045.580,19	696.100,00	



BILANCIO DI PREVISIONE - 2012

PARTE II - SPESA

Pag. 68

COMUNE DI CREMA

15/03/2012

Codice e numero	Interventi Denominazione	Impegni ultimo esercizio chiuso	Previsioni definitive esercizio in corso	PREVISIONI DI COMPETENZA per l'esercizio al quale si riferisce il presente bilancio			Annota- zioni
				VARIAZIONI in aumento in diminuzione		SOMME RISULTANTI	
1	2	3	4	5	6	7	8
2080201	SERVIZIO 2 - ILLUMINAZIONE PUBBLICA E SERVIZI CONNESSI	10.732,85	10.100,00	0,00	0,00	10.100,00	
2080207	INTERVENTO 1 - ACQUISIZIONE DI BENI IMMOBILI	54.010,54	138.610,54	0,00	24.213,76	114.396,78	
	INTERVENTO 7 - TRASFERIMENTI DI CAPITALE	64.743,39	148.710,54	0,00	24.213,76	124.496,78	
	TOTALE SERVIZIO 2	707.553,63	1.890.390,73	0,00	1.069.793,95	820.596,78	
	TOTALE FUNZIONE 8						



BILANCIO DI PREVISIONE - 2012

PARTE II - SPESA

Pag. 69

COMUNE DI CREMA

15/03/2012

Codice e numero	Interventi Denominazione	Impegni ultimo esercizio chiuso	Previsioni definitive esercizio in corso	PREVISIONI DI COMPETENZA per l'esercizio al quale si riferisce il presente bilancio			Annota- zioni
				VARIAZIONI in aumento	in diminuzione	SOMME RISULTANTI	
1	2	3	4	5	6	7	8
	FUNZIONE 9 - GESTIONE DEL TERRITORIO E DELL'AMBIENTE						
	SERVIZIO 1 - URBANISTICA E GESTIONE DEL TERRITORIO						
2090105	INTERVENTO 5 - ACQUISIZIONE DI BENI MOBILI MACCHINE ED ATTREZZATURE TECNICO SCIENTIFICHE	0,00	5.507,00	0,00	5.507,00	0,00	
2090106	INTERVENTO 6 - INCARICHI PROFESSIONALI ESTERNI	0,00	0,00	0,00	0,00	0,00	
	TOTALE SERVIZIO 1	0,00	5.507,00	0,00	5.507,00	0,00	



BILANCIO DI PREVISIONE - 2012

PARTE II - SPESA

Pag. 70

COMUNE DI CREMA

15/03/2012

Codice e numero	Interventi Denominazione	Impegni ultimo esercizio chiuso	Previsioni definitive esercizio in corso	PREVISIONI DI COMPETENZA per l'esercizio al quale si riferisce il presente bilancio			Annota- zioni
				VARIAZIONI in aumento	in diminuzione	SOMME RISULTANTI	
1	2	3	4	5	6	7	8
2090201	SERVIZIO 2 - EDILIZIA RESIDENZIALE PUBBLICA LOCALE E PIANI DI EDILIZIA ECONOMICO-POPOLARE INTERVENTO 1 - ACQUISIZIONE DI BENI IMMOBILI TOTALE SERVIZIO 2	0,00 0,00	100,00 100,00	0,00 0,00	0,00 0,00	100,00 100,00	



BILANCIO DI PREVISIONE - 2012

PARTE II - SPESA

Pag. 71

COMUNE DI CREMA

15/03/2012

Codice e numero	Interventi Denominazione	Impegni ultimo esercizio chiuso	Previsioni definitive esercizio in corso	PREVISIONI DI COMPETENZA per l'esercizio al quale si riferisce il presente bilancio			Annota- zioni
				VARIAZIONI in aumento	in diminuzione	SOMME RISULTANTI	
1	2	3	4	5	6	7	8
2090401	SERVIZIO 4 - SERVIZIO IDRICO INTEGRATO INTERVENTO 1 - ACQUISIZIONE DI BENI IMMOBILI TOTALE SERVIZIO 4	95.124,94 95.124,94	25.000,00 25.000,00	0,00 0,00	1.000,00 1.000,00	24.000,00 24.000,00	



BILANCIO DI PREVISIONE - 2012

PARTE II - SPESA

Pag. 72

COMUNE DI CREMA

15/03/2012

Codice e numero	Interventi Denominazione	Impegni ultimo esercizio chiuso	Previsioni definitive esercizio in corso	PREVISIONI DI COMPETENZA per l'esercizio al quale si riferisce il presente bilancio			Annota- zioni
				VARIAZIONI in aumento	in diminuzione	SOMME RISULTANTI	
1	2	3	4	5	6	7	8
2090601	SERVIZIO 6 - PARCHI E SERVIZI PER LA TUTELA AMBIENTALE DEL VERDE E ALTRI SERVIZI RELATIVI AL TERRITORIO E ALL'AMBIENTE	25.400,00	1.000,00	0,00	0,00	1.000,00	
2090605	INTERVENTO 1 - ACQUISIZIONE DI BENI IMMOBILI	0,00	0,00	0,00	0,00	0,00	
	INTERVENTO 5 - ACQUISIZIONE DI BENI MOBILI MACCHINE ED ATTREZZATURE TECNICO SCIENTIFICHE	25.400,00	1.000,00	0,00	0,00	1.000,00	
	TOTALE SERVIZIO 6	120.524,94	31.607,00	0,00	6.507,00	25.100,00	
	TOTALE FUNZIONE 9						



BILANCIO DI PREVISIONE - 2012

PARTE II - SPESA

Pag. 73

COMUNE DI CREMA

15/03/2012

Codice e numero	Interventi Denominazione	Impegni ultimo esercizio chiuso	Previsioni definitive esercizio in corso	PREVISIONI DI COMPETENZA per l'esercizio al quale si riferisce il presente bilancio			Annota- zioni
				VARIAZIONI in aumento	in diminuzione	SOMME RISULTANTI	
1	2	3	4	5	6	7	8
	FUNZIONE 10 - SETTORE SOCIALE						
	SERVIZIO 1 - ASILI NIDO SERVIZI PER L'INFANZIA E PER I MINORI						
2100101	INTERVENTO 1 - ACQUISIZIONE DI BENI IMMOBILI	0,00	0,00	0,00	0,00	0,00	
2100105	INTERVENTO 5 - ACQUISIZIONE DI BENI MOBILI MACCHINE ED ATTREZZATURE TECNICO SCIENTIFICHE	2.411,60	11.000,00	0,00	11.000,00	0,00	
	TOTALE SERVIZIO 1	2.411,60	11.000,00	0,00	11.000,00	0,00	



BILANCIO DI PREVISIONE - 2012

PARTE II - SPESA

Pag. 74

COMUNE DI CREMA

15/03/2012

Codice e numero	Interventi Denominazione	Impegni ultimo esercizio chiuso	Previsioni definitive esercizio in corso	PREVISIONI DI COMPETENZA per l'esercizio al quale si riferisce il presente bilancio			Annota- zioni
				VARIAZIONI in aumento	in diminuzione	SOMME RISULTANTI	
1	2	3	4	5	6	7	8
2100405	SERVIZIO 4 - ASSISTENZA BENEFICENZA PUBBLICA E SERVIZI DIVERSI ALLA PERSONA INTERVENTO 5 - ACQUISIZIONE DI BENI MOBILI MACCHINE ED ATTREZZATURE TECNICO SCIENTIFICHE TOTALE SERVIZIO 4	4.000,00 4.000,00	0,00 0,00	0,00 0,00	0,00 0,00	0,00 0,00	



BILANCIO DI PREVISIONE - 2012

PARTE II - SPESA

Pag. 75

COMUNE DI CREMA

15/03/2012

Codice e numero	Interventi Denominazione	Impegni ultimo esercizio chiuso	Previsioni definitive esercizio in corso	PREVISIONI DI COMPETENZA per l'esercizio al quale si riferisce il presente bilancio			Annota- zioni
				VARIAZIONI in aumento	in diminuzione	SOMME RISULTANTI	
1	2	3	4	5	6	7	8
2100501	SERVIZIO 5 - SERVIZIO NECROSCOPICO E CIMITERIALE INTERVENTO 1 - ACQUISIZIONE DI BENI IMMOBILI	16.396,28	69.000,00	0,00	19.000,00	50.000,00	
2100505	INTERVENTO 5 - ACQUISIZIONE DI BENI MOBILI MACCHINE ED ATTREZZATURE TECNICO SCIENTIFICHE	14.970,40	18.500,00	0,00	18.500,00	0,00	
2100506	INTERVENTO 6 - INCARICHI PROFESSIONALI ESTERNI	0,00	0,00	0,00	0,00	0,00	
	TOTALE SERVIZIO 5	31.366,68	87.500,00	0,00	37.500,00	50.000,00	
	TOTALE FUNZIONE 10	37.778,28	98.500,00	0,00	48.500,00	50.000,00	



COMUNE DI CREMA

BILANCIO DI PREVISIONE - 2012

PARTE II - SPESA

Pag. 76

15/03/2012

Codice e numero	Interventi Denominazione	Impegni ultimo esercizio chiuso	Previsioni definitive esercizio in corso	PREVISIONI DI COMPETENZA per l'esercizio al quale si riferisce il presente bilancio			Annota- zioni
				VARIAZIONI in aumento	in diminuzione	SOMME RISULTANTI	
1	2	3	4	5	6	7	8
2110201	FUNZIONE 11 - SVILUPPO ECONOMICO						
	SERVIZIO 2 - FIERE MERCATI E SERVIZI CONNESSI						
	INTERVENTO 1 - ACQUISIZIONE DI BENI IMMOBILI	0,00	0,00	0,00	0,00	0,00	
	TOTALE SERVIZIO 2	0,00	0,00	0,00	0,00	0,00	
	TOTALE FUNZIONE 11	0,00	0,00	0,00	0,00	0,00	
	TOTALE TITOLO 2 - SPESE IN CONTO CAPITALE	3.132.056,54	5.465.226,85	0,00	578.095,91	4.887.130,94	



BILANCIO DI PREVISIONE - 2012

PARTE II - SPESA

Pag. 77

COMUNE DI CREMA

15/03/2012

Codice e numero	Interventi Denominazione	Impegni ultimo esercizio chiuso	Previsioni definitive esercizio in corso	PREVISIONI DI COMPETENZA per l'esercizio al quale si riferisce il presente bilancio			Annota- zioni
				VARIAZIONI in aumento	in diminuzione	SOMME RISULTANTI	
1	2	3	4	5	6	7	8
	TITOLO 3 - SPESE PER RIMBORSO DI PRESTITI						
	FUNZIONE 1 - AMMINISTRAZIONE GESTIONE E CONTROLLO						
	SERVIZIO 3 - GESTIONE ECONOMICA FINANZIARIA						
	PROGRAMMAZIONE PROVVEDITORATO E CONTROLLO DI GESTIONE						
3010301	INTERVENTO 1 - RIMBORSO PER ANTICIPAZIONI DI CASSA	0,00	1.000,00	0,00	0,00	1.000,00	
3010303	INTERVENTO 3 - RIMBORSO DI QUOTA CAPITALE DI MUTUI E PRESTITI	1.591.192,57	966.142,51	7.877,75	0,00	974.020,26	
3010304	INTERVENTO 4 - RIMBORSO DI PRESTITI OBBLIGAZIONARI	1.243.029,46	1.294.209,85	53.509,95	0,00	1.347.719,80	
	TOTALE SERVIZIO 3	2.834.222,03	2.261.352,36	61.387,70	0,00	2.322.740,06	
	TOTALE FUNZIONE 1	2.834.222,03	2.261.352,36	61.387,70	0,00	2.322.740,06	
	TOTALE TITOLO 3 - SPESE PER RIMBORSO DI PRESTITI	2.834.222,03	2.261.352,36	61.387,70	0,00	2.322.740,06	



BILANCIO DI PREVISIONE - 2012

PARTE II - SPESA

Pag. 78

COMUNE DI CREMA

15/03/2012

Codice e numero	Interventi Denominazione	Impegni ultimo esercizio chiuso	Previsioni definitive esercizio in corso	PREVISIONI DI COMPETENZA per l'esercizio al quale si riferisce il presente bilancio			Annota- zioni
				VARIAZIONI in aumento in diminuzione		SOMME RISULTANTI	
1	2	3	4	5	6	7	8
	TITOLO 4 - SPESE PER PARTITE DI GIRO						
4000001	CAPITOLO 1 - RITENUTE PREVIDENZIALI ED ASSISTENZIALI AL PERSONALE	628.867,64	693.600,00	1.500,00	0,00	695.100,00	
4000002	CAPITOLO 2 - RITENUTE ERARIALI	1.331.104,25	1.520.600,00	0,00	71.500,00	1.449.100,00	
4000003	CAPITOLO 3 - ALTRE RITENUTE AL PERSONALE PER CONTO DI TERZI	72.050,56	99.100,00	2.000,00	0,00	101.100,00	
4000004	CAPITOLO 4 - RESTITUZIONE DI DEPOSITI CAUZIONALI	58.033,11	55.100,00	0,00	0,00	55.100,00	
4000005	CAPITOLO 5 - SPESE PER SERVIZI PER CONTO DI TERZI	5.624.844,76	6.773.139,78	0,00	692.639,78	6.080.500,00	
4000006	CAPITOLO 6 - ANTICIPAZIONE DI FONDI PER IL SERVIZIO DI ECONOMATO	31.825,05	51.000,00	0,00	0,00	51.000,00	
4000007	CAPITOLO 7 - RESTITUZIONE DI DEPOSITI PER SPESE CONTRATTUALI	2.000,00	10.000,00	0,00	0,00	10.000,00	
	TOTALE TITOLO 4 - SPESE PER PARTITE DI GIRO	7.748.725,37	9.202.539,78	0,00	760.639,78	8.441.900,00	
	TOTALE SPESE	43.287.820,78	47.793.890,36	0,00	4.310.213,13	43.483.677,23	



DESCRIZIONE		Accertamenti ultimo esercizio chiuso	Previsione definitive esercizio in corso	Previsioni del Bilancio Pluriennale 2012 - 2014				Annota- zioni	
				2012	2013	2014	Totale		
	PARTE PRIMA - ENTRATA								
	TITOLO 1 - ENTRATE TRIBUTARIE								
	CATEGORIA 1 - IMPOSTE								
	Codice Meccanografico 1010111 RISORSA 111 - IMPOSTA COMUNALE SUGLI IMMOBILI - I.C.I.	CO IN SV T	6.295.238,21	6.416.315,15	700.000,00 0,00 0,00 700.000,00	100.000,00 0,00 0,00 100.000,00	100.000,00 0,00 0,00 100.000,00	900.000,00 0,00 0,00 900.000,00	
	Codice Meccanografico 1010115 RISORSA 115 - IMU	CO IN SV T			13.288.473,97 0,00 0,00 13.288.473,97	12.242.376,35 0,00 0,00 12.242.376,35	11.849.135,60 0,00 0,00 11.849.135,60	37.379.985,92 0,00 0,00 37.379.985,92	
	Codice Meccanografico 1010120 RISORSA 120 - ALTRE IMPOSTE DIVERSE	CO IN SV T	0,00	0,00	0,00 0,00 0,00 0,00	0,00 0,00 0,00 0,00	0,00 0,00 0,00 0,00	0,00 0,00 0,00 0,00	
	Codice Meccanografico 1010170 RISORSA 170 - IMPOSTA COMUNALE SULLA PUBBLICITA' - QUOTA DA APPALTO GESTIONE SERVIZIO	CO IN SV T	429.187,84	440.000,00	440.000,00 0,00 0,00 440.000,00	440.000,00 0,00 0,00 440.000,00	400.000,00 0,00 0,00 400.000,00	1.280.000,00 0,00 0,00 1.280.000,00	
	Codice Meccanografico 1010200 RISORSA 200 - IMPOSTA ADDIZIONALE COMUNALE CONSUMO ENERGIA ELETTRICA	CO IN SV T			0,00 0,00 0,00 0,00	0,00 0,00 0,00 0,00	0,00 0,00 0,00 0,00	0,00 0,00 0,00 0,00	
	Codice Meccanografico 1010213 RISORSA 213 - ADDIZIONALE COMUNALE IRPEF	CO IN SV T	408.260,06	387.000,00	2.410.000,38 0,00 0,00 2.410.000,38	2.360.000,00 0,00 0,00 2.360.000,00	2.360.000,00 0,00 0,00 2.360.000,00	7.130.000,38 0,00 0,00 7.130.000,38	
	Codice Meccanografico 1010216 RISORSA 216 - COMPARTECIPAZIONE AL GETTITO NAZIONALE IRPEF	CO IN SV T	2.265.717,81	2.661.432,16	0,00 0,00 0,00 0,00	0,00 0,00 0,00 0,00	0,00 0,00 0,00 0,00	0,00 0,00 0,00 0,00	
			508.012,28	0,00	0,00 0,00 0,00 0,00	0,00 0,00 0,00 0,00	0,00 0,00 0,00 0,00	0,00 0,00 0,00 0,00	



BILANCIO PLURIENNALE 2012 - 2014

15/03/2012

DESCRIZIONE	Accertamenti ultimo esercizio chiuso	Previsione definitive esercizio in corso	Previsioni del Bilancio Pluriennale 2012 - 2014				Annota- zioni
			2012	2013	2014	Totale	
Codice Meccanografico 1010227 RISORSA 227 - COMPARTICIPAZIONE ALLIMPOSTA SUL VALORE AGGIUNTO IVA PER I COMUNI DELLE RSO REGIONI A STATUTO ORDINARIO	0,00	2.201.242,86	0,00 0,00 0,00 0,00	0,00 0,00 0,00 0,00	0,00 0,00 0,00 0,00	0,00 0,00 0,00 0,00	
Codice Meccanografico 1010228 RISORSA 228 FONDO SPERIMENTALE DI RIEQUILIBRIO PER I COMUNI RSO REGIONI A STATUTO ORDINARIO	0,00	2.313.890,21	0,00 0,00 0,00 0,00	0,00 0,00 0,00 0,00	0,00 0,00 0,00 0,00	0,00 0,00 0,00 0,00	
TOTALE CATEGORIA 1 - IMPOSTE	9.906.416,20	14.419.880,38	16.838.474,35 0,00 0,00	15.142.376,35 0,00 0,00	14.709.135,60 0,00 0,00	46.689.986,30 0,00 0,00	



BILANCIO PLURIENNALE 2012 - 2014

15/03/2012

DESCRIZIONE	Accertamenti ultimo esercizio chiuso	Previsione definitiva esercizio in corso	Previsioni del Bilancio Pluriennale 2012 - 2014				Annota- zioni
			2012	2013	2014	Totale	
CATEGORIA 2 - TASSE							
Codice Meccanografico 1020297			4.302.103,77	4.292.000,00	4.292.000,00	12.886.103,77	
RISORSA 297 - TASSA PER LO SMALTIMENTO DEI RIFIUTI			0,00	0,00	0,00	0,00	
SOLIDI URBANI - T.A.R.S.U.			0,00	0,00	0,00	0,00	
T	4.024.807,65	4.168.519,00	4.302.103,77	4.292.000,00	4.292.000,00	12.886.103,77	
Codice Meccanografico 1020315			406.000,00	406.000,00	406.000,00	1.218.000,00	
RISORSA 315 - ALTRE TASSE DIVERSE			0,00	0,00	0,00	0,00	
			0,00	0,00	0,00	0,00	
T	391.845,00	400.540,00	406.000,00	406.000,00	406.000,00	1.218.000,00	
TOTALE CATEGORIA 2 TASSE			4.708.103,77	4.698.000,00	4.698.000,00	14.104.103,77	
			0,00	0,00	0,00	0,00	
			0,00	0,00	0,00	0,00	
T	4.416.652,65	4.569.059,00	4.708.103,77	4.698.000,00	4.698.000,00	14.104.103,77	



BILANCIO PLURIENNALE 2012 - 2014

15/03/2012

DESCRIZIONE	Accertamenti ultimo esercizio chiuso	Previsione definitive esercizio in corso	Previsioni del Bilancio Pluriennale 2012 - 2014				Annota- zioni
			2012	2013	2014	Totale	
CATEGORIA 3 - TRIBUTI SPECIALI ED ALTRE ENTRATE TRIBUTARIE PROPRIE Codice Meccanografico 1030410 RISORSA 410 - DIRITTI SULLE PUBBLICHE AFFISSIONI	CO IN SV T		55.000,00 0,00 0,00 55.000,00	55.000,00 0,00 0,00 55.000,00	55.000,00 0,00 0,00 55.000,00	165.000,00 0,00 0,00 165.000,00	
TOTALE CATEGORIA 3 - TRIBUTI SPECIALI ED ALTRE ENTRATE TRIBUTARIE PROPRIE	CO IN SV T	58.913,81	55.000,00 0,00 0,00 55.000,00	55.000,00 0,00 0,00 55.000,00	55.000,00 0,00 0,00 55.000,00	165.000,00 0,00 0,00 165.000,00	
TOTALE TITOLO 1 ENTRATE TRIBUTARIE	CO IN SV T	14.381.982,66	21.601.578,12 0,00 0,00 21.601.578,12	19.895.376,35 0,00 0,00 19.895.376,35	19.462.135,60 0,00 0,00 19.462.135,60	60.959.090,07 0,00 0,00 60.959.090,07	



BILANCIO PLURIENNALE 2012 - 2014

COMUNE DI CREMA

15/03/2012

DESCRIZIONE	Accertamenti ultimo esercizio chiuso	Previsione definitiva esercizio in corso	Previsioni del Bilancio Pluriennale 2012 - 2014				Annota- zioni
			2012	2013	2014	Totale	
TITOLO 2 - ENTRATE DERIVANTI DA TRASFERIMENTI DELLO STATO, DELLE REGIONI E DI ALTRI ENTI DEL SETTORE PUBBLICO ANCHE IN RAPPORTO ALL'ESERCIZIO DI FUNZIONI DELEGATE DALLA REGIONE							
CATEGORIA 1 - CONTRIBUTI E TRASFERIMENTI CORRENTI DALLLO STATO							
Codice Meccanografico 2010546 RISORSA 546 - TRASFERIMENTI STATALI AVENTI CARATTERE ORDINARIO	CO IN SV T		129.458,62 0,00 0,00 0,00	72.281,18 0,00 0,00 0,00	44.605,90 0,00 0,00 0,00	246.345,70 0,00 0,00 0,00	
Codice Meccanografico 2010547 RISORSA 547 TRASFERIMENTI STATALI FEDERALISMO FISCALE	CO IN SV T	7.015.773,62	129.458,62	72.281,18	44.605,90	246.345,70	
Codice Meccanografico 2010566 RISORSA 566 - TRASFERIMENTI STATALI INERENTI I MUTUI	CO IN SV T	0,00	0,00 0,00 0,00 0,00	0,00 0,00 0,00 0,00	0,00 0,00 0,00 0,00	0,00 0,00 0,00 0,00	
TOTALE CATEGORIA 1 - CONTRIBUTI E TRASFERIMENTI CORRENTI DALLLO STATO	CO IN SV T	7.094.920,65	204.641,63 0,00 0,00 0,00	138.915,86 0,00 0,00 0,00	106.095,40 0,00 0,00 0,00	449.652,89 0,00 0,00 0,00	



DESCRIZIONE	Accertamenti ultimo esercizio chiuso	Previsione definitive esercizio in corso	Previsioni del Bilancio Pluriennale 2012 - 2014				Annota- zioni
			2012	2013	2014	Totale	
CATEGORIA 2 - CONTRIBUTI E TRASFERIMENTI CORRENTI DALLA REGIONE							
Codice Meccanografico 2020700 REGIONE LOMBARDIA - CONTRIBUTI			42.840,44 0,00 0,00 0,00	21.420,22 0,00 0,00 0,00	21.420,22 0,00 0,00 0,00	85.680,88 0,00 0,00 0,00	
Codice Meccanografico 2020800 RISORSA 800 - REGIONE LOMBARDIA TRESFERIMENTI IN CONTO INTERESSE SU RATE AMMORTAMENTO MUTUI	0,00	0,00	42.840,44	21.420,22	21.420,22	85.680,88	
	5.433,13	0,00	0,00 0,00 0,00 0,00	0,00 0,00 0,00 0,00	0,00 0,00 0,00 0,00	0,00 0,00 0,00 0,00	
TOTALE CATEGORIA 2 CONTRIBUTI E TRASFERIMENTI CORRENTI DALLA REGIONE	5.433,13	0,00	42.840,44 0,00 0,00 0,00	21.420,22 0,00 0,00 0,00	21.420,22 0,00 0,00 0,00	85.680,88 0,00 0,00 0,00	
TOTALE TITOLO 2 - ENTRATE DERIVANTI DA TRASFERIMENTI DELLO STATO, DELLE REGIONI E DI ALTRI ENTI DEL SETTORE PUBBLICO ANCHE IN RAPPORTO ALL'ESERCIZIO DI FUNZIONI DELEGATE DALLA REGIONE	7.100.353,78	3.185.981,74	247.482,07 0,00 0,00 0,00	160.336,08 0,00 0,00 0,00	127.515,62 0,00 0,00 0,00	535.333,77 0,00 0,00 0,00	



BILANCIO PLURIENNALE 2012 - 2014

15/03/2012

DESCRIZIONE	Accertamenti ultimo esercizio chiuso	Previsione definitiva esercizio in corso	Previsioni del Bilancio Pluriennale 2012 - 2014				Annota- zioni
			2012	2013	2014	Totale	
TITOLO 3 - ENTRATE EXTRA-TRIBUTARIE							
CATEGORIA 1 - PROVENTI DEI SERVIZI PUBBLICI							
Codice Meccanografico 3011191 RISORSA 1191 - SETTORE AFFARI AMMINISTRATIVI - PROVENTI DEI SERVIZI PUBBLICI			312.981,62 0,00 0,00 0,00	307.300,00 0,00 0,00 0,00	307.300,00 0,00 0,00 0,00	927.581,62 0,00 0,00 0,00	
	273.964,07	275.281,62	312.981,62	307.300,00	307.300,00	927.581,62	
Codice Meccanografico 3011216 RISORSA 1216 - SETTORE PIANIFICAZIONE TERRITORIALE - PROVENTI DEI SERVIZI PUBBLICI			40.100,00 0,00 0,00 0,00	40.100,00 0,00 0,00 0,00	40.100,00 0,00 0,00 0,00	120.300,00 0,00 0,00 0,00	
	60.186,60	48.100,00	40.100,00	40.100,00	40.100,00	120.300,00	
Codice Meccanografico 3011226 RISORSA 1226 - SETTORE RISORSE ECONOMICHE - PROVENTI DEI SERVIZI PUBBLICI			2.991.379,76 0,00 0,00 0,00	2.991.379,76 0,00 0,00 0,00	2.991.379,76 0,00 0,00 0,00	8.974.139,28 0,00 0,00 0,00	
	2.422.053,06	2.963.008,90	2.991.379,76	2.991.379,76	2.991.379,76	8.974.139,28	
Codice Meccanografico 3011391 RISORSA 1391 - COMANDO POLIZIA MUNICIPALE - PROVENTI DEI SERVIZI PUBBLICI			1.059.905,00 0,00 0,00 0,00	1.059.905,00 0,00 0,00 0,00	1.059.905,00 0,00 0,00 0,00	3.179.715,00 0,00 0,00 0,00	
	884.484,15	909.905,00	1.059.905,00	1.059.905,00	1.059.905,00	3.179.715,00	
Codice Meccanografico 3011486 RISORSA 1486 - SETTORE SOCIALE - PROVENTI DEI SERVIZI PUBBLICI			732.500,84 0,00 0,00 0,00	732.450,00 0,00 0,00 0,00	732.450,00 0,00 0,00 0,00	2.197.400,84 0,00 0,00 0,00	
	578.427,95	617.500,84	732.500,84	732.450,00	732.450,00	2.197.400,84	
Codice Meccanografico 3011494 RISORSA 1494 - SETTORE SPORT - PROVENTI SERVIZI			150.000,00 0,00 0,00 0,00	150.000,00 0,00 0,00 0,00	150.000,00 0,00 0,00 0,00	450.000,00 0,00 0,00 0,00	
	131.513,68	215.767,20	150.000,00	150.000,00	150.000,00	450.000,00	
Codice Meccanografico 3011501 RISORSA 1501 - SETTORE ARTE E CULTURA - PROVENTI SERVIZIO			100,00 0,00 0,00 0,00	100,00 0,00 0,00 0,00	100,00 0,00 0,00 0,00	300,00 0,00 0,00 0,00	
	0,00	100,00	100,00	100,00	100,00	300,00	



BILANCIO PLURIENNALE 2012 - 2014

COMUNE DI CREMA

15/03/2012

DESCRIZIONE	Accertamenti ultimo esercizio chiuso	Previsione definitive esercizio in corso	Previsioni del Bilancio Pluriennale 2012 - 2014				Annota- zioni
			2012	2013	2014	Totale	
Codice Meccanografico 3011545 RISORSA 1545 - SETTORE ISTRUZIONE - PROVENTI SERVIZI			216.923,20 0,00 0,00 216.923,20	216.924,00 0,00 0,00 216.924,00	216.924,00 0,00 0,00 216.924,00	650.771,20 0,00 0,00 650.771,20	
TOTALE CATEGORIA 1 PROVENTI DEI SERVIZI PUBBLICI			5.503.890,42 0,00 0,00 5.503.890,42	5.498.158,76 0,00 0,00 5.498.158,76	5.498.158,76 0,00 0,00 5.498.158,76	16.500.207,94 0,00 0,00 16.500.207,94	



BILANCIO PLURIENNALE 2012 - 2014

COMUNE DI CREMA

15/03/2012

DESCRIZIONE	Accertamenti ultimo esercizio chiuso	Previsione definitiva esercizio in corso	Previsioni del Bilancio Pluriennale 2012 - 2014				Annota- zioni
			2012	2013	2014	Totale	
CATEGORIA 2 - PROVENTI DEI BENI DELL'ENTE Codice Meccanografico 3021691 RISORSA 1691 - PROVENTI DA BENI DELL'ENTE	CO IN SV T 524.755,31	489.820,74	611.100,00 0,00 0,00 611.100,00	611.600,00 0,00 0,00 611.600,00	611.600,00 0,00 0,00 611.600,00	1.834.300,00 0,00 0,00 1.834.300,00	
Codice Meccanografico 3021706 RISORSA 1706 - RIMBORSI SPESE DA BENI DELL'ENTE	CO IN SV T 1.435.789,59	1.186.370,15	1.261.500,13 0,00 0,00 1.261.500,13	1.261.443,74 0,00 0,00 1.261.443,74	1.261.443,74 0,00 0,00 1.261.443,74	3.784.387,61 0,00 0,00 3.784.387,61	
TOTALE CATEGORIA 2 PROVENTI DEI BENI DELL'ENTE	CO IN SV T 1.960.544,90	1.676.190,89	1.872.600,13 0,00 0,00 1.872.600,13	1.873.043,74 0,00 0,00 1.873.043,74	1.873.043,74 0,00 0,00 1.873.043,74	5.618.687,61 0,00 0,00 5.618.687,61	



BILANCIO PLURIENNALE 2012 - 2014

15/03/2012

DESCRIZIONE	Accertamenti ultimo esercizio chiuso	Previsione definitive esercizio in corso	Previsioni del Bilancio Pluriennale 2012 - 2014				Annota- zioni
			2012	2013	2014	Totale	
CATEGORIA 3 - INTERESSI SU ANTICIPAZION Codice Meccanografico 3031851 RISORSA 1851 - INTERESSI SU ANTICIPAZIONI E CREDITI			16.000,00 0,00 0,00 16.000,00	15.000,00 0,00 0,00 15.000,00	15.000,00 0,00 0,00 15.000,00	46.000,00 0,00 0,00 46.000,00	
TOTALE CATEGORIA 3 - INTERESSI SU ANTICIPAZION	51.908,80	25.300,00	16.000,00 0,00 0,00 16.000,00	15.000,00 0,00 0,00 15.000,00	15.000,00 0,00 0,00 15.000,00	46.000,00 0,00 0,00 46.000,00	



BILANCIO PLURIENNALE 2012 - 2014

15/03/2012

DESCRIZIONE	Accertamenti ultimo esercizio chiuso	Previsione definitive esercizio in corso	Previsioni del Bilancio Pluriennale 2012 - 2014				Annota- zioni
			2012	2013	2014	Totale	
CATEGORIA 4 - UTILI NETTI DELLE AZIENDE SPECIALI E PARTECIPATE, DIVIDENDI DI SOCIETA'							
Codice Meccanografico 3041900			170.300,00	50.300,00	50.300,00	270.900,00	
RISORSA 1900 - PROVENTI DERIVANTI DA SOCIETA'			0,00	0,00	0,00	0,00	
PARTECIPATE			0,00	0,00	0,00	0,00	
	511.058,00	820.084,92	170.300,00	50.300,00	50.300,00	270.900,00	
T							
TOTALE CATEGORIA 4 - UTILI NETTI DELLE AZIENDE SPECIALI E PARTECIPATE, DIVIDENDI DI SOCIETA'			170.300,00	50.300,00	50.300,00	270.900,00	
			0,00	0,00	0,00	0,00	
			0,00	0,00	0,00	0,00	
	511.058,00	820.084,92	170.300,00	50.300,00	50.300,00	270.900,00	
T							



BILANCIO PLURIENNALE 2012 - 2014

15/03/2012

DESCRIZIONE	Accertamenti ultimo esercizio chiuso	Previsione definitive esercizio in corso	Previsioni del Bilancio Pluriennale 2012 - 2014				Annota- zioni
			2012	2013	2014	Totale	
CATEGORIA 5 - PROVENTI DIVERSI							
Codice Meccanografico 3052050 RISORSA 2050 - SERVIZIO LEGALE E PRIVACY	CO IN SV T		10.000,00 0,00 0,00 10.000,00	0,00 0,00 0,00 0,00	0,00 0,00 0,00 0,00	10.000,00 0,00 0,00 10.000,00	
Codice Meccanografico 3052101 RISORSA 2101 - SETTORE RISORSE ECONOMICHE - PROVENTI DIVERSI	CO IN SV T	0,00	125.290,13 0,00 0,00 125.290,13	125.210,00 0,00 0,00 125.210,00	83.210,00 0,00 0,00 83.210,00	333.710,13 0,00 0,00 333.710,13	
Codice Meccanografico 3052103 RISORSE 2103 - PIANIFICAZIONE TERRITORIALE - INTROITI E RIMBORSI DIVERSI	CO IN SV T	143.252,69	11.463,20 0,00 0,00 11.463,20	3.800,00 0,00 0,00 3.800,00	3.800,00 0,00 0,00 3.800,00	19.063,20 0,00 0,00 19.063,20	
Codice Meccanografico 3052156 RISORSA 2156 - SETTORE TURISMO - PROVENTI DIVERSI	CO IN SV T	810,63	1.000,00 0,00 0,00 1.000,00	1.000,00 0,00 0,00 1.000,00	1.000,00 0,00 0,00 1.000,00	3.000,00 0,00 0,00 3.000,00	
Codice Meccanografico 3052160 RISORSA 2160 - SETTORE TURISMO - PROVENTI DIVERSI	CO IN SV T	17.860,67	0,00 0,00 0,00 0,00	0,00 0,00 0,00 0,00	0,00 0,00 0,00 0,00	0,00 0,00 0,00 0,00	
Codice Meccanografico 3052231 RISORSA 2231 - SETTORE RISORSE UMANE - PROVENTI DIVERSI	CO IN SV T	0,00	114.126,00 0,00 0,00 114.126,00	114.126,00 0,00 0,00 114.126,00	114.126,00 0,00 0,00 114.126,00	342.378,00 0,00 0,00 342.378,00	
Codice Meccanografico 3052251 RISORSA 2251 - SETTORE SOCIALE - PROVENTI DIVERSI	CO IN SV T	50.433,76	100.953,02 0,00 0,00 100.953,02	92.300,00 0,00 0,00 92.300,00	92.300,00 0,00 0,00 92.300,00	285.553,02 0,00 0,00 285.553,02	
Codice Meccanografico 3052252 RISORSA 2252 - SERVIZIO RELAZIONI CITTADINO	CO IN SV T	267.006,77	100,00 0,00 0,00 100,00	100,00 0,00 0,00 100,00	100,00 0,00 0,00 100,00	300,00 0,00 0,00 300,00	
		0,00	100,00 0,00 0,00 100,00	100,00 0,00 0,00 100,00	100,00 0,00 0,00 100,00	300,00 0,00 0,00 300,00	



BILANCIO PLURIENNALE 2012 - 2014

Pag. 13

COMUNE DI CREMA

15/03/2012

DESCRIZIONE	Accertamenti ultimo esercizio chiuso	Previsione definitiva esercizio in corso	Previsioni del Bilancio Pluriennale 2012 - 2014				Annota- zioni
			2012	2013	2014	Totale	
Codice Meccanografico 3052281 RISORSA 2281 - CORPO POLIZIA MUNICIPALE - PROVENTI DIVERSI	CO IN SV T 1.349,60	0,00	0,00 0,00 0,00 0,00	0,00 0,00 0,00 0,00	0,00 0,00 0,00 0,00	0,00 0,00 0,00 0,00	
Codice Meccanografico 3052301 RISORSA 2301 - SETTORE AFFARI AMMINISTRATIVI - PROVENTI DIVERSI	CO IN SV T 16.917,08	12.714,42	54.714,42 0,00 0,00 54.714,42	12.700,00 0,00 0,00 12.700,00	12.700,00 0,00 0,00 12.700,00	80.114,42 0,00 0,00 80.114,42	
Codice Meccanografico 3052338 RISORSA 2338 - SETTORE STAFF SINDACO - PROVENTI DIVERSI	CO IN SV T 0,00	42.300,00	25.300,00 0,00 0,00 25.300,00	25.000,00 0,00 0,00 25.000,00	25.000,00 0,00 0,00 25.000,00	75.300,00 0,00 0,00 75.300,00	
Codice Meccanografico 3052352 RISORSA 2352 - CONSULTA DEI GIOVANI - ENTRATE INERENTI IL SERVIZIO	CO IN SV T 0,00	0,00	0,00 0,00 0,00 0,00	0,00 0,00 0,00 0,00	0,00 0,00 0,00 0,00	0,00 0,00 0,00 0,00	
Codice Meccanografico 3052367 RISORSA 2367 - SETTORE MUSEO - PROVENTI DIVERSI	CO IN SV T 11.850,00	100,00	8.000,00 0,00 0,00 8.000,00	100,00 0,00 0,00 100,00	100,00 0,00 0,00 100,00	8.200,00 0,00 0,00 8.200,00	
Codice Meccanografico 3052368 RISORSA 2367 - SETTORE BIBLIOTECA	CO IN SV T 46.871,00	3.721,00	3.721,00 0,00 0,00 3.721,00	3.721,00 0,00 0,00 3.721,00	3.721,00 0,00 0,00 3.721,00	11.163,00 0,00 0,00 11.163,00	
Codice Meccanografico 3052500 RISORSA 2500 - ALTRI PROVENTI DIVERSI DALLO STATO	CO IN SV T 992.668,74	447.077,00	419.435,00 0,00 0,00 419.435,00	299.435,00 0,00 0,00 299.435,00	299.435,00 0,00 0,00 299.435,00	1.018.305,00 0,00 0,00 1.018.305,00	
Codice Meccanografico 3052510 RISORSA 2510 - REGIONE LOMBARDIA - ALTRI PROVENTI DIVERSI	CO IN SV T 1.006.668,05	756.861,65	450.894,93 0,00 0,00 450.894,93	440.600,00 0,00 0,00 440.600,00	440.600,00 0,00 0,00 440.600,00	1.332.094,93 0,00 0,00 1.332.094,93	



BILANCIO PLURIENNALE 2012 - 2014

Pag. 14

COMUNE DI CREMA

15/03/2012

DESCRIZIONE	Accertamenti ultimo esercizio chiuso	Previsione definitiva esercizio in corso	Previsioni del Bilancio Pluriennale 2012 - 2014			Annota- zioni
			2012	2013	2014	Totale
Codice Meccanografico 3052520 RISORSA 2520 - PROVINCIA DI CREMONA - ALTRI PROVENTI	CO IN SV T		211.329,00 0,00 0,00 211.329,00	211.300,00 0,00 0,00 211.300,00	211.300,00 0,00 0,00 211.300,00	633.929,00 0,00 0,00 633.929,00
Codice Meccanografico 3052530 RISORSA 2530 - COMUNI - PROVENTI DIVERSI	79.321,88	58.329,00				
	232.939,17	326.018,45				
Codice Meccanografico 3052540 RISORSA 2540 - AZIENDA COMUNITA' SOCIALE CREMASCA - CONTRIBUTI	CO IN SV T		0,00 0,00 0,00 0,00	0,00 0,00 0,00 0,00	0,00 0,00 0,00 0,00	0,00 0,00 0,00 0,00
TOTALE CATEGORIA 5 - PROVENTI DIVERSI	CO IN SV T	68.255,53	1.771.159,15 0,00 0,00 1.771.159,15	1.563.842,00 0,00 0,00 1.563.842,00	1.521.842,00 0,00 0,00 1.521.842,00	4.856.843,15 0,00 0,00 4.856.843,15
TOTALE TITOLO 3 - ENTRATE EXTRA-TRIBUTARIE	CO IN SV T		9.333.949,70 0,00 0,00 9.333.949,70	9.000.344,50 0,00 0,00 9.000.344,50	8.958.344,50 0,00 0,00 8.958.344,50	27.292.638,70 0,00 0,00 27.292.638,70



BILANCIO PLURIENNALE 2012 - 2014

15/03/2012

DESCRIZIONE	Accertamenti ultimo esercizio chiuso	Previsione definitiva esercizio in corso	Previsioni del Bilancio Pluriennale 2012 - 2014				Annota- zioni
			2012	2013	2014	Totale	
TITOLO 4 - ENTRATE PER ALIENAZIONE E AMMORTAMENTO DI BENI PATRIMONIALI, PER TRASFERIMENTO DI CAPITALI E PER RISCOSSIONE DI CREDITI							
CATEGORIA 1 - ALIENAZIONE DI BENI PATRIMONIALI							
Codice Meccanografico 4012758 RISORSA 2758 - SERVIZIO PATRIMONIO ALIENAZIONE BENI PATRIMONIALI	CO IN SV T	157.200,00	700,00 0,00 0,00 700,00	700,00 0,00 0,00 700,00	700,00 0,00 0,00 700,00	2.100,00 0,00 0,00 2.100,00	
Codice Meccanografico 4012765 RISORSA 2765 - SERVIZIO URBANISTICA - PROVENTI DERIVANTI DA MONETIZZAZIONE AREE E PIANI DI RECUPERO - EE.PP.	CO IN SV T		1.180.100,00 0,00 0,00 1.180.100,00	100.100,00 0,00 0,00 100.100,00	100.100,00 0,00 0,00 100.100,00	1.380.300,00 0,00 0,00 1.380.300,00	
Codice Meccanografico 4012782 RISORSA 2782 - SERVIZIO ECONOMATO - ALIENAZIONE BENI PATRIMONIALI DISPONIBILI DI PROPRIETA'	CO IN SV T		100,00 0,00 0,00 100,00	100,00 0,00 0,00 100,00	100,00 0,00 0,00 100,00	300,00 0,00 0,00 300,00	
Codice Meccanografico 4012820 RISORSA 2820 - SERVIZI CIMITERIALI PROVENTI PER CONCESSIONI CIMITERIALI (AREE, LOCULI, COLOMBARI, OSSARI, TOMBE COLLETTIVE, ECC.) FIN. CC.CC.	CO IN SV T		50.000,00 0,00 0,00 50.000,00	10.000,00 0,00 0,00 10.000,00	10.000,00 0,00 0,00 10.000,00	70.000,00 0,00 0,00 70.000,00	
TOTALE CATEGORIA 1 ALIENAZIONE BENI PATRIMONIALI	CO IN SV T		1.230.900,00 0,00 0,00 1.230.900,00	110.900,00 0,00 0,00 110.900,00	110.900,00 0,00 0,00 110.900,00	1.452.700,00 0,00 0,00 1.452.700,00	



BILANCIO PLURIENNALE 2012 - 2014

DESCRIZIONE	Accertamenti ultimo esercizio chiuso	Previsione definitiva esercizio in corso	Previsioni del Bilancio Pluriennale 2012 - 2014				Annota- zioni
			2012	2013	2014	Totale	
CATEGORIA 2 - TRASFERIMENTI DI CAPITALE DALLLO STATO							
Codice Meccanografico 4022900			3.425,00	3.425,00	3.425,00	10.275,00	
RISORSA 2900 - TRASFERIMENTO STATALE PER			0,00	0,00	0,00	0,00	
CONTRIBUTO ORDINARIO INVESTIMENTI			0,00	0,00	0,00	0,00	
	5.188,61	3.425,00	3.425,00	3.425,00	3.425,00	10.275,00	
TOTALE CATEGORIA 2 TRASFERIMENTI DI CAPITALE DALLLO STATO			3.425,00	3.425,00	3.425,00	10.275,00	
			0,00	0,00	0,00	0,00	
			0,00	0,00	0,00	0,00	
	5.188,61	3.425,00	3.425,00	3.425,00	3.425,00	10.275,00	



BILANCIO PLURIENNALE 2012 - 2014

COMUNE DI CREMA

Pag. 17

15/03/2012

DESCRIZIONE	Accertamenti ultimo esercizio chiuso	Previsione definitive esercizio in corso	Previsioni del Bilancio Pluriennale 2012 - 2014				Annota- zioni
			2012	2013	2014	Totale	
CATEGORIA 3 - TRASFERIMENTI DI CAPITALE DALLA REGIONE							
Codice Meccanografico 4032923 RISORSA 2923 - TRASFERIMENTI DI CAPITALE - REGIONE LOMBARDIA			28.100,00 0,00 0,00 0,00	100,00 0,00 0,00 0,00	100,00 0,00 0,00 0,00	28.300,00 0,00 0,00 0,00	
	101.030,24	22.491,75	28.100,00	100,00	100,00	28.300,00	
Codice Meccanografico 4032991 RISORSA 2991 - PROVINCIA DI CREMONA - TRASFERIMENTI PER INVESTIMENTI		0,00	0,00 0,00 0,00 0,00	0,00 0,00 0,00 0,00	0,00 0,00 0,00 0,00	0,00 0,00 0,00 0,00	
	60.000,00						
TOTALE CATEGORIA 3 - TRASFERIMENTI DI CAPITALE DALLA REGIONE	161.030,24	22.491,75	28.100,00 0,00 0,00 0,00	100,00 0,00 0,00 0,00	100,00 0,00 0,00 0,00	28.300,00 0,00 0,00 0,00	



BILANCIO PLURIENNALE 2012 - 2014

15/03/2012

DESCRIZIONE	Accertamenti ultimo esercizio chiuso	Previsione definitiva esercizio in corso	Previsioni del Bilancio Pluriennale 2012 - 2014				Annota- zioni
			2012	2013	2014	Totale	
CATEGORIA 4 - TRASFERIMENTI DI CAPITALE DA ALTRI ENTI DEL SETTORE PUBBLICO							
Codice Meccanografico 4042991 RISORSA 2991 - PROVINCIA DI CREMONA - TRASFERIMENTI PER INVESTIMENTI	CO IN SV T	0,00	0,00 0,00 0,00 0,00	0,00 0,00 0,00 0,00	0,00 0,00 0,00 0,00	0,00 0,00 0,00 0,00	
Codice Meccanografico 4042992 RISORSA 2992 - COMUNITA' SOCIALE CREMASCA TRASFERIMENTO FONDI	CO IN SV T	0,00	0,00 0,00 0,00 0,00	0,00 0,00 0,00 0,00	0,00 0,00 0,00 0,00	0,00 0,00 0,00 0,00	
Codice Meccanografico 4042993 RISORSA 2993 - COMUNI TRASFERIMENTI CAP	CO IN SV T	0,00	0,00 0,00 0,00 0,00	0,00 0,00 0,00 0,00	0,00 0,00 0,00 0,00	0,00 0,00 0,00 0,00	
TOTALE CATEGORIA 4 - TRASFERIMENTI DI CAPITALE DA ALTRI ENTI DEL SETTORE PUBBLICO	CO IN SV T	0,00	0,00 0,00 0,00 0,00	0,00 0,00 0,00 0,00	0,00 0,00 0,00 0,00	0,00 0,00 0,00 0,00	



BILANCIO PLURIENNALE 2012 - 2014

15/03/2012

DESCRIZIONE	Accertamenti ultimo esercizio chiuso	Previsione definitive esercizio in corso	Previsioni del Bilancio Pluriennale 2012 - 2014				Annota- zioni
			2012	2013	2014	Totale	
CATEGORIA 5 - TRASFERIMENTI DI CAPITALE DA ALTRI SOGGETTI							
Codice Meccanografico 4052997 RISORSA 2997 - PROVENTI DERIVANTI DA ONERI DI URBANIZZAZIONE PER RILASCIO CONCESSIONI EDILIZIE E DA CONDONO	CO IN SV T		1.200.100,00 0,00 0,00 0,00	1.200.100,00 0,00 0,00 0,00	1.200.100,00 0,00 0,00 0,00	3.600.300,00 0,00 0,00 0,00	
Codice Meccanografico 4053020 RISORSA 3020 - TRASFERIMENTI DI CAPITALE - ALTRI SOGGETTI	CO IN SV T	2.161.109,24	1.200.100,00	1.200.100,00	1.200.100,00	3.600.300,00	
Codice Meccanografico 4053090 RISORSA 3090 - CONTRIBUTO DA BANCHE E FONDAZIONI	CO IN SV T	38.255,22	90.100,00 0,00 0,00 0,00	90.100,00 0,00 0,00 0,00	90.100,00 0,00 0,00 0,00	270.300,00 0,00 0,00 0,00	
TOTALE CATEGORIA 5 - TRASFERIMENTI DI CAPITALE DA ALTRI SOGGETTI	CO IN SV T	0,00	1.290.200,00 0,00 0,00 0,00	1.290.200,00 0,00 0,00 0,00	1.290.200,00 0,00 0,00 0,00	3.870.600,00 0,00 0,00 0,00	
TOTALE TITOLO 4 - ENTRATE PER ALIENAZIONE E AMMORTAMENTO DI BENI PATRIMONIALI, PER TRASFERIMENTO DI CAPITALI E PER RISCOSSIONE DI CREDITI	CO IN SV T	2.700.549,27	2.552.625,00 0,00 0,00 0,00	1.404.625,00 0,00 0,00 0,00	1.404.625,00 0,00 0,00 0,00	5.361.875,00 0,00 0,00 0,00	



BILANCIO PLURIENNALE 2012 - 2014

DESCRIZIONE	Accertamenti ultimo esercizio chiuso	Previsione definitive esercizio in corso	Previsioni del Bilancio Pluriennale 2012 - 2014				Annota- zioni
			2012	2013	2014	Totale	
TITOLO 5 - ENTRATE DERIVANTI DA ACCENSIONE DI PRESTITI							
CATEGORIA 1 - ANTICIPAZIONI DI CASSA							
Codice Meccanografico 5015000			1.000,00	1.000,00	1.000,00	3.000,00	
RISORSA 5000 - MUTUI ASSUNTI NEL 2000			0,00	0,00	0,00	0,00	
			0,00	0,00	0,00	0,00	
	0,00	1.000,00	1.000,00	1.000,00	1.000,00	3.000,00	
TOTALE CATEGORIA 1 ANTICIPAZIONI DI CASSA			1.000,00	1.000,00	1.000,00	3.000,00	
			0,00	0,00	0,00	0,00	
			0,00	0,00	0,00	0,00	
	0,00	1.000,00	1.000,00	1.000,00	1.000,00	3.000,00	



COMUNE DI CREMA

BILANCIO PLURIENNALE 2012 - 2014

Pag. 21

15/03/2012

DESCRIZIONE	Accertamenti ultimo esercizio chiuso	Previsione definitiva esercizio in corso	Previsioni del Bilancio Pluriennale 2012 - 2014				Annota- zioni
			2012	2013	2014	Totale	
CATEGORIA 3 - ASSUNZIONE DI MUTUI E PRESTITI							
Codice Meccanografico 5035004 RISORSA 5004 - MUTUI ASSUNTI NEL 2004	CO IN SV T		0,00 0,00 0,00 0,00	0,00 0,00 0,00 0,00	0,00 0,00 0,00 0,00	0,00 0,00 0,00 0,00	
Codice Meccanografico 5035005 RISORSA 5005 - MUTUI ASSUNTI NEL 2005	CO IN SV T	0,00	0,00 0,00 0,00 0,00	0,00 0,00 0,00 0,00	0,00 0,00 0,00 0,00	0,00 0,00 0,00 0,00	
Codice Meccanografico 5035006 RISORSA 5006 MUTUI ASSUNTI NEL 2006	CO IN SV T	0,00	0,00 0,00 0,00 0,00	0,00 0,00 0,00 0,00	0,00 0,00 0,00 0,00	0,00 0,00 0,00 0,00	
Codice Meccanografico 5035010 MUTUI ASSUNTI NEL 2010	CO IN SV T	0,00	0,00 0,00 0,00 0,00	0,00 0,00 0,00 0,00	0,00 0,00 0,00 0,00	0,00 0,00 0,00 0,00	
Codice Meccanografico 5035011 MUTUI ASSUNTI NEL 2011	CO IN SV T	0,00	0,00 0,00 0,00 0,00	0,00 0,00 0,00 0,00	0,00 0,00 0,00 0,00	0,00 0,00 0,00 0,00	
Codice Meccanografico 5035012 MUTUI ASSUNTI NEL 2012	CO IN SV T	0,00	0,00 0,00 0,00 0,00	0,00 0,00 0,00 0,00	0,00 0,00 0,00 0,00	0,00 0,00 0,00 0,00	
TOTALE CATEGORIA 3 - ASSUNZIONE DI MUTUI E PRESTITI	CO IN SV T	0,00	0,00 0,00 0,00 0,00	0,00 0,00 0,00 0,00	0,00 0,00 0,00 0,00	0,00 0,00 0,00 0,00	
TOTALE TITOLO 5 - ENTRATE DERIVANTI DA ACCENSIONE DI PRESTITI	CO IN SV T	1.000,00	1.000,00 0,00 0,00 0,00	1.000,00 0,00 0,00 0,00	1.000,00 0,00 0,00 0,00	3.000,00 0,00 0,00 0,00	



DESCRIZIONE	Accertamenti ultimo esercizio chiuso	Previsione definitiva esercizio in corso	Previsioni del Bilancio Pluriennale 2012 - 2014				Annota- zioni
			2012	2013	2014	Totale	
TITOLO 6 - ENTRATE PER PARTITE DI GIRO							
CAPITOLO 1 - RITENUTE PREVIDENZIALI ED ASSISTENZIALI AL PERSONALE							
TOTALE CAPITOLO 1 RITENUTE PREVIDENZIALI ED ASSISTENZIALI AL PERSONALE			695.100,00 0,00 0,00 695.100,00	695.100,00 0,00 0,00 695.100,00	695.100,00 0,00 0,00 695.100,00	2.085.300,00 0,00 0,00 2.085.300,00	



BILANCIO PLURIENNALE 2012 - 2014

15/03/2012

DESCRIZIONE	Accertamenti ultimo esercizio chiuso	Previsione definitiva esercizio in corso	Previsioni del Bilancio Pluriennale 2012 - 2014				Annota- zioni
			2012	2013	2014	Totale	
CAPITOLO 2 - RITENUTE ERARIALI			1.449.100,00 0,00 0,00	1.449.100,00 0,00 0,00	1.449.100,00 0,00 0,00	4.347.300,00 0,00 0,00	
TOTALE CAPITOLO 2 RITENUTE ERARIALI	1.331.104,25	1.520.600,00	1.449.100,00	1.449.100,00	1.449.100,00	4.347.300,00	



BILANCIO PLURIENNALE 2012 - 2014

DESCRIZIONE	Accertamenti ultimo esercizio chiuso	Previsione definitive esercizio in corso	Previsioni del Bilancio Pluriennale 2012 - 2014				Annota- zioni
			2012	2013	2014	Totale	
CAPITOLO 3 - ALTRE RITENUTE AL PERSONALEPER CONTO DI TERZI			101.100,00 0,00 0,00	101.100,00 0,00 0,00	101.100,00 0,00 0,00	303.300,00 0,00 0,00	
TOTALE CAPITOLO 3 - ALTRE RITENUTE AL PERSONALEPER CONTO DI TERZI	72.050,56	99.100,00	101.100,00	101.100,00	101.100,00	303.300,00	



DESCRIZIONE	Accertamenti ultimo esercizio chiuso	Previsione definitiva esercizio in corso	Previsioni del Bilancio Pluriennale 2012 - 2014				Annota- zioni
			2012	2013	2014	Totale	
CAPITOLO 4 - DEPOSITI CAUZIONALI			55.100,00 0,00 0,00	55.100,00 0,00 0,00	55.100,00 0,00 0,00	165.300,00 0,00 0,00	
TOTALE CAPITOLO 4 - DEPOSITI CAUZIONALI	58.033,11	55.100,00	55.100,00	55.100,00	55.100,00	165.300,00	
CO IN SV T							



BILANCIO PLURIENNALE 2012 - 2014

15/03/2012

DESCRIZIONE	Accertamenti ultimo esercizio chiuso	Previsione definitiva esercizio in corso	Previsioni del Bilancio Pluriennale 2012 - 2014				Annota- zioni
			2012	2013	2014	Totale	
CAPITOLO 5 - RIMBORSO SPESE PER SERVIZIPER CONTO DI TERZI			6.080.500,00 0,00 0,00	6.062.800,00 0,00 0,00	6.062.800,00 0,00 0,00	18.206.100,00 0,00 0,00	
TOTALE CAPITOLO 5 - RIMBORSO SPESE PER SERVIZIPER CONTO DI TERZI	5.624.844,76	6.623.139,78	6.080.500,00	6.062.800,00	6.062.800,00	18.206.100,00	



DESCRIZIONE	Accertamenti ultimo esercizio chiuso	Previsione definitiva esercizio in corso	Previsioni del Bilancio Pluriennale 2012 - 2014				Annota- zioni
			2012	2013	2014	Totale	
CAPITOLO 6 - RIMBORSO DI ANTICIPAZIONEDI FONDI PER IL SERVIZIO DI ECONOMATO			51.000,00 0,00 0,00	51.000,00 0,00 0,00	51.000,00 0,00 0,00	153.000,00 0,00 0,00	
TOTALE CAPITOLO 6 - RIMBORSO DI ANTICIPAZIONEDI FONDI PER IL SERVIZIO DI ECONOMATO	31.825,05	51.000,00	51.000,00	51.000,00	51.000,00	153.000,00	
CO IN SV T							



BILANCIO PLURIENNALE 2012 - 2014

15/03/2012

DESCRIZIONE	Accertamenti ultimo esercizio chiuso	Previsione definitiva esercizio in corso	Previsioni del Bilancio Pluriennale 2012 - 2014				Annota- zioni
			2012	2013	2014	Totale	
CAPITOLO 7 - DEPOSITI PER SPESE CONTRAT-TUALI			10.000,00 0,00 0,00	10.000,00 0,00 0,00	10.000,00 0,00 0,00	30.000,00 0,00 0,00	
TOTALE CAPITOLO 7 - DEPOSITI PER SPESE CONTRAT-TUALI	2.000,00	10.000,00	10.000,00	10.000,00	10.000,00	30.000,00	
CO IN SV T							



BILANCIO PLURIENNALE 2012 - 2014

15/03/2012

DESCRIZIONE	Accertamenti ultimo esercizio chiuso	Previsione definitiva esercizio in corso	Previsioni del Bilancio Pluriennale 2012 - 2014				Annota- zioni
			2012	2013	2014	Totale	
TOTALE TITOLO 6 - ENTRATE PER PARTITE DI GIRO	CO		8.441.900,00	8.424.200,00	8.424.200,00	25.290.300,00	
	IN		0,00	0,00	0,00	0,00	
	SV		0,00	0,00	0,00	0,00	
	T		8.441.900,00	8.424.200,00	8.424.200,00	25.290.300,00	
TOTALE ENTRATE	CO		42.178.534,89	38.885.881,93	38.377.820,72	119.442.237,54	
	IN		0,00	0,00	0,00	0,00	
	SV		0,00	0,00	0,00	0,00	
	T		42.178.534,89	38.885.881,93	38.377.820,72	119.442.237,54	



DESCRIZIONE		Impegni ultimo esercizio chiuso	Previsione definitive esercizio in corso	Previsioni del Bilancio Pluriennale 2012 - 2014				Annotazioni
				2012	2013	2014	Totale	
PARTE SECONDA - SPESA								
TITOLO 1 - SPESE CORRENTI								
FUNZIONE 1 - AMMINISTRAZIONE GESTIONE E CONTROLLO								
SERVIZIO 1 - ORGANI ISTITUZIONALI PARTECIPAZIONE E DECENTRAMENTO								
Codice Meccanografico 1010102 INTERVENTO 2 - ACQUISTO DI BENI DI CONSUMO E/O MATERIE PRIME		CO IN SV T	0,00 0,00 0,00 0,00	0,00 0,00 0,00 0,00	0,00 0,00 0,00 0,00	0,00 0,00 0,00 0,00	0,00 0,00 0,00 0,00	
Codice Meccanografico 1010103 INTERVENTO 3 - PRESTAZIONI DI SERVIZI		CO IN SV T	257.346,00 0,00 0,00 0,00	250.146,00 0,00 0,00 0,00	250.146,00 0,00 0,00 0,00	250.146,00 0,00 0,00 0,00	757.638,00 0,00 0,00 0,00	
Codice Meccanografico 1010105 INTERVENTO 5 - TRASFERIMENTI		CO IN SV T	0,00 0,00 0,00 0,00	0,00 0,00 0,00 0,00	0,00 0,00 0,00 0,00	0,00 0,00 0,00 0,00	0,00 0,00 0,00 0,00	
TOTALE SERVIZIO 1		CO IN SV T	257.346,00 0,00 0,00 0,00	250.146,00 0,00 0,00 0,00	250.146,00 0,00 0,00 0,00	250.146,00 0,00 0,00 0,00	757.638,00 0,00 0,00 0,00	



BILANCIO PLURIENNALE 2012 - 2014

15/03/2012

DESCRIZIONE	Impegni ultimo esercizio chiuso	Previsione definitive esercizio in corso	Previsioni del Bilancio Pluriennale 2012 - 2014				Annota- zioni
			2012	2013	2014	Totale	
SERVIZIO 2 - SEGRETERIA GENERALE PERSONALE E ORGANIZZAZIONE							
Codice Meccanografico 1010201 INTERVENTO 1 - PERSONALE	CO IN SV T		2.548.584,39 0,00 0,00 0,00	2.268.581,10 0,00 0,00 0,00	1.988.581,10 0,00 0,00 0,00	6.805.746,59 0,00 0,00 0,00	
Codice Meccanografico 1010202 INTERVENTO 2 - ACQUISTO DI BENI DI CONSUMO E/O MATERIE PRIME	CO IN SV T	2.436.606,73	2.548.584,39	2.268.581,10	1.988.581,10	6.805.746,59	
Codice Meccanografico 1010203 INTERVENTO 3 - PRESTAZIONI DI SERVIZI	CO IN SV T	23.224,72	15.010,00 0,00 0,00 0,00	14.910,00 0,00 0,00 0,00	14.910,00 0,00 0,00 0,00	44.830,00 0,00 0,00 0,00	
Codice Meccanografico 1010205 INTERVENTO 5 - TRASFERIMENTI	CO IN SV T	471.576,14	333.669,55 0,00 0,00 0,00	328.844,36 0,00 0,00 0,00	328.844,36 0,00 0,00 0,00	991.358,27 0,00 0,00 0,00	
TOTALE SERVIZIO 2			503.669,55	328.844,36	328.844,36	1.161.358,27	
			151.505,11 0,00 0,00 0,00	121.382,00 0,00 0,00 0,00	116.382,00 0,00 0,00 0,00	389.269,11 0,00 0,00 0,00	
			151.505,11	121.382,00	116.382,00	389.269,11	
			3.048.769,05 0,00 0,00 0,00	2.733.717,46 0,00 0,00 0,00	2.448.717,46 0,00 0,00 0,00	8.231.203,97 0,00 0,00 0,00	
			170.000,00 3.218.769,05	0,00 2.733.717,46	0,00 2.448.717,46	170.000,00 8.401.203,97	
			3.143.007,31	3.065.041,52	2.448.717,46	8.401.203,97	



BILANCIO PLURIENNALE 2012 - 2014

15/03/2012

DESCRIZIONE	Impegni ultimo esercizio chiuso	Previsione definitive esercizio in corso	Previsioni del Bilancio Pluriennale 2012 - 2014			Annota- zioni
			2012	2013	2014	
SERVIZIO 3 - GESTIONE ECONOMICA FINANZIARIA PROGRAMMAZIONE PROVVEDITORATO E CONTROLLO DI GESTIONE						
Codice Meccanografico 1010301 INTERVENTO 1 - PERSONALE	CO IN SV T		648.113,02 0,00 0,00 0,00	578.113,02 0,00 0,00 0,00	578.113,02 0,00 0,00 0,00	1.804.339,06 0,00 0,00 0,00
Codice Meccanografico 1010302 INTERVENTO 2 - ACQUISTO DI BENI DI CONSUMO E/O MATERIE PRIME	CO IN SV T	665.302,11	648.113,02	578.113,02	578.113,02	1.804.339,06
Codice Meccanografico 1010303 INTERVENTO 3 - PRESTAZIONI DI SERVIZI	CO IN SV T	17.187,27	8.700,00 0,00 0,00 0,00	8.700,00 0,00 0,00 0,00	8.700,00 0,00 0,00 0,00	26.100,00 0,00 0,00 0,00
Codice Meccanografico 1010305 INTERVENTO 5 - TRASFERIMENTI	CO IN SV T	1.382.611,39	1.764.374,12 0,00 38.782,20 1.803.156,32	1.579.270,20 0,00 0,00 1.579.270,20	1.539.270,20 0,00 0,00 1.539.270,20	4.882.914,52 0,00 38.782,20 4.921.696,72
Codice Meccanografico 1010306 INTERVENTO 6 - INTERESSI PASSIVI E ONERI FINANZIARI DIVERSI	CO IN SV T	28.691,67	7.442,29 0,00 0,00 0,00	7.360,00 0,00 0,00 0,00	7.360,00 0,00 0,00 0,00	22.162,29 0,00 0,00 0,00
Codice Meccanografico 1010308 INTERVENTO 8 - ONERI STRAORDINARI DELLA GESTIONE CORRENTE	CO IN SV T	0,00	100,00 0,00 0,00 0,00	100,00 0,00 0,00 0,00	100,00 0,00 0,00 0,00	300,00 0,00 0,00 0,00
TOTALE SERVIZIO 3	CO IN SV T	2.848.266,15	2.428.729,43 0,00 58.782,20 2.487.511,63	2.203.543,22 0,00 0,00 2.203.543,22	2.163.543,22 0,00 0,00 2.163.543,22	6.795.815,87 0,00 58.782,20 6.854.598,07



BILANCIO PLURIENNALE 2012 - 2014

15/03/2012

DESCRIZIONE	Impegni ultimo esercizio chiuso	Previsione definitiva esercizio in corso	Previsioni del Bilancio Pluriennale 2012 - 2014				Annota- zioni
			2012	2013	2014	Totale	
SERVIZIO 5 - GESTIONE DEI BENI DEMANIALI E PATRIMONIALI							
Codice Meccanografico 1010502 INTERVENTO 2 - ACQUISTO DI BENI DI CONSUMO E/O MATERIE PRIME			0,00 0,00 0,00 0,00	0,00 0,00 0,00 0,00	0,00 0,00 0,00 0,00	0,00 0,00 0,00 0,00	
Codice Meccanografico 1010503 INTERVENTO 3 - PRESTAZIONI DI SERVIZI	0,00	972,51	470.033,70 0,00 0,00 470.033,70	470.025,00 0,00 0,00 470.025,00	470.025,00 0,00 0,00 470.025,00	1.410.083,70 0,00 0,00 1.410.083,70	
Codice Meccanografico 1010504 INTERVENTO 4 - UTILIZZO DI BENI DI TERZI	508.806,04	528.475,74	140.106,48 0,00 0,00 140.106,48	140.106,01 0,00 0,00 140.106,01	140.106,01 0,00 0,00 140.106,01	420.318,50 0,00 0,00 420.318,50	
Codice Meccanografico 1010505 INTERVENTO 5 - TRASFERIMENTI	110.607,47	140.106,48	7.000,00 0,00 0,00 7.000,00	7.000,00 0,00 0,00 7.000,00	7.000,00 0,00 0,00 7.000,00	21.000,00 0,00 0,00 21.000,00	
Codice Meccanografico 1010506 INTERVENTO 6 - INTERESSI PASSIVI E ONERI FINANZIARI DIVERSI	12.720,00	11.500,00	272.764,67 0,00 0,00 272.764,67	259.329,22 0,00 0,00 259.329,22	245.323,90 0,00 0,00 245.323,90	777.417,79 0,00 0,00 777.417,79	
Codice Meccanografico 1010507 INTERVENTO 7 - IMPOSTE E TASSE	300.674,65	285.665,46	4.600,00 0,00 0,00 4.600,00	4.600,00 0,00 0,00 4.600,00	4.600,00 0,00 0,00 4.600,00	13.800,00 0,00 0,00 13.800,00	
TOTALE SERVIZIO 5	8.162,00	12.000,00	894.504,85 0,00 0,00 894.504,85	881.060,23 0,00 0,00 881.060,23	867.054,91 0,00 0,00 867.054,91	2.642.619,99 0,00 0,00 2.642.619,99	



BILANCIO PLURIENNALE 2012 - 2014

15/03/2012

DESCRIZIONE	Impegni ultimo esercizio chiuso	Previsione definitiva esercizio in corso	Previsioni del Bilancio Pluriennale 2012 - 2014				Annota- zioni
			2012	2013	2014	Totale	
SERVIZIO 6 - UFFICIO TECNICO Codice Meccanografico 1010601 INTERVENTO 1 - PERSONALE	CO IN SV T 699.823,74		649.821,46 0,00 0,00 649.821,46	649.821,46 0,00 0,00 649.821,46	649.821,46 0,00 0,00 649.821,46	1.949.464,38 0,00 0,00 1.949.464,38	
Codice Meccanografico 1010602 INTERVENTO 2 - ACQUISTO DI BENI DI CONSUMO E/O MATERIE PRIME	CO IN SV T 40.976,87	659.650,50	38.600,00 0,00 0,00 38.600,00	39.600,00 0,00 0,00 39.600,00	39.600,00 0,00 0,00 39.600,00	117.800,00 0,00 0,00 117.800,00	
Codice Meccanografico 1010603 INTERVENTO 3 - PRESTAZIONI DI SERVIZI	CO IN SV T 405.298,91	60.051,29	156.987,04 0,00 0,00 156.987,04	327.672,50 0,00 0,00 327.672,50	177.672,50 0,00 0,00 177.672,50	662.332,04 0,00 0,00 662.332,04	
Codice Meccanografico 1010604 INTERVENTO 4 - UTILIZZO DI BENI DI TERZI	CO IN SV T 19.521,31	347.120,17	18.000,00 0,00 0,00 18.000,00	18.000,00 0,00 0,00 18.000,00	18.000,00 0,00 0,00 18.000,00	54.000,00 0,00 0,00 54.000,00	
TOTALE SERVIZIO 6	CO IN SV T 1.165.620,83	18.000,00 1.084.821,96	863.408,50 0,00 0,00 863.408,50	1.035.093,96 0,00 0,00 1.035.093,96	885.093,96 0,00 0,00 885.093,96	2.783.596,42 0,00 0,00 2.783.596,42	



BILANCIO PLURIENNALE 2012 - 2014

15/03/2012

DESCRIZIONE	Impegni ultimo esercizio chiuso	Previsione definitive esercizio in corso	Previsioni del Bilancio Pluriennale 2012 - 2014				Annota- zioni
			2012	2013	2014	Totale	
SERVIZIO 8 - ALTRI SERVIZI GENERALI Codice Meccanografico 1010802 INTERVENTO 2 - ACQUISTO DI BENI DI CONSUMO E/O MATERIE PRIME	CO IN SV T	17.337,06	16.250,00 0,00 0,00 16.250,00	16.250,00 0,00 0,00 16.250,00	16.250,00 0,00 0,00 16.250,00	48.750,00 0,00 0,00 48.750,00	
Codice Meccanografico 1010803 INTERVENTO 3 - PRESTAZIONI DI SERVIZI	CO IN SV T		723.525,74 0,00 0,00 723.525,74	723.460,03 0,00 0,00 723.460,03	723.460,03 0,00 0,00 723.460,03	2.170.445,80 0,00 0,00 2.170.445,80	
Codice Meccanografico 1010805 INTERVENTO 5 - TRASFERIMENTI	CO IN SV T	744.978,80	0,00 0,00 0,00 0,00	0,00 0,00 0,00 0,00	0,00 0,00 0,00 0,00	0,00 0,00 0,00 0,00	
Codice Meccanografico 1010806 INTERVENTO 6 - INTERESSI PASSIVI E ONERI FINANZIARI DIVERSI	CO IN SV T	0,00	51.689,15 0,00 0,00 51.689,15	43.968,14 0,00 0,00 43.968,14	35.919,31 0,00 0,00 35.919,31	131.576,60 0,00 0,00 131.576,60	
Codice Meccanografico 1010807 INTERVENTO 7 - IMPOSTE E TASSE	CO IN SV T	511.281,45	505.200,00 0,00 0,00 505.200,00	505.200,00 0,00 0,00 505.200,00	505.200,00 0,00 0,00 505.200,00	1.515.600,00 0,00 0,00 1.515.600,00	
Codice Meccanografico 1010808 INTERVENTO 8 - ONERI STRAORDINARI DELLA GESTIONE CORRENTE	CO IN SV T	12.152,05	17.000,00 0,00 0,00 17.000,00	7.000,00 0,00 0,00 7.000,00	7.000,00 0,00 0,00 7.000,00	31.000,00 0,00 0,00 31.000,00	
Codice Meccanografico 1010810 INTERVENTO 10 - FONDO SVALUTAZIONE CREDITI	CO IN SV T	0,00	10,00 0,00 0,00 10,00	10,00 0,00 0,00 10,00	10,00 0,00 0,00 10,00	30,00 0,00 0,00 30,00	
Codice Meccanografico 1010811 INTERVENTO 11 - FONDO DI RISERVA	CO IN SV T	0,00	90.000,00 0,00 0,00 90.000,00	90.000,00 0,00 0,00 90.000,00	90.000,00 0,00 0,00 90.000,00	270.000,00 0,00 0,00 270.000,00	



BILANCIO PLURIENNALE 2012 - 2014

15/03/2012

DESCRIZIONE	Impegni ultimo esercizio chiuso	Previsione definitiva esercizio in corso	Previsioni del Bilancio Pluriennale 2012 - 2014				Annota- zioni
			2012	2013	2014	Totale	
TOTALE SERVIZIO 8	CO IN SV T		1.403.674,89 0,00 0,00 1.403.674,89	1.385.888,17 0,00 0,00 1.385.888,17	1.377.839,34 0,00 0,00 1.377.839,34	4.167.402,40 0,00 0,00 4.167.402,40	
TOTALE FUNZIONE 1	CO IN SV T		8.896.432,72 0,00 228.782,20 9.125.214,92	8.489.449,04 0,00 0,00 8.489.449,04	7.992.394,89 0,00 0,00 7.992.394,89	25.378.276,65 0,00 228.782,20 25.607.058,85	



BILANCIO PLURIENNALE 2012 - 2014

15/03/2012

DESCRIZIONE	Impegni ultimo esercizio chiuso	Previsione definitiva esercizio in corso	Previsioni del Bilancio Pluriennale 2012 - 2014				Annota- zioni
			2012	2013	2014	Totale	
FUNZIONE 2 - GIUSTIZIA							
SERVIZIO 1 - UFFICI GIUDIZIARI							
Codice Meccanografico 1020102			100,00	100,00	100,00	300,00	
INTERVENTO 2 - ACQUISTO DI BENI DI CONSUMO E/O			0,00	0,00	0,00	0,00	
MATERIE PRIME			0,00	0,00	0,00	0,00	
	447,00	1.312,00	100,00	100,00	100,00	300,00	
Codice Meccanografico 1020103			359.210,01	338.010,00	338.010,00	1.035.230,01	
INTERVENTO 3 - PRESTAZIONI DI SERVIZI			0,00	0,00	0,00	0,00	
	365.020,61	366.181,21	0,00	0,00	0,00	0,00	
Codice Meccanografico 1020106			359.210,01	338.010,00	338.010,00	1.035.230,01	
INTERVENTO 6 - INTERESSI PASSIVI E ONERI FINANZIARI			8.333,82	7.912,40	7.473,55	23.719,77	
DIVERSI			0,00	0,00	0,00	0,00	
	9.126,39	8.741,52	0,00	0,00	0,00	0,00	
			8.333,82	7.912,40	7.473,55	23.719,77	
TOTALE SERVIZIO 1			367.643,83	346.022,40	345.583,55	1.059.249,78	
	374.594,00	376.234,73	0,00	0,00	0,00	0,00	
			0,00	0,00	0,00	0,00	
			367.643,83	346.022,40	345.583,55	1.059.249,78	
TOTALE FUNZIONE 2			367.643,83	346.022,40	345.583,55	1.059.249,78	
	374.594,00	376.234,73	0,00	0,00	0,00	0,00	
			0,00	0,00	0,00	0,00	
			367.643,83	346.022,40	345.583,55	1.059.249,78	



BILANCIO PLURIENNALE 2012 - 2014

15/03/2012

DESCRIZIONE	Impegni ultimo esercizio chiuso	Previsione definitiva esercizio in corso	Previsioni del Bilancio Pluriennale 2012 - 2014				Annota- zioni
			2012	2013	2014	Totale	
FUNZIONE 3 - POLIZIA LOCALE							
SERVIZIO 1 - POLIZIA LOCALE							
Codice Meccanografico 1030101 INTERVENTO 1 - PERSONALE	CO IN SV T 969.160,74	1.010.940,44	1.018.946,13 0,00 0,00 1.018.946,13	988.946,13 0,00 0,00 988.946,13	988.946,13 0,00 0,00 988.946,13	2.996.838,39 0,00 0,00 2.996.838,39	
Codice Meccanografico 1030102 INTERVENTO 2 - ACQUISTO DI BENI DI CONSUMO E/O MATERIE PRIME	CO IN SV T 62.859,84	57.712,92	19.936,76 0,00 0,00 19.936,76	19.936,76 0,00 0,00 19.936,76	19.936,76 0,00 0,00 19.936,76	59.810,28 0,00 0,00 59.810,28	
Codice Meccanografico 1030103 INTERVENTO 3 - PRESTAZIONI DI SERVIZI	CO IN SV T 171.953,25	268.361,46	225.397,28 0,00 0,00 225.397,28	225.131,07 0,00 0,00 225.131,07	225.131,07 0,00 0,00 225.131,07	675.659,42 0,00 0,00 675.659,42	
TOTALE SERVIZIO 1	CO IN SV T 1.203.973,83	1.337.014,82	1.264.280,17 0,00 0,00 1.264.280,17	1.234.013,96 0,00 0,00 1.234.013,96	1.234.013,96 0,00 0,00 1.234.013,96	3.732.308,09 0,00 0,00 3.732.308,09	
TOTALE FUNZIONE 3	CO IN SV T 1.203.973,83	1.337.014,82	1.264.280,17 0,00 0,00 1.264.280,17	1.234.013,96 0,00 0,00 1.234.013,96	1.234.013,96 0,00 0,00 1.234.013,96	3.732.308,09 0,00 0,00 3.732.308,09	



BILANCIO PLURIENNALE 2012 - 2014

15/03/2012

DESCRIZIONE	Impegni ultimo esercizio chiuso	Previsione definitiva esercizio in corso	Previsioni del Bilancio Pluriennale 2012 - 2014				Annota- zioni
			2012	2013	2014	Totale	
FUNZIONE 4 - ISTRUZIONE PUBBLICA							
SERVIZIO 1 - SCUOLA MATERNA							
Codice Meccanografico 1040101			380.381,83	380.381,83	380.381,83	1.141.145,49	
INTERVENTO 1 - PERSONALE			0,00	0,00	0,00	0,00	
			0,00	0,00	0,00	0,00	
	407.199,67	404.033,76	380.381,83	380.381,83	380.381,83	1.141.145,49	
Codice Meccanografico 1040102			2.265,00	2.265,00	2.265,00	6.795,00	
INTERVENTO 2 - ACQUISTO DI BENI DI CONSUMO E/O			0,00	0,00	0,00	0,00	
MATERIE PRIME			0,00	0,00	0,00	0,00	
	10.125,24	8.144,48	2.265,00	2.265,00	2.265,00	6.795,00	
Codice Meccanografico 1040103			159.926,99	153.782,00	153.782,00	467.490,99	
INTERVENTO 3 - PRESTAZIONI DI SERVIZI			0,00	0,00	0,00	0,00	
			0,00	0,00	0,00	0,00	
	171.857,01	163.387,09	159.926,99	153.782,00	153.782,00	467.490,99	
TOTALE SERVIZIO 1			542.573,82	536.428,83	536.428,83	1.615.431,48	
			0,00	0,00	0,00	0,00	
			0,00	0,00	0,00	0,00	
	589.181,92	575.565,33	542.573,82	536.428,83	536.428,83	1.615.431,48	



BILANCIO PLURIENNALE 2012 - 2014

15/03/2012

DESCRIZIONE	Impegni ultimo esercizio chiuso	Previsione definitiva esercizio in corso	Previsioni del Bilancio Pluriennale 2012 - 2014				Annota- zioni
			2012	2013	2014	Totale	
SERVIZIO 2 - ISTRUZIONE ELEMENTARE Codice Meccanografico 1040202 INTERVENTO 2 - ACQUISTO DI BENI DI CONSUMO E/O MATERIE PRIME	CO IN SV T	52,32	200,00 0,00 0,00 200,00	200,00 0,00 0,00 200,00	200,00 0,00 0,00 200,00	600,00 0,00 0,00 600,00	
Codice Meccanografico 1040203 INTERVENTO 3 - PRESTAZIONI DI SERVIZI	CO IN SV T		300.831,92 0,00 0,00 300.831,92	296.065,95 0,00 0,00 296.065,95	296.065,95 0,00 0,00 296.065,95	892.963,82 0,00 0,00 892.963,82	
Codice Meccanografico 1040206 INTERVENTO 6 - INTERESSI PASSIVI E ONERI FINANZIARI DIVERSI	CO IN SV T	37.051,75	34.403,62 0,00 0,00 34.403,62	32.759,65 0,00 0,00 32.759,65	31.047,43 0,00 0,00 31.047,43	98.210,70 0,00 0,00 98.210,70	
TOTALE SERVIZIO 2	CO IN SV T	325.240,28	335.435,54 0,00 0,00 335.435,54	329.025,60 0,00 0,00 329.025,60	327.313,38 0,00 0,00 327.313,38	991.774,52 0,00 0,00 991.774,52	



BILANCIO PLURIENNALE 2012 - 2014

15/03/2012

DESCRIZIONE	Impegni ultimo esercizio chiuso	Previsione definitiva esercizio in corso	Previsioni del Bilancio Pluriennale 2012 - 2014				Annota- zioni
			2012	2013	2014	Totale	
SERVIZIO 3 - ISTRUZIONE MEDIA Codice Meccanografico 1040302 INTERVENTO 2 - ACQUISTO DI BENI DI CONSUMO E/O MATERIE PRIME	CO IN SV T	0,00	200,00 0,00 0,00 200,00	200,00 0,00 0,00 200,00	200,00 0,00 0,00 200,00	600,00 0,00 0,00 600,00	
Codice Meccanografico 1040303 INTERVENTO 3 - PRESTAZIONI DI SERVIZI	CO IN SV T		200.690,67 0,00 0,00 200.690,67	198.423,40 0,00 0,00 198.423,40	198.423,40 0,00 0,00 198.423,40	597.537,47 0,00 0,00 597.537,47	
Codice Meccanografico 1040306 INTERVENTO 6 - INTERESSI PASSIVI E ONERI FINANZIARI DIVERSI	CO IN SV T		31.967,89 0,00 0,00 31.967,89	30.329,00 0,00 0,00 30.329,00	28.621,48 0,00 0,00 28.621,48	90.918,37 0,00 0,00 90.918,37	
TOTALE SERVIZIO 3	CO IN SV T		232.858,56 0,00 0,00 232.858,56	228.952,40 0,00 0,00 228.952,40	227.244,88 0,00 0,00 227.244,88	689.055,84 0,00 0,00 689.055,84	



BILANCIO PLURIENNALE 2012 - 2014

15/03/2012

DESCRIZIONE	Impegni ultimo esercizio chiuso	Previsione definitiva esercizio in corso	Previsioni del Bilancio Pluriennale 2012 - 2014				Annota- zioni
			2012	2013	2014	Totale	
SERVIZIO 5 - ASSISTENZA SCOLASTICA TRASPORTO REFEZIONE E ALTRI SERVIZI Codice Meccanografico 1040501 INTERVENTO 1 - PERSONALE	CO IN SV T		207.404,60 0,00 0,00 0,00	207.404,60 0,00 0,00 0,00	207.404,60 0,00 0,00 0,00	622.213,80 0,00 0,00 0,00	
Codice Meccanografico 1040502 INTERVENTO 2 - ACQUISTO DI BENI DI CONSUMO E/O MATERIE PRIME	CO IN SV T	201.756,87	207.404,60	207.404,60	207.404,60	622.213,80	
Codice Meccanografico 1040503 INTERVENTO 3 - PRESTAZIONI DI SERVIZI	CO IN SV T	51.200,00 0,00 0,00 0,00	51.200,00 0,00 0,00 0,00	51.200,00 0,00 0,00 0,00	51.200,00 0,00 0,00 0,00	153.600,00 0,00 0,00 0,00	
Codice Meccanografico 1040505 INTERVENTO 5 - TRASFERIMENTI	CO IN SV T	51.200,00	51.200,00	51.200,00	51.200,00	153.600,00	
Codice Meccanografico 1040506 INTERVENTO 6 - INTERESSI PASSIVI E ONERI FINANZIARI DIVERSI	CO IN SV T	52.487,23	661.706,60 0,00 0,00 0,00	660.006,60 0,00 0,00 0,00	660.006,60 0,00 0,00 0,00	1.981.719,80 0,00 0,00 0,00	
Codice Meccanografico 1040508 INTERVENTO 8 - ONERI STRAORDINARI DELLA GESTIONE CORRENTE	CO IN SV T	770.952,83	661.706,60	660.006,60	660.006,60	1.981.719,80	
TOTALE SERVIZIO 5	CO IN SV T	727.430,16	593.000,00 0,00 0,00 0,00	593.000,00 0,00 0,00 0,00	593.000,00 0,00 0,00 0,00	1.779.000,00 0,00 0,00 0,00	
	CO IN SV T	189.126,04	193.435,05 0,00 0,00 0,00	183.057,19 0,00 0,00 0,00	172.068,46 0,00 0,00 0,00	548.560,70 0,00 0,00 0,00	
	CO IN SV T	0,00	18.000,00 0,00 0,00 0,00	18.000,00 0,00 0,00 0,00	18.000,00 0,00 0,00 0,00	54.000,00 0,00 0,00 0,00	
	CO IN SV T	1.939.336,66	1.724.746,25 0,00 0,00 0,00	1.712.668,39 0,00 0,00 0,00	1.701.679,66 0,00 0,00 0,00	5.139.094,30 0,00 0,00 0,00	



BILANCIO PLURIENNALE 2012 - 2014

15/03/2012

DESCRIZIONE	Impegni ultimo esercizio chiuso	Previsione definitiva esercizio in corso	Previsioni del Bilancio Pluriennale 2012 - 2014				Annota- zioni
			2012	2013	2014	Totale	
TOTALE FUNZIONE 4	CO IN SV T	3.057.839,31	2.835.614,17	2.807.075,22	2.792.666,75	8.435.356,14	
			0,00	0,00	0,00	0,00	
			0,00	0,00	0,00	0,00	
			2.835.614,17	2.807.075,22	2.792.666,75	8.435.356,14	



BILANCIO PLURIENNALE 2012 - 2014

COMUNE DI CREMA

15/03/2012

DESCRIZIONE	Impegni ultimo esercizio chiuso	Previsione definitiva esercizio in corso	Previsioni del Bilancio Pluriennale 2012 - 2014				Annota- zioni
			2012	2013	2014	Totale	
FUNZIONE 5 - CULTURA E BENI CULTURALI							
SERVIZIO 1 - BIBLIOTECHE MUSEI E PINACOTECHE							
Codice Meccanografico 1050101 INTERVENTO 1 - PERSONALE	CO IN SV T 338.821,57	335.245,01 0,00 0,00 335.245,01 367.066,85	335.245,01 0,00 0,00 335.245,01	335.245,01 0,00 0,00 335.245,01	335.245,01 0,00 0,00 335.245,01	1.005.735,03 0,00 0,00 1.005.735,03	
Codice Meccanografico 1050102 INTERVENTO 2 - ACQUISTO DI BENI DI CONSUMO E/O MATERIE PRIME	CO IN SV T 50.532,22	22.400,00 0,00 0,00 22.400,00 50.827,72	1.900,00 0,00 0,00 1.900,00	1.900,00 0,00 0,00 1.900,00	1.900,00 0,00 0,00 1.900,00	26.200,00 0,00 0,00 26.200,00	
Codice Meccanografico 1050103 INTERVENTO 3 - PRESTAZIONI DI SERVIZI	CO IN SV T 592.230,45	502.391,80 0,00 0,00 502.391,80 581.908,30	473.058,00 0,00 0,00 473.058,00	473.058,00 0,00 0,00 473.058,00	473.058,00 0,00 0,00 473.058,00	1.448.507,80 0,00 0,00 1.448.507,80	
Codice Meccanografico 1050105 INTERVENTO 5 - TRASFERIMENTI	CO IN SV T 2.600,00	0,00 0,00 0,00 0,00 2.600,00	0,00 0,00 0,00 0,00	0,00 0,00 0,00 0,00	0,00 0,00 0,00 0,00	0,00 0,00 0,00 0,00	
Codice Meccanografico 1050106 INTERVENTO 6 - INTERESSI PASSIVI E ONERI FINANZIARI DIVERSI	CO IN SV T 67.791,86	57.237,06 0,00 0,00 57.237,06 65.610,87	55.619,17 0,00 0,00 55.619,17	55.619,17 0,00 0,00 55.619,17	53.930,90 0,00 0,00 53.930,90	166.787,13 0,00 0,00 166.787,13	
TOTALE SERVIZIO 1	CO IN SV T 1.051.976,10	917.273,87 0,00 0,00 917.273,87 1.068.013,74	865.822,18 0,00 0,00 865.822,18	865.822,18 0,00 0,00 865.822,18	864.133,91 0,00 0,00 864.133,91	2.647.229,96 0,00 0,00 2.647.229,96	



BILANCIO PLURIENNALE 2012 - 2014

15/03/2012

DESCRIZIONE	Impegni ultimo esercizio chiuso	Previsione definitive esercizio in corso	Previsioni del Bilancio Pluriennale 2012 - 2014				Annota- zioni
			2012	2013	2014	Totale	
SERVIZIO 2 - TEATRI ATTIVITA' CULTURALI E SERVIZI DIVERSI NEL SETTORE CULTURALE			82.773,98 0,00 0,00	82.773,98 0,00 0,00	82.773,98 0,00 0,00	248.321,94 0,00 0,00	
Codice Meccanografico 1050201 INTERVENTO 1 - PERSONALE	59.125,08	82.798,28	82.773,98	82.773,98	82.773,98	248.321,94	
Codice Meccanografico 1050202 INTERVENTO 2 - ACQUISTO DI BENI DI CONSUMO E/O MATERIE PRIME	822,40	2.005,20	100,00 0,00 0,00 100,00	100,00 0,00 0,00 100,00	100,00 0,00 0,00 100,00	300,00 0,00 0,00 300,00	
Codice Meccanografico 1050203 INTERVENTO 3 - PRESTAZIONI DI SERVIZI	100.051,72	162.019,71	27.000,00 0,00 0,00 27.000,00	2.100,00 0,00 0,00 2.100,00	2.100,00 0,00 0,00 2.100,00	31.200,00 0,00 0,00 31.200,00	
Codice Meccanografico 1050205 INTERVENTO 5 - TRASFERIMENTI	308.054,00	305.366,69	155.000,00 0,00 0,00 155.000,00	155.000,00 0,00 0,00 155.000,00	155.000,00 0,00 0,00 155.000,00	465.000,00 0,00 0,00 465.000,00	
Codice Meccanografico 1050206 INTERVENTO 6 - INTERESSI PASSIVI E ONERI FINANZIARI DIVERSI	58.601,30	57.984,70	53.217,98 0,00 0,00 53.217,98	51.154,54 0,00 0,00 51.154,54	49.000,72 0,00 0,00 49.000,72	153.373,24 0,00 0,00 153.373,24	
TOTALE SERVIZIO 2			318.091,96 0,00 0,00 318.091,96	291.128,52 0,00 0,00 291.128,52	288.974,70 0,00 0,00 288.974,70	898.195,18 0,00 0,00 898.195,18	
TOTALE FUNZIONE 5	1.578.630,60	1.678.188,32	1.235.365,83 0,00 0,00 1.235.365,83	1.156.950,70 0,00 0,00 1.156.950,70	1.153.108,61 0,00 0,00 1.153.108,61	3.545.425,14 0,00 0,00 3.545.425,14	



BILANCIO PLURIENNALE 2012 - 2014

DESCRIZIONE	Impegni ultimo esercizio chiuso	Previsione definitive esercizio in corso	Previsioni del Bilancio Pluriennale 2012 - 2014				Annota- zioni
			2012	2013	2014	Totale	
FUNZIONE 6 - SETTORE SPORTIVO E RICREATIVO SERVIZIO 1 - PISCINE COMUNALI Codice Meccanografico 1060106 INTERVENTO 6 - INTERESSI PASSIVI E ONERI FINANZIARI DIVERSI			28.280,69 0,00 0,00	27.589,54 0,00 0,00	26.868,55 0,00 0,00	82.738,78 0,00 0,00	
		29.939,88	28.280,69	27.589,54	26.868,55	82.738,78	
TOTALE SERVIZIO 1			28.280,69 0,00 0,00	27.589,54 0,00 0,00	26.868,55 0,00 0,00	82.738,78 0,00 0,00	
		29.939,88	28.280,69	27.589,54	26.868,55	82.738,78	



BILANCIO PLURIENNALE 2012 - 2014

Pag. 47

COMUNE DI CREMA

15/03/2012

DESCRIZIONE	Impegni ultimo esercizio chiuso	Previsione definitiva esercizio in corso	Previsioni del Bilancio Pluriennale 2012 - 2014			Annota- zioni
			2012	2013	2014	
SERVIZIO 2 - STADIO COMUNALE, PALAZZO DELLO SPORT ED ALTRI IMPIANTI						
Codice Meccanografico 1060201 INTERVENTO 1 - PERSONALE	CO IN SV T		58.064,69 0,00 0,00 0,00	58.064,69 0,00 0,00 0,00	58.064,69 0,00 0,00 0,00	174.194,07 0,00 0,00 0,00
Codice Meccanografico 1060202 INTERVENTO 2 - ACQUISTO DI BENI DI CONSUMO E/O MATERIE PRIME	CO IN SV T	59.484,28	58.064,69	58.064,69	58.064,69	174.194,07
Codice Meccanografico 1060203 INTERVENTO 3 - PRESTAZIONI DI SERVIZI	CO IN SV T	19.526,77	4.380,00 0,00 0,00 0,00	4.380,00 0,00 0,00 0,00	4.380,00 0,00 0,00 0,00	13.140,00 0,00 0,00 0,00
Codice Meccanografico 1060204 INTERVENTO 4 - UTILIZZO DI BENI DI TERZI	CO IN SV T	977.599,87	782.880,70 0,00 0,00 0,00	696.303,76 0,00 0,00 0,00	656.303,76 0,00 0,00 0,00	2.135.488,22 0,00 0,00 0,00
Codice Meccanografico 1060205 INTERVENTO 5 - TRASFERIMENTI	CO IN SV T	15.000,00	10.000,00 0,00 0,00 0,00	10.000,00 0,00 0,00 0,00	10.000,00 0,00 0,00 0,00	30.000,00 0,00 0,00 0,00
Codice Meccanografico 1060206 INTERVENTO 6 - INTERESSI PASSIVI E ONERI FINANZIARI DIVERSI	CO IN SV T	164.650,76	140.407,22 0,00 0,00 0,00	121.945,60 0,00 0,00 0,00	115.789,90 0,00 0,00 0,00	378.142,72 0,00 0,00 0,00
TOTALE SERVIZIO 2	CO IN SV T	1.240.361,68	995.732,61 0,00 0,00 0,00	890.694,05 0,00 0,00 0,00	844.538,35 0,00 0,00 0,00	2.730.965,01 0,00 0,00 0,00



BILANCIO PLURIENNALE 2012 - 2014

15/03/2012

DESCRIZIONE	Impegni ultimo esercizio chiuso	Previsione definitiva esercizio in corso	Previsioni del Bilancio Pluriennale 2012 - 2014				Annota- zioni
			2012	2013	2014	Totale	
TOTALE FUNZIONE 6		1.417.355,02	1.024.013,30	918.283,59	871.406,90	2.813.703,79	
			0,00	0,00	0,00	0,00	
			0,00	0,00	0,00	0,00	
			1.024.013,30	918.283,59	871.406,90	2.813.703,79	
CO IN SV T		1.270.301,56					



BILANCIO PLURIENNALE 2012 - 2014

15/03/2012

DESCRIZIONE	Impegni ultimo esercizio chiuso	Previsione definitiva esercizio in corso	Previsioni del Bilancio Pluriennale 2012 - 2014				Annota- zioni
			2012	2013	2014	Totale	
FUNZIONE 8 - VIABILITA' E TRASPORTI							
SERVIZIO 1 - VIABILITA' CIRCOLAZIONE STRADALE E SERVIZI CONNESSI							
Codice Meccanografico 1080102 INTERVENTO 2 - ACQUISTO DI BENI DI CONSUMO E/O MATERIE PRIME	CO IN SV T		11.000,00 0,00 0,00 11.000,00	11.000,00 0,00 0,00 11.000,00	11.000,00 0,00 0,00 11.000,00	33.000,00 0,00 0,00 33.000,00	
Codice Meccanografico 1080103 INTERVENTO 3 - PRESTAZIONI DI SERVIZI	CO IN SV T	47.096,76	363.748,39 0,00 0,00 363.748,39	363.748,00 0,00 0,00 363.748,00	363.748,00 0,00 0,00 363.748,00	1.091.244,39 0,00 0,00 1.091.244,39	
Codice Meccanografico 1080104 INTERVENTO 4 - UTILIZZO DI BENI DI TERZI	CO IN SV T	505.156,44	89.560,22 0,00 0,00 89.560,22	358.240,88 0,00 0,00 358.240,88	358.240,88 0,00 0,00 358.240,88	806.041,98 0,00 0,00 806.041,98	
Codice Meccanografico 1080106 INTERVENTO 6 - INTERESSI PASSIVI E ONERI FINANZIARI DIVERSI	CO IN SV T	0,00	683.902,77 0,00 0,00 683.902,77	655.932,32 0,00 0,00 655.932,32	626.774,58 0,00 0,00 626.774,58	1.966.609,67 0,00 0,00 1.966.609,67	
TOTALE SERVIZIO 1	CO IN SV T	715.869,96	1.148.211,38 0,00 0,00 1.148.211,38	1.388.921,20 0,00 0,00 1.388.921,20	1.359.763,46 0,00 0,00 1.359.763,46	3.896.896,04 0,00 0,00 3.896.896,04	



BILANCIO PLURIENNALE 2012 - 2014

15/03/2012

DESCRIZIONE	Impegni ultimo esercizio chiuso	Previsione definitive esercizio in corso	Previsioni del Bilancio Pluriennale 2012 - 2014				Annota- zioni
			2012	2013	2014	Totale	
SERVIZIO 2 - ILLUMINAZIONE PUBBLICA E SERVIZI CONNESSI							
Codice Meccanografico 1080203 INTERVENTO 3 - PRESTAZIONI DI SERVIZI			1.103.873,15 0,00 0,00 0,00	1.103.284,20 0,00 0,00 0,00	1.103.284,20 0,00 0,00 0,00	3.310.441,55 0,00 0,00 0,00	
			1.103.873,15	1.103.284,20	1.103.284,20	3.310.441,55	
Codice Meccanografico 1080204 INTERVENTO 4 - UTILIZZO DI BENI DI TERZI			437,44 0,00 0,00 0,00	437,44 0,00 0,00 0,00	437,44 0,00 0,00 0,00	1.312,32 0,00 0,00 0,00	
			437,44	437,44	437,44	1.312,32	
Codice Meccanografico 1080206 INTERVENTO 6 - INTERESSI PASSIVI E ONERI FINANZIARI DIVERSI			4.646,87 0,00 0,00 0,00	4.491,25 0,00 0,00 0,00	4.328,95 0,00 0,00 0,00	13.467,07 0,00 0,00 0,00	
			4.646,87	4.491,25	4.328,95	13.467,07	
TOTALE SERVIZIO 2	4.696,39	4.799,10	1.108.957,46 0,00 0,00 0,00	1.108.212,89 0,00 0,00 0,00	1.108.050,59 0,00 0,00 0,00	3.325.220,94 0,00 0,00 0,00	
			1.108.957,46	1.108.212,89	1.108.050,59	3.325.220,94	
TOTALE FUNZIONE 8			2.257.168,84 0,00 0,00 0,00	2.497.134,09 0,00 0,00 0,00	2.467.814,05 0,00 0,00 0,00	7.222.116,98 0,00 0,00 0,00	
			2.257.168,84	2.497.134,09	2.467.814,05	7.222.116,98	



DESCRIZIONE	Impegni ultimo esercizio chiuso	Previsione definitiva esercizio in corso	Previsioni del Bilancio Pluriennale 2012 - 2014				Annota- zioni
			2012	2013	2014	Totale	
FUNZIONE 9 - GESTIONE DEL TERRITORIO E DELL'AMBIENTE							
SERVIZIO 1 - URBANISTICA E GESTIONE DEL TERRITORIO							
Codice Meccanografico 1090101 INTERVENTO 1 - PERSONALE	CO IN SV T		327.866,46 0,00 0,00 0,00	327.866,46 0,00 0,00 0,00	327.866,46 0,00 0,00 0,00	983.599,38 0,00 0,00 0,00	
Codice Meccanografico 1090102 INTERVENTO 2 - ACQUISTO DI BENI DI CONSUMO E/O MATERIE PRIME	CO IN SV T	388.378,36	327.866,46	327.866,46	327.866,46	983.599,38	
Codice Meccanografico 1090103 INTERVENTO 3 - PRESTAZIONI DI SERVIZI	CO IN SV T	8.344,94	1.200,00 0,00 0,00 0,00	1.200,00 0,00 0,00 0,00	1.200,00 0,00 0,00 0,00	3.600,00 0,00 0,00 0,00	
Codice Meccanografico 1090105 INTERVENTO 5 - TRASFERIMENTI	CO IN SV T	14.564,88	8.237,76 0,00 0,00 0,00	612,00 0,00 0,00 0,00	612,00 0,00 0,00 0,00	9.461,76 0,00 0,00 0,00	
TOTALE SERVIZIO 1	CO IN SV T	411.288,18	337.304,22 0,00 0,00 0,00	329.678,46 0,00 0,00 0,00	329.678,46 0,00 0,00 0,00	996.661,14 0,00 0,00 0,00	



BILANCIO PLURIENNALE 2012 - 2014

15/03/2012

DESCRIZIONE	Impegni ultimo esercizio chiuso	Previsione definitive esercizio in corso	Previsioni del Bilancio Pluriennale 2012 - 2014				Annota- zioni
			2012	2013	2014	Totale	
SERVIZIO 4 - SERVIZIO IDRICO INTEGRATO Codice Meccanografico 1090403 INTERVENTO 3 - PRESTAZIONI DI SERVIZI	CO IN SV T 8.520,00	8.796,70	0,00 0,00 0,00 0,00	0,00 0,00 0,00 0,00	0,00 0,00 0,00 0,00	0,00 0,00 0,00 0,00	
Codice Meccanografico 1090404 INTERVENTO 4 - UTILIZZO DI BENI DI TERZI	CO IN SV T 833,17	7.317,00	7.317,00 0,00 0,00 7.317,00	7.317,00 0,00 0,00 7.317,00	7.317,00 0,00 0,00 7.317,00	21.951,00 0,00 0,00 21.951,00	
Codice Meccanografico 1090406 INTERVENTO 6 - INTERESSI PASSIVI E ONERI FINANZIARI DIVERSI	CO IN SV T 93.375,60	89.385,50	85.215,17 0,00 0,00 85.215,17	80.874,57 0,00 0,00 80.874,57	76.353,21 0,00 0,00 76.353,21	242.442,95 0,00 0,00 242.442,95	
TOTALE SERVIZIO 4	CO IN SV T 102.728,77	105.499,20	92.532,17 0,00 0,00 92.532,17	88.191,57 0,00 0,00 88.191,57	83.670,21 0,00 0,00 83.670,21	264.393,95 0,00 0,00 264.393,95	



BILANCIO PLURIENNALE 2012 - 2014

15/03/2012

DESCRIZIONE	Impegni ultimo esercizio chiuso	Previsione definitive esercizio in corso	Previsioni del Bilancio Pluriennale 2012 - 2014				Annota- zioni
			2012	2013	2014	Totale	
SERVIZIO 5 - SERVIZIO SMALTIMENTO RIFIUTI Codice Meccanografico 1090502 INTERVENTO 2 - ACQUISTO DI BENI DI CONSUMO E/O MATERIE PRIME	CO IN SV T 0,00	1.000,00	0,00 0,00 0,00 0,00	0,00 0,00 0,00 0,00	0,00 0,00 0,00 0,00	0,00 0,00 0,00 0,00	
Codice Meccanografico 1090503 INTERVENTO 3 - PRESTAZIONI DI SERVIZI	CO IN SV T 3.898.848,63	4.201.000,00	4.191.000,00 0,00 0,00 4.191.000,00	4.191.000,00 0,00 0,00 4.191.000,00	4.191.000,00 0,00 0,00 4.191.000,00	12.573.000,00 0,00 0,00 12.573.000,00	
Codice Meccanografico 1090508 INTERVENTO 8 - ONERI STRAORDINARI DELLA GESTIONE CORRENTE	CO IN SV T 28.000,00	58.000,00	58.000,00 0,00 0,00 58.000,00	58.000,00 0,00 0,00 58.000,00	58.000,00 0,00 0,00 58.000,00	174.000,00 0,00 0,00 174.000,00	
TOTALE SERVIZIO 5	CO IN SV T 3.926.848,63	4.260.000,00	4.249.000,00 0,00 0,00 4.249.000,00	4.249.000,00 0,00 0,00 4.249.000,00	4.249.000,00 0,00 0,00 4.249.000,00	12.747.000,00 0,00 0,00 12.747.000,00	



BILANCIO PLURIENNALE 2012 - 2014

15/03/2012

DESCRIZIONE	Impegni ultimo esercizio chiuso	Previsione definitive esercizio in corso	Previsioni del Bilancio Pluriennale 2012 - 2014				Annota- zioni
			2012	2013	2014	Totale	
SERVIZIO 6 - PARCHI E SERVIZI PER LA TUTELA AMBIENTALE DEL VERDE E ALTRI SERVIZI RELATIVI AL TERRITORIO E ALL'AMBIENTE							
Codice Meccanografico 1090602			1.570,00	570,00	570,00	2.710,00	
INTERVENTO 2 - ACQUISTO DI BENI DI CONSUMO E/O MATERIE PRIME			0,00	0,00	0,00	0,00	
	6.155,34	6.412,11	0,00	0,00	0,00	0,00	
			1.570,00	570,00	570,00	2.710,00	
Codice Meccanografico 1090603			399.548,43	168.640,00	168.640,00	736.828,43	
INTERVENTO 3 - PRESTAZIONI DI SERVIZI			0,00	0,00	0,00	0,00	
			0,00	0,00	0,00	0,00	
	740.579,20	668.587,93	0,00	0,00	0,00	0,00	
			399.548,43	168.640,00	168.640,00	736.828,43	
Codice Meccanografico 1090605			0,00	0,00	0,00	0,00	
INTERVENTO 5 - TRASFERIMENTI			0,00	0,00	0,00	0,00	
	4.000,00	4.000,00	0,00	0,00	0,00	0,00	
			0,00	0,00	0,00	0,00	
Codice Meccanografico 1090606			26.436,18	25.635,60	24.799,98	76.871,76	
INTERVENTO 6 - INTERESSI PASSIVI E ONERI FINANZIARI DIVERSI			0,00	0,00	0,00	0,00	
			0,00	0,00	0,00	0,00	
	30.454,74	29.518,06	26.436,18	25.635,60	24.799,98	76.871,76	
TOTALE SERVIZIO 6			427.554,61	194.845,60	194.009,98	816.410,19	
			0,00	0,00	0,00	0,00	
			0,00	0,00	0,00	0,00	
	781.189,28	708.518,10	427.554,61	194.845,60	194.009,98	816.410,19	
TOTALE FUNZIONE 9			5.106.391,00	4.861.715,63	4.856.358,65	14.824.465,28	
			0,00	0,00	0,00	0,00	
			0,00	0,00	0,00	0,00	
	5.222.054,86	5.520.011,11	5.106.391,00	4.861.715,63	4.856.358,65	14.824.465,28	



BILANCIO PLURIENNALE 2012 - 2014

15/03/2012

DESCRIZIONE	Impegni ultimo esercizio chiuso	Previsione definitiva esercizio in corso	Previsioni del Bilancio Pluriennale 2012 - 2014				Annota- zioni
			2012	2013	2014	Totale	
FUNZIONE 10 - SETTORE SOCIALE							
SERVIZIO 1 - ASILI NIDO SERVIZI PER L'INFANZIA E PER I MINORI							
Codice Meccanografico 1100101 INTERVENTO 1 - PERSONALE	CO IN SV T		509.005,28 0,00 0,00 0,00	509.005,28 0,00 0,00 0,00	509.005,28 0,00 0,00 0,00	1.527.015,84 0,00 0,00 0,00	
Codice Meccanografico 1100102 INTERVENTO 2 - ACQUISTO DI BENI DI CONSUMO E/O MATERIE PRIME	CO IN SV T	540.246,12	509.005,28	509.005,28	509.005,28	1.527.015,84	
Codice Meccanografico 1100103 INTERVENTO 3 - PRESTAZIONI DI SERVIZI	CO IN SV T	35.727,44	35.050,00 0,00 0,00 0,00	35.050,00 0,00 0,00 0,00	35.050,00 0,00 0,00 0,00	105.150,00 0,00 0,00 0,00	
Codice Meccanografico 1100104 INTERVENTO 4 - UTILIZZO DI BENI DI TERZI	CO IN SV T	992.094,51	702.846,97 0,00 0,00 0,00	698.808,20 0,00 0,00 0,00	698.808,20 0,00 0,00 0,00	2.100.463,37 0,00 0,00 0,00	
Codice Meccanografico 1100105 INTERVENTO 5 - TRASFERIMENTI	CO IN SV T	18.883,94	21.373,00 0,00 0,00 0,00	21.373,00 0,00 0,00 0,00	21.373,00 0,00 0,00 0,00	64.119,00 0,00 0,00 0,00	
Codice Meccanografico 1100108 INTERVENTO 8 - ONERI STRAORDINARI DELLA GESTIONE CORRENTE	CO IN SV T	118.075,50	73.000,00 0,00 0,00 0,00	73.000,00 0,00 0,00 0,00	73.000,00 0,00 0,00 0,00	219.000,00 0,00 0,00 0,00	
TOTALE SERVIZIO 1	CO IN SV T	1.705.027,51	1.441.275,25 0,00 0,00 0,00	1.437.236,48 0,00 0,00 0,00	1.437.236,48 0,00 0,00 0,00	4.315.748,21 0,00 0,00 0,00	



BILANCIO PLURIENNALE 2012 - 2014

15/03/2012

DESCRIZIONE	Impegni ultimo esercizio chiuso	Previsione definitive esercizio in corso	Previsioni del Bilancio Pluriennale 2012 - 2014				Annota- zioni
			2012	2013	2014	Totale	
SERVIZIO 2 - SERVIZI DI PREVENZIONE E RIABILITAZIONE Codice Meccanografico 1100203 INTERVENTO 3 - PRESTAZIONI DI SERVIZI	CO IN SV T 768.615,83	711.014,78	669.500,00 0,00 0,00 669.500,00	669.500,00 0,00 0,00 669.500,00	669.500,00 0,00 0,00 669.500,00	2.008.500,00 0,00 0,00 2.008.500,00	
Codice Meccanografico 1100205 INTERVENTO 5 - TRASFERIMENTI	CO IN SV T 28.708,19	28.775,19	3.000,00 0,00 0,00 3.000,00	3.000,00 0,00 0,00 3.000,00	3.000,00 0,00 0,00 3.000,00	9.000,00 0,00 0,00 9.000,00	
TOTALE SERVIZIO 2	CO IN SV T 797.324,02	739.789,97	672.500,00 0,00 0,00 672.500,00	672.500,00 0,00 0,00 672.500,00	672.500,00 0,00 0,00 672.500,00	2.017.500,00 0,00 0,00 2.017.500,00	



BILANCIO PLURIENNALE 2012 - 2014

Pag. 57

COMUNE DI CREMA

15/03/2012

DESCRIZIONE	Impegni ultimo esercizio chiuso	Previsione definitiva esercizio in corso	Previsioni del Bilancio Pluriennale 2012 - 2014				Annota- zioni
			2012	2013	2014	Totale	
SERVIZIO 4 - ASSISTENZA BENEFICENZA PUBBLICA E SERVIZI DIVERSI ALLA PERSONA							
Codice Meccanografico 1100401 INTERVENTO 1 - PERSONALE	CO IN SV T		654.424,08 0,00 0,00 0,00	654.424,08 0,00 0,00 0,00	654.424,08 0,00 0,00 0,00	1.963.272,24 0,00 0,00 0,00	
Codice Meccanografico 1100402 INTERVENTO 2 - ACQUISTO DI BENI DI CONSUMO E/O MATERIE PRIME	CO IN SV T	662.004,58	654.424,08	654.424,08	654.424,08	1.963.272,24	
Codice Meccanografico 1100403 INTERVENTO 3 - PRESTAZIONI DI SERVIZI	CO IN SV T	9.648,72	3.250,00 0,00 0,00 0,00	3.250,00 0,00 0,00 0,00	3.250,00 0,00 0,00 0,00	9.750,00 0,00 0,00 0,00	
Codice Meccanografico 1100404 INTERVENTO 4 - UTILIZZO DI BENI DI TERZI	CO IN SV T	942.459,74	956.309,63 0,00 0,00 0,00	956.029,58 0,00 0,00 0,00	956.029,58 0,00 0,00 0,00	2.868.368,79 0,00 0,00 0,00	
Codice Meccanografico 1100405 INTERVENTO 5 - TRASFERIMENTI	CO IN SV T	38.451,98	0,00 0,00 0,00 0,00	0,00 0,00 0,00 0,00	0,00 0,00 0,00 0,00	0,00 0,00 0,00 0,00	
Codice Meccanografico 1100406 INTERVENTO 6 - INTERESSI PASSIVI E ONERI FINANZIARI DIVERSI	CO IN SV T	504.615,54	354.009,30 0,00 0,00 0,00	354.009,30 0,00 0,00 0,00	354.009,30 0,00 0,00 0,00	1.062.027,90 0,00 0,00 0,00	
TOTALE SERVIZIO 4	CO IN SV T	2.178.685,76	1.991.063,84 0,00 0,00 0,00	1.990.360,48 0,00 0,00 0,00	1.989.916,27 0,00 0,00 0,00	5.971.340,59 0,00 0,00 0,00	



BILANCIO PLURIENNALE 2012 - 2014

15/03/2012

DESCRIZIONE	Impegni ultimo esercizio chiuso	Previsione definitiva esercizio in corso	Previsioni del Bilancio Pluriennale 2012 - 2014				Annota- zioni
			2012	2013	2014	Totale	
SERVIZIO 5 - SERVIZIO NECROSCOPICO E CIMITERIALE Codice Meccanografico 1100501 INTERVENTO 1 - PERSONALE	CO IN SV T 143.657,70	156.795,55 0,00 0,00 0,00 156.795,55	156.795,55 0,00 0,00 0,00 156.795,55	156.795,55 0,00 0,00 0,00 156.795,55	156.795,55 0,00 0,00 0,00 156.795,55	470.386,65 0,00 0,00 0,00 470.386,65	
Codice Meccanografico 1100502 INTERVENTO 2 - ACQUISTO DI BENI DI CONSUMO E/O MATERIE PRIME	CO IN SV T 49.682,52	24.900,00 0,00 0,00 0,00 24.900,00	24.900,00 0,00 0,00 0,00 24.900,00	24.900,00 0,00 0,00 0,00 24.900,00	24.900,00 0,00 0,00 0,00 24.900,00	74.700,00 0,00 0,00 0,00 74.700,00	
Codice Meccanografico 1100503 INTERVENTO 3 - PRESTAZIONI DI SERVIZI	CO IN SV T 225.884,00	195.044,77 0,00 0,00 0,00 195.044,77	193.268,00 0,00 0,00 0,00 193.268,00	193.268,00 0,00 0,00 0,00 193.268,00	193.268,00 0,00 0,00 0,00 193.268,00	581.580,77 0,00 0,00 0,00 581.580,77	
Codice Meccanografico 1100506 INTERVENTO 6 - INTERESSI PASSIVI E ONERI FINANZIARI DIVERSI	CO IN SV T 68.586,73	60.528,56 0,00 0,00 0,00 60.528,56	57.524,60 0,00 0,00 0,00 57.524,60	57.524,60 0,00 0,00 0,00 57.524,60	54.390,42 0,00 0,00 0,00 54.390,42	172.443,58 0,00 0,00 0,00 172.443,58	
TOTALE SERVIZIO 5	CO IN SV T 487.810,95	437.268,88 0,00 0,00 0,00 437.268,88	432.488,15 0,00 0,00 0,00 432.488,15	432.488,15 0,00 0,00 0,00 432.488,15	429.353,97 0,00 0,00 0,00 429.353,97	1.299.111,00 0,00 0,00 0,00 1.299.111,00	
TOTALE FUNZIONE 10	CO IN SV T 5.168.848,24	4.542.107,97 0,00 0,00 0,00 4.542.107,97	4.532.585,11 0,00 0,00 0,00 4.532.585,11	4.532.585,11 0,00 0,00 0,00 4.532.585,11	4.529.006,72 0,00 0,00 0,00 4.529.006,72	13.603.699,80 0,00 0,00 0,00 13.603.699,80	



BILANCIO PLURIENNALE 2012 - 2014

15/03/2012

DESCRIZIONE	Impegni ultimo esercizio chiuso	Previsione definitiva esercizio in corso	Previsioni del Bilancio Pluriennale 2012 - 2014				Annota- zioni
			2012	2013	2014	Totale	
FUNZIONE 11 - SVILUPPO ECONOMICO							
SERVIZIO 2 - FIERE MERCATI E SERVIZI CONNESSI							
Codice Meccanografico 1110202			150,00	150,00	150,00	450,00	
INTERVENTO 2 - ACQUISTO DI BENI DI CONSUMO E/O			0,00	0,00	0,00	0,00	
MATERIE PRIME			0,00	0,00	0,00	0,00	
	0,00	375,60	150,00	150,00	150,00	450,00	
Codice Meccanografico 1110203							
INTERVENTO 3 - PRESTAZIONI DI SERVIZI			15.423,50	15.423,00	15.423,00	46.269,50	
			0,00	0,00	0,00	0,00	
			0,00	0,00	0,00	0,00	
	51.575,08	17.377,00	15.423,50	15.423,00	15.423,00	46.269,50	
Codice Meccanografico 1110206							
INTERVENTO 6 - INTERESSI PASSIVI E ONERI FINANZIARI			58.532,70	57.512,25	56.444,25	172.489,20	
DIVERSI			0,00	0,00	0,00	0,00	
			0,00	0,00	0,00	0,00	
	52.830,98	59.509,80	58.532,70	57.512,25	56.444,25	172.489,20	
TOTALE SERVIZIO 2							
			74.106,20	73.085,25	72.017,25	219.208,70	
			0,00	0,00	0,00	0,00	
			0,00	0,00	0,00	0,00	
	104.406,06	77.262,40	74.106,20	73.085,25	72.017,25	219.208,70	
TOTALE FUNZIONE 11							
			74.106,20	73.085,25	72.017,25	219.208,70	
			0,00	0,00	0,00	0,00	
			0,00	0,00	0,00	0,00	
	104.406,06	77.262,40	74.106,20	73.085,25	72.017,25	219.208,70	
TOTALE TITOLO 1 - SPESE CORRENTI							
			27.603.124,03	26.916.314,99	26.314.371,33	80.833.810,35	
			0,00	0,00	0,00	0,00	
			228.782,20	0,00	0,00	228.782,20	
	29.572.816,84	30.864.771,37	27.831.906,23	26.916.314,99	26.314.371,33	81.062.592,55	



DESCRIZIONE	Impegni ultimo esercizio chiuso	Previsione definitive esercizio in corso	Previsioni del Bilancio Pluriennale 2012 - 2014				Annota- zioni
			2012	2013	2014	Totale	
TITOLO 2 - SPESE IN CONTO CAPITALE							
FUNZIONE 1 - AMMINISTRAZIONE GESTIONE E CONTROLLO							
SERVIZIO 5 - GESTIONE DEI BENI DEMANIALI E PATRIMONIALI							
Codice Meccanografico 2010501 INTERVENTO 1 - ACQUISIZIONE DI BENI IMMOBILI			0,00	0,00	0,00	0,00	
			625.820,00	248.125,00	778.125,00	1.652.070,00	
			0,00	0,00	0,00	0,00	
	1.277.025,41	1.047.906,73	625.820,00	248.125,00	778.125,00	1.652.070,00	
Codice Meccanografico 2010506 INTERVENTO 6 - INCARICHI PROFESSIONALI ESTERNI			0,00	0,00	0,00	0,00	
			0,00	0,00	0,00	0,00	
		0,00	0,00	0,00	0,00	0,00	
	0,00	0,00	0,00	0,00	0,00	0,00	
TOTALE SERVIZIO 5			0,00	0,00	0,00	0,00	
			625.820,00	248.125,00	778.125,00	1.652.070,00	
			0,00	0,00	0,00	0,00	
	1.277.025,41	1.047.906,73	625.820,00	248.125,00	778.125,00	1.652.070,00	



BILANCIO PLURIENNALE 2012 - 2014

15/03/2012

DESCRIZIONE	Impegni ultimo esercizio chiuso	Previsione definitiva esercizio in corso	Previsioni del Bilancio Pluriennale 2012 - 2014				Annota- zioni
			2012	2013	2014	Totale	
SERVIZIO 6 - UFFICIO TECNICO							
Codice Meccanografico 2010606			0,00	0,00	0,00	0,00	
INTERVENTO 6 - INCARICHI PROFESSIONALI ESTERNI			0,00	0,00	0,00	0,00	
		0,00	0,00	0,00	0,00	0,00	
	24.969,60						
TOTALE SERVIZIO 6			0,00	0,00	0,00	0,00	
			0,00	0,00	0,00	0,00	
			0,00	0,00	0,00	0,00	
	24.969,60	0,00	0,00	0,00	0,00	0,00	



BILANCIO PLURIENNALE 2012 - 2014

COMUNE DI CREMA

15/03/2012

DESCRIZIONE	Impegni ultimo esercizio chiuso	Previsione definitive esercizio in corso	Previsioni del Bilancio Pluriennale 2012 - 2014				Annota- zioni
			2012	2013	2014	Totale	
SERVIZIO 8 - ALTRI SERVIZI GENERALI							
Codice Meccanografico 2010805			0,00	0,00	0,00	0,00	
INTERVENTO 5 - ACQUISIZIONE DI BENI MOBILI MACCHINE			2.053.550,80	110.100,00	110.100,00	2.273.750,80	
ED ATTREZZATURE TECNICO SCIENTIFICHE			0,00	0,00	0,00	0,00	
	94.516,04	243.914,00	2.053.550,80	110.100,00	110.100,00	2.273.750,80	
Codice Meccanografico 2010807			0,00	0,00	0,00	0,00	
INTERVENTO 7 - TRASFERIMENTI DI CAPITALE			120.000,00	75.000,00	75.000,00	270.000,00	
			0,00	0,00	0,00	0,00	
	46.024,31	75.000,00	120.000,00	75.000,00	75.000,00	270.000,00	
Codice Meccanografico 2010809			0,00	0,00	0,00	0,00	
INTERVENTO 9 - CONFERIMENTI DI CAPITALE			0,00	0,00	0,00	0,00	
		0,00	0,00	0,00	0,00	0,00	
	0,00		0,00	0,00	0,00	0,00	
TOTALE SERVIZIO 8			0,00	0,00	0,00	0,00	
			2.173.550,80	185.100,00	185.100,00	2.543.750,80	
			0,00	0,00	0,00	0,00	
	140.540,35	318.914,00	2.173.550,80	185.100,00	185.100,00	2.543.750,80	
TOTALE FUNZIONE 1			0,00	0,00	0,00	0,00	
			2.799.370,80	433.225,00	963.225,00	4.195.820,80	
			0,00	0,00	0,00	0,00	
	1.442.535,36	1.366.820,73	2.799.370,80	433.225,00	963.225,00	4.195.820,80	



DESCRIZIONE	Impegni ultimo esercizio chiuso	Previsione definitiva esercizio in corso	Previsioni del Bilancio Pluriennale 2012 - 2014				Annota- zioni
			2012	2013	2014	Totale	
FUNZIONE 2 - GIUSTIZIA							
SERVIZIO 1 - UFFICI GIUDIZIARI							
Codice Meccanografico 2020101			0,00	0,00	0,00	0,00	
INTERVENTO 1 - ACQUISIZIONE DI BENI IMMOBILI			0,00	0,00	0,00	0,00	
	5.900,21	0,00	0,00	0,00	0,00	0,00	
Codice Meccanografico 2020105			0,00	0,00	0,00	0,00	
INTERVENTO 5 - ACQUISIZIONE DI BENI MOBILI MACCHINE			0,00	0,00	0,00	0,00	
ED ATTREZZATURE TECNICO SCIENTIFICHE			0,00	0,00	0,00	0,00	
	8.102,40	0,00	0,00	0,00	0,00	0,00	
TOTALE SERVIZIO 1			0,00	0,00	0,00	0,00	
			0,00	0,00	0,00	0,00	
			0,00	0,00	0,00	0,00	
	14.002,61	0,00	0,00	0,00	0,00	0,00	
TOTALE FUNZIONE 2			0,00	0,00	0,00	0,00	
			0,00	0,00	0,00	0,00	
			0,00	0,00	0,00	0,00	
	14.002,61	0,00	0,00	0,00	0,00	0,00	



BILANCIO PLURIENNALE 2012 - 2014

15/03/2012

DESCRIZIONE	Impegni ultimo esercizio chiuso	Previsione definitiva esercizio in corso	Previsioni del Bilancio Pluriennale 2012 - 2014				Annota- zioni
			2012	2013	2014	Totale	
FUNZIONE 3 - POLIZIA LOCALE							
SERVIZIO 1 - POLIZIA LOCALE							
Codice Meccanografico 2030105			0,00	0,00	0,00	0,00	
INTERVENTO 5 - ACQUISIZIONE DI BENI MOBILI MACCHINE			75.100,00	75.100,00	75.100,00	225.300,00	
ED ATTREZZATURE TECNICO SCIENTIFICHE			0,00	0,00	0,00	0,00	
	89.052,06	50.491,75	75.100,00	75.100,00	75.100,00	225.300,00	
TOTALE SERVIZIO 1			0,00	0,00	0,00	0,00	
			75.100,00	75.100,00	75.100,00	225.300,00	
	89.052,06	50.491,75	75.100,00	75.100,00	75.100,00	225.300,00	
TOTALE FUNZIONE 3			0,00	0,00	0,00	0,00	
			75.100,00	75.100,00	75.100,00	225.300,00	
	89.052,06	50.491,75	75.100,00	75.100,00	75.100,00	225.300,00	



DESCRIZIONE	Impegni ultimo esercizio chiuso	Previsione definitiva esercizio in corso	Previsioni del Bilancio Pluriennale 2012 - 2014				Annota- zioni
			2012	2013	2014	Totale	
FUNZIONE 4 - ISTRUZIONE PUBBLICA							
SERVIZIO 1 - SCUOLA MATERNA							
Codice Meccanografico 2040101							
INTERVENTO 1 - ACQUISIZIONE DI BENI IMMOBILI	0,00	334.000,00	0,00	0,00	0,00	0,00	0,00
			0,00	0,00	0,00	0,00	0,00
			0,00	0,00	0,00	0,00	0,00
			0,00	0,00	0,00	0,00	0,00
			0,00	0,00	0,00	0,00	0,00
Codice Meccanografico 2040105			0,00	0,00	0,00	0,00	0,00
INTERVENTO 5 - ACQUISIZIONE DI BENI MOBILI MACCHINE			0,00	0,00	0,00	0,00	0,00
ED ATTREZZATURE TECNICO SCIENTIFICHE	0,00	0,00	0,00	0,00	0,00	0,00	0,00
			0,00	0,00	0,00	0,00	0,00
TOTALE SERVIZIO 1			0,00	0,00	0,00	0,00	0,00
			0,00	0,00	0,00	0,00	0,00
			0,00	0,00	0,00	0,00	0,00
			0,00	0,00	0,00	0,00	0,00
	0,00	334.000,00	0,00	0,00	0,00	0,00	0,00



BILANCIO PLURIENNALE 2012 - 2014

15/03/2012

DESCRIZIONE	Impegni ultimo esercizio chiuso	Previsione definitiva esercizio in corso	Previsioni del Bilancio Pluriennale 2012 - 2014				Annota- zioni
			2012	2013	2014	Totale	
SERVIZIO 2 - ISTRUZIONE ELEMENTARE Codice Meccanografico 2040201 INTERVENTO 1 - ACQUISIZIONE DI BENI IMMOBILI			0,00 220.000,00 0,00 220.000,00	0,00 0,00 0,00 0,00	0,00 0,00 0,00 0,00	0,00 220.000,00 0,00 220.000,00	
TOTALE SERVIZIO 2			0,00 220.000,00 0,00 220.000,00	0,00 0,00 0,00 0,00	0,00 0,00 0,00 0,00	0,00 220.000,00 0,00 220.000,00	



DESCRIZIONE	Impegni ultimo esercizio chiuso	Previsione definitiva esercizio in corso	Previsioni del Bilancio Pluriennale 2012 - 2014				Annota- zioni
			2012	2013	2014	Totale	
SERVIZIO 3 - ISTRUZIONE MEDIA Codice Meccanografico 2040301 INTERVENTO 1 - ACQUISIZIONE DI BENI IMMOBILI			0,00 0,00 0,00 0,00	0,00 0,00 0,00 0,00	0,00 0,00 0,00 0,00	0,00 0,00 0,00 0,00	
TOTALE SERVIZIO 3			0,00 0,00 0,00 0,00	0,00 0,00 0,00 0,00	0,00 0,00 0,00 0,00	0,00 0,00 0,00 0,00	



BILANCIO PLURIENNALE 2012 - 2014

15/03/2012

DESCRIZIONE	Impegni ultimo esercizio chiuso	Previsione definitiva esercizio in corso	Previsioni del Bilancio Pluriennale 2012 - 2014				Annota- zioni
			2012	2013	2014	Totale	
SERVIZIO 5 - ASSISTENZA SCOLASTICA TRASPORTO REFEZIONE E ALTRI SERVIZI Codice Meccanografico 2040501 INTERVENTO 1 - ACQUISIZIONE DI BENI IMMOBILI			0,00 200.000,00 0,00 200.000,00	0,00 50.000,00 0,00 50.000,00	0,00 50.000,00 0,00 50.000,00	0,00 300.000,00 0,00 300.000,00	
Codice Meccanografico 2040505 INTERVENTO 5 - ACQUISIZIONE DI BENI MOBILI MACCHINE ED ATTREZZATURE TECNICO SCIENTIFICHE	1.074,68	200.000,00	0,00 0,00 0,00 0,00	0,00 0,00 0,00 0,00	0,00 0,00 0,00 0,00	0,00 0,00 0,00 0,00	
Codice Meccanografico 2040507 INTERVENTO 7 - TRASFERIMENTI DI CAPITALE	12.900,00	36.500,00	0,00 0,00 0,00 0,00	0,00 0,00 0,00 0,00	0,00 0,00 0,00 0,00	0,00 0,00 0,00 0,00	
TOTALE SERVIZIO 5	110.000,00	0,00	0,00 200.000,00 0,00 200.000,00	0,00 50.000,00 0,00 50.000,00	0,00 50.000,00 0,00 50.000,00	0,00 300.000,00 0,00 300.000,00	
TOTALE FUNZIONE 4	123.974,68	790.500,00	0,00 420.000,00 0,00 420.000,00	0,00 50.000,00 0,00 50.000,00	0,00 50.000,00 0,00 50.000,00	0,00 520.000,00 0,00 520.000,00	



DESCRIZIONE	Impegni ultimo esercizio chiuso	Previsione definitiva esercizio in corso	Previsioni del Bilancio Pluriennale 2012 - 2014				Annota- zioni
			2012	2013	2014	Totale	
FUNZIONE 5 - CULTURA E BENI CULTURALI							
SERVIZIO 1 - BIBLIOTECHE MUSEI E PINACOTECHE							
Codice Meccanografico 2050101			0,00	0,00	0,00	0,00	
INTERVENTO 1 - ACQUISIZIONE DI BENI IMMOBILI			0,00	0,00	0,00	0,00	
	0,00	0,00	0,00	0,00	0,00	0,00	
Codice Meccanografico 2050105			0,00	0,00	0,00	0,00	
INTERVENTO 5 - ACQUISIZIONE DI BENI MOBILI MACCHINE			0,00	0,00	0,00	0,00	
ED ATTREZZATURE TECNICO SCIENTIFICHE			0,00	0,00	0,00	0,00	
	0,00	0,00	0,00	0,00	0,00	0,00	
TOTALE SERVIZIO 1			0,00	0,00	0,00	0,00	
			0,00	0,00	0,00	0,00	
			0,00	0,00	0,00	0,00	
			0,00	0,00	0,00	0,00	
	0,00	0,00	0,00	0,00	0,00	0,00	



BILANCIO PLURIENNALE 2012 - 2014

15/03/2012

DESCRIZIONE	Impegni ultimo esercizio chiuso	Previsione definitive esercizio in corso	Previsioni del Bilancio Pluriennale 2012 - 2014				Annota- zioni
			2012	2013	2014	Totale	
SERVIZIO 2 - TEATRI ATTIVITA' CULTURALI E SERVIZI DIVERSI NEL SETTORE CULTURALE							
Codice Meccanografico 2050201			0,00	0,00	0,00	0,00	
INTERVENTO 1 - ACQUISIZIONE DI BENI IMMOBILI			360.000,00	0,00	0,00	360.000,00	
			0,00	0,00	0,00	0,00	
	128.424,16	373.000,00	360.000,00	0,00	0,00	360.000,00	
Codice Meccanografico 2050205			0,00	0,00	0,00	0,00	
INTERVENTO 5 - ACQUISIZIONE DI BENI MOBILI MACCHINE ED ATTREZZATURE TECNICO SCIENTIFICHE			0,00	0,00	0,00	0,00	
		0,00	0,00	0,00	0,00	0,00	
	37.000,00		0,00	0,00	0,00	0,00	
TOTALE SERVIZIO 2			0,00	0,00	0,00	0,00	
			360.000,00	0,00	0,00	360.000,00	
			0,00	0,00	0,00	0,00	
	165.424,16	373.000,00	360.000,00	0,00	0,00	360.000,00	
TOTALE FUNZIONE 5			0,00	0,00	0,00	0,00	
			360.000,00	0,00	0,00	360.000,00	
			0,00	0,00	0,00	0,00	
	165.424,16	373.000,00	360.000,00	0,00	0,00	360.000,00	



BILANCIO PLURIENNALE 2012 - 2014

15/03/2012

DESCRIZIONE	Impegni ultimo esercizio chiuso	Previsione definitiva esercizio in corso	Previsioni del Bilancio Pluriennale 2012 - 2014				Annota- zioni
			2012	2013	2014	Totale	
FUNZIONE 6 - SETTORE SPORTIVO E RICREATIVO							
	CO		0,00	0,00	0,00	0,00	
	IN		0,00	0,00	0,00	0,00	
	SV		0,00	0,00	0,00	0,00	
SERVIZIO 1 - PISCINE COMUNALI	T	0,00	0,00	0,00	0,00	0,00	
Codice Meccanografico 2060101							
INTERVENTO 1 - ACQUISIZIONE DI BENI IMMOBILI							
TOTALE SERVIZIO 1	CO		0,00	0,00	0,00	0,00	
	IN		0,00	0,00	0,00	0,00	
	SV		0,00	0,00	0,00	0,00	
	T	0,00	0,00	0,00	0,00	0,00	



BILANCIO PLURIENNALE 2012 - 2014

15/03/2012

DESCRIZIONE	Impegni ultimo esercizio chiuso	Previsione definitive esercizio in corso	Previsioni del Bilancio Pluriennale 2012 - 2014			Annota- zioni
			2012	2013	2014	Totale
SERVIZIO 2 - STADIO COMUNALE, PALAZZO DELLO SPORT ED ALTRI IMPIANTI Codice Meccanografico 2060201 INTERVENTO 1 - ACQUISIZIONE DI BENI IMMOBILI	CO IN SV T 146.619,08	0,00 50.000,00 0,00 579.324,90	0,00 50.000,00 0,00 50.000,00	0,00 50.000,00 0,00 50.000,00	0,00 150.000,00 0,00 150.000,00	
Codice Meccanografico 2060205 INTERVENTO 5 - ACQUISIZIONE DI BENI MOBILI MACCHINE ED ATTREZZATURE TECNICO SCIENTIFICHE	CO IN SV T 0,00	0,00 0,00 0,00 0,00 0,00	0,00 0,00 0,00 0,00 0,00	0,00 0,00 0,00 0,00 0,00	0,00 0,00 0,00 0,00 0,00	
Codice Meccanografico 2060207 INTERVENTO 7 - TRASFERIMENTI DI CAPITALE	CO IN SV T 284.591,74	0,00 286.963,36 0,00 284.591,74	0,00 286.963,36 0,00 286.963,36	0,00 286.963,36 0,00 286.963,36	0,00 860.890,08 0,00 860.890,08	
TOTALE SERVIZIO 2	CO IN SV T 431.210,82	0,00 336.963,36 0,00 863.916,64	0,00 336.963,36 0,00 336.963,36	0,00 336.963,36 0,00 336.963,36	0,00 1.010.890,08 0,00 1.010.890,08	
TOTALE FUNZIONE 6	CO IN SV T 431.210,82	0,00 336.963,36 0,00 863.916,64	0,00 336.963,36 0,00 336.963,36	0,00 336.963,36 0,00 336.963,36	0,00 1.010.890,08 0,00 1.010.890,08	



BILANCIO PLURIENNALE 2012 - 2014

15/03/2012

DESCRIZIONE	Impegni ultimo esercizio chiuso	Previsione definitive esercizio in corso	Previsioni del Bilancio Pluriennale 2012 - 2014				Annota- zioni
			2012	2013	2014	Totale	
FUNZIONE 8 - VIABILITA' E TRASPORTI							
SERVIZIO 1 - VIABILITA' CIRCOLAZIONE STRADALE E SERVIZI CONNESSI							
Codice Meccanografico 2080101			0,00	0,00	0,00	0,00	
INTERVENTO 1 - ACQUISIZIONE DI BENI IMMOBILI			696.100,00	946.100,00	316.100,00	1.958.300,00	
			0,00	0,00	0,00	0,00	
	622.810,24	1.741.680,19	696.100,00	946.100,00	316.100,00	1.958.300,00	
Codice Meccanografico 2080107			0,00	0,00	0,00	0,00	
INTERVENTO 7 - TRASFERIMENTI DI CAPITALE			0,00	0,00	0,00	0,00	
	20.000,00	0,00	0,00	0,00	0,00	0,00	
			0,00	0,00	0,00	0,00	
TOTALE SERVIZIO 1			0,00	0,00	0,00	0,00	
			696.100,00	946.100,00	316.100,00	1.958.300,00	
			0,00	0,00	0,00	0,00	
	642.810,24	1.741.680,19	696.100,00	946.100,00	316.100,00	1.958.300,00	



DESCRIZIONE	Impegni ultimo esercizio chiuso	Previsione definitiva esercizio in corso	Previsioni del Bilancio Pluriennale 2012 - 2014				Annota- zioni
			2012	2013	2014	Totale	
SERVIZIO 2 - ILLUMINAZIONE PUBBLICA E SERVIZI CONNESSI							
Codice Meccanografico 2080201			0,00	0,00	0,00	0,00	
INTERVENTO 1 - ACQUISIZIONE DI BENI IMMOBILI			10.100,00	10.100,00	10.100,00	30.300,00	
			0,00	0,00	0,00	0,00	
	10.732,85	10.100,00	10.100,00	10.100,00	10.100,00	30.300,00	
Codice Meccanografico 2080207			0,00	0,00	0,00	0,00	
INTERVENTO 7 - TRASFERIMENTI DI CAPITALE			114.396,78	114.396,78	114.396,78	343.190,34	
			0,00	0,00	0,00	0,00	
	54.010,54	138.610,54	114.396,78	114.396,78	114.396,78	343.190,34	
TOTALE SERVIZIO 2			0,00	0,00	0,00	0,00	
			124.496,78	124.496,78	124.496,78	373.490,34	
			0,00	0,00	0,00	0,00	
	64.743,39	148.710,54	124.496,78	124.496,78	124.496,78	373.490,34	
TOTALE FUNZIONE 8			0,00	0,00	0,00	0,00	
			820.596,78	1.070.596,78	440.596,78	2.331.790,34	
			0,00	0,00	0,00	0,00	
	707.553,63	1.890.390,73	820.596,78	1.070.596,78	440.596,78	2.331.790,34	



DESCRIZIONE	Impegni ultimo esercizio chiuso	Previsione definitiva esercizio in corso	Previsioni del Bilancio Pluriennale 2012 - 2014				Annota- zioni
			2012	2013	2014	Totale	
FUNZIONE 9 - GESTIONE DEL TERRITORIO E DELL'AMBIENTE							
SERVIZIO 1 - URBANISTICA E GESTIONE DEL TERRITORIO							
Codice Meccanografico 2090105							
INTERVENTO 5 - ACQUISIZIONE DI BENI MOBILI MACCHINE ED ATTREZZATURE TECNICO SCIENTIFICHE			0,00	0,00	0,00	0,00	
			0,00	0,00	0,00	0,00	
			0,00	0,00	0,00	0,00	
	0,00	5.507,00	0,00	0,00	0,00	0,00	
Codice Meccanografico 2090106							
INTERVENTO 6 - INCARICHI PROFESSIONALI ESTERNI			0,00	0,00	0,00	0,00	
			0,00	0,00	0,00	0,00	
			0,00	0,00	0,00	0,00	
	0,00	0,00	0,00	0,00	0,00	0,00	
TOTALE SERVIZIO 1			0,00	0,00	0,00	0,00	
			0,00	0,00	0,00	0,00	
			0,00	0,00	0,00	0,00	
	0,00	5.507,00	0,00	0,00	0,00	0,00	



BILANCIO PLURIENNALE 2012 - 2014

15/03/2012

DESCRIZIONE	Impegni ultimo esercizio chiuso	Previsione definitive esercizio in corso	Previsioni del Bilancio Pluriennale 2012 - 2014				Annota- zioni
			2012	2013	2014	Totale	
SERVIZIO 2 - EDILIZIA RESIDENZIALE PUBBLICA LOCALE E PIANI DI EDILIZIA ECONOMICO-POPOLARE Codice Meccanografico 2090201 INTERVENTO 1 - ACQUISIZIONE DI BENI IMMOBILI		100,00	0,00	0,00	0,00	0,00	
			100,00	100,00	100,00	300,00	
			0,00	0,00	0,00	0,00	
			100,00	100,00	100,00	300,00	
TOTALE SERVIZIO 2		100,00	0,00	0,00	0,00	0,00	
			100,00	100,00	100,00	300,00	
			0,00	0,00	0,00	0,00	
			100,00	100,00	100,00	300,00	



BILANCIO PLURIENNALE 2012 - 2014

15/03/2012

DESCRIZIONE	Impegni ultimo esercizio chiuso	Previsione definitiva esercizio in corso	Previsioni del Bilancio Pluriennale 2012 - 2014				Annota- zioni
			2012	2013	2014	Totale	
SERVIZIO 4 - SERVIZIO IDRICO INTEGRATO Codice Meccanografico 2090401 INTERVENTO 1 - ACQUISIZIONE DI BENI IMMOBILI	95.124,94	25.000,00	0,00	0,00	0,00	0,00	
			24.000,00	24.000,00	24.000,00	72.000,00	
			0,00	0,00	0,00	0,00	
			24.000,00	24.000,00	24.000,00	72.000,00	
TOTALE SERVIZIO 4	95.124,94	25.000,00	0,00	0,00	0,00	0,00	
			24.000,00	24.000,00	24.000,00	72.000,00	
			0,00	0,00	0,00	0,00	
			24.000,00	24.000,00	24.000,00	72.000,00	



BILANCIO PLURIENNALE 2012 - 2014

15/03/2012

DESCRIZIONE	Impegni ultimo esercizio chiuso	Previsione definitiva esercizio in corso	Previsioni del Bilancio Pluriennale 2012 - 2014				Annota- zioni
			2012	2013	2014	Totale	
SERVIZIO 6 - PARCHI E SERVIZI PER LA TUTELA AMBIENTALE DEL VERDE E ALTRI SERVIZI RELATIVI AL TERRITORIO E ALL'AMBIENTE Codice Meccanografico 2090601 INTERVENTO 1 - ACQUISIZIONE DI BENI IMMOBILI			0,00	0,00	0,00	0,00	
	CO		1.000,00	1.000,00	1.000,00	3.000,00	
	IN		0,00	0,00	0,00	0,00	
	SV T	25.400,00	1.000,00	1.000,00	1.000,00	3.000,00	
Codice Meccanografico 2090605 INTERVENTO 5 - ACQUISIZIONE DI BENI MOBILI MACCHINE ED ATTREZZATURE TECNICO SCIENTIFICHE			0,00	0,00	0,00	0,00	
	CO		0,00	0,00	0,00	0,00	
	IN		0,00	0,00	0,00	0,00	
	SV T	0,00	0,00	0,00	0,00	0,00	
TOTALE SERVIZIO 6			0,00	0,00	0,00	0,00	
	CO		1.000,00	1.000,00	1.000,00	3.000,00	
	IN		0,00	0,00	0,00	0,00	
	SV T	25.400,00	1.000,00	1.000,00	1.000,00	3.000,00	
TOTALE FUNZIONE 9			0,00	0,00	0,00	0,00	
	CO		25.100,00	25.100,00	25.100,00	75.300,00	
	IN		0,00	0,00	0,00	0,00	
	SV T	120.524,94	25.100,00	25.100,00	25.100,00	75.300,00	



BILANCIO PLURIENNALE 2012 - 2014

15/03/2012

DESCRIZIONE	Impegni ultimo esercizio chiuso	Previsione definitiva esercizio in corso	Previsioni del Bilancio Pluriennale 2012 - 2014				Annota- zioni
			2012	2013	2014	Totale	
FUNZIONE 10 - SETTORE SOCIALE							
SERVIZIO 1 - ASILI NIDO SERVIZI PER L'INFANZIA E PER I MINORI							
Codice Meccanografico 2100101							
INTERVENTO 1 - ACQUISIZIONE DI BENI IMMOBILI			0,00	0,00	0,00	0,00	
			0,00	0,00	0,00	0,00	
			0,00	0,00	0,00	0,00	
	0,00	0,00	0,00	0,00	0,00	0,00	
Codice Meccanografico 2100105							
INTERVENTO 5 - ACQUISIZIONE DI BENI MOBILI MACCHINE ED ATTREZZATURE TECNICO SCIENTIFICHE			0,00	0,00	0,00	0,00	
			0,00	0,00	0,00	0,00	
			0,00	0,00	0,00	0,00	
	2.411,60	11.000,00	0,00	0,00	0,00	0,00	
TOTALE SERVIZIO 1							
			0,00	0,00	0,00	0,00	
			0,00	0,00	0,00	0,00	
			0,00	0,00	0,00	0,00	
	2.411,60	11.000,00	0,00	0,00	0,00	0,00	



BILANCIO PLURIENNALE 2012 - 2014

15/03/2012

DESCRIZIONE	Impegni ultimo esercizio chiuso	Previsione definitiva esercizio in corso	Previsioni del Bilancio Pluriennale 2012 - 2014				Annota- zioni
			2012	2013	2014	Totale	
SERVIZIO 4 - ASSISTENZA BENEFICENZA PUBBLICA E SERVIZI DIVERSI ALLA PERSONA							
Codice Meccanografico 2100405			0,00	0,00	0,00	0,00	
INTERVENTO 5 - ACQUISIZIONE DI BENI MOBILI MACCHINE			0,00	0,00	0,00	0,00	
ED ATTREZZATURE TECNICO SCIENTIFICHE		0,00	0,00	0,00	0,00	0,00	
	4.000,00						
TOTALE SERVIZIO 4			0,00	0,00	0,00	0,00	
			0,00	0,00	0,00	0,00	
			0,00	0,00	0,00	0,00	
	4.000,00	0,00	0,00	0,00	0,00	0,00	



BILANCIO PLURIENNALE 2012 - 2014

Pag. 81

COMUNE DI CREMA

15/03/2012

DESCRIZIONE	Impegni ultimo esercizio chiuso	Previsione definitiva esercizio in corso	Previsioni del Bilancio Pluriennale 2012 - 2014				Annota- zioni
			2012	2013	2014	Totale	
SERVIZIO 5 - SERVIZIO NECROSCOPICO E CIMITERIALE Codice Meccanografico 2100501 INTERVENTO 1 - ACQUISIZIONE DI BENI IMMOBILI	CO IN SV T 16.396,28	69.000,00	0,00 50.000,00 0,00 50.000,00	0,00 10.000,00 0,00 10.000,00	0,00 10.000,00 0,00 10.000,00	0,00 70.000,00 0,00 70.000,00	
Codice Meccanografico 2100505 INTERVENTO 5 - ACQUISIZIONE DI BENI MOBILI MACCHINE ED ATTREZZATURE TECNICO SCIENTIFICHE	CO IN SV T 14.970,40	18.500,00	0,00 0,00 0,00 0,00	0,00 0,00 0,00 0,00	0,00 0,00 0,00 0,00	0,00 0,00 0,00 0,00	
Codice Meccanografico 2100506 INTERVENTO 6 - INCARICHI PROFESSIONALI ESTERNI	CO IN SV T 0,00	0,00	0,00 0,00 0,00 0,00	0,00 0,00 0,00 0,00	0,00 0,00 0,00 0,00	0,00 0,00 0,00 0,00	
TOTALE SERVIZIO 5	CO IN SV T 31.366,68	87.500,00	0,00 50.000,00 0,00 50.000,00	0,00 10.000,00 0,00 10.000,00	0,00 10.000,00 0,00 10.000,00	0,00 70.000,00 0,00 70.000,00	
TOTALE FUNZIONE 10	CO IN SV T 37.778,28	98.500,00	0,00 50.000,00 0,00 50.000,00	0,00 10.000,00 0,00 10.000,00	0,00 10.000,00 0,00 10.000,00	0,00 70.000,00 0,00 70.000,00	



BILANCIO PLURIENNALE 2012 - 2014

15/03/2012

DESCRIZIONE	Impegni ultimo esercizio chiuso	Previsione definitiva esercizio in corso	Previsioni del Bilancio Pluriennale 2012 - 2014				Annota- zioni
			2012	2013	2014	Totale	
FUNZIONE 11 - SVILUPPO ECONOMICO							
SERVIZIO 2 - FIERE MERCATI E SERVIZI CONNESSI							
Codice Meccanografico 2110201							
INTERVENTO 1 - ACQUISIZIONE DI BENI IMMOBILI							
			0,00	0,00	0,00	0,00	
			0,00	0,00	0,00	0,00	
			0,00	0,00	0,00	0,00	
	0,00	0,00	0,00	0,00	0,00	0,00	
TOTALE SERVIZIO 2			0,00	0,00	0,00	0,00	
			0,00	0,00	0,00	0,00	
			0,00	0,00	0,00	0,00	
	0,00	0,00	0,00	0,00	0,00	0,00	
TOTALE FUNZIONE 11			0,00	0,00	0,00	0,00	
			0,00	0,00	0,00	0,00	
			0,00	0,00	0,00	0,00	
	0,00	0,00	0,00	0,00	0,00	0,00	
TOTALE TITOLO 2 - SPESE IN CONTO CAPITALE			0,00	0,00	0,00	0,00	
			4.887.130,94	2.000.985,14	1.900.985,14	8.789.101,22	
			0,00	0,00	0,00	0,00	
	3.132.056,54	5.465.226,85	4.887.130,94	2.000.985,14	1.900.985,14	8.789.101,22	



BILANCIO PLURIENNALE 2012 - 2014

15/03/2012

DESCRIZIONE	Impegni ultimo esercizio chiuso	Previsione definitiva esercizio in corso	Previsioni del Bilancio Pluriennale 2012 - 2014				Annota- zioni
			2012	2013	2014	Totale	
TITOLO 3 - SPESE PER RIMBORSO DI PRESTITI							
FUNZIONE 1 - AMMINISTRAZIONE GESTIONE E CONTROLLO							
SERVIZIO 3 - GESTIONE ECONOMICA FINANZIARIA PROGRAMMAZIONE PROVVEDITORATO E CONTROLLO DI GESTIONE							
Codice Meccanografico 3010301 INTERVENTO 1 - RIMBORSO PER ANTICIPAZIONI DI CASSA	CO IN SV T	1.000,00 0,00 0,00 0,00 1.000,00	1.000,00 0,00 0,00 0,00 1.000,00	1.000,00 0,00 0,00 0,00 1.000,00	1.000,00 0,00 0,00 0,00 1.000,00	3.000,00 0,00 0,00 0,00 3.000,00	
Codice Meccanografico 3010303 INTERVENTO 3 - RIMBORSO DI QUOTA CAPITALE DI MUTUI E PRESTITI	CO IN SV T	974.020,26 0,00 0,00 0,00 974.020,26	661.185,66 0,00 0,00 0,00 661.185,66	661.185,66 0,00 0,00 0,00 661.185,66	697.237,46 0,00 0,00 0,00 697.237,46	2.332.443,38 0,00 0,00 0,00 2.332.443,38	
Codice Meccanografico 3010304 INTERVENTO 4 - RIMBORSO DI PRESTITI OBBLIGAZIONARI	CO IN SV T	1.347.719,80 0,00 0,00 0,00 1.347.719,80	1.403.556,28 0,00 0,00 0,00 1.403.556,28	1.403.556,28 0,00 0,00 0,00 1.403.556,28	1.461.386,93 0,00 0,00 0,00 1.461.386,93	4.212.663,01 0,00 0,00 0,00 4.212.663,01	
TOTALE SERVIZIO 3	CO IN SV T	2.322.740,06 0,00 0,00 0,00 2.322.740,06	2.065.741,94 0,00 0,00 0,00 2.065.741,94	2.065.741,94 0,00 0,00 0,00 2.065.741,94	2.159.624,39 0,00 0,00 0,00 2.159.624,39	6.548.106,39 0,00 0,00 0,00 6.548.106,39	
TOTALE FUNZIONE 1	CO IN SV T	2.322.740,06 0,00 0,00 0,00 2.322.740,06	2.065.741,94 0,00 0,00 0,00 2.065.741,94	2.065.741,94 0,00 0,00 0,00 2.065.741,94	2.159.624,39 0,00 0,00 0,00 2.159.624,39	6.548.106,39 0,00 0,00 0,00 6.548.106,39	
TOTALE TITOLO 3 - SPESE PER RIMBORSO DI PRESTITI	CO IN SV T	2.322.740,06 0,00 0,00 0,00 2.322.740,06	2.065.741,94 0,00 0,00 0,00 2.065.741,94	2.065.741,94 0,00 0,00 0,00 2.065.741,94	2.159.624,39 0,00 0,00 0,00 2.159.624,39	6.548.106,39 0,00 0,00 0,00 6.548.106,39	



BILANCIO PLURIENNALE 2012 - 2014

15/03/2012

DESCRIZIONE	Impegni ultimo esercizio chiuso	Previsione definitiva esercizio in corso	Previsioni del Bilancio Pluriennale 2012 - 2014			Annota- zioni
			2012	2013	2014	
TITOLO 4 - SPESE PER PARTITE DI GIRO						
Codice Meccanografico 4000001 CAPITOLO 1 - RITENUTE PREVIDENZIALI ED ASSISTENZIALI AL PERSONALE	CO IN SV T		695.100,00 0,00 0,00 0,00	695.100,00 0,00 0,00 0,00	695.100,00 0,00 0,00 0,00	2.085.300,00 0,00 0,00 0,00
Codice Meccanografico 4000002 CAPITOLO 2 - RITENUTE ERARIALI	CO IN SV T	628.867,64	695.100,00	695.100,00	695.100,00	2.085.300,00
Codice Meccanografico 4000003 CAPITOLO 3 - ALTRE RITENUTE AL PERSONALE PER CONTO DI TERZI	CO IN SV T	1.331.104,25	1.449.100,00 0,00 0,00 0,00	1.449.100,00 0,00 0,00 0,00	1.449.100,00 0,00 0,00 0,00	4.347.300,00 0,00 0,00 0,00
Codice Meccanografico 4000004 CAPITOLO 4 - RESTITUZIONE DI DEPOSITI CAUZIONALI	CO IN SV T	72.050,56	101.100,00	101.100,00	101.100,00	303.300,00
Codice Meccanografico 4000005 CAPITOLO 5 - SPESE PER SERVIZI PER CONTO DI TERZI	CO IN SV T	58.033,11	55.100,00 0,00 0,00 0,00	55.100,00 0,00 0,00 0,00	55.100,00 0,00 0,00 0,00	165.300,00 0,00 0,00 0,00
Codice Meccanografico 4000006 CAPITOLO 6 - ANTICIPAZIONE DI FONDI PER IL SERVIZIO DI ECONOMATO	CO IN SV T	5.624.844,76	6.080.500,00 0,00 0,00 0,00	6.062.800,00 0,00 0,00 0,00	6.062.800,00 0,00 0,00 0,00	18.206.100,00 0,00 0,00 0,00
Codice Meccanografico 4000007 CAPITOLO 7 - RESTITUZIONE DI DEPOSITI PER SPESE CONTRATTUALI	CO IN SV T	31.825,05	51.000,00 0,00 0,00 0,00	51.000,00 0,00 0,00 0,00	51.000,00 0,00 0,00 0,00	153.000,00 0,00 0,00 0,00
TOTALE TITOLO 4 - SPESE PER PARTITE DI GIRO	CO IN SV T	2.000,00	10.000,00	10.000,00	10.000,00	30.000,00
	CO IN SV T	9.202.539,78	8.441.900,00 0,00 0,00 0,00	8.424.200,00 0,00 0,00 0,00	8.424.200,00 0,00 0,00 0,00	25.290.300,00 0,00 0,00 0,00




BILANCIO PLURIENNALE 2012 - 2014

15/03/2012

DESCRIZIONE	Impegni ultimo esercizio chiuso	Previsione definitiva esercizio in corso	Previsioni del Bilancio Pluriennale 2012 - 2014				Annota- zioni
			2012	2013	2014	Totale	
TOTALE SPESE			38.367.764,09 4.887.130,94 228.782,20 43.483.677,23	37.406.256,93 2.000.985,14 0,00 39.407.242,07	36.898.195,72 1.900.985,14 0,00 38.799.180,86	112.672.216,74 8.789.101,22 228.782,20 121.690.100,16	
CO IN SV T							

COMUNE DI CREMA


Servizio Bilancio Economato



BILANCIO DI PREVISIONE

2012

COMUNE DI CREMA
SERVIZIO BILANCIO ECONOMATO



BILANCIO
DI
PREVISIONE
ELENCO
TABELLE

(Cecilia)

N. TABELLA E DESCRIZIONE

- 1 RIEPILOGO PER TITOLI - ENTRATE E SPESE DI COMPETENZA
- 2 ENTRATE - RIEPILOGO PER CODICE FINANZIAMENTO
- 3 SPESE - RIEPILOGO PER CODICE FINANZIAMENTO
- 4 PAREGGIO FINANZIAMENTI
- 5 EQUILIBRIO DI PARTE CORRENTE E DI PARTE STRAORDINARIA
- 6 APPLICAZIONE DELL'AVANZO DI AMMINISTRAZIONE
- 7 AVANZO DI AMMINISTRAZIONE
- 8 PATTO DI STABILITA'
- 9 ENTRATE SUDDIVISE PER CATEGORIA
- 10 TITOLO 1 - SPESE CORRENTI SUDDIVISE PER FUNZIONI
- 11 TITOLO 1 - SPESE CORRENTI SUDDIVISE PER INTERVENTI
- 12 TITOLO 1 - SPESE CORRENTI SUDDIVISE PER TIPOLOGIA DI COSTO
- 13 TITOLO 1 - SPESE CORRENTI SUDDIVISE PER P.E.G. E PER DIRIGENTE
- 14 TITOLI : 1 - 2 - 3 : ENTRATE CORRENTI SUDDIVISE PER P.E.G. E PER DIRIGENTE
- 15 SERVIZI A DOMANDA INDIVIDUALE
- 16 SERVIZI PRODUTTIVI
- 17 SPESE FINANZIATE CON SANZIONI PER VIOLAZIONI AL CODICE DELLA STRADA
- 18 SPESE CORRENTI FINANZIATE CON ONERI DI URBANIZZAZIONE
- 19 SPESE CORRENTI NON RIPETITIVE FINANZIATE CON AVANZO DI AMMINISTRAZIONE
- 20 SPESE DI INVESTIMENTO - RIEPILOGO PER FUNZIONI
- 21 SPESE DI INVESTIMENTO - RIEPILOGO PER INTERVENTI
- 22 SPESE DI INVESTIMENTO - RIEPILOGO PER FINANZIAMENTO
- 23 SPESE DI INVESTIMENTO - DETTAGLIO
- 24 LIMITE DI INDEBITAMENTO
- 25 DATI SULL'INDEBITAMENTO
- 26 ENTI A PARTECIPAZIONE DIRETTA COMUNALE

RIEPILOGO PER TITOLI - ENTRATE E SPESE DI COMPETENZA

Tabella 1

ENTRATE TITOLO E DESCRIZIONE		2010	2011	2012
		RENDICONTO	ASSESTATO	PREVISIONE
E 1	ENTRATE TRIBUTARIE	14.381.982,66	19.043.939,38	21.601.578,12
	ENTRATE CORRENTI DA CONTRIBUTI E TRASFERIMENTI DA STATO			
E 2	REGIONI ED ENTI PUBBLICI	7.100.353,78	3.185.981,74	247.482,07
	ENTRATE EXTRA			
E 3	TRIBUTARIE	10.010.434,58	9.944.331,89	9.333.949,70
	ENTRATE DA ALIENAZIONI E TRASFERIMENTI DI CAPITALE E RISCOSSIONI DI CREDITI	2.700.549,27	3.434.871,34	2.552.625,00
	ENTRATE DERIVANTI DA ACCENSIONI DI PRESTITI	0,00	1.000,00	1.000,00
E 5	ENTRATE DA SERVIZI			
E 6	PER CONTO DI TERZI	7.748.725,37	9.202.539,78	8.441.900,00
	SOMMA	41.942.045,66	44.812.664,13	42.178.534,89
	AVANZO DI AMMINISTRAZIONE USATO PER IL PAREGGIO DI BILANCIO	1.345.775,12	2.981.226,23	1.305.142,34
	TOTALE	43.287.820,78	47.793.890,36	43.483.677,23

SPESE TITOLO E DESCRIZIONE		2010	2011	2012
		RENDICONTO	ASSESTATO	PREVISIONE
S 1	SPESE CORRENTI	29.572.816,84	30.864.771,37	27.831.906,23
	SPESE IN CONTO			
S 2	CAPITALE	3.132.056,54	5.465.226,85	4.887.130,94
	SPESE PER RIMBORSO			
S 3	DI PRESTITI	2.834.222,03	2.261.352,36	2.322.740,06
	SPESE DA SERVIZI PER CONTO			
S 4	DI TERZI	7.748.725,37	9.202.539,78	8.441.900,00
	SOMMA	43.287.820,78	47.793.890,36	43.483.677,23
	- -	- -	- -	- -
	TOTALE	43.287.820,78	47.793.890,36	43.483.677,23

EQUILIBRIO ECONOMICO - FINANZIARIO DELLA PREVISIONE DI COMPETENZA

ENTRATE CORRENTI TITOLO 1 + 2 + 3		31.183.009,89	IL TOTALE A LATO E' FINANZIATO CON:	
SPESE CORRENTI TITOLO 1		27.831.906,23	MUTUI PER DEBITI FUORI BILANCIO DI PARTE CORRENTE	0,00
AVANZO ECONOMICO PER INVESTIMENTI		-	PROVENTI ONERI URB. PER SPESE CORRENTI	722.305,00
QUOTE DI CAPITALE AMMORTAMENTO DEI MUTUI		-	AVANZO PER DEBITI FUORI BILANCIO DI PARTE CORRENTE	0,00
		-	AVANZO PER SPESE CORRENTI NON RIPETITIVE	238.782,20
TOTALE		-961.087,20	TOTALE	961.087,20

ENTRATE - RIEPILOGO PER CODICE FINANZIAMENTO

Tabella 2

tit	fin	cap	art	DESCRIZIONE	2010 RENDICONTO	2011 ASSESTATO	2012 PREVISIONE
E 1	33			ENTRATE CORRENTI VINCOLATE - EEV	720,00	500,00	500,00
E 1	/			ENTRATE CORRENTI NON CODIFICATE	14.381.262,66	19.043.439,38	21.601.078,12
E 2	/			ENTRATE CORRENTI NON CODIFICATE	7.100.353,78	3.185.981,74	247.482,07
E 3	12			ENTRATE CORRENTI PER CONCESSIONI CIMITERIALI CCCC	746.497,30	565.000,00	700.000,00
E 3	29			ENTRATE CORRENTI PER CODICE DELLA STRADA - CDS	868.415,86	900.000,00	1.050.000,00
E 3	30			ENTRATE CORRENTI DA REGIONE - EEV	98.026,99	87.525,19	9.700,00
E 3	31			ENTRATE CORRENTI DA STATO - EEV	0,00	0,00	0,00
E 3	32			ENTRATE CORENTI DA PROVINCIA - EEV	39.739,50	13.000,00	16.000,00
E 3	33			ENTRATE CORRENTI DIVERSE - EEV	779.159,79	876.428,26	779.617,79
E 3	/			ENTRATE CORRENTI NON CODIFICATE	7.478.595,14	7.502.378,44	6.778.631,91
E 4	1			ENTRATE PER ONERI DI URBANIZZAZIONE - OOUU	2.146.462,47	1.600.000,00	1.200.000,00
E 4	2			ENTRATE PER CONDONO EDILIZIO - CCEE	14.646,77	10.000,00	100,00
E 4	3			ENTRATE PROPRIE VINCOLATE - EEV	196.055,22	1.396.897,06	1.080.900,00
E 4	4			ENTRATA DA REGIONE PER INVESTIMENTI - EEV	101.030,24	22.491,75	28.100,00
E 4	5			ENTRATE DA PROVINCIA PER INVESTIMENTI - EEV	60.000,00	0,00	0,00
E 4	6			ENTRATE DA PRIVATI PER INVESTIMENTI - EEV	0,00	90.100,00	90.100,00
E 4	7			MONETIZZAZIONE AREE - EEV	177.165,96	257.857,53	100.000,00
E 4	9			CONTRIBUTO DA STATO PER INVESTIMENTI - EEV (cap E 2900/1)	5.188,61	3.425,00	3.425,00
E 4	22			ENTRATE IN CONTO CAPITALE PER CONCESSIONI CIMITERIALI	0,00	54.100,00	50.000,00
E 5	13			AVANZO DA MUTUI ESTINTI	0,00	0,00	0,00
E 5	14			AVANZO DA MUTUI CDP	0,00	0,00	0,00
E 5	15			MUTUI GDP	0,00	0,00	0,00
E 5	18			MUTUI CREDITO SPORTIVO	0,00	0,00	0,00
E 5	19			ALTRI MUTUI	0,00	0,00	0,00
E 5	21			AVANZO DA MUTUI EROGATI	0,00	0,00	0,00
E 5	/			ANTICIPAZIONI DI TESORERIA (cap E 5000/0)	0,00	1.000,00	1.000,00
E 6	/			ENTRATE DA SERVIZI PER CONTO TERZI	7.748.725,37	9.202.539,78	8.441.900,00
				SOMMA ENTRATE (SENZA AVANZO)	41.942.045,66	44.812.664,13	42.178.534,89

ENTRATE - RIEPILOGO TITOLI

Tabella 2

E 1				ENTRATE CORRENTI TRIBUTARIE	14.381.982,66	19.043.939,38	21.601.578,12
E 2				ENTRATE CORRENTI DA ENTI PUBBLICI	7.100.353,78	3.185.981,74	247.482,07
E 3				ENTRATE CORRENTI EXTRA TRIBUTARIE	10.010.434,58	9.944.331,89	9.333.949,70
E 4				ENTRATE DA ALIENAZIONI E TRASFERIMENTI DI CAPITALI	2.700.549,27	3.434.871,34	2.552.625,00
E 5				ENTRATE DA ACCENSIONI DI PRESTITI	0,00	1.000,00	1.000,00
E 6				ENTRATE DA SERVIZI PER CONTO TERZI	7.748.725,37	9.202.539,78	8.441.900,00
				SOMMA TITOLI (SENZA AVANZO)	41.942.045,66	44.812.664,13	42.178.534,89

SPESE - RIEPILOGO PER CODICE FINANZIAMENTO

Tabella 3

tit	fin	cap	art	DESCRIZIONE	2010 RENDICONTO	2011 ASSESTATO	2012 PREVISIONE
S 1	1	30		SPESE CORRENTI FIN REGIONE - EEVW	98.026,99	87.525,19	9.700,00
S 1	1	31		SPESE CORRENTI FIN STATO - EEVW	0,00	0,00	0,00
S 1	1	32		SPESE CORRENTI FIN PROVINCIA - EEVW	39.739,50	13.000,00	16.000,00
S 1	1	33		SPESE CORRENTI VINCOLATE DIVERSE - EEVW	779.879,79	876.928,26	780.117,79
S 1	1	40		SPESE CORRENTI FIN AAAAA	157.547,95	373.541,72	238.782,20
S 1	1	50		SPESEC ORRENTI FIN OOUU	1.277.293,51	1.200.000,00	722.305,00
S 1	1	60		SPESE CORRENTI FIN SANZIONI CODICE DELLA STRADA - CDS	345.155,87	437.595,71	450.000,00
S 1	1	70		SPESE CORRENTI NON CODIFICATE	26.875.173,23	27.876.180,49	25.615.001,24
S 2	1	1		SPESE DI INVESTIMENTO FIN OOUU	201.234,81	400.000,00	477.695,00
S 2	2	2		SPESE DI INVESTIMENTO FIN CONDONO EDILIZIO - CCEE	0,00	10.000,00	100,00
S 2	2	3		SPESE DI INVESTIMENTO FIN CON FONDI PROPRI PATRIMONIALI - EEPP	196.055,22	1.396.897,06	1.080.900,00
S 2	2	4		SPESE DI INVESTIMENTO FIN REGIONE - EEVW	101.030,24	22.491,75	28.100,00
S 2	2	5		SPESE DI INVESTIMENTO FIN PROVINCIA - EEVW	60.000,00	0,00	0,00
S 2	2	6		SPESE DI INVESTIMENTO FIN PRIVATI - EEVW	0,00	90.100,00	90.100,00
S 2	2	7		SPESE INVESTIMENTO FIN MONETIZZAZIONE AREE - EEVW	177.165,96	257.857,53	100.000,00
S 2	2	8		SPESE DI INVESTIMENTO FIN AAAAA	350.401,48	45.850,00	20.000,00
S 2	2	9		SPESE DI INVESTIMENTI FIN STATO - EEVW (cap 20140/5)	5.188,61	3.425,00	3.425,00
S 2	2	10		SPESE DI INVESTIMENTO FIN AAAAA DA OOUU	809.487,38	903.769,42	45.000,00
S 2	2	12		SPESE DI INVESTIMENTO FIN CONCESSIONI CIMITERIALI CORRENTI - CCCC	28.973,20	33.400,00	0,00
S 2	2	13		SPESE DI INVESTIMENTO FIN AAAAA DA MUTUI ESTINTI	431.327,91	1.200.065,09	300.000,00
S 2	2	14		SPESE DI INVESTIMENTO FIN AAAAA DA MUTUI DA DEVOLVERE	397.750,00	0,00	300.000,00
S 2	2	15		SPESE DI INVESTIMENTO FIN AAAAA DA MUTUI CDP	0,00	0,00	0,00
S 2	2	18		SPESE DI INVESTIMENTO FIN AAAAA DA MUTUI DA SETTORE PUBBLICO	0,00	0,00	0,00
S 2	2	19		SPESE DI INVESTIMENTO FIN AAAAA DA ALTRI MUTUI	0,00	0,00	0,00
S 2	2	21		SPESE DI INVESTIMENTO FIN AAAAA DA MUTUI EROGATI	108.233,87	0,00	0,00
S 2	2	22		SPESE DI INVESTIMENTO FIN CONCESSIONI CIMITERIALI IN CONTO CAPITALE	0,00	54.100,00	50.000,00
S 2	2	29		SPESE DI INVESTIMENTO FIN SANZIONI CODICE DELLA STRADA - CDS	89.052,06	38.000,00	75.000,00
S 2	2	41		SPESE DI INVESTIMENTO FIN AAAAA SENZA VINCOLO PER INVESTIMENTI	0,00	458.000,00	401.360,14
S 2	2	70		SPESE DI INVESTIMENTO FIN ENTRATE CORRENTI - EECC	176.155,80	551.271,00	1.915.450,80
S 3	3	70		SPESE PER RIMBORSO PRESTITI E ANTICIPO DI TESORERIA	2.834.222,03	2.261.352,36	2.322.740,06
S 4	4	70		SPESE PER SERVIZI PER CONTO TERZI	7.748.725,37	9.202.539,78	8.441.900,00
				SOMMA SPESE	43.287.820,78	47.793.890,36	43.483.677,23

SPESE - RIEPILOGO PER TITOLI

Tabella 3

S 1				SPESE CORRENTI	29.572.816,84	30.864.771,37	27.831.906,23
S 2				SPESE IN CONTO CAPITALE	3.132.056,54	5.465.226,85	4.887.130,94
S 3				SPESE PER RIMBORSO DI PRESTITI	2.834.222,03	2.261.352,36	2.322.740,06
S 4				SPESE PER SERVIZI PER CONTO TERZI	7.748.725,37	9.202.539,78	8.441.900,00
				SOMMA TITOLI	43.287.820,78	47.793.890,36	43.483.677,23

PAREGGIO FINANZIAMENTI

e/s	tit	fin	ENTRATE	2010	2011	2012
				RENDICONTO	ASSESTATO	PREVISIONE
E	3	29	ENTRATE CORRENTI DA CDS	868.415,86	900.000,00	1.050.000,00
			E. CORRENTI DA CODICE D. STRADA CDS	868.415,86	900.000,00	1.050.000,00
E	3	12	ENTRATE CORRENTI DA CIMITERI	746.497,30	565.000,00	700.000,00
E	4	22	ENTRATE PATRIMONIALI DA CIMITERI	0,00	54.100,00	50.000,00
			ENTRATE DA CIMITERI CCCC	746.497,30	619.100,00	750.000,00
E	4	2	E. PATR.I DA CONDONO EDILIZIO CCEE	14.646,77	10.000,00	100,00
E	4	1	ENTRATE PATRIMONIALI DA OOUU	2.146.462,47	1.600.000,00	1.200.000,00
			E. PATR. DA ONERI URBANIZ. OOUU	2.146.462,47	1.600.000,00	1.200.000,00
E	1	33	ENTRATE CORRENTI VV DIVERSE ET1	720,00	500,00	500,00
E	3	33	ENTRATE CORRENTI VV DIVERSE ET3	779.159,79	876.428,26	779.617,79
E	3	30	ENTRATE CORRENTI VV DA REGIONE	98.026,99	87.525,19	9.700,00
E	3	31	ENTRATE CORRENTI VV DA STATO	0,00	0,00	0,00
E	3	32	ENTRATE CORRENTI VV DA PROVINCIA	39.739,50	13.000,00	16.000,00
			ENTRATE CORRENTI VINCOLATE EEVW	917.646,28	977.453,45	805.817,79
E	4	3	ENTRATE PROPRIE	196.055,22	1.396.897,06	1.080.900,00
E	4	4	ENTRATE DA REGIONE	101.030,24	22.491,75	28.100,00
E	4	5	ENTRATE DA PROVINCIA	60.000,00	0,00	0,00
E	4	6	ENTRATE DA PRIVATI	0,00	90.100,00	90.100,00
E	4	7	ENTRATE DA MONETIZZAZIONE AREE	177.165,96	257.857,53	100.000,00
E	4	9	ENTRATE DA STATO	5.188,61	3.425,00	3.425,00
			ENTRATE PATRIMONIALI VINCOLATE EEVW	539.440,03	1.770.771,34	1.302.525,00
			E. CORRENTI PER INVESTIMENTI (NON CODIFICATE)	176.155,80	551.271,00	1.915.450,80
E	5	15	MUTUI CDP	0,00	0,00	0,00
E	5	18	MUTUI DA SETTORE PUBBLICO	0,00	0,00	0,00
E	5	19	MUTUI ALTRI	0,00	0,00	0,00
			TOTALE MUTUI	0,00	0,00	0,00
E	6		PARTITE DI GIRO NON CODIFICATE	7.748.725,37	9.202.539,78	8.441.900,00
cap	0	8	AA PER INVESTIMENTI		45.850,00	20.000,00
cap	0	10	AA DA OOUU PER INVESTIMENTI		903.769,42	45.000,00
cap	0	13	AA DA MUTUI ESTINTI		1.200.065,09	300.000,00
cap	0	14	AA DA MUTUI DA DEVOLVERE		0,00	300.000,00
cap	0	21	AA DA MUTUI EROGATI		0,00	0,00
cap	0	40	AA SENZA VINCOLI PER SPESE CORRENTI		373.541,72	238.782,20
cap	0	41	AA SENZA VINCOLI PER INVESTIMENTI		458.000,00	401.360,14
			TOTALE AVANZO AMMINISTRAZIONE AA		2.981.226,23	1.305.142,34

Tabella 4

e/s	tit	fin	SPESE	2010	2011	2012
				RENDICONTO	ASSESTATO	PREVISIONE
S	1	1	SP. CORRENTI NON CODIFICATE	434.207,93	424.404,29	525.000,00
S	1	60	SP. CORRENTI FIN CDS	345.155,87	437.595,71	450.000,00
S	2	29	INVESTIMENTI FIN CDS	89.052,06	38.000,00	75.000,00
			SPESE FIN CODICE DELLA STRADA CDS	868.415,86	900.000,00	1.050.000,00
S	1	1	SP. CORRENTI NON CODIFICATE	717.524,10	531.600,00	700.000,00
S	2	12	INV. FIN E. CORRENTI - CCCC ET3	28.973,20	33.400,00	0,00
S	2	22	INV. FIN E. PATR. CCCC ET4	0,00	54.100,00	50.000,00
			SPESE FIN CONCESSIONI CIMITERIALI CCCC	746.497,30	619.100,00	750.000,00
S	2	2	INV. FIN CONDONO EDILIZIO CCEE	0,00	10.000,00	100,00
S	1	50	SP. CORRENTI FIN OOUU	1.277.293,51	1.200.000,00	722.305,00
S	2	1	INVESTIMENTI FIN OOUU	201.234,81	400.000,00	477.695,00
			SPESE FIN ONERI URBANIZZAZIONE OOUU	1.478.528,32	1.600.000,00	1.200.000,00
S	1	33	SP. CORRENTI FIN EEVW	779.879,79	876.928,26	780.117,79
S	1	30	SP. CORRENTI FIN REGIONE	98.026,99	87.525,19	9.700,00
S	1	31	SP. CORRENTI FIN STATO	0,00	0,00	0,00
S	1	32	SP. CORRENTI FIN PROVINCIA	39.739,50	13.000,00	16.000,00
			SPESE CORRENTI FIN E. CORRENTI EEVW	917.646,28	977.453,45	805.817,79
S	2	3	INVESTIMENTI FIN EEVW PROPRIE	196.055,22	1.396.897,06	1.080.900,00
S	2	4	INVESTIMENTI FIN REGIONE	101.030,24	22.491,75	28.100,00
S	2	5	INVESTIMENTI FIN PROVINCIA	60.000,00	0,00	0,00
S	2	6	INVESTIMENTI FIN PRIVATI	0,00	90.100,00	90.100,00
S	2	7	INVESTIMENTI FIN MONETIZZAZIONI	177.165,96	257.857,53	100.000,00
S	2	9	INVESTIMENTI FIN STATO	5.188,61	3.425,00	3.425,00
			SPESE INV. FIN E. INV. VINCOLATE EEVW	539.440,03	1.770.771,34	1.302.525,00
S	2	70	SPESE INVESTIMENTO FIN E. CORRENTI	176.155,80	551.271,00	1.915.450,80
S	2	15	INV. FIN MUTUI CDP	0,00	0,00	0,00
S	2	18	INV. FIN MUTUI DA SETTORE PUBBLICO	0,00	0,00	0,00
S	2	19	INV. FIN MUTUI ALTRI	0,00	0,00	0,00
			TOTALE INV. FIN MUTUI	0,00	0,00	0,00
S	4		PARTITE DI GIRO NON CODIFICATE	7.748.725,37	9.202.539,78	8.441.900,00
S	2	8	SPESE INV. FIN AA	350.401,48	45.850,00	20.000,00
S	2	10	SPESE INV. FIN AA DA OOUU	809.487,38	903.769,42	45.000,00
S	2	13	SPESE INV. FIN AA DA MUTUI ESTINTI	431.327,91	1.200.065,09	300.000,00
S	2	14	SPESE INV. FIN AA DA MUTUI DA DEV.	397.750,00	0,00	300.000,00
S	2	21	SPESE INV. FIN AA DA MUTUI EROGATI	0,00	0,00	0,00
S	1	40	SP. CORRENTI FIN AA SENZA VINCOLI	157.547,95	373.541,72	238.782,20
S	2	41	SP. INV. FIN AA SENZA VINCOLI	0,00	458.000,00	401.360,14
			SPESE FIN AVANZO AMMINISTRAZIONE AA	2.146.514,72	2.981.226,23	1.305.142,34

Tabella 5

e/ s	tit S	int 1	SPESE		2012
S	1		SPESE CORRENTI	+	27.831.906,23
S	3		RIMB. PRESTITI E ANTICIPO TESORERIA	+	2.322.740,06
S	3	1	RIMBORSO ANTICIPO TESORERIA	-	1.000,00
			TOTALE SPESE		30.153.646,29

e/ S	t t	i n	SPESE		2012
S	2		SPESE DI INVESTIMENTO	+	4.887.130,94
			TOTALE SPESE		4.887.130,94

APPLICAZIONE DELL'AVANZO DI AMMINISTRAZIONE NELL'ANNO

Tabella 6

tit	FIN	DESCRIZIONE	IMPORTO
	8	AVANZO PER INVESTIMENTI	20.000,00
	10	AVANZO DA ONERI DI URBANIZZAZIONE PER INVESTIMENTI	45.000,00
	13	AVANZO DA MUTUI ESTINTI PER INVESTIMENTI	300.000,00
	14	AVANZO DA MUTUI DA DEVOLVERE PER INVESTIMENTI	300.000,00
	21	AVANZO DA MUTUI EROGATI PER INVESTIMENTI	0,00
	41	AVANZO SENZA VINCOLI PER INVESTIMENTI	401.360,14
	40	AVANZO SENZA VINCOLI PER SPESE CORRENTI	238.782,20
		TOTALE AVANZO DI AMMINISTRAZIONE APPLICATO	1.305.142,34

tit	fin	DESCRIZIONE	IMPORTO
		AAAA DA INVESTIMENTI FIN 8	20.000,00
		AAAA CON VINCOLO DI DESTINAZIONE PER INVESTIMENTI FIN 10+13+14+21	645.000,00
		AAAA SENZA VINCOLO DI DESTINAZIONE FIN 40+41	640.142,34
		TOTALE AVANZO DI AMMINISTRAZIONE APPLICATO	1.305.142,34

AVANZO DI AMMINISTRAZIONE

Tabella 7

CASSA	al 31/12/2011	(a)	(+)	3.526.132,20
RESIDUI ATTIVI	CONTO RESIDUI	4.371.432,15		
RESIDUI ATTIVI	CONTO COMPETENZA	6.685.133,58		
TOTALE RESIDUI ATTIVI		11.056.565,73	(+)	11.056.565,73
SOMMA				
		(a + b)	(+)	14.582.697,93
RESIDUI PASSIVI	CONTO RESIDUI	3.860.393,83		
RESIDUI PASSIVI	CONTO COMPETENZA	8.474.441,48		
TOTALE RESIDUI PASSIVI		12.334.835,31	(-)	12.334.835,31
AVANZO DI AMMINISTRAZIONE		(a+b)-(c)	(+)	2.247.862,62

L'avanzo di amministrazione risultante viene applicato al bilancio preventivo 2012 per euro 1.305.142,34 (come da tabella 6) e al bilancio pluriennale come segue: per euro 521.360,14 per l'anno 2013, per euro 421.360,14 per l'anno 2014.

PATTO DI STABILITA'

Tabella 8

COMPETENZA	DESCRIZIONE	2012 PREVISIONE
	ENTRATE TITOLO 1 (ACCERTAMENTI COMPETENZA)	21.601.578,12
	ENTRATE TITOLO 2 (ACCERTAMENTI COMPETENZA)	247.482,07
	ENTRATE TITOLO 3 (ACCERTAMENTI COMPETENZA)	9.333.949,70
	SOMMA ENTRATE TITOLI 1 + 2 + 3 (ACCERTAMENTI COMPETENZA)	(+) 31.183.009,89
	SPESE TITOLO 1 (IMPEGNI COMPETENZA)	(-) 27.831.906,23
SALDO FINANZIARIO DI PARTE CORRENTE		3.351.103,66

CASSA	DESCRIZIONE	2012 PREVISIONE
	ENTRATE TITOLO 4 (RISCOSSIONI COMPETENZA + RISCOSSIONI RESIDUI)	(+) 2.552.625,00
	RISCOSSIONI DI CREDITI	(-) 0,00
	SPESE TITOLO 2 (PAGAMENTI COMPETENZA + RESIDUI)	(-) 2.895.998,66
	CONCESSIONI DI CREDITI (PAGAMENTI)	(+) 0,00
SALDO FINANZIARIO PARTE CAPITALE		-343.373,66

SALDO FINANZIARIO DI COMPETENZA MISTO PREVISTO	3.007.730,00
---	---------------------

RISULTATI	2012 PREVISIONE
	SALDO FINANZIARIO DI COMPETENZA MISTO CONSENTITO DALLE NORME
	3.007.730,00
	SALDO FINANZIARIO DI COMPETENZA MISTO PREVISTO
DIFFERENZA	0,00

Il saldo finanziario di competenza misto consentito dalle norme è il 16% della media degli impegni di spesa degli anni 2006+2007+2008, pari ad un importo di euro 4.447.971,53 meno il taglio ministeriale DL 78/2010 di euro 1.440.242,00, per un importo arrotondato di euro 3.007.730,00.

Le previsioni sono in linea per il rispetto del patto di stabilità.

ENTRATE SUDDIVISE PER CATEGORIA

Tabella 9

	tit	cat	DESCRIZIONE	2010 RENDICONTO	2011 ASSESTATO	2012 PREVISIONE
E	1		IMPOSTE	9.906.416,20	14.419.880,38	16.838.474,35
E	1	2	TASSE	4.416.652,65	4.569.059,00	4.708.103,77
E	1	3	TRIBUTI SPECIALI E ALTRE ENTRATE TRIBUTARIE PROPRIE	58.913,81	55.000,00	55.000,00
E	2	1	CONTRIBUTI E TRASFERIMENTI CORRENTI DALLO STATO	7.094.920,65	3.185.981,74	204.641,63
E	2	2	CONTRIBUTI E TRASFERIMENTI CORRENTI DALLA REGIONE	5.433,13	0,00	42.840,44
E	2	3	CONTRIBUTI E TRASFERIMENTI DELLA REGIONE PER FUNZIONI DELEGATE	0,00	0,00	0,00
E	2	4	CONTRIBUTI E TRASFERIMENTI DA PARTE DI ORGANISMI COMUNITARI E INTERNAZIONALI	0,00	0,00	0,00
E	2	5	CONTRIBUTI E TRASFERIMENTI CORRENTI DI ALTRI ENTI DEL SETTORE PUBBLICO	0,00	0,00	0,00
E	3	1	PROVENTI DEI SERVIZI PUBBLICI	4.541.325,95	5.226.313,76	5.503.890,42
E	3	2	PROVENTI DEI BENI DELL'ENTE	1.960.544,90	1.676.190,89	1.872.600,13
E	3	3	INTERESSI SU ANTICIPAZIONI E CREDITI	51.908,80	25.300,00	16.000,00
E	3	4	UTILI NETTI DELLE AZIENDE SPECIALI	511.058,00	820.084,92	170.300,00
E	3	5	PROVENTI DIVERSI	2.945.596,93	2.196.442,32	1.771.159,15
E	4	1	ALIENAZIONE DI BENI PATRIMONIALI	334.965,96	1.697.163,68	1.230.900,00
E	4	2	TRASFERIMENTI DI CAPITALE DALLO STATO	5.188,61	3.425,00	3.425,00
E	4	3	TRASFERIMENTI DI CAPITALE DALLA REGIONE	161.030,24	22.491,75	28.100,00
E	4	4	TRASFERIMENTI DI CAPITALE DA ALTRI ENTI PUBBLICI	0,00	8.490,91	0,00
E	4	5	TRASFERIMENTI DI CAPITALE DA ALTRI SOGGETTI	2.199.364,46	1.703.300,00	1.290.200,00
E	4	6	RISCOSSIONE DI CREDITI	0,00	0,00	0,00
E	5	1	ANTICIPAZIONI DI CASSA	0,00	1.000,00	1.000,00
E	5	2	FINANZIAMENTI A BREVE TERMINE	0,00	0,00	0,00
E	5	3	ASSUNZIONE DI MUTUI E PRESTITI	0,00	0,00	0,00
E	5	4	EMISSIONE DI PRESTITI OBBLIGAZIONARI	0,00	0,00	0,00
E	6	1	RITENUTE PREVIDENZIALE E ASSISTENZIALI AL PERSONALE	628.867,64	693.600,00	695.100,00
E	6	2	RITENUTE ERARIALI	1.331.104,25	1.520.600,00	1.449.100,00
E	6	3	RITENUTE AL PERSONALE PER CONTO DI TERZI	72.050,56	99.100,00	101.100,00
E	6	4	DEPOSITI CAUZIONALI	58.033,11	55.100,00	55.100,00
E	6	5	RIMBORSO SPESE PER SERVIZI PER CONTO TERZI	5.624.844,76	6.773.139,78	6.080.500,00
E	6	6	RIMBORSO DI ANTICIPAZIONE DI FONDI PER IL SERVIZIO DI ECONOMATO	31.825,05	51.000,00	51.000,00
E	6	7	DEPOSITI PER SPESE CONTRATTUALI	2.000,00	10.000,00	10.000,00
			TOTALE	41.942.045,66	44.812.664,13	42.178.534,89

TITOLO 1 - SPESE CORRENTI SUDDIVISE PER FUNZIONI

Tabella 10

	tit	funz	DESCRIZIONE	2010 RENDICONTO	2011 ASSESTATO	2012 PREVISIONE
S 1	1		AMMINISTRAZIONE GESTIONE E CONTROLLO	9.091.118,60	9.956.942,37	9.125.214,92
S 1	2		GIUSTIZIA	374.594,00	376.234,73	367.643,83
S 1	3		POLIZIA LOCALE	1.203.973,83	1.337.014,82	1.264.280,17
S 1	4		ISTRUZIONE PUBBLICA	3.057.839,31	3.173.183,06	2.835.614,17
S 1	5		CULTURA E BENI CULTURALI	1.578.630,60	1.678.188,32	1.235.365,83
S 1	6		SETTORE SPORTIVO E RICREATIVO	1.417.355,02	1.270.301,56	1.024.013,30
S 1	7		TURISMO	0,00	0,00	0,00
S 1	8		VIABILITA' E TRASPORTI	2.353.996,32	2.507.264,89	2.257.168,84
S 1	9		GESTIONE DEL TERRITORIO E DELL'AMBIENTE	5.222.054,86	5.520.011,11	5.106.391,00
S 1	10		SETTORE SOCIALE	5.168.848,24	4.968.368,11	4.542.107,97
S 1	11		SVILUPPO ECONOMICO	104.406,06	77.262,40	74.106,20
S 1	12		SERVIZI PRODUTTIVI	0,00	0,00	0,00
			TOTALE	29.572.816,84	30.864.771,37	27.831.906,23

TITOLO 1 - SPESE CORRENTI SUDDIVISE PER INTERVENTI

Tabella 11

	tit	int	DESCRIZIONE	2010 RENDICONTO	2011 ASSESTATO	2012 PREVISIONE
S	1	1	PERSONALE (ESCLUSA IRAP)	7.571.389,25	7.630.877,41	7.577.426,48
S	1	2	ACQUISTO BENI DI CONSUMO	451.310,38	516.657,66	256.461,76
S	1	3	PRESTAZIONI DI SERVIZI	16.812.819,38	17.567.914,84	15.740.286,92
S	1	4	UTILIZZO BENI DI TERZI	198.519,87	202.233,92	286.794,14
S	1	5	TRASFERIMENTI	1.957.074,78	1.807.980,16	1.343.956,70
S	1	6	INTERESSI PASSIVI E ONERI FINANZIARI	1.959.276,45	1.918.553,35	1.814.170,23
S	1	7	IMPOSTE E TASSE (COMPRESA IRAP)	519.443,45	552.300,00	509.800,00
S	1	8	ONERI STRAORDINARI	102.983,28	578.244,03	213.000,00
S	1	9	AMMORTAMENTI DI ESERCIZIO	0,00	0,00	0,00
S	1	10	FONDO SVALUTAZIONE CREDITI	0,00	10,00	10,00
S	1	11	FONDO DI RISERVA	0,00	90.000,00	90.000,00
			TOTALE	29.572.816,84	30.864.771,37	27.831.906,23

TITOLO 1 - SPESE CORRENTI SUDDIVISE PER TIPOLOGIA DI COSTO**Tabella 12**

	tit	cost	DESCRIZIONE	2010 RENDICONTO	2011 ASSESTATO	2012 PREVISIONE
S 1	101	PA	EMOLUMENTI E SPESE DIVERSE PERSONALE	5.750.225,76	5.763.653,53	5.739.839,86
S 1	105	PA	ONERI RIFLESSI A CARICO ENTE	1.609.009,15	1.611.453,95	1.550.620,74
S 1	115	PA	INCARICHI DIRIGENZIALI A CONTRATTO	203.461,46	193.617,33	203.606,44
S 1	116	PA	AREA RISORSE UMANE - SPESE DIVERSE - BENI	598,17	1.500,00	1.500,00
S 1	117	PA	AREA RISORSE UMANE - PRESTAZIONI	194.597,69	203.020,00	136.500,00
S 1	118	PA	SPESE DI FORMAZIONE DEL PERSONALE	15.133,23	13.631,55	8.431,55
S 1	123	GA	UTENZE - TELERISCALDAMENTO	100.140,27	0,00	10.000,00
S 1	124	GA	UTENZE - APPALTO GESTIONE RISCALDAMENTO - PRESTAZIONI	862.555,05	916.278,71	916.278,71
S 1	125	GA	MANUTENZ ORDINARIA IMMOBILI IMPIANTI VERDE - BENI	74.519,10	86.519,82	39.500,00
S 1	138	GA	MANUTENZ ORDINARIA IMMOBILI IMPIANTI VERDE - PRESTAZIONI	2.241.610,74	2.245.129,73	1.355.284,20
S 1	139	GA	SETTORE TECNICO - SPESE DIVERSE - PRESTAZIONI	1.802,50	2.788,00	2.788,00
S 1	140	FI	ARREDI E ATTREZZATURE - BENI	17.173,44	40.222,71	8.686,76
S 1	141	FI	ARREDI E ATTREZZATURE - PRESTAZIONI	44.397,37	72.118,08	26.528,94
S 1	142	FI	FALEGNAME E FABBRO - PRESTAZIONI	9.322,40	13.594,41	3.136,00
S 1	147	FI	FACCINAGGIO - PRESTAZIONI	72.926,92	68.775,79	26.100,00
S 1	151	FI	AUTOMEZZI E MOTOMEZZI - PRESTAZIONI	28.162,37	52.984,98	14.700,00
S 1	154	FI	AUTOMEZZI E MOTOMEZZI - BENI	40.135,20	41.777,89	12.800,00
S 1	160	FI	UTENZE - FORNITURA METANO - PRESTAZIONI	89.084,69	111.479,46	111.479,46

TITOLO 1 - SPESE CORRENTI SUDDIVISE PER TIPOLOGIA DI COSTO**Tabella 12**

	tit	cost	DESCRIZIONE	2010 RENDICONTO	2011 ASSESTATO	2012 PREVISIONE
S 1	161	FI	UTENZE - SPESE TELEFONICHE - PRESTAZIONI	238.345,16	239.447,00	239.447,00
S 1	162	FI	UTENZE - FORNITURA ACQUA POTABILE - PRESTAZIONI	162.534,35	168.326,66	168.256,12
S 1	163	FI	UTENZE - FORNITURA ENERGIA ELETTRICA - PRESTAZIONI	980.133,01	992.013,81	992.013,81
S 1	164	FI	UTENZE - PROGETTO BEGHELLI	0,00	2.284,42	2.284,42
S 1	180	FI	PULIZIA LOCALI - BENI	0,00	1.000,00	1.000,00
S 1	181	FI	PULIZIA LOCALI - PRESTAZIONI	380.448,20	415.126,94	380.200,00
S 1	190	FI	CARTA CANCELLERIA E STAMPATI - BENI	76.003,33	84.963,11	33.450,00
S 1	192	FI	GIORNALI RIVISTE E PUBBLICAZIONI - BENI	23.202,14	24.833,13	20.000,00
S 1	195	FI	SPESE POSTALI TELEGRAFICHE E BOLLO - PRESTAZIONI	131.207,44	123.627,07	80.000,00
S 1	200	FI	VESTIARIO - BENI	33.909,54	32.704,02	14.450,00
S 1	201	FI	VESTIARIO - PRESTAZIONI	0,00	3.500,00	1.000,00
S 1	210	FI	ASSICURAZIONI - PRESTAZIONI	221.755,86	321.501,42	321.499,66
S 1	220	FI	CUSTODIA IMMOBILI - PRESTAZIONI (COOPERATIVA)	427.940,94	463.276,58	463.007,56
S 1	230	FI	SORVEGLIANZA IMMOBILI - PRESTAZIONI (IST. SORVEGLIANZA)	258.584,64	263.358,22	263.358,22
S 1	250	FI	INCARICHI PROFESSIONALI - PRESTAZIONI	132.386,47	127.476,72	31.169,00
S 1	260	FI	TRASFERIMENTI	1.957.074,78	1.837.980,16	1.388.956,70
S 1	270	FI	BENI DI TERZI (FITTI CENSI CANONI LIVELLI NOLEGGI ECC.)	198.519,87	202.233,92	286.794,14
S 1	284	FI	GIROFONDI COMPENSATI IN ENTRATA	734.645,66	792.832,98	593.017,79

TITOLO 1 - SPESE CORRENTI SUDDIVISE PER TIPOLOGIA DI COSTO**Tabella 12**

	tit	cost		DESCRIZIONE	2010 RENDICONTO	2011 ASSESTATO	2012 PREVISIONE
S 1	285	FI		IMPOSTE E TASSE	521.427,40	553.300,00	510.000,00
S 1	286	FI		INTERESSI PASSIVI SU MUTUI E PRESTITI	1.959.276,45	1.918.453,35	1.814.070,23
S 1	287	FI		INTERESSI PASSIVI SU ANTICIPAZIONI	0,00	100,00	100,00
S 1	288	FI		FONDO SVALUTAZIONE CREDITI - ONERI STRAORDINARI	0,00	10,00	10,00
S 1	289	FI		FONDO DI RISERVA - ONERI STRAORDINARI	0,00	90.000,00	90.000,00
S 1	290	FI		SETTORE FINANZIARIO - SPESE DIVERSE - PRESTAZIONI	320.611,02	1.009.341,52	705.164,12
S 1	291	FI		SETT. FINANZIARIO - SPESE DIVERSE - ONERI STRAORDINARI	64.621,28	164.876,90	70.782,20
S 1	292	FI		TRASPORTI PUBBLICI - PRESTAZIONI	941.918,52	868.289,50	1.012.585,00
S 1	450	PE		POLIZIA MUNICIPALE - SPESE DIVERSE - BENI	0,00	250,00	250,00
S 1	451	PE		POLIZIA MUNICIPALE - SPESE DIVERSE - PRESTAZIONI	94.079,08	145.036,60	135.700,00
S 1	500	RE		AREA AFFARI GENERALI - SPESE DIVERSE - BENI	46.473,05	57.418,46	23.000,00
S 1	501	RE		AREA AFFARI GENERALI - SPESE DIVERSE - PRESTAZIONI	313.571,46	292.452,91	336.025,91
S 1	502	RE		AREA AFFARI GENERALI - ONERI STRAORDINARI	10.362,00	19.660,00	5.000,00
S 1	506	RE		AMMINISTRATORI - SPESE DIVERSE - BENI	6.645,00	2.100,00	0,00
S 1	507	RE		AMMINISTRATORI - SPESE DIVERSE - PRESTAZIONI	326.084,59	399.895,83	226.946,00
S 1	510	RE		AMBIENTE ECOLOGIA - SPESE DIVERSE - BENI	384,00	3.000,00	100,00
S 1	511	RE		AMBIENTE ECOLOGIA - SPESE DIVERSE - PRESTAZIONI	77.396,46	100.109,72	64.134,18
S 1	550	RE		GESTIONE RIFIUTI	3.910.697,03	4.251.000,00	4.241.000,00

TITOLO 1 - SPESE CORRENTI SUDDIVISE PER TIPOLOGIA DI COSTO

Tabella 12

	tit	cost		DESCRIZIONE	2010 RENDICONTO	2011 ASSESTATO	2012 PREVISIONE
S 1	614	ST		BIBLIOTECA - SPESE DIVERSE - BENI	39.785,91	40.000,00	21.500,00
S 1	615	ST		BIBLIOTECA - SPESE DIVERSE - PRESTAZIONI	100.894,55	130.385,50	123.748,00
S 1	616	ST		SPORT - BENI	7.876,46	13.790,00	3.500,00
S 1	617	ST		SPORT - PRESTAZIONI	336.815,01	231.160,00	108.300,00
S 1	624	ST		MUSEO - SPESE DIVERSE - PRESTAZIONI	246,82	300,00	0,00
S 1	625	ST		MUSEO - SPESE DIVERSE - PRESTAZIONI	4.156,09	4.468,82	1.000,00
S 1	651	ST		CULTURA TURISMO E S. DOMENICO - SPESE DIVERSE - PRESTAZIONI	76.913,55	78.028,31	25.000,00
S 1	700	ST		ISTRUZIONE - SPESE DIVERSE - BENI	59.167,93	55.450,00	50.725,00
S 1	701	ST		ISTRUZIONE - SPESE DIVERSE - PRESTAZIONI	443.318,07	487.117,81	496.350,00
S 1	750	ST		SERVIZI ALLA PERSONA - SPESE DIVERSE - BENI	12.394,63	14.500,00	9.000,00
S 1	751	ST		SERVIZI ALLA PERSONA - SPESE DIVERSE - PRESTAZIONI	2.295.589,63	2.132.485,73	2.106.972,20
S 1	761	ST		URP - PRESTAZIONI	737,16	6.500,00	0,00
S 1	762	ST		REFEZIONE - BENI	22.876,15	25.000,00	25.000,00
S 1	763	ST		REFEZIONE - PRESTAZIONI	266.950,64	235.258,31	178.258,31
				TOTALE	29.572.816,84	30.864.771,37	27.831.906,23

TITOLO 1 - SPESE CORRENTI SUDDIVISE PER P.E.G. E PER DIRIGENTE**Tabella 13**

			DESCRIZIONE	2010	2011	2012
	tit	PEG		RENDICONTO	ASSESTATO	PREVISIONE
S 1	201		SETTORE AFFARI AMMINISTRATIVI	1.667.402,56	1.737.233,46	1.396.249,28
S 1	202		SERVIZIO PATRIMONIO E ATTIVITA' COLLATERALI	929.020,39	958.673,28	912.604,85
S 1	205		SERVIZI CIMITERIALI	479.991,30	532.134,10	424.604,39
S 1	206		LEGALE PRIVACY E CONVENZIONI ESTERNE	4.182.051,48	4.490.723,11	4.412.123,11
S 1	207		ECOLOGIA AMBIENTE	87.863,12	111.956,30	68.248,19
S 1	208		DEMOGRAFICI	1.862,38	4.713,00	173.420,00
			TOTALE AREA AFFARI GENERALI - REDONDI	7.348.191,23	7.835.433,25	7.387.249,82
S 1	210		BILANCIO ED ECONOMATO	2.407.207,23	2.594.064,18	2.598.280,15
S 1	211		TRIBUTI	273.970,59	563.496,09	337.505,20
S 1	212		ATTIVITA' ECONOMICHE E CATASTO	92.732,16	592.862,33	255.100,00
S 1	213		COMMERCIO E TRASPORTI	1.039.982,63	946.107,40	1.079.551,20
			TOTALE SETTORE SERVIZI FINANZIARI - FICARELLI	3.813.892,61	4.696.530,00	4.270.436,55
S 1	230		RISORSE UMANE E STRUMENTALI	1.541.266,25	1.519.915,16	1.621.574,64
S 1	231		URP E PROTOCOLLO	227.191,75	211.169,53	196.812,51
			TOTALE AREA RISORSE UMANE E STRUMENTALI - PAIERO	1.768.458,00	1.731.084,69	1.818.387,15
S 1	240		SERVIZI TECNICI E STRADE	3.521.330,46	3.533.358,38	3.048.382,57
S 1	242		SEGNALETICA E IMPIANTI SEMAFORICI	79.695,48	144.500,73	145.000,00
S 1	248		VERDE	694.526,16	597.621,80	359.306,42
S 1	253		VIABILITA' E PROTEZIONE CIVILE	1.798,67	1.726,94	1.726,94
			TOTALE SETTORE TECNICO E LAVORI PUBBLICI - GALLI	4.297.350,77	4.277.207,85	3.554.415,93
S 1	260		EDILIZIA PRIVATA	411.288,18	445.993,81	337.304,22
			TOTALE SETTORE PIANIFICAZIONE TERRITORIALE - REDONDI	411.288,18	445.993,81	337.304,22
S 1	269		POLIZIA LOCALE	1.199.973,83	1.333.014,82	1.264.280,17
			TOTALE POLIZIA LOCALE - PEVERELLI	1.199.973,83	1.333.014,82	1.264.280,17

TITOLO 1 - SPESE CORRENTI SUDDIVISE PER P.E.G. E PER DIRIGENTE

Tabella 13

	tit	PEG	DESCRIZIONE	2010 RENDICONTO	2011 ASSESTATO	2012 PREVISIONE
S 1	271		SCUOLA MATERNA COMUNALE	508.209,05	508.463,63	490.108,52
S 1	276		PUBBLICA ISTRUZIONE	2.371.684,29	2.470.465,54	2.234.926,17
S 1	277		ASILO NIDO	966.365,94	1.035.916,65	1.050.666,05
S 1	278		COLONIA GIOCASERIO	143.743,73	129.693,08	117.609,20
S 1	281		SERVIZI SOCIALI	3.533.833,24	3.232.044,28	2.935.563,84
S 1	283		ORIENTAGIOVANI	214.380,35	220.973,89	111.579,48
S 1	284		SERVIZI SPORTIVI	1.417.355,02	1.270.301,56	1.024.013,30
S 1	290		BIBLIOTECA COMUNALE	429.335,32	359.466,12	301.375,10
S 1	295		SISTEMA BIBLIOTECARIO CREMASCO SORESINESE S.B.C.S.	128.444,69	128.203,12	123.248,00
S 1	300		MUSEO CIVICO	493.656,09	579.804,50	492.650,77
S 1	310		ARTE E CULTURA	495.620,90	588.177,14	318.091,96
S 1	314		TURISMO	31.033,60	21.997,44	0,00
TOTALE AREA SERVIZI AL CITTADINO - STANGHELLINI				10.733.662,22	10.545.506,95	9.199.832,39
TOTALE SPESE CORRENTI SUDDIVISE PER P.E.G.				29.572.816,84	30.864.771,37	27.831.906,23

COMUNE DI CREMA - SERVIZIO BILANCIO ECONOMATO - BILANCIO DI PREVISIONE 2012

TITOLI : 1 - 2 - 3 : ENTRATE CORRENTI SUDDIVISE PER P.E.G. E PER DIRIGENTE**Tabella 14**

	PEG	DESCRIZIONE	2010 RENDICONTO	2011 ASSESTATO	2012 PREVISIONE
E 201		SETTORE AFFARI AMMINISTRATIVI	49.552,63	90.970,19	117.670,19
E 202		SERVIZIO PATRIMONIO E ATTIVITA' COLLATERALI	689.899,82	591.307,79	565.307,79
E 205		SERVIZI CIMITERIALI	973.165,99	777.603,50	941.103,50
E 206		LEGALE PRIVACY E CONVENZIONI ESTERNE	16.151,60	8.000,00	8.000,00
E 208		DEMOGRAFICI	17.186,76	25.266,09	25.266,09
TOTALE AREA AFFARI GENERALI - REDONDI			1.745.956,80	1.493.147,57	1.657.347,57
E 210		BILANCIO ED ECONOMATO	13.506.596,80	13.743.040,88	4.880.137,34
E 211		TRIBUTI ED ENTRATE PROPRIE	11.778.284,32	12.132.620,15	19.907.177,74
E 212		ATTIVITA' ECONOMICHE E CATASTO	813.358,05	1.261.488,71	1.403.500,00
E 213		COMMERCIO E TRASPORTI	457.343,47	386.000,00	536.000,00
TOTALE SETTORE SERVIZI FINANZIARI - FICARELLI			26.555.582,64	27.523.149,74	26.726.815,08
E 230		RISORSE UMANE E STRUMENTALI	50.558,76	94.421,16	114.626,00
E 231		URP E PROTOCOLLO	9.466,80	9.400,00	9.400,00
TOTALE AREA RISORSE UMANE E STRUMENTALI - PAIERO			60.025,56	103.821,16	124.026,00
E 260		EDILIZIA PRIVATA	60.997,23	51.963,20	51.563,20
TOTALE SETTORE PIANIFICAZIONE TERRITORIALE - REDONDI			60.997,23	51.963,20	51.563,20
E 269		POLIZIA LOCALE	885.833,75	909.905,00	1.059.905,00
TOTALE POLIZIA LOCALE - PEVERELLI			885.833,75	909.905,00	1.059.905,00

TITOLI : 1 - 2 - 3 : ENTRATE CORRENTI SUDDIVISE PER P.E.G. E PER DIRIGENTE

Tabella 14

	PEG	DESCRIZIONE	2010 RENDICONTO	2011 ASSESTATO	2012 PREVISIONE
E 271		SCUOLA MATERNA COMUNALE	170.262,50	193.727,00	205.000,00
E 276		PUBBLICA ISTRUZIONE	110.119,17	94.252,20	78.752,20
E 277		ASILO NIDO	289.675,92	334.392,04	375.000,00
E 278		COLONIA GIOCASERIO	41.573,12	42.745,77	42.745,77
E 281		SERVIZI SOCIALI	1.071.384,53	830.285,06	505.003,02
E 283		ORIENTAGIOVANI	44.147,00	48.445,00	1.000,00
E 284		SERVIZI SPORTIVI	189.505,60	291.165,82	182.948,60
E 290		BIBLIOTECA COMUNALE	89.948,55	3.721,00	10.721,00
E 295		SISTEMA BIBLIOTECARIO CREMASCO SORESINESE S.B.C.S.	143.047,98	142.282,45	142.282,45
E 300		MUSEO CIVICO	16.850,00	41.850,00	18.800,00
E 310		ARTE E CULTURA	17.860,67	69.400,00	1.100,00
E 314		TURISMO	0,00	0,00	0,00
TOTALE AREA SERVIZI AL CITTADINO - STANGHELLINI			2.184.375,04	2.092.266,34	1.563.353,04
TOTALE ENTRATE CORRENTI SUDDIVISE PER P.E.G.			31.492.771,02	32.174.253,01	31.183.009,89

SERVIZI A DOMANDA INDIVIDUALE

Tabella 15

ASILO NIDO

RENDICONTO		2010	recupero		PREVISIONE		2011	recupero		PREVISIONE		2012	recupero	
ENTRATE			SPESE	%	ENTRATE			SPESE	%	ENTRATE			SPESE	%
Da tariffe		205.000,00	Personale	615.475,39	Da tariffe		205.000,00	Personale	615.564,15	Da tariffe		350.000,00	Personale	534.455,54
Contributi finalizzati		84.675,92	Beni e servizi	426.119,82	Contributi finalizzati		84.675,92	Beni e servizi	480.000,72	Contributi finalizzati		25.000,00	Beni e servizi	540.660,77
		0,00	Ammortamento	0,00			0,00	Ammortamento	0,00			0,00	Ammortamento	0,00
ENTRATE		289.675,92	SPESE	1.041.595,21	27,81	ENTRATE		289.675,92	SPESE	ENTRATE		375.000,00	SPESE	1.075.116,31
														34,88

COLONIA FLUVIALE

RENDICONTO		2010	recupero		PREVISIONE		2011	recupero		PREVISIONE		2012	recupero	
ENTRATE			SPESE	%	ENTRATE			SPESE	%	ENTRATE			SPESE	%
Da tariffe		30.733,44	Personale	0,00	Da tariffe		30.000,00	Personale	0,00	Da tariffe		32.050,84	Personale	0,00
Contributi finalizzati		10.839,68	Beni e servizi	164.342,33	Contributi finalizzati		10.839,68	Beni e servizi	131.821,58	Contributi finalizzati		10.694,93	Beni e servizi	114.592,20
		0,00	Ammortamento	0,00			0,00	Ammortamento	0,00			0,00	Ammortamento	0,00
ENTRATE		41.573,12	SPESE	164.342,33	25,30	ENTRATE		40.839,68	SPESE	ENTRATE		42.745,77	SPESE	114.592,20
														37,30

SCUOLA MATERNA COMUNALE - SERVIZIO SCUOLA

RENDICONTO		2010	recupero		PREVISIONE		2011	recupero		PREVISIONE		2012	recupero	
ENTRATE			SPESE	%	ENTRATE			SPESE	%	ENTRATE			SPESE	%
Da tariffe		110.000,00	Personale	438.489,10	Da tariffe		120.000,00	Personale	440.111,40	Da tariffe		150.000,00	Personale	373.297,32
Introiti vari		0,00	Beni e servizi	72.624,05	Introiti vari		60.000,00	Beni e servizi	85.676,44	Introiti vari		48.000,00	Beni e servizi	103.726,69
Contributi finalizzati		52.276,26	Ammortamento	0,00			0,00	Ammortamento	0,00			0,00	Ammortamento	0,00
ENTRATE		162.276,26	SPESE	511.113,15	31,75	ENTRATE		180.000,00	SPESE	ENTRATE		198.000,00	SPESE	477.024,01
														41,51

SERVIZI A DOMANDA INDIVIDUALE

Tabella 15

SCUOLA MATERNA COMUNALE - PROLUNGAMENTO ORARIO

RENDICONTO		2010		recupero		PREVISIONE		2011		recupero		PREVISIONE		2012		recupero	
ENTRATE	Da tariffe	SPESE		%		ENTRATE		SPESE		%		ENTRATE		SPESE		%	
		Personale						Personale						Personale			
		7.986,24	25.413,12			Da tariffe		25.845,14				Da tariffe		7.000,00	26.103,60		
		0,00	23.600,46					Beni e servizi						0,00	24.241,69		
		0,00	0,00					Ammortamento						0,00	0,00		
ENTRATE		7.986,24	49.013,58	16,29		ENTRATE		7.000,00		14,04		ENTRATE		7.000,00	50.345,29	13,90	

SCUOLE ELEMENTARI - PROLUNGAMENTO ORARIO

RENDICONTO		2010		recupero		PREVISIONE		2011		recupero		PREVISIONE		2012		recupero	
ENTRATE	Da tariffe	SPESE		%		ENTRATE		SPESE		%		ENTRATE		SPESE		%	
		Personale						Personale						Personale			
		32.000,00	0,00			Da tariffe		0,00				Da tariffe		32.000,00	0,00		
		0,00	112.915,57					Beni e servizi						0,00	115.983,48		
		0,00	0,00					Ammortamento						0,00	0,00		
ENTRATE		32.000,00	112.915,57	28,34		ENTRATE		114.835,13		27,87		ENTRATE		32.000,00	115.983,48	27,59	

IMPIANTI SPORTIVI

RENDICONTO		2010		recupero		PREVISIONE		2011		recupero		PREVISIONE		2012		recupero	
ENTRATE	Da tariffe e affitti	SPESE		%		ENTRATE		SPESE		%		ENTRATE		SPESE		%	
		Personale						Personale						Personale			
		98.746,48	67.564,34			Da tariffe e affitti		69.457,71				Da tariffe e affitti		150.000,00	63.871,16		
		0,00	1.147.363,37			Da pubblicità		977.922,04				Da pubblicità		0,00	791.760,70		
		90.759,12	753.002,20			Contributi finalizzati		711.093,57				Contributi finalizzati		32.948,60	708.286,57		
		0,00	-350.000,00			Dritto allo studio		-350.000,00				Dritto allo studio		0,00	-350.000,00		
ENTRATE		189.505,60	1.617.929,91	11,71		ENTRATE		1.408.473,32		13,73		ENTRATE		182.948,60	1.213.918,43	15,07	

SERVIZI A DOMANDA INDIVIDUALE

Tabella 15

MERCATI PUBBLICI

RENDICONTO		2010		recupero		PREVISIONE		2011		recupero		PREVISIONE		2012		recupero	
ENTRATE			SPESE		%	ENTRATE		ENTRATE			%	ENTRATE			SPESE		%
Da tariffe	144.516,50	Personale	50.017,98			Da tariffe	155.000,00	Personale	50.373,00			Da tariffe	160.000,00	Personale	50.876,30		
	0,00	Beni e servizi	51.575,08				0,00	Beni e servizi	20.380,60				0,00	Beni e servizi	15.573,50		
	0,00	Ammortamento	51.486,24				0,00	Ammortamento	35.922,82				0,00	Ammortamento	0,00		
ENTRATE	144.516,50	SPESE	153.079,30	94,41		ENTRATE	155.000,00	SPESE	106.676,42	145,30		ENTRATE	160.000,00	SPESE	66.449,80	240,78	

MUSEO CIVICO

RENDICONTO		2010		recupero		PREVISIONE		2011		recupero		PREVISIONE		2012		recupero	
ENTRATE			SPESE		%	ENTRATE		ENTRATE			%	ENTRATE			SPESE		%
Contributi finalizzati	16.850,00	Personale	176.326,80			Contributi finalizzati	48.750,00	Personale	195.495,32			Contributi finalizzati	9.200,00	Personale	180.179,10		
	0,00	Beni e servizi	287.939,77				0,00	Beni e servizi	312.406,83				0,00	Beni e servizi	199.168,97		
	0,00	Ammortamento	140.078,54				0,00	Ammortamento	111.831,50				0,00	Ammortamento	93.776,47		
ENTRATE	16.850,00	SPESE	604.345,11	2,79		ENTRATE	48.750,00	SPESE	619.733,65	7,87		ENTRATE	9.200,00	SPESE	473.124,54	1,94	

ILLUMINAZIONE VOTIVA

RENDICONTO		2010		recupero		PREVISIONE		2011		recupero		PREVISIONE		2012		recupero	
ENTRATE			SPESE		%	ENTRATE		ENTRATE			%	ENTRATE			SPESE		%
Da tariffe	131.359,69	Personale	16.231,74			Da tariffe	135.000,00	Personale	16.508,70			Da tariffe	163.500,00	Personale	16.673,79		
	0,00	Beni e servizi	48.113,29				0,00	Beni e servizi	45.835,00				0,00	Beni e servizi	55.002,00		
	0,00	Ammortamento	0,00				0,00	Ammortamento	0,00				0,00	Ammortamento	0,00		
ENTRATE	131.359,69	SPESE	64.345,03	204,15		ENTRATE	135.000,00	SPESE	62.343,70	216,54		ENTRATE	163.500,00	SPESE	71.675,79	228,11	

SERVIZI A DOMANDA INDIVIDUALE

Tabella 15

SALE RIUNIONI

RENDICONTO		2010		recupero		PREVISIONE		2011		recupero		PREVISIONE		2012		recupero	
ENTRATE		SPESE		%		ENTRATE		SPESE		%		ENTRATE		SPESE		%	
		Personale				Da tariffe		Personale				Da tariffe		Personale			
	Da tariffe	9.466,80			12.167,00												
		0,00	Beni e servizi		36.444,04			0,00	Beni e servizi		51.997,35			0,00	Beni e servizi		52.517,33
		0,00	Ammortamento		0,00			0,00	Ammortamento		0,00			0,00	Ammortamento		0,00
ENTRATE		9.466,80	SPESE		48.611,04	19,47	ENTRATE	12.400,00	SPESE		64.847,35	19,12	ENTRATE	9.200,00	SPESE		65.495,83

TOTALE GENERALE SERVIZI A DOMANDA INDIVIDUALE

RENDICONTO				2010		recupero		PREVISIONE		2011		recupero		PREVISIONE		2012		recupero					
ENTRATE		SPESE		%		ENTRATE		SPESE		%		ENTRATE		SPESE		%		ENTRATE		SPESE		%	
ENTRATE	1.025.210,13	SPESE	4.367.290,23	23,47		ENTRATE	1.093.996,80	SPESE	4.179.930,67	26,17		ENTRATE	1.179.594,37	SPESE	3.723.725,68	31,68							

TOTALE FINALE CON RETTIFICA ASILO NIDO AI SENSI DELL'ART. 5 LEGGE 498 DEL 23/12/1992

(le spese per gli asili nido sono escluse per il 50 per cento dal calcolo della percentuale di copertura dei servizi pubblici a domanda individuale)

RENDICONTO				2010		recupero		PREVISIONE		2011		recupero		PREVISIONE		2012		recupero					
ENTRATE		SPESE		%		ENTRATE		SPESE		%		ENTRATE		SPESE		%		ENTRATE		SPESE		%	
ENTRATE	1.025.210,13	SPESE	3.846.492,63	26,65		ENTRATE	1.093.996,80	SPESE	3.632.148,24	30,12		ENTRATE	1.179.594,37	SPESE	3.186.167,53	37,02							

SERVIZI PRODUTTIVI

Tabella 16

SERVIZIO NETTEZZA URBANA

RENDICONTO			2010			recupero			PREVISIONE			2011			recupero			PREVISIONE			2012			recupero		
ENTRATE			ENTRATE			SPESE		%	ENTRATE			ENTRATE			SPESE		%	ENTRATE			ENTRATE			SPESE		%
Da tariffe	3.908.433,40		Da tariffe		0,00	Personale		0,00	Da tariffe		4.250.000,00	Personale		0,00	Da tariffe			Da tariffe		4.241.000,00	Personale		0,00			
	0,00					Spese correnti	3.955.567,03				0,00	Spese correnti		4.252.000,00							0,00	Beni e servizi		4.267.000,00		
	0,00				0,00	Ammortamento					0,00	Ammortamento		0,00						0,00	Ammortamento		0,00			
ENTRATE	3.908.433,40		ENTRATE		98,81	SPESE	3.955.567,03		ENTRATE		4.250.000,00	SPESE		4.252.000,00		99,95		ENTRATE		4.241.000,00	SPESE		4.267.000,00		99,39	

RIEPILOGO SPESE FINANZIATE CON SANZIONI PER VIOLAZIONI AL CODICE DELLA STRADA

Tabella 17

	tit	fin	CAP/ART	DESCRIZIONE	PREVISIONE
E	3	29	1391	1	TOTALE ENTRATE PER SANZIONI AMMINISTRATIVE PER VIOLAZIONI AL CODICE DELLA STRADA C.D.S.
	1	60			1.050.000,00
	1	60			SPESE CORRENTI FINANZIATE CON CDS
					450.000,00
	2	29			SPESE INVESTIMENTO FINANZIATE CON CDS
					75.000,00
					TOTALE SPESE FINANZIATE CON SANZIONI AL CODICE DELLA STRADA - C.D.S.
					525.000,00
					% UTILIZZO FONDI C.D.S. (Decreto Legislativo 285 del 30/4/92 art. 208 comma 4 e succ. mod. : minimo 50%)
					50,00%

DETTAGLIO SPESE FINANZIATE CON SANZIONI PER VIOLAZIONI AL CODICE DELLA STRADA

	tit	fin	cap/art	DESCRIZIONE	PREVISIONE
S	1	60	1110	80	POLIZIA LOCALE - MATERIALE DIDATTICO PER EDUCAZIONE STRADALE PRESSO ISTITUTI SCOLASTICI - BENI - FIN CDS
					100,00
S	1	60	1135	85	POLIZIA LOCALE - FORMAZIONE E QUALIFICAZIONE PERSONALE ADDETTO AL SERVIZIO VIABILITA' - AREA RISORSE UMANE - PRESTAZIONI - FIN CDS
					3.200,00
S	1	60	1135	86	POLIZIA LOCALE - RIMOZIONE VEICOLI - RIMBORSI SPESE DITTE AUTORIZZATE - PRESTAZIONI - FIN CDS
					2.000,00
S	1	60	1135	89	POLIZIA LOCALE - GESTIONI INFORMATICHE - PRESTAZIONI - FIN CDS
					8.200,00
S	1	60	2080	84	SERVIZIO STRADE - MANUTENZIONE ORDINARIA IMMOBILI - BENI - FIN CDS
					1.500,00
S	1	60	2080	85	SERVIZIO STRADE - PROGRAMMA NEVE - BENI - FIN CDS
					8.000,00
S	1	60	2085	84	SERVIZIO STRADE - MANUTENZIONE ORDINARIA IMMOBILI - PRESTAZIONI - FIN CDS
					164.000,00
S	1	60	2085	86	SERVIZIO STRADE - PROGRAMMA NEVE - PRESTAZIONI - FIN CDS
					50.000,00
S	1	60	2085	87	SEGNALETICA STRADALE - MANUTENZIONE ORDINARIA - PRESTAZIONI - FIN CDS
					100.000,00
S	1	60	2085	88	IMPIANTI SEMAFORICI - INCARICO A S.C.S. GESTIONE IMPIANTI DI PROPRIETA' COMUNALE - PRESTAZIONI - FIN CDS
					45.000,00
S	1	60	2160	84	ILLUMINAZIONE PUBBLICA - MANUTENZIONE IMPIANTI ENEL - PRESTAZIONI - FIN CDS
					68.000,00
					TOTALE SPESE CORRENTI FINANZIATE CON CDS
					450.000,00
S	2	29	20300	2	POLIZIA MUNICIPALE ACQUISTO ARREDI E ATTREZZATURE SERVIZIO VIABILITA' - FIN CDS - SANZIONI CODICE DELLA STRADA
					75.000,00
					TOTALE SPESE INVESTIMENTO FINANZIATE CON CDS
					75.000,00

SPESE CORRENTI FINANZIATE CON ONERI DI URBANIZZAZIONE

Tabella 18

tit	fin	CAP/ART	DESCRIZIONE	PREVISIONE
E 4		2997	TOTALE ENTRATE PER ONERI DI URBANIZZAZIONE	1.200.000,00
			TOTALE PROVENTI ONERI DI URBANIZZAZIONE USATI PER FINANZIARE SPESE CORRENTI	722.305,00
% UTILIZZO FONDI OOUU PER SPESE CORRENTI (massimo consentito 75%)				60,19

tit	fin	cap/art	DESCRIZIONE	PREVISIONE
S 1	50	470 80	SERVIZI TECNICI - MANUTENZIONE ORDINARIA IMMOBILI - BENI - FIN OOUU	27.500,00
S 1	50	470 83	SERVIZI TECNICI - FONTANE PUBBLICHE - MANUTENZIONE ORDINARIA IMMOBILI - BENI - FIN OOUU	1.500,00
S 1	50	475 81	SERVIZI TECNICI - EDIFICI COMUNALI - MANUTENZIONE ORDINARIA IMMOBILI - PRESTAZIONI - FIN OOUU	75.000,00
S 1	50	475 82	SERVIZI TECNICI - EDIFICI COMUNALI - MANUTENZIONE ORDINARIA IMPIANTI - PRESTAZIONI - FIN OOUU	23.000,00
S 1	50	1030 81	UFFICI GIUDIZIARI - MANUTENZIONE ORDINARIA IMMOBILI - PRESTAZIONI - FIN OOUU	2.000,00
S 1	50	1225 84	SCUOLE MATERNE STATALI - MANUTENZIONE ORDINARIA IMPIANTI - PRESTAZIONI - FIN OOUU	3.000,00
S 1	50	2160 81	ILLUMINAZIONE PUBBLICA - MANUTENZIONE IMPIANTI ENEL - PRESTAZIONI - FIN OOUU	147.000,00
S 1	50	2160 82	ILLUMINAZIONE PUBBLICA - INCARICO GESTIONE S.C.S. IMPIANTI DI PROPRIETA' COMUNALE - PRESTAZIONI - FIN OOUU	340.000,00
S 1	50	2160 83	ILLUMINAZIONE PUBBLICA - CANONE DA CONVENZIONE SCS - IMPORTO FORFETTARIO PER INVESTIMENTI - PRESTAZIONI - FIN OOUU	85.305,00
S 1	50	2591 80	SERVIZIO VERDE - MANUTENZIONE AREE A VERDE - BENI - FIN OOUU	1.000,00
S 1	50	2603 80	SERVIZIO VERDE - MANUTENZIONE AREE A VERDE E ABBATTIMENTO ALBERI - PRESTAZIONI - FIN OOUU	15.500,00
S 1	50	2965 81	SERVIZI CIMITERIALI - MANUTENZIONE ORDINARIA IMMOBILI - PRESTAZIONI - FIN OOUU	1.500,00
TOTALE				722.305,00

SPese Correnti non ripetitive finanziate con avanzo di amministrazione

Tabella 19

	tit	fin	CAP/ART	DESCRIZIONE	PREVISIONE
E				QUOTA AVANZO DI AMMINISTRAZIONE A FINANZIAMENTO DI SPESE CORRENTI NON RIPETITIVE	238.782,20

	tit	fin	cap/art	DESCRIZIONE	PREVISIONE
S	1	40	187 82	AREA AFFARI GENERALI - PRESTAZIONI INERENTI LE ELEZIONI AMMINISTRATIVE - PRESTAZIONI - FIN AAAAA	170.000,00
S	1	40	291 87	COSAP TELERISCALDAMENTO - CONTRATTO 10634 DEL 5/6/2008 - PER 15 ANNI DAL 2009 AL 2023 - PRESTAZIONI - FIN AAAAA	38.782,20
S	1	40	297 80	SERVIZIO TRIBUTI E COMMERCIO - SGRAVI E RESTITUZIONE IMPOSTE TASSE TRIBUTI INDEBITI INESIGIBILI O ERRONEAMENTE VERSATI - ONERI STRAORDINARI - FIN AAAAA	15.000,00
S	1	40	297 81	SETTORE SERVIZI FINANZIARI QUOTA 5% DELLA TARSU TASSA RIFIUTI VERSATA DAL MINISTERO AL COMUNE PER ISTITUZIONI SCOLASTICHE - DA RIVERSARE ALLA PROVINCIA - ONERI STRAORDINARI - FIN AAAAA	5.000,00
S	1	40	840 80	SERVIZIO BILANCIO ECONOMATO - RESTITUZIONE ENTRATE E PROVENTI DIVERSI - ONERI STRAORDINARI - FIN AAAAA	10.000,00
TOTALE					238.782,20

COMUNE DI CREMA - SERVIZIO BILANCIO ECONOMATO - BILANCIO DI PREVISIONE 2012

SPESE DI INVESTIMENTO - RIEPILOGO PER FUNZIONI

Tabella 20

	tit	funz	DESCRIZIONE	2010 RENDICONTO	2011 ASSESTATO	2012 PREVISIONE
S 2	1		AMMINISTRAZIONE GESTIONE E CONTROLLO	1.442.535,36	1.366.820,73	2.799.370,80
S 2	2		GIUSTIZIA	14.002,61	0,00	0,00
S 2	3		POLIZIA LOCALE	89.052,06	50.491,75	75.100,00
S 2	4		ISTRUZIONE PUBBLICA	123.974,68	790.500,00	420.000,00
S 2	5		CULTURA E BENI CULTURALI	165.424,16	373.000,00	360.000,00
S 2	6		SETTORE SPORTIVO E RICREATIVO	431.210,82	863.916,64	336.963,36
S 2	7		TURISMO	0,00	0,00	0,00
S 2	8		VIABILITA' E TRASPORTI	707.553,63	1.890.390,73	820.596,78
S 2	9		GESTIONE DEL TERRITORIO E DELL'AMBIENTE	120.524,94	31.607,00	25.100,00
S 2	10		SETTORE SOCIALE	37.778,28	98.500,00	50.000,00
S 2	11		SVILUPPO ECONOMICO	0,00	0,00	0,00
S 2	12		SERVIZI PRODUTTIVI	0,00	0,00	0,00
			TOTALE	3.132.056,54	5.465.226,85	4.887.130,94

SPESE DI INVESTIMENTO - RIEPILOGO PER INTERVENTI

Tabella 21

	tit	int	DESCRIZIONE	2010 RENDICONTO	2011 ASSESTATO	2012 PREVISIONE
S 2	1		ACQUISIZIONE BENI IMMOBILI	2.329.507,85	4.601.111,82	2.237.120,00
S 2	2		ESPROPRI E SERVITU' ONEROSE	0,00	0,00	0,00
S 2	3		ACQUISTO DI BENI SPECIFICI PER REALIZZAZIONI IN ECONOMIA	0,00	0,00	0,00
S 2	4		UTILIZZO DI BENI DI TERZI PER REALIZZAZIONI IN ECONOMIA	0,00	0,00	0,00
S 2	5		ACQUISIZIONE BENI MOBILI MACCHINE E ATTREZZATURE TECNICO SCIENTIFICHE	262.952,50	365.912,75	2.128.650,80
S 2	6		INCARICHI PROFESSIONALI ESTERNI	24.969,60	0,00	0,00
S 2	7		TRASFERIMENTI DI CAPITALE	514.626,59	498.202,28	521.360,14
S 2	8		PARTECIPAZIONI AZIONARIE	0,00	0,00	0,00
S 2	9		CONFERIMENTI DI CAPITALE	0,00	0,00	0,00
S 2	10		CONCESSIONE DI CREDITI E ANTICIPAZIONI	0,00	0,00	0,00
			TOTALE	3.132.056,54	5.465.226,85	4.887.130,94

SPESE DI INVESTIMENTO - RIEPILOGO PER FINANZIAMENTO**Tabella 22**

	tit	fin	DESCRIZIONE	2012
S	2	1	INVESTIMENTI FIN. ONERI DI URBANIZZAZIONE	477.695,00
S	2	2	INVESTIMENTI FIN. CONDONO EDILIZIO	100,00
S	2	3	INVESTIMENTI FIN. ENTRATE PROPRIE	1.080.900,00
S	2	4	INVESTIMENTI FIN. ENTRATE VINCOLATE DA REGIONE	28.100,00
S	2	5	INVESTIMENTI FIN. ENTRATE VINCOLATE DA PROVINCIA	0,00
S	2	6	INVESTIMENTI FIN. ENTRATE VINCOLATE DA PRIVATI	90.100,00
S	2	7	INVESTIMENTI FIN. MONETIZZAZIONE AREE	100.000,00
S	2	8	INVESTIMENTI FIN. AVANZO D'AMMINISTRAZIONE	20.000,00
S	2	9	INVESTIMENTI FIN. DA STATO	3.425,00
S	2	10	INVESTIMENTI FIN. AVANZO DA ONERI DI URBANIZZAZIONE	45.000,00
S	2	12	INVESTIMENTI FIN. CONCESSIONI CIMITERIALI CORRENTI	0,00
S	2	13	INVESTIMENTI FIN. AVANZO DA MUTUI ESTINTI	300.000,00
S	2	14	INVESTIMENTI FIN. AVANZO DA MUTUI DA DEVOLVERE	300.000,00
S	2	15	INVESTIMENTI FIN. MUTUI CDP	0,00
S	2	21	INVESTIMENTI FIN. AVANZO DA MUTUI EROGATI	0,00
S	2	22	INVESTIMENTI FIN. CONCESSIONI CIMITERIALI ENTRATE PATRIMONIALI	50.000,00
S	2	29	INVESTIMENTI FIN. SANZIONI CODICE DELLA STRADA	75.000,00
S	2	41	INVESTIMENTI FIN. AVANZO SENZA VINCOLI	401.360,14
S	2	70	INVESTIMENTI FIN. ENTRATE CORRENTI	1.915.450,80
			TOTALE	4.887.130,94

SPESE DI INVESTIMENTO - DETTAGLIO

Tabella 23

E S		t fun z t	servi zio	i n t	peg	fin	cap	art	LAVORI	2012	
	S	2	1	5	1	1	3	20100	1	ACQUISIZIONE AREE E FABBRICATI PER PUBBLICI SERVIZI - FIN EEPP - ALIENAZIONI AREE E RELIQUATI D'AREA - CAP ENTRATA 2758/1	100,00
	S	2	1	5	1	1	3	20100	5	ACQUISIZIONE AREE E FABBRICATI DA DESTINARE A PUBBLICI SERVIZI - FIN EEPP - CESSIONE DIRITTI SUPERFICIE - CAP ENTRATA 2758/5	500,00
	S	2	1	5	1	1	7	20100	6	ACQUISIZIONE AREE E FABBRICATI E REALIZZAZIONE OPERE PERTINENZIALI - FIN MONETIZZAZIONI - CAP ENTRATA 2765/10	100.000,00
	S	2	1	5	1	13	1	20140	2	PATRIMONIO INTERVENTI STRAORDINARI VARI DI IMPORTO INFERIORE A 100.000,00 EURO - FIN OOUU	212.107,25
	S	2	1	5	1	13	9	20140	5	PATRIMONIO INTERVENTI STRAORDINARI - FIN CONTRIBUTO NAZIONALE ORDINARIO STATO - CAP ENTRATA 2900/1	3.425,00
	S	2	1	5	1	12	3	20140	7	RIQUALIFICAZIONE SALA ALESSANDRINI - FIN EEPP - ALIENAZIONI - CAP ENTRATA 2765/14	170.000,00
	S	2	1	5	1	13	2	20140	11	PATRIMONIO - OPERE DI URBANIZZAZIONE DERIVANTI DA CONDONO - FIN CONDONO EDILIZIO - CAP ENTRATA 2997/20	100,00
	S	2	1	5	1	13	1	20140	13	PATRIMONIO - ALLACCI ALLA RETE METANO E Teleriscaldamento - FIN OOUU (allaccio S.Domenico cap 20140/33)	3.000,00
	S	2	1	5	1	13	1	20140	14	PATRIMONIO - ALLACCI ALLA RETE ELETTRICA - FIN OOUU	2.500,00
	S	2	1	5	1	13	1	20140	16	IMPIANTI TECNOLOGICI - MANUTENZIONE STRAORDINARIA IMPIANTI RISCALDAMENTO - FIN OOUU	12.000,00
	S	2	1	5	1	13	1	20140	33	PATRIMONIO - ALLACCI ALLA RETE Teleriscaldamento SAN DOMENICO EURO 2.087,75 PER 10 ANNI DAL 2011 AL 2020 - FIN OOUU	2.087,75
	S	2	1	5	1	13	1	20150	12	ELIMINAZIONE BARRIERE ARCHITETTONICHE PATRIMONIO - BBAA - LR 6 DEL 20/02/1989 ART 15 - FIN OOUU - ANNO 2012	120.000,00
	S	2	1	8	5	22	6	20180	5	UFFICIO TECNICO - ARREDI E ATTREZZATURE - FIN EEVV - DA PRIVATI PER PUBBLICITA' ARREDO URBANO - CAP ENTRATA 3020/5	90.000,00
	S	2	1	8	5	22	3	20180	9	SERVIZI PROMISCUI ARREDI E ATTREZZATURE - FIN EEPP - ALIENAZIONE BENI PATRIMONIALI MOBILI DISPONIBILI - CAP ENTRATA 2782/4	100,00
	S	2	1	8	5	22	70	20180	24	SERVIZI PROMISCUI - ARREDI ED ATTREZZATURE - FIN EECC - FONDO PATTO STABILITA'	1.915.450,80
	S	2	1	8	5	22	8	20180	31	EDIFICIO RISTORANTE SELF SERVICE - DOTAZIONE ARREDI ED ATTREZZATURE - CONTRIBUTO ANNUO DA CAPITOLATO 20.000,00- FIN AAAA	20.000,00
	S	2	1	8	5	15	4	20185	18	PROGETTO VOUCHER DIGITALE PER INTERVENTI SUAP - FIN EEVV REGIONE - CAP ENTRATA 2923/18	28.000,00
	S	2	1	8	7	5	1	20189	1	RESTITUZIONE ONERI PER CONCESSIONI EDILIZIE NON UTILIZZATE - FIN OOUU	45.000,00
	S	2	1	8	7	1	1	20193	1	EDILIZIA ADIBITA A CULTO E OPERE CONNESSE - TRASFERIMENTI DI CAPITALE - LR 20/1992 (8% DI QUANTO INCASSATO PER ONERI DI URBANIZZAZIONE SECONDARIA) - FIN OOUU	30.000,00
	S	2	1	8	7	1	10	20193	2	EDILIZIA ADIBITA A CULTO E OPERE CONNESSE - TRASFERIMENTI DI CAPITALE - LR 20/1992 (8% DI QUANTO INCASSATO PER ONERI DI URBANIZZAZIONE SECONDARIA) - FIN AA DA OOUU - RECUPERO QUOTA ANNO 2010 NON IMPEGNATA	45.000,00
	S	2	3	1	5	22	29	20300	2	POLIZIA MUNICIPALE ACQUISTO ARREDI E ATTREZZATURE SERVIZIO VIABILITA' - FIN CDS - SANZIONI CODICE DELLA STRADA	75.000,00
	S	2	3	1	5	22	4	20300	3	POLIZIA MUNICIPALE - REALIZZAZIONE PROGETTO CITTA' SICURA - FIN EEVV - REGIONE - CAP ENTRATA 2923/1	100,00

SPESE DI INVESTIMENTO - DETTAGLIO

Tabella 23

E t		fun	servi	i	peg	fin	cap	art	LAVORI	2012
S	i	z	zio	n						
S	i	z	zio	t						
S2	4	2	1	12	3		20420	3	ELEMENTARI VIA RENZO DA CERI NUOVA SALA REFETTORIO - FIN EEPP - ALIENAZIONI - CAP ENTRATA 2765/14	220.000,00
S2	4	5	1	12	3		20450	2	DIVERSE SCUOLE INTERVENTI PER LA SICUREZZA COMPRESO COPERTURA VIA TREVIGLIO - FIN EEPP - ALIENAZIONI - CAP ENTRATA 2765/14	200.000,00
S2	5	2	1	12	3		20510	7	CITTADELLA MUSEO CIVICO - RECUPERO E COMPLETAMENTO FUNZIONALE SPAZI PER SEZIONE ARTE ORGANARIA - FIN EEPP - ALIENAZIONI - CAP ENTRATA 2765/14	110.000,00
S2	5	2	1	12	13		20510	52	EDIFICIO VIA DANTE - CITTADELLA - MUSEO S.AGOSTINO - ALTRI INTERVENTI - FIN AAAAA DA MUTUI ESTINTI	250.000,00
S2	6	2	1	12	13		20690	50	INTERVENTI STRAORDINARI SUGLI IMPIANTI SPORTIVI - FIN AAAAA DA MUTUI ESTINTI	50.000,00
S2	6	2	7	1	41		20696	4	IMPIANTI SPORTIVI - TRASFERIMENTO DI CAPITALE A SCS SERVIZI LOCALI PER SPESE INVESTIMENTO DAL 2006 AL 2025 - FIN AAAAA SENZA VINCOLI	286.963,36
S2	8	1	1	12	3		20811	5	CICLABILE S.BERNARDINO DA VIA MIRANDOLA A SOTTOPASSO SP 591 - FIN EEPP - ALIENAZIONI - CAP ENTRATA 2765/14	380.000,00
S2	8	1	1	1	3		20811	9	PATRIMONIO COMUNALE - MANUTENZIONE STRAORDINARIA - FIN EEPP - VENDITA DIRITTI PATRIMONIALI - CAP ENTRATA 2765/16	100,00
S2	8	1	1	12	14		20812	55	ASFALTATURE VARIE - FIN AAAAA DA MUTUI CDP DA DEVOLVERE	200.000,00
S2	8	1	1	12	14		20812	58	MANUTENZIONE STRAORDINARIA STRADE IN PIETRA - FIN AAAAA DA MUTUI CDP	50.000,00
S2	8	1	1	12	14		20812	61	CICLABILE PALLAVICINA - FIN AAAAA DA MUTUI CDP	50.000,00
S2	8	1	1	13	1		20870	3	IMPIANTI SEMAFORICI - INTERVENTI STRAORDINARI - FIN OOUU	16.000,00
S2	8	2	1	13	1		20880	2	ILLUMINAZIONE PUBBLICA AMPLIAMENTI COMPLETAMENTI POTENZIAMENTI E INTERVENTI STRAORDINARI - FIN OOUU	10.000,00
S2	8	2	1	13	6		20880	5	ILLUMINAZIONE PUBBLICA - REALIZZAZIONE E AMPLIAMENTO IMPIANTI - FIN EEVV - RIVALSA A CARICO PRIVATI - CAP ENTRATA 3080/1	100,00
S2	8	2	7	1	41		20881	4	TRASFERIMENTO DI CAPITALE A SCS SERVIZI LOCALI PER INVESTIMENTI PER ILLUMINAZIONE PUBBLICA - FIN AAAAA SENZA VINCOLI	114.396,78
S2	9	2	1	1	3		20914	1	EDILIZIA RESIDENZIALE PUBBLICA - PROGRAMMI INTERVENTO ERP PER SVILUPPO - FIN EEPP -ALIENAZIONE CASE DI PROPRIETA'- CAP ENTRATA 2758/3	100,00
S2	9	4	1	13	1		20962	8	FOGNATURA - INTERVENTI DI MANUTENZIONE STRAORDINARIA - FIN OOUU	20.000,00
S2	9	4	1	13	1		20962	9	SERVIZIO IDRICO - ALLACCI ALLA RETE IDRICA - FIN OOUU	4.000,00
S2	9	6	1	13	1		20980	8	SERVIZIO VERDE - INTERVENTI SU PARCO DELLA VITA - FIN OOUU	1.000,00
S2	10	5	1	1	22		21050	12	CIMITERO MAGGIORE INTERVENTI STRAORDINARI - FIN CONCESSIONI CIMITERIALI PATRIMONIALI	50.000,00
									TOTALE	4.887.130,94

LIMITE DI INDEBITAMENTO

Tabella 24

LUNGO TERMINE		IMPORTO
ENTRATE DI PARTE CORRENTE ACCERTATE DA RENDICONTO 2010 (TITOLI 1 + 2 + 3)		31.492.771,02
ENTRATE FINANZIARIE CORRENTI DELEGABILI		31.492.771,02
LIMITE DI IMPEGNO PER INTERESSI PASSIVI SU MUTUI IN % SULLE ENTRATE CORRENTI (LEGGE DI STABILITA' 2012)	8	%
INTERESSI PASSIVI SU MUTUI IN AMMORTAMENTO		+
INTERESSI SU CANONI LEASING		+
GARANZIE PRESTATE DAL COMUNE		+
CONTRIBUTI IN CONTO INTERESSI SU MUTUI IN AMMORTAMENTO		-
TRASFERIMENTO DA A.T.O PER MUTUI SERVIZIO IDRICO INTEGRATO (CAP 1226/20)		-
TRASFERIMENTI STATALI PER SVILUPPO INVESTIMENTI (CAP E 546/5)		-
INDEBITAMENTO ATTUALE AL NETTO DEI CONTRIBUTI COMPRENSIVO DELLE GARANZIE		1.621.454,97
% DI INDEBITAMENTO ATTUALE (INDEBITAMENTO ATTUALE NETTO SU ENTRATE CORRENTI DELEGABILI)		5,15
IMPORTO IMPEGNABILE PER INTERESSI PER ULTERIORI NUOVI MUTUI		897.966,71
IMPORTO MUTUABILE AL TASSO APPLICATO DALLA CASSA DDPP AL 01/01/2012 CALCOLATO SULL'IMPORTO ANCORA IMPEGNABILE	4,574	19.631.978,79

BREVE TERMINE	IMPORTO
ENTRATE DI PARTE CORRENTE ACCERTATE DA RENDICONTO 2010 (TITOLI 1 + 2 + 3)	31.492.771,02
ENTRATE FINANZIARIE CORRENTI DELEGABILI	31.492.771,02
LIMITE PER LE ANTICIPAZIONI DI TESORERIA (3/12 DELLE ENTRATE FINANZIARIE ACCERTATE)	7.873.192,76

DATI SULL'INDEBITAMENTO

Tabella 25

ANNO	RESIDUO DEBITO AL 1 GENNAIO	PRESTITI ASSUNTI NELL'ANNO E VARIAZIONI	QUOTA CAPITALE PAGATA DA RENDICONTO	QUOTA INTERESSI PAGATA DA RENDICONTO	TOTALE RATA AMMORTAMENTO	RESIDUO DEBITO AL 31 DICEMBRE COMPRESO NUOVI MUTUI E VARIAZIONI
2002	36.198.684,46	2.299.279,43	1.992.859,04	1.842.177,03	3.835.036,07	36.505.104,80
2003	36.505.104,80	6.057.969,84	2.190.838,26	1.845.953,12	4.036.791,38	40.022.632,39
2004	40.022.632,39	9.621.051,59	2.245.853,03	1.933.522,52	4.179.375,55	47.356.487,25
2005	47.356.487,25	4.369.180,00	2.622.695,06	2.237.256,08	4.859.951,14	49.103.966,38
2006	49.103.966,38	7.983.443,00	2.715.536,85	2.301.880,18	5.017.417,03	56.772.550,43
2007	56.772.550,43	0,00	2.860.968,94	2.367.292,89	5.228.261,83	53.911.584,45
2008	53.911.584,45	0,00	2.919.229,72	2.225.301,59	5.144.531,31	50.992.354,73
2009	50.992.354,73	0,00	2.902.679,21	2.094.396,60	4.997.075,81	48.089.675,51
2010	48.089.675,51	-257.120,71	2.834.222,03	1.959.276,45	4.793.498,48	44.998.332,77
2011	44.998.332,77	-604.935,25	2.260.344,56	1.917.511,75	4.177.856,31	42.133.052,96

COMPOSIZIONE DEL RESIDUO DEBITO E DELLE QUOTE PRESUNTE DA RIMBORSARE NEL 2012

ENTI	RESIDUO DEBITO AL 1 GENNAIO	QUOTA CAPITALE DA RIMBORSARE NELL'ANNO	QUOTA INTERESSI DA RIMBORSARE NELL'ANNO	TOTALE RATA AMMORTAMENTO	RESIDUO DEBITO PRESUNTO AL 31 DICEMBRE
CASSA DEPOSITI E PRESTITI	11.860.827,83	208.485,41	555.253,55	763.738,96	11.652.342,42
ISTITUTO PER IL CREDITO SPORTIVO	748.264,98	403.941,78	19.222,51	423.164,29	344.323,20
ALTRI	45.617,25	45.617,25	0,00	45.617,25	0,00
AZIENDE DI CREDITO	2.219.834,41	315.975,82	97.974,93	413.950,75	1.903.858,59
PRESTITI OBBLIGAZIONARI - BOC	27.258.508,49	1.347.719,80	1.141.619,24	2.489.339,04	25.910.788,69
TOTALE	42.133.052,96	2.321.740,06	1.814.070,23	4.135.810,29	39.811.312,90


ENTI A PARTECIPAZIONE DIRETTA COMUNALE

Tabella 26

DENOMINAZIONE	TIPOLOGIA	CAPITALE SOCIALE	%	PARTECIPAZIONE COMUNALE
CONSORZIO CREMA RICERCHE S.R.L.	SOCIETA' CONSORTILE A RESPONSABILITA' LIMITATA	6.895,00	16,5000	1.137,67
CREMASCA SERVIZI S.R.L.	SOCIETA' A RESPONSABILITA' LIMITATA	20.000,00	100,0000	20.000,00
PADANIA ACQUE S.P.A.	SOCIETA' PER AZIONI	30.308.451,68	0,0440	13.481,20
REINDUSTRIA S.R.L.	SOCIETA' A RESPONSABILITA' LIMITATA	103.292,00	17,0000	17.559,64
S.C.R.P. S.P.A. - SOCIETA' CREMASCA RETI E PATRIMONIO	SOCIETA' PER AZIONI	2.000.000,00	25,6800	513.600,00
TOTALE VALORE PARTECIPAZIONI COMUNALI				565.778,51

COMUNE DI CREMA

Servizio Bilancio Económico




BILANCIO PLURIENNALE

2012 - 2013 - 2014

COMUNE DI CREMA

SERVIZIO BILANCIO ECONOMATO



BILANCIO

PLURIENNALE

ELENCO

TABELLE

(Cecilia)

N. TABELLA E DESCRIZIONE

- 1 RIEPILOGO PER TITOLI - ENTRATE E SPESE DI COMPETENZA PLURIENNALE
- 2 ENTRATE - RIEPILOGO PER CODICE FINANZIAMENTO
- 3 SPESE - RIEPILOGO PER CODICE FINANZIAMENTO
- 4 PAREGGIO FINANZIAMENTI
- 5 EQUILIBRIO DI PARTE CORRENTE E DI PARTE STRAORDINARIA
- 6 PATTO DI STABILITA'
- 7 ENTRATE SUDDIVISE PER CATEGORIA
- 8 TITOLO 1 - SPESE CORRENTI SUDDIVISE PER INTERVENTI
- 9 TITOLO 1 - SPESE CORRENTI SUDDIVISE PER TIPOLOGIA DI COSTO
- 10 SPESE DI INVESTIMENTO - RIEPILOGO PER FINANZIAMENTO
- 11 SPESE DI INVESTIMENTO - DETTAGLIO - ANNO 2011
- 12 SPESE DI INVESTIMENTO - DETTAGLIO - ANNO 2012
- 13 SPESE DI INVESTIMENTO - DETTAGLIO - ANNO 2013
- 14 LIMITE DI INDEBITAMENTO
- 15 DATI SULL'INDEBITAMENTO

RIEPILOGO PER TITOLI - ENTRATE E SPESE DI COMPETENZA - PLURIENNALE

Tabella 1

ENTRATE TITOLO E DESCRIZIONE		2012	2013	2014
E 1	ENTRATE TRIBUTARIE	21.601.578,12	19.895.376,35	19.462.135,60
	CONTRIBUTI E TRASFERIMENTI DA STATO			
E 2	REGIONI ED ENTI PUBBLICI	247.482,07	160.336,08	127.515,62
	ENTRATE EXTRA			
E 3	TRIBUTARIE	9.333.949,70	9.000.344,50	8.958.344,50
	E. DA ALIENAZ. E TRASFERIMENTI DI			
E 4	CAP. E RISCOS. DI CREDITI	2.552.625,00	1.404.625,00	1.404.625,00
	ENTRATE DERIVANTI DA			
E 5	ACCENSIONI DI PRESTITI	1.000,00	1.000,00	1.000,00
	ENTRATE DA SERVIZI			
E 6	PER CONTO DI TERZI	8.441.900,00	8.424.200,00	8.424.200,00
	SOMMA	42.178.534,89	38.885.881,93	38.377.820,72
	AVANZO USATO PER IL PAREGGIO DI BILANCIO	1.305.142,34	521.360,14	421.360,14
	TOTALE	43.483.677,23	39.407.242,07	38.799.180,86

SPESE TITOLO E DESCRIZIONE		2012	2013	2014
S 1	SPESE CORRENTI	27.831.906,23	26.916.314,99	26.314.371,33
S 2	SPESE IN CONTO CAPITALE	4.887.130,94	2.000.985,14	1.900.985,14
	SPESE PER RIMBORSO			
S 3	DI PRESTITI	2.322.740,06	2.065.741,94	2.159.624,39
	SPESE DA SERVIZI PER CONTO			
S 4	DI TERZI	8.441.900,00	8.424.200,00	8.424.200,00
	SOMMA	43.483.677,23	39.407.242,07	38.799.180,86
	TOTALE	43.483.677,23	39.407.242,07	38.799.180,86

EQUILIBRIO ECONOMICO - FINANZIARIO DELLA PREVISIONE DI COMPETENZA

Entrate correnti titolo 1 + 2 + 3		+ 31.183.009,89	29.056.056,93	28.547.995,72	Il totale del prospetto a lato è finanziato con:	
Spese correnti titolo 1	-	27.831.906,23	26.916.314,99	26.314.371,33	Mutui per debiti fuori bilancio di parte corrente	0,00
Avanzo economico x investimenti	-	1.990.450,80	75.000,00	75.000,00	Proventi oneri urbaniz x sp.correnti	722.305,00
Quote di capitale ammortamento mutui	-	2.321.740,06	2.064.741,94	2.158.624,39	AA per debiti fuori bilancio di parte corrente	0,00
					AA per spese correnti non ripetitive	238.782,20
TOTALE		-961.087,20	0,00	0,00	TOTALE	961.087,20
						0,00

ENTRATE - RIEPILOGO PER CODICE FINANZIAMENTO

Tabella 2

tit	fin	cap	art	FINANZIAMENTO	2012 PREVISIONE	2013 PREVISIONE	2014 PREVISIONE
E 1	33			ENTRATE CORRENTI VINCOLATE - EEV	500,00	500,00	500,00
E 1				ENTRATE CORRENTI NON CODIFICATE	21.601.078,12	19.894.876,35	19.461.635,60
E 2				ENTRATE CORRENTI	247.482,07	160.336,08	127.515,62
E 3	12			ENTRATE CORRENTI PER CONCESSIONI CIMITERIALI CCCC	700.000,00	700.000,00	700.000,00
E 3	29			ENTRATE CORRENTI PER CODICE DELLA STRADA - CDS	1.050.000,00	1.050.000,00	1.050.000,00
E 3	30			ENTRATE CORRENTI DA REGIONE - EEV	9.700,00	100,00	100,00
E 3	31			ENTRATE CORRENTI DA STATO - EEV	0,00	0,00	0,00
E 3	32			ENTRATE CORENTI DA PROVINCIA - EEV	16.000,00	16.000,00	16.000,00
E 3	33			ENTRATE CORRENTI DIVERSE - EEV	779.617,79	763.710,00	763.710,00
E 3				ENTRATE CORRENTI NON CODIFICATE	6.778.631,91	6.470.534,50	6.428.534,50
E 4	1			ENTRATE PER ONERI DI URBANIZZAZIONE - OOUU	1.200.000,00	1.200.000,00	1.200.000,00
E 4	2			ENTRATE PER CONDONO EDILIZIO - CCEE	100,00	100,00	100,00
E 4	3			ENTRATE PROPRIE VINCOLATE - EEV	1.080.900,00	900,00	900,00
E 4	4			ENTRATA DA REGIONE PER INVESTIMENTI - EEV	28.100,00	100,00	100,00
E 4	5			ENTRATE DA PROVINCIA PER INVESTIMENTI - EEV	0,00	0,00	0,00
E 4	6			ENTRATE DA PRIVATI PER INVESTIMENTI - EEV	90.100,00	90.100,00	90.100,00
E 4	7			MONETIZZAZIONE AREE - EEV	100.000,00	100.000,00	100.000,00
E 4	9			CONTRIBUTO DA STATO PER INVESTIMENTI - EEV (cap E 2900/1)	3.425,00	3.425,00	3.425,00
E 4	22			ENTRATE PER CONCESSIONI CIMITERIALI IN C/CAPITALE	50.000,00	10.000,00	10.000,00
E 5	13			AVANZO DA MUTUI ESTINTI	0,00	0,00	0,00
E 5	14			AVANZO DA MUTUI CDP	0,00	0,00	0,00
E 5	15			MUTUI GDP	0,00	0,00	0,00
E 5	18			MUTUI CREDITO SPORTIVO	0,00	0,00	0,00
E 5	19			ALTRI MUTUI	0,00	0,00	0,00
E 5	21			AVANZO DA MUTUI EROGATI	0,00	0,00	0,00
E 5				ANTICIPAZIONI DI TESORERIA (cap E 5000/0)	1.000,00	1.000,00	1.000,00
E 6				ENTRATE DA SERVIZI PER CONTO TERZI	8.441.900,00	8.424.200,00	8.424.200,00
				SOMMA ENTRATE (SENZA AVANZO)	42.178.534,89	38.885.881,93	38.377.820,72

ENTRATE - RIEPILOGO PER TITOLI

E 1				ENTRATE CORRENTI TRIBUTARIE	21.601.578,12	19.895.376,35	19.462.135,60
E 2				ENTRATE CORRENTI DA ENTI PUBBLICI	247.482,07	160.336,08	127.515,62
E 3				ENTRATE CORRENTI EXTRA TRIBUTARIE	9.333.949,70	9.000.344,50	8.958.344,50
E 4				ENTRATE DA ALIENAZIONI E TRASFERIMENTI DI CAPITALI	2.552.625,00	1.404.625,00	1.404.625,00
E 5				ENTRATE DA ACCENSIONI DI PRESTITI	1.000,00	1.000,00	1.000,00
E 6				ENTRATE DA SERVIZI PER CONTO TERZI	8.441.900,00	8.424.200,00	8.424.200,00
				SOMMA TITOLI (SENZA AVANZO)	42.178.534,89	38.885.881,93	38.377.820,72

SPESE - RIEPILOGO PER CODICE FINANZIAMENTO

Tabella 3

tit	fin	cap	art	FINANZIAMENTO	2012 PREVISIONE	2013 PREVISIONE	2014 PREVISIONE
S 1	30			SPESE CORRENTI FIN REGIONE - EEV	9.700,00	100,00	100,00
S 1	31			SPESE CORRENTI FIN STATO - EEV	0,00	0,00	0,00
S 1	32			SPESE CORRENTI FIN PROVINCIA - EEV	16.000,00	16.000,00	16.000,00
S 1	33			SPESE CORRENTI VINCOLATE DIVERSE - EEV	780.117,79	764.210,00	764.210,00
S 1	40			SPESE CORRENTI FIN AAAAA	238.782,20	0,00	0,00
S 1	50			SPESEC ORRENTI FIN OOUU	722.305,00	0,00	0,00
S 1	60			SPESE CORRENTI FIN SANZIONI CODICE DELLA STRADA - CDS	450.000,00	450.000,00	450.000,00
S 1				SPESE CORRENTI NON CODIFICATE	25.615.001,24	25.686.004,99	25.084.061,33
S 2	1			SPESE DI INVESTIMENTO FIN OOUU	477.695,00	1.200.000,00	1.200.000,00
S 2	2			SPESE DI INVESTIMENTO FIN CONDONO EDILIZIO - CCEE	100,00	100,00	100,00
S 2	3			SPESE DI INVESTIMENTO FIN CON FONDI PROPRI PATRIMONIALI - EEPP	1.080.900,00	900,00	900,00
S 2	4			SPESE DI INVESTIMENTO FIN REGIONE - EEV	28.100,00	100,00	100,00
S 2	5			SPESE DI INVESTIMENTO FIN PROVINCIA - EEV	0,00	0,00	0,00
S 2	6			SPESE DI INVESTIMENTO FIN PRIVATI - EEV	90.100,00	90.100,00	90.100,00
S 2	7			SPESE INVESTIMENTO FIN MONETIZZAZIONE AREE - EEV	100.000,00	100.000,00	100.000,00
S 2	8			SPESE DI INVESTIMENTO FIN AAAAA	20.000,00	20.000,00	20.000,00
S 2	9			SPESE DI INVESTIMENTI FIN STATO - EEV (cap 20140/5)	3.425,00	3.425,00	3.425,00
S 2	10			SPESE DI INVESTIMENTO FIN AAAAA DA OOUU	45.000,00	0,00	0,00
S 2	12			SPESE DI INVESTIMENTO FIN CONCESSIONI CIMITERIALI CORRENTI - CCCC	0,00	0,00	0,00
S 2	13			SPESE DI INVESTIMENTO FIN AAAAA DA MUTUI ESTINTI	300.000,00	50.000,00	0,00
S 2	14			SPESE DI INVESTIMENTO FIN AAAAA DA MUTUI DA DEVOLVERE	300.000,00	50.000,00	0,00
S 2	15			SPESE DI INVESTIMENTO FIN AAAAA DA MUTUI CDP	0,00	0,00	0,00
S 2	18			SPESE DI INVESTIMENTO FIN AAAAA DA MUTUI DA SETTORE PUBBLICO	0,00	0,00	0,00
S 2	19			SPESE DI INVESTIMENTO FIN AAAAA DA ALTRI MUTUI	0,00	0,00	0,00
S 2	21			SPESE DI INVESTIMENTO FIN AAAAA DA MUTUI EROGATI	0,00	0,00	0,00
S 2	22			SPESE DI INVESTIMENTO FIN CONCESSIONI CIMITERIALI IN C/CAPITALE	50.000,00	10.000,00	10.000,00
S 2	29			SPESE DI INVESTIMENTO FIN SANZIONI CODICE DELLA STRADA - CDS	75.000,00	75.000,00	75.000,00
S 2	41			SPESE DI INVESTIMENTO FIN AAAAA SENZA VINCOLO PER INVESTIMENTI	401.360,14	401.360,14	401.360,14
S 2	70			SPESE DI INVESTIMENTO FIN ENTRATE CORRENTI - EECC	1.915.450,80	0,00	0,00
S 3				SPESE PER RIMBORSO PRESTITI E ANTICIPO TESORERIA	2.322.740,06	2.065.741,94	2.159.624,39
S 4				SPESE PER SERVIZI PER CONTO TERZI	8.441.900,00	8.424.200,00	8.424.200,00
				SOMMA SPESE	43.483.677,23	39.407.242,07	38.799.180,86

SPESE - RIEPILOGO PER TITOLI

Tabella 3

S 1				SPESE CORRENTI	27.831.906,23	26.916.314,99	26.314.371,33
S 2				SPESE IN CONTO CAPITALE	4.887.130,94	2.000.985,14	1.900.985,14
S 3				SPESE PER RIMBORSO DI PRESTITI	2.322.740,06	2.065.741,94	2.159.624,39
S 4				SPESE PER SERVIZI PER CONTO TERZI	8.441.900,00	8.424.200,00	8.424.200,00
				SOMMA TITOLI	43.483.677,23	39.407.242,07	38.799.180,86

PAREGGIO FINANZIAMENTI

e/s	tit	fin	RIEPILOGO ENTRATE	2012	2013	2014
E	3	29	ENTRATE CORRENTI DA CDS	1.050.000,00	1.050.000,00	1.050.000,00
			E. CORRENTI DA CODICE D. STRADA CDS	1.050.000,00	1.050.000,00	1.050.000,00
E	3	12	ENTRATE CORRENTI DA CIMITERI	700.000,00	700.000,00	700.000,00
E	4	22	ENTRATE DI INVESTIMENTO DA CIMITERI	50.000,00	10.000,00	10.000,00
			ENTRATE DA CIMITERI CCCC	750.000,00	710.000,00	710.000,00
E	4	2	E. INV CONDONO EDILIZIO CCEE	100,00	100,00	100,00
E	4	1	ENTRATE DI INVESTIMENTO OOUU	1.200.000,00	1.200.000,00	1.200.000,00
			E. INVESTIM. ONERI URBANIZ. OOUU	1.200.000,00	1.200.000,00	1.200.000,00
E	1	33	ENTRATE CORRENTI DIVERSE ET1	500,00	500,00	500,00
E	3	33	ENTRATE CORRENTI DIVERSE ET3	779.617,79	763.710,00	763.710,00
E	3	30	ENTRATE CORRENTI DA REGIONE	9.700,00	100,00	100,00
E	3	31	ENTRATE CORRENTI DA STATO	0,00	0,00	0,00
E	3	32	ENTRATE CORRENTI DA PROVINCIA	16.000,00	16.000,00	16.000,00
			ENTRATE CORRENTI VINCOLATE EEVU	805.817,79	780.310,00	780.310,00
E	4	3	ENTRATE PROPRIE	1.080.900,00	900,00	900,00
E	4	4	ENTRATE DA REGIONE	28.100,00	100,00	100,00
E	4	5	ENTRATE DA PROVINCIA	0,00	0,00	0,00
E	4	6	ENTRATE DA PRIVATI	90.100,00	90.100,00	90.100,00
E	4	7	MONETIZZAZIONE AREE	100.000,00	100.000,00	100.000,00
E	4	9	ENTRATE DA STATO	3.425,00	3.425,00	3.425,00
			ENTRATE DI INVESTIMENTO VINCOLATE EEVU	1.302.525,00	194.525,00	194.525,00
			E. CORRENTI NO CODICE PER INVESTIMENTI	1.915.450,80	0,00	0,00
E	5	15	MUTUI CDP	0,00	0,00	0,00
E	5	18	MUTUI DA SETTORE PUBBLICO	0,00	0,00	0,00
E	5	19	MUTUI ALTRI	0,00	0,00	0,00
			TOTALE MUTUI	0,00	0,00	0,00
E	6		PARTITE DI GIRO NON CODIFICATE	8.441.900,00	8.424.200,00	8.424.200,00
E	8	AA	AA PER INVESTIMENTI	20.000,00	20.000,00	20.000,00
E	10	AA	AA DA OOUU PER INVESTIMENTI	45.000,00	0,00	0,00
E	13	AA	AA DA MUTUI ESTINTI	300.000,00	50.000,00	0,00
E	14	AA	AA DA MUTUI DA DEVOLVERE	300.000,00	50.000,00	0,00
E	21	AA	AA DA MUTUI EROGATI	0,00	0,00	0,00
E	40	AA	AA SENZA VINCOLI PER SPESE CORRENTI	238.782,20	0,00	0,00
E	41	AA	AA SENZA VINCOLI PER INVESTIMENTI	401.360,14	401.360,14	401.360,14
			TOTALE AVANZO AMMINISTRAZIONE AAAA	1.305.142,34	521.360,14	421.360,14

Tabella 4

e/s	tit	fin	RIEPILOGO SPESE	2012	2013	2014
S	1	1	CORRENTI NON CODIFICATE	525.000,00	525.000,00	525.000,00
S	1	60	CORRENTI FIN CDS	450.000,00	450.000,00	450.000,00
S	2	29	INVESTIMENTI FIN CDS	75.000,00	75.000,00	75.000,00
			SPESE FIN CODICE DELLA STRADA CDS	1.050.000,00	1.050.000,00	1.050.000,00
S	1	1	CORRENTI NON CODIFICATE	700.000,00	700.000,00	700.000,00
S	2	12	INV FIN E. CORRENTI - CCCC ET3	0,00	0,00	0,00
S	2	22	INVESTIMENTI FIN CCCC ET4	50.000,00	10.000,00	10.000,00
			SPESE FIN CONCESSIONI CIMITERIALI CCCC	750.000,00	710.000,00	710.000,00
S	2	2	INV FIN CONDONO EDILIZIO CCEE	100,00	100,00	100,00
S	1	50	CORRENTI FIN OOUU	722.305,00	0,00	0,00
S	2	1	INVESTIMENTI FIN OOUU	477.695,00	1.200.000,00	1.200.000,00
			SPESE FIN ONERI URBANIZZAZIONE OOUU	1.200.000,00	1.200.000,00	1.200.000,00
S	1	33	CORRENTI FIN EEVU	780.117,79	764.210,00	764.210,00
S	1	30	CORRENTI FIN REGIONE	9.700,00	100,00	100,00
S	1	31	CORRENTI FIN STATO	0,00	0,00	0,00
S	1	32	CORRENTI FIN PROVINCIA	16.000,00	16.000,00	16.000,00
			SPESE CORRENTI FIN E. CORRENTI EEVU	805.817,79	780.310,00	780.310,00
S	2	3	INVESTIMENTI FIN EEVU	1.080.900,00	900,00	900,00
S	2	4	INVESTIMENTI FIN REGIONE	28.100,00	100,00	100,00
S	2	5	INVESTIMENTI FIN PROVINCIA	0,00	0,00	0,00
S	2	6	INVESTIMENTI FIN PRIVATI	90.100,00	90.100,00	90.100,00
S	2	7	INVESTIMENTI FIN MONETIZZAZIONI	100.000,00	100.000,00	100.000,00
S	2	9	INVESTIMENTI FIN STATO	3.425,00	3.425,00	3.425,00
			SPESE INV. FIN E. INV. VINCOLATE EEVU	1.302.525,00	194.525,00	194.525,00
S	2	70	SPESE INV. FIN E. CORRENTI	1.915.450,80	0,00	0,00
S	2	15	MUTUI CDP	0,00	0,00	0,00
S	2	18	MUTUI DA SETTORE PUBBLICO	0,00	0,00	0,00
S	2	19	MUTUI ALTRI	0,00	0,00	0,00
			TOTALE MUTUI	0,00	0,00	0,00
S	4		PARTITE DI GIRO NON CODIFICATE	8.441.900,00	8.424.200,00	8.424.200,00
S	2	8	SPESE INV. FIN AA	20.000,00	20.000,00	20.000,00
S	2	10	SPESE INV FIN AA DA OOUU	45.000,00	0,00	0,00
S	2	13	SPESE INV FIN AA DA MUTUI ESTINTI	300.000,00	50.000,00	0,00
S	2	14	SPESE INV FIN AA DA MUTUI CDP	300.000,00	50.000,00	0,00
S	2	21	SPESE INV FIN AA DA MUTUI EROGATI	0,00	0,00	0,00
S	1	40	SPESE CORRENTI FIN AA SENZA VINCOL	238.782,20	0,00	0,00
S	2	41	SPESE INV FIN AA SENZA VINCOLI	401.360,14	401.360,14	401.360,14
			SPESE FIN AVANZO AMMINISTRAZIONE AAAA	1.305.142,34	521.360,14	421.360,14

Tabella 5

e/ S	tit 1	SPESE		2012	2013	2014
S 1		SPESE CORRENTI	+	27.831.906,23	26.916.314,99	26.314.371,33
S 3		RIMB. PREST.E ANT.TESORERIA	+	2.322.740,06	2.065.741,94	2.159.624,99
S 3	1	RIMBORSO ANTICIPO TESORERIA	-	1.000,00	1.000,00	1.000,00
		TOTALE SPESE		30.153.646,29	28.981.056,93	28.472.995,72

e/ S	tut t	SPESE		2012	2013	2014
S 2		SPESE DI INVESTIMENTO	+	4.887.130,94	2.000.985,14	1.900.985,14
		TOTALE SPESE		4.887.130,94	2.000.985,14	1.900.985,14

PATTO DI STABILITA'

Tabella 6

	DESCRIZIONE	2012 PREVISIONE	2013 PREVISIONE	2014 PREVISIONE
COMPETENZA	ENTRATE TITOLO 1 (ACCERTAMENTI COMPETENZA)	21.601.578,12	19.895.376,35	19.462.135,60
	ENTRATE TITOLO 2 (ACCERTAMENTI COMPETENZA)	247.482,07	160.336,08	127.515,62
	ENTRATE TITOLO 3 (ACCERTAMENTI COMPETENZA)	9.333.949,70	9.000.344,50	8.958.344,50
	SOMMA ENTRATE TITOLI 1 + 2 + 3 (ACCERTAMENTI COMPETENZA)	(+) 31.183.009,89	29.056.056,93	28.547.995,72
	SPESE TITOLO 1 (IMPEGNI COMPETENZA)	(-) 27.831.906,23	26.916.314,99	26.314.371,33
	SALDO FINANZIARIO DI PARTE CORRENTE	3.351.103,66	2.139.741,94	2.233.624,39

	DESCRIZIONE	2012 PREVISIONE	2013 PREVISIONE	2014 PREVISIONE
CASSA	ENTRATE TITOLO 4 (RISCOSSIONI COMPETENZA + RISCOSSIONI RESIDUI)	(+) 2.552.625,00	1.404.625,00	1.404.625,00
	RISCOSSIONI DI CREDITI	(-) 0,00	0,00	0,00
	SPESE TITOLO 2 (PAGAMENTI COMPETENZA + RESIDUI)	(-) 2.895.998,66	592.236,94	686.119,39
	CONCESSIONI DI CREDITI (PAGAMENTI)	(+) 0,00	0,00	0,00
	SALDO FINANZIARIO PARTE CAPITALE	-343.373,66	812.388,06	718.505,61

SALDO FINANZIARIO DI COMPETENZA MISTO PREVISTO	3.007.730,00	2.952.130,00	2.952.130,00
---	---------------------	---------------------	---------------------

RISULTATI	2012 PREVISIONE	2013 PREVISIONE	2014 PREVISIONE
SALDO FINANZ. DI COMPETENZA MISTO CONSENTITO DALLE NORME	3.007.730,00	2.952.130,00	2.952.130,00
SALDO FINANZIARIO DI COMPETENZA MISTO PREVISTO	3.007.730,00	2.952.130,00	2.952.130,00
DIFFERENZA	0,00	0,00	0,00

Il saldo finanziario di competenza misto consentito dalle norme per l'anno 2012 è il 16% della media degli impegni di spesa anni 2006+2007+2008 meno il taglio ministeriale DL 78/2010 di euro 1.440.242,00
 Il saldo finanziario di competenza misto consentito dalle norme per gli anni 2013 e 2014 è il 15,80% della media degli impegni di spesa anni 2006+2007+2008 meno il taglio ministeriale DL 78/2010 di euro 1.440.242

Le previsioni sono in linea per il rispetto del patto di stabilità interno.

ENTRATE SUDDIVISE PER CATEGORIA

Tabella 7

	tit	cat	DESCRIZIONE	2012 PREVISIONE	2013 PREVISIONE	2014 PREVISIONE
E	1	1	IMPOSTE	16.838.474,35	15.142.376,35	14.709.135,60
E	1	2	TASSE	4.708.103,77	4.698.000,00	4.698.000,00
E	1	3	TRIBUTI SPECIALI E ALTRE ENTRATE TRIBUTARIE PROPRIE	55.000,00	55.000,00	55.000,00
E	2	1	CONTRIBUTI E TRASFERIMENTI CORRENTI DALLO STATO	204.641,63	138.915,86	106.095,40
E	2	2	CONTRIBUTI E TRASFERIMENTI CORRENTI DALLA REGIONE	42.840,44	21.420,22	21.420,22
E	2	3	CONTRIBUTI E TRASFERIMENTI DELLA REGIONE PER FUNZIONI DELEGATE	0,00	0,00	0,00
E	2	4	CONTRIBUTI E TRASFERIMENTI DA PARTE DI ORGANISMI COMUNITARI E INTERNAZIONALI	0,00	0,00	0,00
E	2	5	CONTRIBUTI E TRASFERIMENTI CORRENTI DI ALTRI ENTI DEL SETTORE PUBBLICO	0,00	0,00	0,00
E	3	1	PROVENTI DEI SERVIZI PUBBLICI	5.503.890,42	5.498.158,76	5.498.158,76
E	3	2	PROVENTI DEI BENI DELL'ENTE	1.872.600,13	1.873.043,74	1.873.043,74
E	3	3	INTERESSI SU ANTICIPAZIONI E CREDITI	16.000,00	15.000,00	15.000,00
E	3	4	UTILI NETTI DELLE AZIENDE SPECIALI	170.300,00	50.300,00	50.300,00
E	3	5	PROVENTI DIVERSI	1.771.159,15	1.563.842,00	1.521.842,00
E	4	1	ALIENAZIONE DI BENI PATRIMONIALI	1.230.900,00	110.900,00	110.900,00
E	4	2	TRASFERIMENTI DI CAPITALE DALLO STATO	3.425,00	3.425,00	3.425,00
E	4	3	TRASFERIMENTI DI CAPITALE DALLA REGIONE	28.100,00	100,00	100,00
E	4	4	TRASFERIMENTI DI CAPITALE DA ALTRI ENTI PUBBLICI	0,00	0,00	0,00
E	4	5	TRASFERIMENTI DI CAPITALE DA ALTRI SOGGETTI	1.290.200,00	1.290.200,00	1.290.200,00
E	4	6	RISCOSSIONE DI CREDITI	0,00	0,00	0,00
E	5	1	ANTICIPAZIONI DI CASSA	1.000,00	1.000,00	1.000,00
E	5	2	FINANZIAMENTI A BREVE TERMINE	0,00	0,00	0,00
E	5	3	ASSUNZIONE DI MUTUI E PRESTITI	0,00	0,00	0,00
E	5	4	EMISSIONE DI PRESTITI OBBLIGAZIONARI	0,00	0,00	0,00
E	6	1	RITENUTE PREVIDENZIALE E ASSISTENZIALI AL PERSONALE	695.100,00	695.100,00	695.100,00
E	6	2	RITENUTE ERARIALI	1.449.100,00	1.449.100,00	1.449.100,00
E	6	3	RITENUTE AL PERSONALE PER CONTO DI TERZI	101.100,00	101.100,00	101.100,00
E	6	4	DEPOSITI CAUZIONALI	55.100,00	55.100,00	55.100,00
E	6	5	RIMBORSO SPESE PER SERVIZI PER CONTO TERZI	6.080.500,00	6.062.800,00	6.062.800,00
E	6	6	RIMBORSO DI ANTICIPAZIONE DI FONDI PER IL SERVIZIO DI ECONOMATO	51.000,00	51.000,00	51.000,00
E	6	7	DEPOSITI PER SPESE CONTRATTUALI	10.000,00	10.000,00	10.000,00
			TOTALE	42.178.534,89	38.885.881,93	38.377.820,72

TITOLO 1 - SPESE CORRENTI SUDDIVISE PER INTERVENTI

Tabella 8

	tit	int	DESCRIZIONE	2012 PREVISIONE	2013 PREVISIONE	2014 PREVISIONE
S 1	1		PERSONALE (ESCLUSA IRAP)	7.577.426,48	7.197.423,19	6.917.423,19
S 1	2		ACQUISTO BENI DI CONSUMO	256.461,76	235.861,76	235.861,76
S 1	3		PRESTAZIONI DI SERVIZI	15.740.286,92	15.082.611,85	14.852.611,85
S 1	4		UTILIZZO BENI DI TERZI	286.794,14	555.474,33	555.474,33
S 1	5		TRASFERIMENTI	1.343.956,70	1.313.751,30	1.308.751,30
S 1	6		INTERESSI PASSIVI E ONERI FINANZIARI	1.814.170,23	1.718.382,56	1.631.438,90
S 1	7		IMPOSTE E TASSE (COMPRESA IRAP)	509.800,00	509.800,00	509.800,00
S 1	8		ONERI STRAORDINARI	213.000,00	213.000,00	213.000,00
S 1	9		AMMORTAMENTI DI ESERCIZIO	0,00	0,00	0,00
S 1	10		FONDO SVALUTAZIONE CREDITI	10,00	10,00	10,00
S 1	11		FONDO DI RISERVA	90.000,00	90.000,00	90.000,00
			TOTALE	27.831.906,23	26.916.314,99	26.314.371,33

TITOLO 1 - SPESE CORRENTI SUDDIVISE PER TIPOLOGIA DI COSTO**Tabella 9**

	tit	cost	DESCRIZIONE	2012 PREVISIONE	2013 PREVISIONE	2014 PREVISIONE
S 1	101	PA	EMOLUMENTI E SPESE DIVERSE PERSONALE	5.739.839,86	5.539.835,86	5.339.835,86
S 1	105	PA	ONERI RIFLESSI A CARICO ENTE	1.550.620,74	1.470.618,89	1.390.618,89
S 1	115	PA	INCARICHI DIRIGENZIALI A CONTRATTO	203.606,44	103.606,44	103.606,44
S 1	116	PA	AREA RISORSE UMANE - SPESE DIVERSE - BENI	1.500,00	1.400,00	1.400,00
S 1	117	PA	AREA RISORSE UMANE - PRESTAZIONI	136.500,00	136.500,00	136.500,00
S 1	118	PA	SPESE DI FORMAZIONE DEL PERSONALE	8.431,55	8.431,00	8.431,00
S 1	123	GA	UTENZE - TELERISCALDAMENTO	10.000,00	10.000,00	10.000,00
S 1	124	GA	UTENZE - APPALTO GESTIONE RISCALDAMENTO - PRESTAZIONI	916.278,71	916.275,20	916.275,20
S 1	125	GA	MANUTENZ ORDINARIA IMMOBILI IMPIANTI VERDE - BENI	39.500,00	39.500,00	39.500,00
S 1	138	GA	MANUTENZ ORDINARIA IMMOBILI IMPIANTI VERDE - PRESTAZIONI	1.355.284,20	1.275.284,20	1.125.284,20
S 1	139	GA	SETTORE TECNICO - SPESE DIVERSE - PRESTAZIONI	2.788,00	2.000,00	2.000,00
S 1	140	FI	ARREDI E ATTREZZATURE - BENI	8.686,76	8.686,76	8.686,76
S 1	141	FI	ARREDI E ATTREZZATURE - PRESTAZIONI	26.528,94	18.863,18	18.863,18
S 1	142	FI	FALEGNAME E FABBRO - PRESTAZIONI	3.136,00	3.100,00	3.100,00
S 1	147	FI	FACCINAGGIO - PRESTAZIONI	26.100,00	33.100,00	33.100,00
S 1	151	FI	AUTOMEZZI E MOTOMEZZI - PRESTAZIONI	14.700,00	13.800,00	13.800,00
S 1	154	FI	AUTOMEZZI E MOTOMEZZI - BENI	12.800,00	12.800,00	12.800,00
S 1	160	FI	UTENZE - FORNITURA METANO - PRESTAZIONI	111.479,46	111.376,78	111.376,78

TITOLO 1 - SPESE CORRENTI SUDDIVISE PER TIPOLOGIA DI COSTO

Tabella 9

	tit	cost	DESCRIZIONE	2012 PREVISIONE	2013 PREVISIONE	2014 PREVISIONE
S	1	161	FI UTENZE - SPESE TELEFONICHE - PRESTAZIONI	239.447,00	238.484,50	238.484,50
S	1	162	FI UTENZE - FORNITURA ACQUA POTABILE - PRESTAZIONI	168.256,12	168.177,00	168.177,00
S	1	163	FI UTENZE - FORNITURA ENERGIA ELETTRICA - PRESTAZIONI	992.013,81	991.401,52	991.401,52
S	1	164	FI UTENZE - PROGETTO BEGHELLI	2.284,42	2.119,00	2.119,00
S	1	180	FI PULIZIA LOCALI - BENI	1.000,00	1.000,00	1.000,00
S	1	181	FI PULIZIA LOCALI - PRESTAZIONI	380.200,00	380.200,00	380.200,00
S	1	190	FI CARTA CANCELLERIA E STAMPATI - BENI	33.450,00	33.450,00	33.450,00
S	1	192	FI GIORNALI RIVISTE E PUBBLICAZIONI - BENI	20.000,00	20.000,00	20.000,00
S	1	195	FI SPESE POSTALI TELEGRAFICHE E BOLLO - PRESTAZIONI	80.000,00	80.000,00	80.000,00
S	1	200	FI VESTIARIO - BENI	14.450,00	14.450,00	14.450,00
S	1	201	FI VESTIARIO - PRESTAZIONI	1.000,00	1.000,00	1.000,00
S	1	210	FI ASSICURAZIONI - PRESTAZIONI	321.499,66	321.115,07	321.115,07
S	1	220	FI CUSTODIA IMMOBILI - PRESTAZIONI (COOPERATIVA)	463.007,56	380.801,00	340.801,00
S	1	230	FI SORVEGLIANZA IMMOBILI - PRESTAZIONI (IST. SORVEGLIANZA)	263.358,22	262.157,00	262.157,00
S	1	250	FI INCARICHI PROFESSIONALI - PRESTAZIONI	31.169,00	23.569,00	23.569,00
S	1	260	FI TRASFERIMENTI	1.388.956,70	1.358.751,30	1.353.751,30
S	1	270	FI BENI DI TERZI (FITTI CENSI CANONI LIVELLI NOLEGGI ECC.)	286.794,14	555.474,33	555.474,33
S	1	284	FI GIROFONDI COMPENSATI IN ENTRATA	593.017,79	575.110,00	575.110,00

TITOLO 1 - SPESE CORRENTI SUDDIVISE PER TIPOLOGIA DI COSTO

Tabella 9

	tit	cost	DESCRIZIONE	2012 PREVISIONE	2013 PREVISIONE	2014 PREVISIONE
S 1	285	FI	IMPOSTE E TASSE	510.000,00	510.000,00	510.000,00
S 1	286	FI	INTERESSI PASSIVI SU MUTUI E PRESTITI	1.814.070,23	1.718.282,56	1.631.338,90
S 1	287	FI	INTERESSI PASSIVI SU ANTICIPAZIONI	100,00	100,00	100,00
S 1	288	FI	FONDO SVALUTAZIONE CREDITI - ONERI STRAORDINARI	10,00	10,00	10,00
S 1	289	FI	FONDO DI RISERVA - ONERI STRAORDINARI	90.000,00	90.000,00	90.000,00
S 1	290	FI	SETTORE FINANZIARIO - SPESE DIVERSE - PRESTAZIONI	705.164,12	543.183,00	543.183,00
S 1	291	FI	SETT. FINANZIARIO - SPESE DIVERSE - ONERI STRAORDINARI	70.782,20	70.782,20	70.782,20
S 1	292	FI	TRASPORTI PUBBLICI - PRESTAZIONI	1.012.585,00	932.345,00	892.345,00
S 1	450	PE	POLIZIA MUNICIPALE - SPESE DIVERSE - BENI	250,00	250,00	250,00
S 1	451	PE	POLIZIA MUNICIPALE - SPESE DIVERSE - PRESTAZIONI	135.700,00	135.700,00	135.700,00
S 1	500	RE	AREA AFFARI GENERALI - SPESE DIVERSE - BENI	23.000,00	23.000,00	23.000,00
S 1	501	RE	AREA AFFARI GENERALI - SPESE DIVERSE - PRESTAZIONI	336.025,91	155.725,00	155.725,00
S 1	502	RE	AREA AFFARI GENERALI - ONERI STRAORDINARI	5.000,00	5.000,00	5.000,00
S 1	506	RE	AMMINISTRATORI - SPESE DIVERSE - BENI	0,00	0,00	0,00
S 1	507	RE	AMMINISTRATORI - SPESE DIVERSE - PRESTAZIONI	226.946,00	220.646,00	220.646,00
S 1	510	RE	AMBIENTE ECOLOGIA - SPESE DIVERSE - BENI	100,00	100,00	100,00
S 1	511	RE	AMBIENTE ECOLOGIA - SPESE DIVERSE - PRESTAZIONI	64.134,18	64.100,00	64.100,00
S 1	550	RE	GESTIONE RIFIUTI	4.241.000,00	4.241.000,00	4.241.000,00

TITOLO 1 - SPESE CORRENTI SUDDIVISE PER TIPOLOGIA DI COSTO

Tabella 9

	tit	cost	DESCRIZIONE	2012 PREVISIONE	2013 PREVISIONE	2014 PREVISIONE
S 1	614	ST	BIBLIOTECA - SPESE DIVERSE - BENI	21.500,00	1.000,00	1.000,00
S 1	615	ST	BIBLIOTECA - SPESE DIVERSE - PRESTAZIONI	123.748,00	115.448,00	115.448,00
S 1	616	ST	SPORT - BENI	3.500,00	3.500,00	3.500,00
S 1	617	ST	SPORT - PRESTAZIONI	108.300,00	108.300,00	108.300,00
S 1	624	ST	MUSEO - SPESE DIVERSE - PRESTAZIONI	0,00	0,00	0,00
S 1	625	ST	MUSEO - SPESE DIVERSE - PRESTAZIONI	1.000,00	0,00	0,00
S 1	651	ST	CULTURA TURISMO E S. DOMENICO - SPESE DIVERSE - PRESTAZIONI	25.000,00	100,00	100,00
S 1	700	ST	ISTRUZIONE - SPESE DIVERSE - BENI	50.725,00	50.725,00	50.725,00
S 1	701	ST	ISTRUZIONE - SPESE DIVERSE - PRESTAZIONI	496.350,00	495.350,00	495.350,00
S 1	750	ST	SERVIZI ALLA PERSONA - SPESE DIVERSE - BENI	9.000,00	9.000,00	9.000,00
S 1	751	ST	SERVIZI ALLA PERSONA - SPESE DIVERSE - PRESTAZIONI	2.106.972,20	2.106.972,20	2.106.972,20
S 1	761	ST	URP - PRESTAZIONI	0,00	0,00	0,00
S 1	762	ST	REFEZIONE - BENI	25.000,00	25.000,00	25.000,00
S 1	763	ST	REFEZIONE - PRESTAZIONI	178.258,31	178.258,00	178.258,00
			TOTALE	27.831.906,23	26.916.314,99	26.314.371,33

SPESE DI INVESTIMENTO RIEPILOGO PER FINANZIAMENTO**Tabella 10**

	tit	fin	DESCRIZIONE	2012	2013	2014
S	2	1	INVESTIMENTI FIN. ONERI DI URBANIZZAZIONE	477.695,00	1.200.000,00	1.200.000,00
S	2	2	INVESTIMENTI FIN. CONDONO EDILIZIO	100,00	100,00	100,00
S	2	3	INVESTIMENTI FIN. ENTRATE PROPRIE	1.080.900,00	900,00	900,00
S	2	4	INVESTIMENTI FIN. ENTRATE VINCOLATE DA REGIONE	28.100,00	100,00	100,00
S	2	5	INVESTIMENTI FIN. ENTRATE VINCOLATE DA PROVINCIA	0,00	0,00	0,00
S	2	6	INVESTIMENTI FIN. ENTRATE VINCOLATE DA PRIVATI	90.100,00	90.100,00	90.100,00
S	2	7	INVESTIMENTI FIN. MONETIZZAZIONE AREE	100.000,00	100.000,00	100.000,00
S	2	8	INVESTIMENTI FIN. AVANZO D'AMMINISTRAZIONE	20.000,00	20.000,00	20.000,00
S	2	9	INVESTIMENTI FIN. DA STATO	3.425,00	3.425,00	3.425,00
S	2	10	INVESTIMENTI FIN. AVANZO DA ONERI DI URBANIZZAZIONE	45.000,00	0,00	0,00
S	2	12	INVESTIMENTI FIN. CONCESSIONI CIMITERIALI CORRENTI	0,00	0,00	0,00
S	2	13	INVESTIMENTI FIN. AVANZO DA MUTUI ESTINTI	300.000,00	50.000,00	0,00
S	2	14	INVESTIMENTI FIN. AVANZO DA MUTUI CDP	300.000,00	50.000,00	0,00
S	2	15	INVESTIMENTI FIN. MUTUI CDP	0,00	0,00	0,00
S	2	21	INVESTIMENTI FIN. AVANZO DA MUTUI EROGATI	0,00	0,00	0,00
S	2	22	INVESTIMENTI FIN. CONCESSIONI CIMITERIALI ENTRATE C/CAPITALE	50.000,00	10.000,00	10.000,00
S	2	29	INVESTIMENTI FIN. SANZIONI CODICE DELLA STRADA	75.000,00	75.000,00	75.000,00
S	2	41	INVESTIMENTI FIN. AVANZO SENZA VINCOLI	401.360,14	401.360,14	401.360,14
S	2	70	INVESTIMENTI FIN. ENTRATE CORRENTI	1.915.450,80	0,00	0,00
			TOTALE	4.887.130,94	2.000.985,14	1.900.985,14

SPESE DI INVESTIMENTO - DETTAGLIO IN ORDINE DI CODICE FINANZIAMENTO**Tabella 11**

E S		t fun zio	i servi zio	i n t	peg	fin	cap	art	LAVORI	2012
S	2	1	5	1	13	1	20140	2	PATRIMONIO INTERVENTI STRAORDINARI VARI DI IMPORTO INFERIORE A 100.000,00 EURO - FIN OOUU	212.107,25
S	2	1	5	1	13	1	20140	13	PATRIMONIO - ALLACCI ALLA RETE METANO E Teleriscaldamento - FIN OOUU (allaccio S.Domenico cap 20140/33)	3.000,00
S	2	1	5	1	13	1	20140	14	PATRIMONIO - ALLACCI ALLA RETE ELETTRICA - FIN OOUU	2.500,00
S	2	1	5	1	13	1	20140	16	IMPIANTI TECNOLOGICI - MANUTENZIONE STRAORDINARIA IMPIANTI RISCALDAMENTO - FIN OOUU	12.000,00
S	2	1	5	1	13	1	20140	33	PATRIMONIO - ALLACCI ALLA RETE Teleriscaldamento SAN DOMENICO EURO 2.087,75 PER 10 ANNI DAL 2011 AL 2020 - FIN OOUU	2.087,75
S	2	1	5	1	13	1	20150	12	ELIMINAZIONE BARRIERE ARCHITETTONICHE PATRIMONIO - BBAA - LR 6 DEL 20/02/1989 ART 15 - FIN OOUU - ANNO 2012	120.000,00
S	2	1	8	7	5	1	20189	1	RESTITUZIONE ONERI PER CONCESSIONI EDILIZIE NON UTILIZZATE - FIN OOUU	45.000,00
S	2	1	8	7	1	1	20193	1	EDILIZIA ADIBITA A CULTO E OPERE CONNESSE - TRASFERIMENTI DI CAPITALE - LR 20/1992 (8% DI QUANTO INCASSATO PER ONERI DI URBANIZZAZIONE SECONDARIA) - FIN OOUU	30.000,00
S	2	8	1	1	13	1	20870	3	IMPIANTI SEMAFORICI - INTERVENTI STRAORDINARI - FIN OOUU	16.000,00
S	2	8	2	1	13	1	20880	2	ILLUMINAZIONE PUBBLICA AMPLIAMENTI COMPLETAMENTI POTENZIAMENTI E INTERVENTI STRAORDINARI - FIN OOUU	10.000,00
S	2	9	4	1	13	1	20962	8	FOGNATURA - INTERVENTI DI MANUTENZIONE STRAORDINARIA - FIN OOUU	20.000,00
S	2	9	4	1	13	1	20962	9	SERVIZIO IDRICO - ALLACCI ALLA RETE IDRICA - FIN OOUU	4.000,00
S	2	9	6	1	13	1	20980	8	SERVIZIO VERDE - INTERVENTI SU PARCO DELLA VITA - FIN OOUU	1.000,00
S	2	1	5	1	13	2	20140	11	PATRIMONIO - OPERE DI URBANIZZAZIONE DERIVANTI DA CONDONO - FIN CONDONO EDILIZIO - CAP ENTRATA 2997/20	100,00
S	2	1	5	1	1	3	20100	1	ACQUISIZIONE AREE E FABBRICATI PER PUBBLICI SERVIZI - FIN EEPP - ALIENAZIONI AREE E RELIQUATI D'AREA - CAP ENTRATA 2758/1	100,00
S	2	1	5	1	1	3	20100	5	ACQUISIZIONE AREE E FABBRICATI DA DESTINARE A PUBBLICI SERVIZI - FIN EEPP - CESSIONE DIRITTI SUPERFICIE - CAP ENTRATA 2758/5	500,00
S	2	1	5	1	12	3	20140	7	RIQUALIFICAZIONE SALA ALESSANDRINI - FIN EEPP - ALIENAZIONI - CAP ENTRATA 2765/14	170.000,00
S	2	1	8	5	22	3	20180	9	SERVIZI PROMISCUI ARREDI E ATTREZZATURE - FIN EEPP - ALIENAZIONE BENI PATRIMONIALI MOBILI DISPONIBILI - CAP ENTRATA 2782/4	100,00
S	2	4	2	1	12	3	20420	3	ELEMENTARI VIA RENZO DA CERI NUOVA SALA REFETTORIO - FIN EEPP - ALIENAZIONI - CAP ENTRATA 2765/14	220.000,00
S	2	4	5	1	12	3	20450	2	DIVERSE SCUOLE INTERVENTI PER LA SICUREZZA COMPRESO COPERTURA VIA TREVIGLIO - FIN EEPP - ALIENAZIONI - CAP ENTRATA 2765/14	200.000,00
S	2	5	2	1	12	3	20510	7	CITTADELLA MUSEO CIVICO - RECUPERO E COMPLETAMENTO FUNZIONALE SPAZI PER SEZIONE ARTE ORGANARIA - FIN EEPP - ALIENAZIONI - CAP ENTRATA 2765/14	110.000,00
S	2	8	1	1	12	3	20811	5	CICLABILE S.BERNARDINO DA VIA MIRANDOLA A SOTTOPASSO SP 591 - FIN EEPP - ALIENAZIONI - CAP ENTRATA 2765/14	380.000,00
S	2	8	1	1	1	3	20811	9	PATRIMONIO COMUNALE - MANUTENZIONE STRAORDINARIA - FIN EEPP - VENDITA DIRITTI PATRIMONIALI - CAP ENTRATA 2765/16	100,00

SPESE DI INVESTIMENTO - DETTAGLIO IN ORDINE DI CODICE FINANZIAMENTO

E		t	fun	servi	i	peg	fin	cap	art	LAVORI	2012
S	i	t	z	zio	n	t					
S	2	9	2	1	1	1	3	20914	1	EDILIZIA RESIDENZIALE PUBBLICA - PROGRAMMI INTERVENTO ERP PER SVILUPPO - FIN EEP - ALIENAZIONE CASE DI PROPRIETA' - CAP ENTRATA 2758/3	100,00
S	2	1	8	5	15	4	20185	18		PROGETTO VOUCHER DIGITALE PER INTERVENTI SUAP - FIN EEW REGIONE - CAP ENTRATA 2923/18	28.000,00
S	2	3	1	5	22	4	20300	3		POLIZIA MUNICIPALE - REALIZZAZIONE PROGETTO CITTA' SICURA - FIN EEW REGIONE - CAP ENTRATA 2923/1	100,00
										UFFICIO TECNICO - ARREDI E ATTREZZATURE - FIN EEW - DA PRIVATI PER PUBBLICITA' ARREDO URBANO - CAP ENTRATA 3020/5	90.000,00
S	2	1	8	5	22	6	20180	5		ILLUMINAZIONE PUBBLICA - REALIZZAZIONE E AMPLIAMENTO IMPIANTI - FIN EEW - RIVALSA A CARICO PRIVATI - CAP ENTRATA 3080/1	100,00
S	2	8	2	1	13	6	20880	5		ACQUISIZIONE AREE E FABBRICATI E REALIZZAZIONE OPERE PERTINENZIALI - FIN MONETIZZAZIONI - CAP ENTRATA 2765/10	100.000,00
S	2	1	5	1	1	7	20100	6		EDIFICIO RISTORANTE SELF SERVICE - DOTAZIONE ARREDI ED ATTREZZATURE - CONTRIBUTO ANNUO DA CAPITOLATO 20.000,00- FIN AAAAA	20.000,00
S	2	1	5	1	13	9	20140	5		PATRIMONIO INTERVENTI STRAORDINARI - FIN CONTRIBUTO NAZIONALE ORDINARIO STATO - CAP ENTRATA 2900/1	3.425,00
										EDILIZIA ADIBITA A CULTO E OPERE CONNESSE - TRASFERIMENTI DI CAPITALE - LR 20/1992 (8% DI QUANTO INCASSATO PER ONERI DI URBANIZZAZIONE SECONDARIA) - FIN AA DA OOUU - RECUPERO QUOTA ANNO 2010 NON IMPEGNATA	45.000,00
S	2	1	8	7	1	10	20193	2			
S	2	5	2	1	12	13	20510	52		EDIFICIO VIA DANTE - CITTADELLA - MUSEO S.AGOSTINO - ALTRI INTERVENTI - FIN AAAAA DA MUTUI ESTINTI	250.000,00
S	2	6	2	1	12	13	20690	50		INTERVENTI STRAORDINARI SUGLI IMPIANTI SPORTIVI - FIN AAAAA DA MUTUI ESTINTI	50.000,00
S	2	8	1	1	12	14	20812	55		ASFALTATURE VARIE - FIN AAAAA DA MUTUI CDP DA DEVOLVERE	200.000,00
S	2	8	1	1	12	14	20812	58		MANUTENZIONE STRAORDINARIA STRADE IN PIETRA - FIN AAAAA DA MUTUI CDP	50.000,00
S	2	8	1	1	12	14	20812	61		CICLABILE PALLAVICINA - FIN AAAAA DA MUTUI CDP	50.000,00
S	2	10	5	1	1	22	21050	12		CIMITERO MAGGIORE INTERVENTI STRAORDINARI - FIN CONCESSIONI CIMITERIALI PATRIMONIALI	50.000,00
										POLIZIA MUNICIPALE ACQUISTO ARREDI E ATTREZZATURE SERVIZIO VIABILITA' - FIN CDS - SANZIONI CODICE DELLA STRADA	75.000,00
S	2	3	1	5	22	29	20300	2			
										IMPIANTI SPORTIVI - TRASFERIMENTO DI CAPITALE A SCS SERVIZI LOCALI PER SPESE INVESTIMENTO DAL 2006 AL 2025 - FIN AAAAA SENZA VINCOLI	286.963,36
S	2	6	2	7	1	41	20696	4			
										TRASFERIMENTO DI CAPITALE A SCS SERVIZI LOCALI PER INVESTIMENTI PER ILLUMINAZIONE PUBBLICA - FIN AAAAA SENZA VINCOLI	114.396,78
S	2	8	2	7	1	41	20881	4			
S	2	1	8	5	22	70	20180	24		SERVIZI PROMISCUI - ARREDI ED ATTREZZATURE - FIN EEECC - FONDO PATTO STABILITA'	1.915.450,80
										TOTALE COMPLESSIVO	4.887.130,94

SPESE DI INVESTIMENTO - DETTAGLIO IN ORDINE DI CODICE FINANZIAMENTO**Tabella 12**

E S		t	fun	servi	i	peg	fin	cap	art	LAVORI	2013
S	2	1	5	1	13	1	20140	2		PATRIMONIO INTERVENTI STRAORDINARI VARI DI IMPORTO INFERIORE A 100.000,00 EURO - FIN OOUU	4.412,25
S	2	1	5	1	13	1	20140	13		PATRIMONIO - ALLACCI ALLA RETE METANO E TELERISCALDAMENTO - FIN OOUU (allaccio S.Domenico cap 20140/33)	3.000,00
S	2	1	5	1	13	1	20140	14		PATRIMONIO - ALLACCI ALLA RETE ELETTRICA - FIN OOUU	2.500,00
S	2	1	5	1	13	1	20140	16		IMPIANTI TECNOLOGICI - MANUTENZIONE STRAORDINARIA IMPIANTI RISCALDAMENTO - FIN OOUU	12.000,00
S	2	1	5	1	13	1	20140	33		PATRIMONIO - ALLACCI ALLA RETE TELERISCALDAMENTO SAN DOMENICO EURO 2.087,75 PER 10 ANNI DAL 2011 AL 2020 - FIN OOUU	2.087,75
S	2	1	5	1	13	1	20150	13		ELIMINAZIONE BARRIERE ARCHITETTONICHE PATRIMONIO -BBAA - LR 6 DEL 20/02/1989 ART 15 - FIN OOUU - ANNO 2013	120.000,00
S	2	1	8	7	5	1	20189	1		RESTITUZIONE ONERI PER CONCESSIONI EDILIZIE NON UTILIZZATE - FIN OOUU	45.000,00
S	2	1	8	7	1	1	20193	1		EDILIZIA ADIBITA A CULTO E OPERE CONNESSE - TRASFERIMENTI DI CAPITALE - LR 20/1992 (8% DI QUANTO INCASSATO PER ONERI DI URBANIZZAZIONE SECONDARIA) - FIN OOUU	30.000,00
S	2	4	5	1	12	1	20450	1		DIVERSI EDIFICI SCOLASTICI INTERVENTI VARI - FIN OOUU	50.000,00
S	2	8	1	1	12	1	20813	2		ASFALTATURE VARIE - FIN OOUU	200.000,00
S	2	8	1	1	12	1	20813	4		CICLABILE PER CAMPAGNOLA - FIN OOUU	500.000,00
S	2	8	1	1	12	1	20813	5		CICLABILE PER OFFANENGO - FIN OOUU	180.000,00
S	2	8	1	1	13	1	20870	3		IMPIANTI SEMAFORICI - INTERVENTI STRAORDINARI - FIN OOUU	16.000,00
S	2	8	2	1	13	1	20880	2		ILLUMINAZIONE PUBBLICA AMPLIAMENTI COMPLETAMENTI POTENZIAMENTI E INTERVENTI STRAORDINARI - FIN OOUU	10.000,00
S	2	9	4	1	13	1	20962	8		FOGNATURA - INTERVENTI DI MANUTENZIONE STRAORDINARIA - FIN OOUU	20.000,00
S	2	9	4	1	13	1	20962	9		SERVIZIO IDRICO - ALLACCI ALLA RETE IDRICA - FIN OOUU	4.000,00
S	2	9	6	1	13	1	20980	8		SERVIZIO VERDE - INTERVENTI SU PARCO DELLA VITA - FIN OOUU	1.000,00
S	2	1	5	1	13	2	20140	11		PATRIMONIO - OPERE DI URBANIZZAZIONE DERIVANTI DA CONDONO - FIN CONDONO EDILIZIO - CAP ENTRATA 2997/20	100,00
S	2	1	5	1	1	3	20100	1		ACQUISIZIONE AREE E FABBRICATI PER PUBBLICI SERVIZI - FIN EEPP - ALIENAZIONI AREE E RELIQUATI D'AREA - CAP ENTRATA 2758/1	100,00
S	2	1	5	1	1	3	20100	5		ACQUISIZIONE AREE E FABBRICATI DA DESTINARE A PUBBLICI SERVIZI - FIN EEPP - CESSIONE DIRITTI SUPERFICIE - CAP ENTRATA 2758/5	500,00
S	2	1	8	5	22	3	20180	9		SERVIZI PROMISCUI ARREDI E ATTREZZATURE - FIN EEPP - ALIENAZIONE BENI PATRIMONIALI MOBILI DISPONIBILI - CAP ENTRATA 2782/4	100,00
S	2	8	1	1	1	3	20811	9		PATRIMONIO COMUNALE - MANUTENZIONE STRAORDINARIA - FIN EEPP - VENDITA DIRITTI PATRIMONIALI - CAP ENTRATA 2765/16	100,00
S	2	9	2	1	1	3	20914	1		EDILIZIA RESIDENZIALE PUBBLICA - PROGRAMMI INTERVENTO ERP PER SVILUPPO - FIN EEPP -ALIENAZIONE CASE DI PROPRIETA'- CAP ENTRATA 2758/3	100,00
S	2	3	1	5	22	4	20300	3		POLIZIA MUNICIPALE - REALIZZAZIONE PROGETTO CITTA' SICURA - FIN EEW - REGIONE - CAP ENTRATA 2923/1	100,00
S	2	1	8	5	22	6	20180	5		UFFICIO TECNICO - ARREDI E ATTREZZATURE - FIN EEV - DA PRIVATI PER PUBBLICITA' ARREDO URBANO - CAP ENTRATA 3020/5	90.000,00

Tabella 12

[illegible]

SPESE DI INVESTIMENTO - DETTAGLIO IN ORDINE DI CODICE FINANZIAMENTO**Tabella 13**

E i t		fun	servi	i	peg	fin	cap	art	LAVORI	2014
S	t	z	zio	n	t					
S2	1	5	1	13	1	20140	2		PATRIMONIO INTERVENTI STRAORDINARI VARI DI IMPORTO INFERIORE A 100.000,00 EURO - FIN OOUU	534.412,25
S2	1	5	1	13	1	20140	13		PATRIMONIO - ALLACCI ALLA RETE METANO E TELERISCALDAMENTO - FIN OOUU (allaccio S.Domenico cap 20140/33)	3.000,00
S2	1	5	1	13	1	20140	14		PATRIMONIO - ALLACCI ALLA RETE ELETTRICA - FIN OOUU	2.500,00
S2	1	5	1	13	1	20140	16		IMPIANTI TECNOLOGICI - MANUTENZIONE STRAORDINARIA IMPIANTI RISCALDAMENTO - FIN OOUU	12.000,00
S2	1	5	1	13	1	20140	33		PATRIMONIO - ALLACCI ALLA RETE TELERISCALDAMENTO SAN DOMENICO EURO 2.087,75 PER 10 ANNI DAL 2011 AL 2020 - FIN OOUU	2.087,75
S2	1	5	1	13	1	20150	14		ELIMINAZIONE BARRIERE ARCHITETTONICHE PATRIMONIO - BBAA - LR 6 DEL 20/02/1989 ART 15 - FIN OOUU - ANNO 2014	120.000,00
S2	1	8	7	5	1	20189	1		RESTITUZIONE ONERI PER CONCESSIONI EDILIZIE NON UTILIZZATE - FIN OOUU	45.000,00
S2	1	8	7	1	1	20193	1		EDILIZIA ADIBITA A CULTO E OPERE CONNESSE - TRASFERIMENTI DI CAPITALE - LR 20/1992 (8% DI QUANTO INCASSATO PER ONERI DI URBANIZZAZIONE SECONDARIA) - FIN OOUU	30.000,00
S2	4	5	1	12	1	20450	1		DIVERSI EDIFICI SCOLASTICI INTERVENTI VARI - FIN OOUU	50.000,00
S2	6	2	1	12	1	20690	1		IMPIANTI SPORTIVI DIVERSI INTERVENTI STRAORDINARI - FIN OOUU	50.000,00
S2	8	1	1	12	1	20814	2		ASFALTATURE VARIE - FIN OOUU	200.000,00
S2	8	1	1	12	1	20814	3		MANUTENZIONE STRAORDINARIA STRADE IN PIETRA - FIN OOUU	50.000,00
S2	8	1	1	12	1	20814	4		CICLABILE PER RIPALTA CREMASCA - FIN OOUU	50.000,00
S2	8	1	1	13	1	20870	3		IMPIANTI SEMAFORICI - INTERVENTI STRAORDINARI - FIN OOUU	16.000,00
S2	8	2	1	13	1	20880	2		ILLUMINAZIONE PUBBLICA AMPLIAMENTI COMPLETAMENTI POTENZIAMENTI E INTERVENTI STRAORDINARI - FIN OOUU	10.000,00
S2	9	4	1	13	1	20962	8		FOGNATURA - INTERVENTI DI MANUTENZIONE STRAORDINARIA - FIN OOUU	20.000,00
S2	9	4	1	13	1	20962	9		SERVIZIO IDRICO - ALLACCI ALLA RETE IDRICA - FIN OOUU	4.000,00
S2	9	6	1	13	1	20980	8		SERVIZIO VERDE - INTERVENTI SU PARCO DELLA VITA - FIN OOUU	1.000,00
S2	1	5	1	13	2	20140	11		PATRIMONIO - OPERE DI URBANIZZAZIONE DERIVANTI DA CONDONO - FIN CONDONO EDILIZIO - CAP ENTRATA 2997/20	100,00
S2	1	5	1	1	3	20100	1		ACQUISIZIONE AREE E FABBRICATI PER PUBBLICI SERVIZI - FIN EEPP - ALIENAZIONI AREE E RELIQUATI D'AREA - CAP ENTRATA 2758/1	100,00
S2	1	5	1	1	3	20100	5		ACQUISIZIONE AREE E FABBRICATI DA DESTINARE A PUBBLICI SERVIZI - FIN EEPP - CESSIONE DIRITTI SUPERFICIE - CAP ENTRATA 2758/5	500,00
S2	1	8	5	22	3	20180	9		SERVIZI PROMISCUI ARREDI E ATTREZZATURE - FIN EEPP - ALIENAZIONE BENI PATRIMONIALI MOBILI DISPONIBILI - CAP ENTRATA 2782/4	100,00
S2	8	1	1	1	3	20811	9		PATRIMONIO COMUNALE - MANUTENZIONE STRAORDINARIA - FIN EEPP - VENDITA DIRITTI PATRIMONIALI - CAP ENTRATA 2765/16	100,00
S2	9	2	1	1	3	20914	1		EDILIZIA RESIDENZIALE PUBBLICA - PROGRAMMI INTERVENTO ERP PER SVILUPPO - FIN EEPP - ALIENAZIONE CASE DI PROPRIETA'- CAP ENTRATA 2758/3	100,00
S2	3	1	5	22	4	20300	3		POLIZIA MUNICIPALE - REALIZZAZIONE PROGETTO CITTA' SICURA - FIN EEV - REGIONE - CAP ENTRATA 2923/1	100,00

SPESE DI INVESTIMENTO - DETTAGLIO IN ORDINE DI CODICE FINANZIAMENTO

Tabella 13

E i t		fun z i o		i n t	peg	fin	cap	art	LAVORI	2014
S 2	1	8	5	22	6	20180	5		UFFICIO TECNICO - ARREDI E ATTREZZATURE - FIN EEV - DA PRIVATI PER PUBBLICITA' ARREDO URBANO - CAP ENTRATA 3020/5	90.000,00
S 2	8	2	1	13	6	20880	5		ILLUMINAZIONE PUBBLICA - REALIZZAZIONE E AMPLIAMENTO IMPIANTI - FIN EEV - RIVALSA A CARICO PRIVATI - CAP ENTRATA 3080/1	100,00
S 2	1	5	1	1	7	20100	6		ACQUISIZIONE AREE E FABBRICATI E REALIZZAZIONE OPERE PERTINENZIALI - FIN MONETIZZAZIONI - CAP ENTRATA 2765/10	100.000,00
S 2	1	8	5	22	8	20180	31		EDIFICIO RISTORANTE SELF SERVICE - DOTAZIONE ARREDI ED ATTREZZATURE - CONTRIBUTO ANNUO DA CAPITOLATO 20.000,00- FIN AAAAA	20.000,00
S 2	1	5	1	13	9	20140	5		PATRIMONIO INTERVENTI STRAORDINARI - FIN CONTRIBUTO NAZIONALE ORDINARIO STATO - CAP ENTRATA 2900/1	3.425,00
S 2	10	5	1	1	22	21050	12		CIMITERO MAGGIORE INTERVENTI STRAORDINARI - FIN CONCESSIONI CIMITERIALI PATRIMONIALI	10.000,00
S 2	3	1	5	22	29	20300	2		POLIZIA MUNICIPALE ACQUISTO ARREDI E ATTREZZATURE SERVIZIO VIABILITA' - FIN CDS - SANZIONI CODICE DELLA STRADA	75.000,00
S 2	6	2	7	1	41	20696	4		IMPIANTI SPORTIVI - TRASFERIMENTO DI CAPITALE A SCS SERVIZI LOCALI PER SPESE INVESTIMENTO DAL 2006 AL 2025 - FIN AAAAA SENZA VINCOLI	286.963,36
S 2	8	2	7	1	41	20881	4		TRASFERIMENTO DI CAPITALE A SCS SERVIZI LOCALI PER INVESTIMENTI PER ILLUMINAZIONE PUBBLICA - FIN AAAAA SENZA VINCOLI	114.396,78
									TOTALE	1.900.985,14

LIMITE DI INDEBITAMENTO

Tabella 14

LUNGO TERMINE	2012	2013	2014
ENTRATE DI PARTE CORRENTE ACCERTATE DA RENDICONTO 2010 PER IL 2012, DA ASSESTATO 2011 PER IL 2013, DA PREVISIONE 2012 PER IL 2014 (TITOLI 1+ 2 + 3)	31.492.771,02	32.174.253,01	31.183.009,89
ENTRATE FINANZIARIE CORRENTI DELEGABILI	31.492.771,02	32.174.253,01	31.183.009,89
LIMITE DI INDEBITAMENTO : % AMMESSA DALLA LEGGE SULLE ENTRATE FINANZIARIE CORRENTI	8	6	4
LIMITE DI IMPEGNO PER INTERESSI PASSIVI SU MUTUI IN % SULLE ENTRATE CORRENTI	2.519.421,68	1.930.455,18	1.247.320,40
INTERESSI PASSIVI SU MUTUI IN AMMORTAMENTO	+	1.814.070,23	1.718.282,56
INTERESSI SU CANONI LEASING	+	53.154,28	208.804,05
GARANZIE PRESTATE DAL COMUNE	+	7.390,28	6.836,18
CONTRIBUTI IN CONTO INTERESSI SU MUTUI IN AMMORTAMENTO	-	75.183,01	66.634,68
TRASFERIMENTO DA A.T.O PER MUTUI SERVIZIO IDRICO INTEGRATO (CAP 1226/20)	-	105.695,63	105.695,63
TRASFERIMENTI STATALI PER SVILUPPO INVESTIMENTI (CAP E 546/5)	-	72.281,18	72.281,18
INDEBITAMENTO EFFETTIVO AL NETTO DEI CONTRIBUTI COMPRENSIVO DELLE GARANZIE		1.621.454,97	1.689.311,30
% DI INDEBITAMENTO EFFETTIVO (INDEBITAMENTO EFFETTIVO NETTO SU ENTRATE CORRENTI DELEGABILI)		5,15	5,25
IMPORTO IMPEGNABILE PER INTERESSI PER ULTERIORI NUOVI MUTUI		897.966,71	241.143,88
IMPORTO MUTUABILE AL TASSO APPLICATO DALLA CASSA DDPP AL 01/01/2012 CALCOLATO SULL'IMPORTO ANCORA IMPEGNABILE	4,574	19.631.978,79	5.272.056,84

BREVE TERMINE	2012	2013	2014
ENTRATE DI PARTE CORRENTE ACCERTATE DA RENDICONTO 2010 PER IL 2012, DA ASSESTATO 2011 PER IL 2013, DA PREVISIONE 2012 PER IL 2014 (TITOLI 1+ 2 + 3)	31.492.771,02	32.174.253,01	31.183.009,89
ENTRATE FINANZIARIE CORRENTI DELEGABILI	31.492.771,02	32.174.253,01	31.183.009,89
LIMITE PER LE ANTICIPAZIONI DI TESORERIA (3/12 DELLE ENTRATE FINANZIARIE ACCERTATE)	7.873.192,76	8.043.563,25	7.795.752,47

DATI SULL'INDEBITAMENTO

Tabella 15

ANNO	RESIDUO DEBITO AL 1 GENNAIO	PRESTITI ASSUNTI NELL'ANNO E VARIAZIONI	QUOTA CAPITALE PAGATA DA RENDICONTO	QUOTA INTERESSI PAGATA DA RENDICONTO	TOTALE RATA AMMORTAMENTO	RESIDUO DEBITO AL 31 DICEMBRE COMPRESO NUOVI MUTUI E VARIAZIONI
2002	36.198.684,46	2.299.279,43	1.992.859,04	1.842.177,03	3.835.036,07	36.505.104,80
2003	36.505.104,80	6.057.969,84	2.190.838,26	1.845.953,12	4.036.791,38	40.022.632,39
2004	40.022.632,39	9.621.051,59	2.245.853,03	1.933.522,52	4.179.375,55	47.356.487,25
2005	47.356.487,25	4.369.180,00	2.622.695,06	2.237.256,08	4.859.951,14	49.103.966,38
2006	49.103.966,38	7.983.443,00	2.715.536,85	2.301.880,18	5.017.417,03	56.772.550,43
2007	56.772.550,43	0,00	2.860.968,94	2.367.292,89	5.228.261,83	53.911.584,45
2008	53.911.584,45	0,00	2.919.229,72	2.225.301,59	5.144.531,31	50.992.354,73
2009	50.992.354,73	0,00	2.902.679,21	2.094.396,60	4.997.075,81	48.089.675,51
2010	48.089.675,51	-257.120,71	2.834.222,03	1.959.276,45	4.793.498,48	44.998.332,77
2011	44.998.332,77	-604.935,25	2.260.344,56	1.917.511,75	4.177.856,31	42.133.052,96

DATI PRESUNTI PER IL TRIENNIO

ANNO	RESIDUO DEBITO PRESUNTO AL 1 GENNAIO	PRESTITI DA ASSUMERE	QUOTA CAPITALE PRESUNTA DA PAGARE	QUOTA INTERESSI PRESUNTA DA PAGARE	TOTALE RATA AMMORTAMENTO PRESUNTA	RESIDUO DEBITO PRESUNTO AL 31 DICEMBRE
2012	42.133.052,96	0,00	2.321.740,06	1.814.070,23	4.135.810,29	39.811.312,90
2013	39.811.312,90	0,00	2.064.741,94	1.718.282,56	3.783.024,50	37.746.570,96
2014	37.746.570,96	0,00	2.158.624,39	1.631.338,90	3.789.963,29	35.587.946,57