



BILANCIO DI PREVISIONE - 2014

PARTE I - ENTRATA

Pag. 1

COMUNE DI CREMA

19/06/2014

Codice e numero	Risorse Denominazione	Accertamenti ultimo esercizio chiuso	Previsioni definitive esercizio in corso	PREVISIONI DI COMPETENZA per l'esercizio al quale si riferisce il presente bilancio			Annota- zioni
				VARIAZIONI in aumento	in diminuzione	SOMME RISULTANTI	
1	2	3	4	5	6	7	8
0	AVANZO DI AMMINISTRAZIONE						
0	8 AVANZO DI AMMINISTRAZIONE PER FINANZIAMENTO SPESE DI INVESTIMENTO FIN 8	0,00	0,00	918.684,94	0,00	918.684,94	
0	10 AVANZO DA ONERI DI URBANIZZAZIONE A FINANZIAMENTO SPESE DI INVESTIMENTO FIN 10	0,00	28.245,56	0,00	28.245,56	0,00	
0	13 AVANZO DA MUTUI ESTINTI A FINANZIAMENTO SPESE DI INVESTIMENTO FIN 13	0,00	312.500,00	37.500,00	0,00	350.000,00	
0	14 AVANZO DA MUTUI CDP A FINANZIAMENTO SPESE DI INVESTIMENTO FIN 14	0,00	163.000,00	0,00	163.000,00	0,00	
0	21 AVANZO DA MUTUI EROGATI A FINANZIAMENTO SPESE DI INVESTIMENTO FIN 21	0,00	0,00	79.315,06	0,00	79.315,06	
0	40 AVANZO DI AMMINISTRAZIONE SENZA VINCOLO DI DESTINAZIONE PER SPESE CORRENTI	0,00	94.804,60	0,00	70.316,76	24.487,84	
0	41 AVANZO DI AMMINISTRAZIONE SENZA VINCOLO DI DESTINAZIONE PER SPESE DI INVESTIMENTO E RIMBORSO PRESTITI	0,00	1.195.000,00	0,00	1.175.000,00	20.000,00	



BILANCIO DI PREVISIONE - 2014

PARTE I - ENTRATA

Pag. 2

COMUNE DI CREMA

19/06/2014

Codice e numero	Risorse Denominazione	Accertamenti ultimo esercizio chiuso	Previsioni definitive esercizio in corso	PREVISIONI DI COMPETENZA per l'esercizio al quale si riferisce il presente bilancio		Annota- zioni
				VARIAZIONI in aumento	SOMME RISULTANTI in diminuzione	
1	2	3	4	5	6	7
						8
	PARTE PRIMA - ENTRATA					
	TITOLO 1 - ENTRATE TRIBUTARIE					
	CATEGORIA 1 - IMPOSTE					
1010111	RISORSA 111 - IMPOSTA COMUNALE SUGLI IMMOBILI - I.C.I.	2.229.613,21	350.000,00	0,00	107.174,43	242.825,57
1010115	RISORSA 115 - IMU	9.414.333,02	11.497.584,70	0,00	816.613,82	10.680.970,88
1010120	RISORSA 120 - IMPOSTA IUC - TASI	0,00	0,00	3.770.167,76	0,00	3.770.167,76
1010160	RISORSA 160 - IMPOSTA TARES	0,00	0,00	0,00	0,00	0,00
1010165	RISORSA 165 - TRIBUTO AMBIENTALE PROVINCIALE	0,00	212.050,00	0,00	212.050,00	0,00
1010170	RISORSA 170 - IMPOSTA COMUNALE SULLA PUBBLICITA' - QUOTA DA APPALTO GESTIONE SERVIZIO	679.920,24	636.932,02	0,00	106.251,44	530.680,58
1010200	RISORSA 200 - IMPOSTA ADDIZIONALE COMUNALE CONSUMO ENERGIA ELETTRICA	14.495,28	9.063,05	0,00	8.508,95	554,10
1010213	RISORSA 213 - ADDIZIONALE COMUNALE IRPEF	3.065.312,10	4.100.000,00	0,00	0,00	4.100.000,00
1010227	RISORSA 227 - COMPARTICIPAZIONE ALL'IMPOSTA SUL VALORE AGGIUNTO IVA PER I COMUNI DELLE RSO REGIONI A STATUTO ORDINARIO	0,00	0,00	0,00	0,00	0,00
1010228	RISORSA 228 FONDO SPERIMENTALE DI RIEQUILIBRIO PER I COMUNI RSO REGIONI A STATUTO ORDINARIO	0,00	0,00	0,00	0,00	0,00
1010229	RIS 229 DA CANCEL FONDO SOLIDARIETA' COM	0,00	0,00	0,00	0,00	0,00
	TOTALE CATEGORIA 1 - IMPOSTE	15.403.673,85	16.805.629,77	2.519.569,42	0,00	19.325.198,89
	CATEGORIA 2 - TASSE					
1020297	RISORSA 297 - TASSA PER LO SMALTIMENTO DEI RIFIUTI SOLIDI URBANI - T.A.R.S.U.	4.283.955,80	4.332.000,00	366.274,06	0,00	4.698.274,06
1020315	RISORSA 315 - ALTRE TASSE DIVERSE	407.130,00	5.300,00	0,00	3.800,00	1.500,00
	TOTALE CATEGORIA 2 TASSE	4.691.085,80	4.337.300,00	362.474,06	0,00	4.699.774,06
	CATEGORIA 3 - TRIBUTI SPECIALI ED ALTRE ENTRATE TRIBUTARIE PROPRIE					



BILANCIO DI PREVISIONE - 2014

PARTE I - ENTRATA

Pag. 3

COMUNE DI CREMA

19/06/2014

Codice e numero	Risorse Denominazione	Accertamenti ultimo esercizio chiuso	Previsioni definitive esercizio in corso	PREVISIONI DI COMPETENZA per l'esercizio al quale si riferisce il presente bilancio			Annota- zioni
				VARIAZIONI in aumento	in diminuzione	SOMME RISULTANTI	
1	2	3	4	5	6	7	8
1030338	RISORSA 338 FONDO SOSTENIBILITA' COMUNALE EX FONDO SPERIMENTALE RIEQUILIBRIO	3.078.925,51	1.387.343,70	0,00	887.343,70	500.000,00	
1030410	RISORSA 410 - DIRITTI SULLE PUBBLICHE AFFISSIONI	59.658,81	65.365,83	5.654,26	0,00	71.020,09	
	TOTALE CATEGORIA 3 - TRIBUTI SPECIALI ED ALTRE ENTRATE TRIBUTARIE PROPRIE	3.138.584,32	1.452.709,53	0,00	881.689,44	571.020,09	
	TOTALE TITOLO 1 ENTRATE TRIBUTARIE	23.233.343,97	22.595.639,30	2.000.353,74	0,00	24.595.993,04	



BILANCIO DI PREVISIONE - 2014

PARTE I - ENTRATA

Pag. 4

COMUNE DI CREMA

19/06/2014

Codice e numero	Risorse Denominazione	Accertamenti ultimo esercizio chiuso	Previsioni definitive esercizio in corso	PREVISIONI DI COMPETENZA per l'esercizio al quale si riferisce il presente bilancio		Annota- zioni
				VARIAZIONI in aumento	SOMME RISULTANTI	
1	2	3	4	5	6	7
	TITOLO 2 - ENTRATE DERIVANTI DA TRASFERIMENTI DELLO STATO, DELLE REGIONI E DI ALTRI ENTI DEL SETTORE PUBBLICO ANCHE IN RAPPORTO ALL'ESERCIZIO DI FUNZIONI DELEGATE DALLA REGIONE					
	CATEGORIA 1 - CONTRIBUTI E TRASFERIMENTI CORRENTI DALLLO STATO					
2010546	RISORSA 546 - TRASFERIMENTI STATALI AVENTI CARATTERE ORDINARIO	158.979,74	3.121.096,65	0,00	2.748.490,75	372.605,90
2010547	RISORSA 547 TRASFERIMENTI STATALI FEDERALISMO FISCALE	0,00	0,00	0,00	0,00	0,00
2010566	RISORSA 566 - TRASFERIMENTI STATALI INERENTI I MUTUI	73.183,01	73.072,70	0,00	11.583,20	61.489,50
	TOTALE CATEGORIA 1 - CONTRIBUTI E TRASFERIMENTI CORRENTI DALLLO STATO	234.162,75	3.194.169,35	0,00	2.760.073,95	434.095,40
	CATEGORIA 2 - CONTRIBUTI E TRASFERIMENTI CORRENTI DALLA REGIONE					
2020700	REGIONE LOMBARDIA - CONTRIBUTI	39.316,12	21.420,22	0,00	3.504,09	17.916,13
	TOTALE CATEGORIA 2 CONTRIBUTI E TRASFERIMENTI CORRENTI DALLA REGIONE	39.316,12	21.420,22	0,00	3.504,09	17.916,13
	TOTALE TITOLO 2 - ENTRATE DERIVANTI DA TRASFERIMENTI DELLO STATO, DELLE REGIONI E DI ALTRI ENTI DEL SETTORE PUBBLICO ANCHE IN RAPPORTO ALL'ESERCIZIO DI FUNZIONI DELEGATE DALLA REGIONE	273.478,87	3.215.589,57	0,00	2.763.578,04	452.011,53



BILANCIO DI PREVISIONE - 2014

PARTE I - ENTRATA

Pag. 5

COMUNE DI CREMA

19/06/2014

Codice e numero	Risorse Denominazione	Accertamenti ultimo esercizio chiuso	Previsioni definitive esercizio in corso	PREVISIONI DI COMPETENZA per l'esercizio al quale si riferisce il presente bilancio		Annota- zioni
				VARIAZIONI in aumento	SOMME RISULTANTI	
1	2	3	4	5	6	7
	TITOLO 3 - ENTRATE EXTRA-TRIBUTARIE					8
	CATEGORIA 1 - PROVENTI DEI SERVIZI PUBBLICI					
3011191	RISORSA 1191 - SETTORE AFFARI AMMINISTRATIVI - PROVENTI DEI SERVIZI PUBBLICI	336.497,44	302.693,61	0,00	15.000,00	287.693,61
3011216	RISORSA 1216 - SETTORE PIANIFICAZIONE TERRITORIALE - PROVENTI DEI SERVIZI PUBBLICI	53.603,22	47.133,16	0,00	0,00	47.133,16
3011226	RISORSA 1226 - SETTORE RISORSE ECONOMICHE - PROVENTI DEI SERVIZI PUBBLICI	2.650.733,05	2.727.066,23	123.028,55	0,00	2.850.094,78
3011391	RISORSA 1391 - POLIZIA LOCALE - PROVENTI DEI SERVIZI PUBBLICI	791.889,10	969.905,00	0,00	293.710,00	676.195,00
3011486	RISORSA 1486 - SETTORE SOCIALE - PROVENTI DEI SERVIZI PUBBLICI	567.684,54	467.469,14	16.909,16	0,00	484.378,30
3011494	RISORSA 1494 - SETTORE SPORT - PROVENTI SERVIZI	94.221,75	127.000,00	0,00	27.000,00	100.000,00
3011501	RISORSA 1501 - SETTORE ARTE E CULTURA - PROVENTI SERVIZIO	0,00	100,00	0,00	0,00	100,00
3011545	RISORSA 1545 - SETTORE ISTRUZIONE - PROVENTI SERVIZI	209.538,90	217.100,00	3.825,00	0,00	220.925,00
	TOTALE CATEGORIA 1 PROVENTI DEI SERVIZI PUBBLICI	4.724.165,00	4.858.467,14	0,00	191.947,29	4.666.519,85
	CATEGORIA 2 - PROVENTI DEI BENI DELL'ENTE					
3021691	RISORSA 1691 - PROVENTI DA BENI DELL'ENTE	606.288,87	761.784,59	0,00	175.670,82	586.113,77
3021706	RISORSA 1706 - RIMBORSI SPESE DA BENI DELL'ENTE	1.258.899,04	1.305.713,57	0,00	157.863,32	1.147.850,25
	TOTALE CATEGORIA 2 PROVENTI DEI BENI DELL'ENTE	1.865.187,91	2.067.498,16	0,00	332.727,47	1.734.770,69
	CATEGORIA 3 - INTERESSI SU ANTICIPAZION					
3031851	RISORSA 1851 - INTERESSI SU ANTICIPAZIONI E CREDITI	32.458,30	34.000,00	0,00	17.000,00	17.000,00
	TOTALE CATEGORIA 3 - INTERESSI SU ANTICIPAZION	32.458,30	34.000,00	0,00	17.000,00	17.000,00
	CATEGORIA 4 - UTILI NETTI DELLE AZIENDE SPECIALI E PARTECIPATE, DIVIDENDI DI SOCIETA'					
3041900	RISORSA 1900 - PROVENTI DERIVANTI DA SOCIETA' PARTECIPATE	132.808,00	697.686,00	0,00	694.186,00	3.500,00



BILANCIO DI PREVISIONE - 2014

PARTE I - ENTRATA

Pag. 6

COMUNE DI CREMA

19/06/2014

Codice e numero	Risorse Denominazione	Accertamenti ultimo esercizio chiuso	Previsioni definitive esercizio in corso	PREVISIONI DI COMPETENZA per l'esercizio al quale si riferisce il presente bilancio		Annota- zioni
				VARIAZIONI in aumento	SOMME RISULTANTI	
1	2	3	4	5	6	7
	TOTALE CATEGORIA 4 - UTILI NETTI DELLE AZIENDE SPECIALI E PARTECIPATE, DIVIDENDI DI SOCIETA' CATEGORIA 5 - PROVENTI DIVERSI	132.808,00	697.686,00	0,00	694.186,00	3.500,00
3052050	RISORSA 2050 - SERVIZIO LEGALE E PRIVACY	28.586,81	10.000,00	0,00	0,00	10.000,00
3052095	RISORSA 2095 - SERVIZIO TRIBUTI	0,00	10.000,00	0,00	0,00	10.000,00
3052101	RISORSA 2101 - SETTORE RISORSE ECONOMICHE - PROVENTI DIVERSI	212.912,75	417.607,85	0,00	101.158,92	316.448,93
3052103	RISORSE 2103 - PIANIFICAZIONE TERRITORIALE - INTROITI E RIMBORSI DIVERSI	806,00	8.400,00	0,00	0,00	8.400,00
3052105	RISORSA 2105 - CANONE OCCUPAZIONE SPAZI ED AREE PUBBLICHE	0,00	10.000,00	0,00	0,00	10.000,00
3052156	RISORSA 2156 - SETTORE TURISMO - PROVENTI DIVERSI	0,00	13.600,00	0,00	13.500,00	100,00
3052160	RISORSA 2160 - SETTORE TURISMO - PROVENTI DIVERSI	0,00	0,00	0,00	0,00	0,00
3052231	RISORSA 2231 - SETTORE RISORSE UMANE - PROVENTI DIVERSI	86.452,39	78.129,63	0,00	19.387,87	58.741,76
3052251	RISORSA 2251 - SETTORE SOCIALE - PROVENTI DIVERSI	127.301,20	3.706.224,27	0,00	1.388.330,27	2.314.894,00
3052252	RISORSA 2252 - SERVIZIO RELAZIONI CITTADINO	0,00	100,00	0,00	0,00	100,00
3052281	RISORSA 2281 - POLIZIA LOCALE - PROVENTI DIVERSI	0,00	0,00	0,00	0,00	0,00
3052301	RISORSA 2301 - SETTORE AFFARI AMMINISTRATIVI - PROVENTI DIVERSI	52.698,53	15.728,74	3.385,58	0,00	19.114,32
3052338	RISORSA 2338 - SETTORE STAFF SINDACO - PROVENTI DIVERSI	25.000,00	25.300,00	0,00	0,00	25.300,00
3052352	RISORSA 2352 - CONSULTA DEI GIOVANI - ENTRATE INERENTI IL SERVIZIO	8.050,00	7.800,00	0,00	800,00	7.000,00
3052367	RISORSA 2367 - SETTORE MUSEO - PROVENTI DIVERSI	16.000,00	10.100,00	0,00	2.100,00	8.000,00
3052368	RISORSA 2367 - SETTORE BIBLIOTECA	13.055,00	6.500,00	0,00	2.000,00	4.500,00
3052500	RISORSA 2500 - ALTRI PROVENTI DIVERSI DALLO STATO	379.336,78	475.075,60	0,00	344.958,46	130.117,14
3052510	RISORSA 2510 - REGIONE LOMBARDIA - ALTRI PROVENTI DIVERSI	112.317,32	461.907,83	0,00	88.925,14	372.982,69



BILANCIO DI PREVISIONE - 2014

PARTE I - ENTRATA

Pag. 7

COMUNE DI CREMA

19/06/2014

Codice e numero	Risorse Denominazione	Accertamenti ultimo esercizio chiuso	Previsioni definitive esercizio in corso	PREVISIONI DI COMPETENZA per l'esercizio al quale si riferisce il presente bilancio			Annota- zioni
				VARIAZIONI in diminuzione		SOMME RISULTANTI	
				in aumento	6		
1	2	3	4	5	6	7	8
3052520	RISORSA 2520 - PROVINCIA DI CREMONA - ALTRI PROVENTI	525.911,97	789.049,00	173.257,07	0,00	962.306,07	
3052530	RISORSA 2530 - COMUNI - PROVENTI DIVERSI	255.003,34	171.652,61	57.299,31	0,00	228.951,92	
3052540	RISORSA 2540 - AZIENDA COMUNI - SOCIALE CREMASCA - CONTRIBUTI	0,00	0,00	0,00	0,00	0,00	
	TOTALE CATEGORIA 5 - PROVENTI DIVERSI	1.843.432,09	6.214.175,53	0,00	1.727.218,70	4.486.956,83	
	TOTALE TITOLO 3 - ENTRATE EXTRA-TRIBUTARIE	8.598.051,30	13.871.826,83	0,00	2.963.079,46	10.908.747,37	



BILANCIO DI PREVISIONE - 2014

PARTE I - ENTRATA

Pag. 8

COMUNE DI CREMA

19/06/2014

Codice e numero	Risorse Denominazione	Accertamenti ultimo esercizio chiuso	Previsioni definitive esercizio in corso	PREVISIONI DI COMPETENZA per l'esercizio al quale si riferisce il presente bilancio		Annota- zioni
				VARIAZIONI in aumento	SOMME RISULTANTI in diminuzione	
1	2	3	4	5	6	7
	TITOLO 4 - ENTRATE PER ALIENAZIONE E AMMORTAMENTO DI BENI PATRIMONIALI, PER TRASFERIMENTO DI CAPITALI E PER RISCOSSIONE DI CREDITI					
	CATEGORIA 1 - ALIENAZIONE DI BENI PATRIMONIALI					
4012758	RISORSA 2758 - SERVIZIO PATRIMONIO ALIENAZIONE BENI PATRIMONIALI	1.799,02	1.357.200,00	0,00	599.800,00	757.400,00
4012765	RISORSA 2765 - SERVIZIO URBANISTICA - PROVENTI DERIVANTI DA MONETIZZAZIONE AREE E PIANI DI RECUPERO - EE.PP.	430.861,47	100.100,00	0,00	40.000,00	60.100,00
4012782	RISORSA 2782 - SERVIZIO ECONOMATO - ALIENAZIONE BENI PATRIMONIALI DISPONIBILI DI PROPRIETA'	440,00	1.000,00	0,00	0,00	1.000,00
4012820	RISORSA 2820 - SERVIZI CIMITERIALI PROVENTI PER CONCESSIONI CIMITERIALI (AREE, LOCULI, COLOMBARI, OSSARI, TOMBE COLLETTIVE, ECC.) FIN. CC.CC.	0,00	90.000,00	0,00	80.000,00	10.000,00
	TOTALE CATEGORIA 1 ALIENAZIONE BENI PATRIMONIALI	433.100,49	1.548.300,00	0,00	719.800,00	828.500,00
	CATEGORIA 2 - TRASFERIMENTI DI CAPITALE DALLO STATO					
4022900	RISORSA 2900 - TRASFERIMENTO STATALE PER CONTRIBUTO ORDINARIO INVESTIMENTI	0,00	103.425,00	0,00	70.000,00	33.425,00
	TOTALE CATEGORIA 2 TRASFERIMENTI DI CAPITALE DALLO STATO	0,00	148.425,00	0,00	115.000,00	33.425,00
	CATEGORIA 3 - TRASFERIMENTI DI CAPITALE DALLA REGIONE					
4032923	RISORSA 2923 - TRASFERIMENTI DI CAPITALE - REGIONE LOMBARDIA	28.000,00	312.600,00	37.500,00	0,00	350.100,00
	TOTALE CATEGORIA 3 - TRASFERIMENTI DI CAPITALE DALLA REGIONE	28.000,00	312.600,00	37.500,00	0,00	350.100,00
	CATEGORIA 4 - TRASFERIMENTI DI CAPITALE DA ALTRI ENTI DEL SETTORE PUBBLICO					
4042991	RISORSA 2991 - PROVINCIA DI CREMONA - TRASFERIMENTI PER INVESTIMENTI	55.000,00	8.000,00	0,00	8.000,00	0,00
4042992	RISORSA 2992 - COMUNITA' SOCIALE CREMASCA TRASFERIMENTO FONDI	0,00	0,00	0,00	0,00	0,00
4042993	RISORSA 2993 - COMUNI TRASFERIMENTI CAP	55.000,00	0,00	0,00	0,00	0,00



BILANCIO DI PREVISIONE - 2014

PARTE I - ENTRATA

Pag. 9

COMUNE DI CREMA

19/06/2014

Codice e numero	Risorse Denominazione	Accertamenti ultimo esercizio chiuso	Previsioni definitive esercizio in corso	PREVISIONI DI COMPETENZA per l'esercizio al quale si riferisce il presente bilancio		Annota- zioni
				VARIAZIONI in aumento	SOMME RISULTANTI in diminuzione	
1	2	3	4	5	6	7
	TOTALE CATEGORIA 4 - TRASFERIMENTI DI CAPITALE DA ALTRI ENTI DEL SETTORE PUBBLICO	110.000,00	8.000,00	0,00	8.000,00	0,00
	CATEGORIA 5 - TRASFERIMENTI DI CAPITALE DA ALTRI SOGGETTI					
4052997	RISORSA 2997 - PROVENTI DERIVANTI DA ONERI DI URBANIZZAZIONE PER RILASCIO CONCESSIONI EDILIZIE E DA CONDONO	1.364.234,10	1.000.100,00	0,00	250.000,00	750.100,00
4052999	RISORSA 2999 - ENTRATE PATRIMONIALI	0,00	0,00	500.000,00	0,00	500.000,00
4053020	RISORSA 3020 - TRASFERIMENTI DI CAPITALE - ALTRI SOGGETTI	0,00	90.100,00	9.984,00	0,00	100.084,00
4053090	RISORSA 3090 - CONTRIBUTO DA BANCHE E FONDAZIONI	0,00	170.000,00	0,00	91.000,00	79.000,00
	TOTALE CATEGORIA 5 - TRASFERIMENTI DI CAPITALE DA ALTRI SOGGETTI	1.364.234,10	1.260.200,00	168.984,00	0,00	1.429.184,00
	TOTALE TITOLO 4 - ENTRATE PER ALIENAZIONE E AMMORTAMENTO DI BENI PATRIMONIALI, PER TRASFERIMENTO DI CAPITALI E PER RISCOSSIONE DI CREDITI	1.935.334,59	3.277.525,00	0,00	636.316,00	2.641.209,00



BILANCIO DI PREVISIONE - 2014

PARTE I - ENTRATA

Pag. 10

COMUNE DI CREMA

19/06/2014

Codice e numero	Risorse Denominazione	Accertamenti ultimo esercizio chiuso	Previsioni definitive esercizio in corso	PREVISIONI DI COMPETENZA per l'esercizio al quale si riferisce il presente bilancio		Annota- zioni
				VARIAZIONI in aumento	SOMME RISULTANTI in diminuzione	
1	2	3	4	5	6	7
	TITOLO 5 - ENTRATE DERIVANTI DA ACCENSIONE DI PRESTITI					
	CATEGORIA 1 - ANTICIPAZIONI DI CASSA					
5015000	RISORSA 5000 - ANTICIPAZIONE DI TESORERIA	0,00	1.000,00	0,00	0,00	1.000,00
	TOTALE CATEGORIA 1 ANTICIPAZIONI DI CASSA	0,00	1.000,00	0,00	0,00	1.000,00
	CATEGORIA 3 - ASSUNZIONE DI MUTUI E PRESTITI					
5035006	RISORSA 5006 MUTUI ASSUNTI NEL 2006	0,00	0,00	0,00	0,00	0,00
	TOTALE CATEGORIA 3 - ASSUNZIONE DI MUTUI E PRESTITI	0,00	0,00	0,00	0,00	0,00
	TOTALE TITOLO 5 - ENTRATE DERIVANTI DA ACCENSIONE DI PRESTITI	0,00	1.000,00	0,00	0,00	1.000,00



BILANCIO DI PREVISIONE - 2014

PARTE I - ENTRATA

Pag. 11

COMUNE DI CREMA

19/06/2014

Codice e numero	Risorse Denominazione	Accertamenti ultimo esercizio chiuso	Previsioni definitive esercizio in corso	PREVISIONI DI COMPETENZA per l'esercizio al quale si riferisce il presente bilancio		Annota- zioni
				VARIAZIONI in aumento	SOMME RISULTANTI	
1	2	3	4	5	6	7
	TITOLO 6 - ENTRATE PER PARTITE DI GIRO					
	CAPITOLO 1 - RITENUTE PREVIDENZIALI ED ASSISTENZIALI AL PERSONALE					
	TOTALE CAPITOLO 1 RITENUTE PREVIDENZIALI ED ASSISTENZIALI AL PERSONALE	586.408,30	721.100,00	0,00	0,00	721.100,00
	CAPITOLO 2 - RITENUTE ERARIALI					
	TOTALE CAPITOLO 2 RITENUTE ERALIALI	1.198.682,70	1.399.100,00	0,00	0,00	1.399.100,00
	CAPITOLO 3 - ALTRE RITENUTE AL PERSONALE PER CONTO DI TERZI					
	TOTALE CAPITOLO 3 - ALTRE RITENUTE AL PERSONALE PER CONTO DI TERZI	78.193,34	106.100,00	200,00	0,00	106.300,00
	CAPITOLO 4 - DEPOSITI CAUZIONALI					
	TOTALE CAPITOLO 4 - DEPOSITI CAUZIONALI	29.589,14	50.100,00	9.850,00	0,00	59.950,00
	CAPITOLO 5 - RIMBORSO SPESE PER SERVIZI PER CONTO DI TERZI					
	TOTALE CAPITOLO 5 - RIMBORSO SPESE PER SERVIZIPER CONTO DI TERZI	9.097.013,38	7.696.113,18	1.840.174,00	0,00	9.539.287,18
	CAPITOLO 6 - RIMBORSO DI ANTICIPAZIONEDI FONDI PER IL SERVIZIO DI ECONOMATO					
	TOTALE CAPITOLO 6 - RIMBORSO DI ANTICIPAZIONEDI FONDI PER IL SERVIZIO DI ECONOMATO	10.992,02	51.000,00	0,00	0,00	51.000,00
	CAPITOLO 7 - DEPOSITI PER SPESE CONTRAT-TUALI					
	TOTALE CAPITOLO 7 - DEPOSITI PER SPESE CONTRAT- TUALI	3.277,06	10.000,00	10.000,00	0,00	20.000,00
	TOTALE TITOLO 6 - ENTRATE PER PARTITE DI GIRO	11.004.155,94	10.036.513,18	1.860.224,00	0,00	11.896.737,18
	TOTALE ENTRATE	45.044.364,67	54.791.644,04	0,00	2.903.458,08	51.888.185,96



BILANCIO DI PREVISIONE - 2014

PARTE II - SPESA

Pag. 12

COMUNE DI CREMA

19/06/2014

Codice e numero	Interventi Denominazione	Impegni ultimo esercizio chiuso	Previsioni definitive esercizio in corso	PREVISIONI DI COMPETENZA per l'esercizio al quale si riferisce il presente bilancio		Annota- zioni
				VARIAZIONI in aumento	SOMME RISULTANTI	
1	2	3	4	5	6	7
						8
	PARTE SECONDA - SPESA					
	TITOLO 1 - SPESE CORRENTI					
	FUNZIONE 1 - AMMINISTRAZIONE GESTIONE E CONTROLLO					
	SERVIZIO 1 - ORGANI ISTITUZIONALI PARTECIPAZIONE E DECENTRAMENTO					
1010102	INTERVENTO 2 - ACQUISTO DI BENI DI CONSUMO E/O MATERIE PRIME	0,00	405,14	0,00	0,00	405,14
1010103	INTERVENTO 3 - PRESTAZIONI DI SERVIZI	237.543,88	271.692,52	30.500,00	0,00	302.192,52
1010105	INTERVENTO 5 - TRASFERIMENTI	0,00	0,00	0,00	0,00	0,00
	TOTALE SERVIZIO 1	237.543,88	272.097,66	30.500,00	0,00	302.597,66
	SERVIZIO 2 - SEGRETERIA GENERALE PERSONALE E ORGANIZZAZIONE					
1010201	INTERVENTO 1 - PERSONALE	2.253.242,73	2.244.239,43	58.342,27	0,00	2.302.581,70
1010202	INTERVENTO 2 - ACQUISTO DI BENI DI CONSUMO E/O MATERIE PRIME	15.065,72	27.574,58	0,00	0,00	27.574,58
1010203	INTERVENTO 3 - PRESTAZIONI DI SERVIZI	433.943,42	423.641,34	17.656,25	0,00	441.297,59
1010205	INTERVENTO 5 - TRASFERIMENTI	171.945,97	175.925,90	0,00	12.065,12	163.860,78
1010208	INTERVENTO 8 - ONERI STRAORDINARI DELLA GESTIONE CORRENTE	0,00	0,00	450,00	0,00	450,00
	TOTALE SERVIZIO 2	2.874.197,84	2.871.381,25	64.383,40	0,00	2.935.764,65
	SERVIZIO 3 - GESTIONE ECONOMICA FINANZIARIA PROGRAMMAZIONE PROVVEDITORATO E CONTROLLO DI GESTIONE					
1010301	INTERVENTO 1 - PERSONALE	595.387,14	539.723,41	36.170,62	0,00	575.894,03
1010302	INTERVENTO 2 - ACQUISTO DI BENI DI CONSUMO E/O MATERIE PRIME	8.034,80	9.800,00	0,00	0,00	9.800,00
1010303	INTERVENTO 3 - PRESTAZIONI DI SERVIZI	1.949.774,06	2.088.338,93	0,00	46.518,68	2.041.820,25
1010305	INTERVENTO 5 - TRASFERIMENTI	7.171,40	276.492,29	16.310,46	0,00	292.802,75



BILANCIO DI PREVISIONE - 2014

PARTE II - SPESA

Pag. 13

COMUNE DI CREMA

19/06/2014

Codice e numero	Interventi Denominazione	Impegni ultimo esercizio chiuso	Previsioni definitive esercizio in corso	PREVISIONI DI COMPETENZA per l'esercizio al quale si riferisce il presente bilancio			Annota- zioni
				VARIAZIONI		SOMME RISULTANTI	
				in aumento	in diminuzione		
1	2	3	4	5	6	7	8
1010306	INTERVENTO 6 - INTERESSI PASSIVI E ONERI FINANZIARI DIVERSI	0,00	100,00	0,00	0,00	100,00	
1010307	INTERVENTO 7 - IMPOSTE E TASSE	202,02	202,02	0,00	0,00	202,02	
1010308	INTERVENTO 8 - ONERI STRAORDINARI DELLA GESTIONE CORRENTE	19.505,02	16.833,41	91.759,75	0,00	108.593,16	
	TOTALE SERVIZIO 3	2.580.074,44	2.931.490,06	97.722,15	0,00	3.029.212,21	
	SERVIZIO 5 - GESTIONE DEI BENI DEMANIALI E PATRIMONIALI						
1010502	INTERVENTO 2 - ACQUISTO DI BENI DI CONSUMO E/O MATERIE PRIME	0,00	0,00	0,00	0,00	0,00	
1010503	INTERVENTO 3 - PRESTAZIONI DI SERVIZI	469.728,87	634.970,43	196.100,00	0,00	831.070,43	
1010504	INTERVENTO 4 - UTILIZZO DI BENI DI TERZI	182.741,67	183.231,25	0,00	52.224,77	131.006,48	
1010505	INTERVENTO 5 - TRASFERIMENTI	4.005,00	4.750,00	0,00	0,00	4.750,00	
1010506	INTERVENTO 6 - INTERESSI PASSIVI E ONERI FINANZIARI DIVERSI	272.747,86	259.329,21	0,00	14.005,31	245.323,90	
1010507	INTERVENTO 7 - IMPOSTE E TASSE	4.062,00	8.125,00	0,00	0,00	8.125,00	
	TOTALE SERVIZIO 5	933.285,40	1.090.405,89	129.869,92	0,00	1.220.275,81	
	SERVIZIO 6 - UFFICIO TECNICO						
1010601	INTERVENTO 1 - PERSONALE	640.947,29	576.591,50	0,00	1.936,62	574.654,88	
1010602	INTERVENTO 2 - ACQUISTO DI BENI DI CONSUMO E/O MATERIE PRIME	47.752,23	43.269,07	5.000,00	0,00	48.269,07	
1010603	INTERVENTO 3 - PRESTAZIONI DI SERVIZI	238.629,75	253.942,60	43.424,12	0,00	297.366,72	
1010604	INTERVENTO 4 - UTILIZZO DI BENI DI TERZI	24.000,00	37.000,00	0,00	0,00	37.000,00	
1010605	INTERVENTO 5 - TRASFERIMENTI	0,00	0,00	3.000,00	0,00	3.000,00	
	TOTALE SERVIZIO 6	951.329,27	910.803,17	49.487,50	0,00	960.290,67	
	SERVIZIO 8 - ALTRI SERVIZI GENERALI						
1010802	INTERVENTO 2 - ACQUISTO DI BENI DI CONSUMO E/O MATERIE PRIME	23.025,88	19.174,61	0,00	300,00	18.874,61	



BILANCIO DI PREVISIONE - 2014

PARTE II - SPESA

Pag. 14

COMUNE DI CREMA

19/06/2014

Codice e numero	Interventi Denominazione	Impegni ultimo esercizio chiuso	Previsioni definitive esercizio in corso	PREVISIONI DI COMPETENZA per l'esercizio al quale si riferisce il presente bilancio			Annota- zioni
				VARIAZIONI in diminuzione		SOMME RISULTANTI	
				in aumento	6		
1	2	3	4	5	6	7	8
1010803	INTERVENTO 3 - PRESTAZIONI DI SERVIZI	806.401,20	818.883,01	21.584,51	0,00	840.467,52	
1010805	INTERVENTO 5 - TRASFERIMENTI	0,00	3.732.422,52	0,00	3.126.134,65	606.287,87	
1010806	INTERVENTO 6 - INTERESSI PASSIVI E ONERI FINANZIARI DIVERSI	50.471,99	42.788,78	0,00	7.428,65	35.360,13	
1010807	INTERVENTO 7 - IMPOSTE E TASSE	475.379,33	469.600,00	40.000,00	0,00	509.600,00	
1010808	INTERVENTO 8 - ONERI STRAORDINARI DELLA GESTIONE CORRENTE	12.246,33	16.500,00	10.898,13	0,00	27.398,13	
1010810	INTERVENTO 10 - FONDO SVALUTAZIONE CREDITI	0,00	10,00	0,00	0,00	10,00	
1010811	INTERVENTO 11 - FONDO DI RISERVA	0,00	0,00	100.000,00	0,00	100.000,00	
	TOTALE SERVIZIO 8	4.367.524,73	5.099.378,92	0,00	2.961.380,66	2.137.998,26	
	TOTALE FUNZIONE 1	8.943.955,66	13.175.556,95	0,00	2.589.417,69	10.586.139,26	
	FUNZIONE 2 - GIUSTIZIA						
	SERVIZIO 1 - UFFICI GIUDIZIARI						
1020102	INTERVENTO 2 - ACQUISTO DI BENI DI CONSUMO E/O MATERIE PRIME	0,00	0,00	0,00	0,00	0,00	
1020103	INTERVENTO 3 - PRESTAZIONI DI SERVIZI	393.357,23	426.148,55	0,00	320.854,37	105.294,18	
1020104	INTERVENTO 4 - UTILIZZO DI BENI DI TERZI	0,00	0,00	14.220,00	0,00	14.220,00	
1020106	INTERVENTO 6 - INTERESSI PASSIVI E ONERI FINANZIARI DIVERSI	8.333,25	7.912,40	0,00	438,85	7.473,55	
	TOTALE SERVIZIO 1	401.690,48	434.060,95	0,00	307.873,22	126.987,73	
	TOTALE FUNZIONE 2	401.690,48	434.060,95	0,00	307.873,22	126.987,73	
	FUNZIONE 3 - POLIZIA LOCALE						
	SERVIZIO 1 - POLIZIA LOCALE						
1030101	INTERVENTO 1 - PERSONALE	945.728,37	903.710,32	0,00	14.767,67	888.942,65	
1030102	INTERVENTO 2 - ACQUISTO DI BENI DI CONSUMO E/O MATERIE PRIME	28.216,09	52.406,71	0,00	1.000,00	51.406,71	



BILANCIO DI PREVISIONE - 2014

PARTE II - SPESA

Pag. 15

COMUNE DI CREMA

19/06/2014

Codice e numero	Interventi Denominazione	Impegni ultimo esercizio chiuso	Previsioni definitive esercizio in corso	PREVISIONI DI COMPETENZA per l'esercizio al quale si riferisce il presente bilancio			Annota- zioni
				VARIAZIONI in aumento	in diminuzione	SOMME RISULTANTI	
1	2	3	4	5	6	7	8
1030103	INTERVENTO 3 - PRESTAZIONI DI SERVIZI TOTALE SERVIZIO 1 TOTALE FUNZIONE 3 FUNZIONE 4 - ISTRUZIONE PUBBLICA SERVIZIO 1 - SCUOLA MATERNA INTERVENTO 1 - PERSONALE INTERVENTO 2 - ACQUISTO DI BENI DI CONSUMO E/O MATERIE PRIME INTERVENTO 3 - PRESTAZIONI DI SERVIZI TOTALE SERVIZIO 1 SERVIZIO 2 - ISTRUZIONE ELEMENTARE INTERVENTO 2 - ACQUISTO DI BENI DI CONSUMO E/O MATERIE PRIME INTERVENTO 3 - PRESTAZIONI DI SERVIZI INTERVENTO 6 - INTERESSI PASSIVI E ONERI FINANZIARI DIVERSI TOTALE SERVIZIO 2 SERVIZIO 3 - ISTRUZIONE MEDIA INTERVENTO 2 - ACQUISTO DI BENI DI CONSUMO E/O MATERIE PRIME INTERVENTO 3 - PRESTAZIONI DI SERVIZI INTERVENTO 4 - UTILIZZO DI BENI DI TERZI INTERVENTO 6 - INTERESSI PASSIVI E ONERI FINANZIARI DIVERSI TOTALE SERVIZIO 3 SERVIZIO 5 - ASSISTENZA SCOLASTICA TRASPORTO REFEZIONE E ALTRI SERVIZI	241.049,32 1.214.993,78 1.214.993,78 391.672,62 3.133,26 194.169,69 588.975,57 163,00 324.423,42 34.401,49 358.987,91 100,00 281.245,31 0,00 31.965,73 313.311,04	276.331,70 1.232.448,73 1.232.448,73 381.650,67 5.405,10 169.047,45 556.103,22 0,00 425.823,47 32.759,65 458.581,12 0,00 359.045,39 65.000,00 30.329,00 454.374,39	12.390,91 0,00 0,00 0,00 76.590,57 52.823,27 0,00 0,00 0,00 0,00 0,00 0,00 0,00 0,00 0,00	0,00 3.376,76 3.376,76 23.767,30 0,00 0,00 0,00 0,00 16.474,73 1.712,22 18.186,95 0,00 22.321,51 0,00 1.707,52 24.029,03	288.722,61 1.229.071,97 1.229.071,97 357.883,37 5.405,10 245.638,02 608.926,49 0,00 409.346,74 31.047,43 440.394,17 0,00 336.723,88 65.000,00 28.621,48 430.345,36	



BILANCIO DI PREVISIONE - 2014

PARTE II - SPESA

Pag. 16

COMUNE DI CREMA

19/06/2014

Codice e numero	Interventi Denominazione	Impegni ultimo esercizio chiuso	Previsioni definitive esercizio in corso	PREVISIONI DI COMPETENZA per l'esercizio al quale si riferisce il presente bilancio			Annota- zioni
				VARIAZIONI		SOMME RISULTANTI	
				in aumento	in diminuzione		
1	2	3	4	5	6	7	8
1040501	INTERVENTO 1 - PERSONALE	207.382,93	207.292,03	57,73	0,00	207.349,76	
1040502	INTERVENTO 2 - ACQUISTO DI BENI DI CONSUMO E/O MATERIE PRIME	58.615,40	54.729,00	0,00	1.000,00	53.729,00	
1040503	INTERVENTO 3 - PRESTAZIONI DI SERVIZI	691.341,88	831.111,26	122.044,74	0,00	953.156,00	
1040505	INTERVENTO 5 - TRASFERIMENTI	661.950,00	678.240,00	0,00	66.441,00	611.799,00	
1040506	INTERVENTO 6 - INTERESSI PASSIVI E ONERI FINANZIARI DIVERSI	193.892,93	176.258,20	0,00	8.517,35	167.740,85	
1040508	INTERVENTO 8 - ONERI STRAORDINARI DELLA GESTIONE CORRENTE	16.581,00	16.532,00	718,00	0,00	17.250,00	
	TOTALE SERVIZIO 5	1.829.764,14	1.964.162,49	46.862,12	0,00	2.011.024,61	
	TOTALE FUNZIONE 4	3.091.038,66	3.433.221,22	57.469,41	0,00	3.490.690,63	
	FUNZIONE 5 - CULTURA E BENI CULTURALI						
	SERVIZIO 1 - BIBLIOTECHE MUSEI E PINACOTECHE						
1050101	INTERVENTO 1 - PERSONALE	328.538,10	286.967,50	0,00	41.116,24	245.851,26	
1050102	INTERVENTO 2 - ACQUISTO DI BENI DI CONSUMO E/O MATERIE PRIME	14.798,98	20.760,00	0,00	0,00	20.700,00	
1050103	INTERVENTO 3 - PRESTAZIONI DI SERVIZI	583.436,94	447.837,97	0,00	145.766,72	302.071,25	
1050105	INTERVENTO 5 - TRASFERIMENTI	1.500,00	18.664,50	0,00	0,00	18.664,50	
1050106	INTERVENTO 6 - INTERESSI PASSIVI E ONERI FINANZIARI DIVERSI	57.235,77	55.619,17	0,00	1.688,27	53.930,90	
	TOTALE SERVIZIO 1	985.509,79	829.789,14	0,00	188.571,23	641.217,91	
	SERVIZIO 2 - TEATRI ATTIVITA' CULTURALI E SERVIZI DIVERSI NEL SETTORE CULTURALE						
1050201	INTERVENTO 1 - PERSONALE	68.534,15	63.747,77	20.101,31	0,00	83.849,08	
1050202	INTERVENTO 2 - ACQUISTO DI BENI DI CONSUMO E/O MATERIE PRIME	100,00	100,00	0,00	0,00	100,00	
1050203	INTERVENTO 3 - PRESTAZIONI DI SERVIZI	46.986,46	79.882,30	0,00	1.916,30	77.966,00	
1050205	INTERVENTO 5 - TRASFERIMENTI	163.500,00	204.950,00	0,00	2.700,00	202.250,00	



BILANCIO DI PREVISIONE - 2014

PARTE II - SPESA

Pag. 17

COMUNE DI CREMA

19/06/2014

Codice e numero	Interventi Denominazione	Impegni ultimo esercizio chiuso	Previsioni definitive esercizio in corso	PREVISIONI DI COMPETENZA per l'esercizio al quale si riferisce il presente bilancio			Annota- zioni
				VARIAZIONI in diminuzione		SOMME RISULTANTI	
				in aumento	6		
1	2	3	4	5	6	7	8
1050206	INTERVENTO 6 - INTERESSI PASSIVI E ONERI FINANZIARI DIVERSI	53.216,45	51.154,55	0,00	2.153,83	49.000,72	
	TOTALE SERVIZIO 2	332.337,06	399.834,62	13.331,18	0,00	413.165,80	
	TOTALE FUNZIONE 5	1.317.846,85	1.229.623,76	0,00	175.240,05	1.054.383,71	
	FUNZIONE 6 - SETTORE SPORTIVO E RICREATIVO						
	SERVIZIO 1 - PISCINE COMUNALI						
1060106	INTERVENTO 6 - INTERESSI PASSIVI E ONERI FINANZIARI DIVERSI	28.280,31	27.589,54	0,00	720,99	26.868,55	
	TOTALE SERVIZIO 1	28.280,31	27.589,54	0,00	720,99	26.868,55	
	SERVIZIO 2 - STADIO COMUNALE, PALAZZO DELLO SPORT ED ALTRI IMPIANTI						
1060201	INTERVENTO 1 - PERSONALE	59.444,20	59.468,77	0,00	1.404,08	58.064,69	
1060202	INTERVENTO 2 - ACQUISTO DI BENI DI CONSUMO E/O MATERIE PRIME	5.732,24	8.680,00	0,00	0,00	8.680,00	
1060203	INTERVENTO 3 - PRESTAZIONI DI SERVIZI	943.719,07	1.015.128,26	0,00	42.017,00	973.111,26	
1060204	INTERVENTO 4 - UTILIZZO DI BENI DI TERZI	9.302,94	6.636,80	363,20	0,00	7.000,00	
1060205	INTERVENTO 5 - TRASFERIMENTI	0,00	0,00	0,00	0,00	0,00	
1060206	INTERVENTO 6 - INTERESSI PASSIVI E ONERI FINANZIARI DIVERSI	140.407,58	122.050,76	0,00	6.255,70	115.795,06	
	TOTALE SERVIZIO 2	1.158.603,03	1.211.964,59	0,00	49.313,58	1.162.651,01	
	TOTALE FUNZIONE 6	1.186.883,34	1.239.554,13	0,00	50.034,57	1.189.519,56	
	FUNZIONE 8 - VIABILITA' E TRASPORTI						
1080102	SERVIZIO 1 - VIABILITA' CIRCOLAZIONE STRADALE E SERVIZI CONNESSI	12.945,49	46.780,60	0,00	0,00	46.780,60	
1080103	INTERVENTO 2 - ACQUISTO DI BENI DI CONSUMO E/O MATERIE PRIME	313.358,91	435.534,28	130.687,84	0,00	566.222,12	
1080104	INTERVENTO 3 - PRESTAZIONI DI SERVIZI						
	INTERVENTO 4 - UTILIZZO DI BENI DI TERZI	0,00	4.000,00	348.930,69	0,00	352.930,69	



BILANCIO DI PREVISIONE - 2014

PARTE II - SPESA

Pag. 18

COMUNE DI CREMA

19/06/2014

Codice e numero	Interventi Denominazione	Impegni ultimo esercizio chiuso	Previsioni definitive esercizio in corso	PREVISIONI DI COMPETENZA per l'esercizio al quale si riferisce il presente bilancio		Annota- zioni
				VARIAZIONI in aumento	SOMME RISULTANTI in diminuzione	
1	2	3	4	5	6	7
1080106	INTERVENTO 6 - INTERESSI PASSIVI E ONERI FINANZIARI DIVERSI TOTALE SERVIZIO 1	683.870,30 1.010.174,70	631.296,44 1.117.611,32	0,00 450.949,40	28.669,13 0,00	602.627,31 1.568.560,72
1080203	SERVIZIO 2 - ILLUMINAZIONE PUBBLICA E SERVIZI CONNESSI INTERVENTO 3 - PRESTAZIONI DI SERVIZI	1.119.783,23	1.208.558,45	0,00	2.960,90	1.205.597,55
1080204	INTERVENTO 4 - UTILIZZO DI BENI DI TERZI	0,00	437,44	0,00	0,00	437,44
1080206	INTERVENTO 6 - INTERESSI PASSIVI E ONERI FINANZIARI DIVERSI TOTALE SERVIZIO 2 TOTALE FUNZIONE 8	4.646,72 1.124.429,95 2.134.604,65	4.491,25 1.213.487,14 2.331.098,46	0,00 0,00 447.826,20	162,30 3.123,20 0,00	4.328,95 1.210.363,94 2.778.924,66
1090101	FUNZIONE 9 - GESTIONE DEL TERRITORIO E DELL'AMBIENTE SERVIZIO 1 - URBANISTICA E GESTIONE DEL TERRITORIO INTERVENTO 1 - PERSONALE	325.036,64	312.537,66	7.992,18	0,00	320.529,84
1090102	INTERVENTO 2 - ACQUISTO DI BENI DI CONSUMO E/O MATERIE PRIME	1.690,51	1.800,00	0,00	0,00	1.800,00
1090103	INTERVENTO 3 - PRESTAZIONI DI SERVIZI TOTALE SERVIZIO 1	618,75 327.345,90	23.020,73 337.358,39	0,00 0,00	15.000,00 7.007,82	8.020,73 330.350,57
1090403	SERVIZIO 4 - SERVIZIO IDRICO INTEGRATO INTERVENTO 3 - PRESTAZIONI DI SERVIZI	101.035,98	104.940,50	6.000,00	0,00	110.940,50
1090404	INTERVENTO 4 - UTILIZZO DI BENI DI TERZI	764,55	7.317,00	0,00	0,00	7.317,00
1090406	INTERVENTO 6 - INTERESSI PASSIVI E ONERI FINANZIARI DIVERSI TOTALE SERVIZIO 4	85.209,42 187.009,95	80.874,57 193.132,07	0,00 1.478,64	4.521,36 0,00	76.353,21 194.610,71
1090503	SERVIZIO 5 - SERVIZIO SMALTIMENTO RIFIUTI INTERVENTO 3 - PRESTAZIONI DI SERVIZI	4.164.822,16	4.161.000,00	143.360,85	0,00	4.304.360,85



BILANCIO DI PREVISIONE - 2014

PARTE II - SPESA

Pag. 19

COMUNE DI CREMA

19/06/2014

Codice e numero	Interventi Denominazione	Impegni ultimo esercizio chiuso	Previsioni definitive esercizio in corso	PREVISIONI DI COMPETENZA per l'esercizio al quale si riferisce il presente bilancio			Annota- zioni
				VARIAZIONI in diminuzione		SOMME RISULTANTI	
				5 in aumento	6		
1	2	3	4	5	6	7	8
1090508	INTERVENTO 8 - ONERI STRAORDINARI DELLA GESTIONE CORRENTE TOTALE SERVIZIO 5 SERVIZIO 6 - PARCHI E SERVIZI PER LA TUTELA AMBIENTALE DEL VERDE E ALTRI SERVIZI RELATIVI AL TERRITORIO E ALL'AMBIENTE INTERVENTO 2 - ACQUISTO DI BENI DI CONSUMO E/O MATERIE PRIME INTERVENTO 3 - PRESTAZIONI DI SERVIZI INTERVENTO 5 - TRASFERIMENTI INTERVENTO 6 - INTERESSI PASSIVI E ONERI FINANZIARI DIVERSI TOTALE SERVIZIO 6 TOTALE FUNZIONE 9 FUNZIONE 10 - SETTORE SOCIALE SERVIZIO 1 - ASILI NIDO SERVIZI PER L'INFANZIA E PER I MINORI INTERVENTO 1 - PERSONALE INTERVENTO 2 - ACQUISTO DI BENI DI CONSUMO E/O MATERIE PRIME INTERVENTO 3 - PRESTAZIONI DI SERVIZI INTERVENTO 4 - UTILIZZO DI BENI DI TERZI INTERVENTO 5 - TRASFERIMENTI INTERVENTO 8 - ONERI STRAORDINARI DELLA GESTIONE CORRENTE TOTALE SERVIZIO 1 SERVIZIO 2 - SERVIZI DI PREVENZIONE E RIABILITAZIONE INTERVENTO 3 - PRESTAZIONI DI SERVIZI	58.000,00 4.222.822,16 1.795,12 518.516,54 0,00 26.435,46 546.747,12 5.283.925,13 510.069,61 33.699,82 698.967,20 21.373,00 83.000,00 87.700,00 1.434.809,63 666.935,13	58.000,00 4.219.000,00 3.709,00 487.580,03 2.000,00 25.635,60 518.924,63 5268.415,09 493.957,52 12.426,50 828.024,91 25.000,00 159.000,00 82.950,00 1.601.358,93 656.723,00	0,00 143.360,85 200,00 19.056,76 0,00 0,00 18.421,14 156.252,81 0,00 0,00 89.054,50 0,00 0,00 256,00 60.490,40 18.277,00	0,00 0,00 0,00 0,00 835,62 0,00 0,00 0,00 0,00 0,00 0,00 29.000,00 0,00 0,00 0,00	58.000,00 4.362.360,85 3.909,00 506.636,79 2.000,00 24.799,98 537.345,77 5.424.667,90 494.140,42 12.426,50 917.076,41 25.000,00 130.000,00 83.206,00 1.661.849,33 675.000,00	
1100101							
1100102							
1100103							
1100104							
1100105							
1100108							
1100203							



BILANCIO DI PREVISIONE - 2014

PARTE II - SPESA

Pag. 20

COMUNE DI CREMA

19/06/2014

Codice e numero	Interventi Denominazione	Impegni ultimo esercizio chiuso	Previsioni definitive esercizio in corso	PREVISIONI DI COMPETENZA per l'esercizio al quale si riferisce il presente bilancio			Annota- zioni
				VARIAZIONI		SOMME RISULTANTI	
				in aumento	in diminuzione		
1	2	3	4	5	6	7	8
1100205	INTERVENTO 5 - TRASFERIMENTI TOTALE SERVIZIO 2 SERVIZIO 4 - ASSISTENZA BENEFICENZA PUBBLICA E SERVIZI DIVERSI ALLA PERSONA INTERVENTO 1 - PERSONALE INTERVENTO 2 - ACQUISTO DI BENI DI CONSUMO E/O MATERIE PRIME INTERVENTO 3 - PRESTAZIONI DI SERVIZI INTERVENTO 5 - TRASFERIMENTI INTERVENTO 6 - INTERESSI PASSIVI E ONERI FINANZIARI DIVERSI TOTALE SERVIZIO 4 SERVIZIO 5 - SERVIZIO NECROSCOPICO E CIMITERIALE INTERVENTO 1 - PERSONALE INTERVENTO 2 - ACQUISTO DI BENI DI CONSUMO E/O MATERIE PRIME INTERVENTO 3 - PRESTAZIONI DI SERVIZI INTERVENTO 6 - INTERESSI PASSIVI E ONERI FINANZIARI DIVERSI TOTALE SERVIZIO 5 TOTALE FUNZIONE 10 FUNZIONE 11 - SVILUPPO ECONOMICO SERVIZIO 2 - FIERE MERCATI E SERVIZI CONNESSI INTERVENTO 2 - ACQUISTO DI BENI DI CONSUMO E/O MATERIE PRIME INTERVENTO 3 - PRESTAZIONI DI SERVIZI INTERVENTO 6 - INTERESSI PASSIVI E ONERI FINANZIARI DIVERSI	16.368,10 683.303,23 647.696,17 7.807,21 820.227,86 367.554,97 23.070,83 1.866.357,04 153.969,70 26.253,92 214.355,83 60.525,07 455.104,52 4.439.574,42 50,00 16.053,90 48.322,52	3.500.127,36 4.156.850,36 615.796,70 10.550,00 982.679,71 646.626,11 22.647,52 2.278.300,04 172.373,80 41.696,80 154.460,63 57.524,60 425.455,83 8.461.965,16 50,00 16.533,41 37.355,23	0,00 0,00 0,00 0,00 0,00 0,00 0,00 0,00 0,00 0,00 5.992,47 0,00 0,00 0,00 0,00 0,00 0,00	1.243.327,36 1.225.050,36 23.246,17 1.000,00 186.287,72 92.781,11 444,21 303.759,21 39.672,61 100,00 0,00 3.134,18 36.914,32 1.505.233,49 0,00 0,00 0,00	2.256.800,00 2.931.800,00 592.550,53 9.550,00 796.391,99 553.845,00 22.203,31 1.974.540,83 132.701,19 40.996,80 160.453,10 54.390,42 388.541,51 6.956.731,67 50,00 16.236,65 36.652,20	



BILANCIO DI PREVISIONE - 2014

PARTE II - SPESA

Pag. 21

COMUNE DI CREMA

19/06/2014

Codice e numero	Interventi Denominazione	Impegni ultimo esercizio chiuso	Previsioni definitive esercizio in corso	PREVISIONI DI COMPETENZA per l'esercizio al quale si riferisce il presente bilancio			Annota- zioni
				VARIAZIONI in diminuzione		SOMME RISULTANTI	
				in aumento	5		
1	2	3	4	5	6	7	8
	TOTALE SERVIZIO 2	64.426,42	53.938,64	0,00	999,79	52.938,85	
	TOTALE FUNZIONE 11	64.426,42	53.938,64	0,00	999,79	52.938,85	
	TOTALE TITOLO 1 - SPESE CORRENTI	28.078.939,29	36.859.883,09	0,00	3.969.827,15	32.890.055,94	



BILANCIO DI PREVISIONE - 2014

PARTE II - SPESA

Pag. 22

COMUNE DI CREMA

19/06/2014

Codice e numero	Interventi Denominazione	Impegni ultimo esercizio chiuso	Previsioni definitive esercizio in corso	PREVISIONI DI COMPETENZA per l'esercizio al quale si riferisce il presente bilancio		Annota- zioni
				VARIAZIONI in aumento	SOMME RISULTANTI	
1	2	3	4	5	6	7
	TITOLO 2 - SPESE IN CONTO CAPITALE					8
	FUNZIONE 1 - AMMINISTRAZIONE, GESTIONE E CONTROLLO					
	SERVIZIO 5 - GESTIONE DEI BENI DEMANIALI E PATRIMONIALI					
2010501	INTERVENTO 1 - ACQUISIZIONE DI BENI IMMOBILI	234.805,65	1.360.230,60	0,00	281.353,62	1.078.876,98
2010506	INTERVENTO 6 - INCARICHI PROFESSIONALI ESTERNI	0,00	0,00	0,00	0,00	0,00
	TOTALE SERVIZIO 5	234.805,65	1.360.230,60	0,00	281.353,62	1.078.876,98
	SERVIZIO 6 - UFFICIO TECNICO					
2010606	INTERVENTO 6 - INCARICHI PROFESSIONALI ESTERNI	0,00	25.000,00	0,00	25.000,00	0,00
	TOTALE SERVIZIO 6	0,00	25.000,00	0,00	25.000,00	0,00
	SERVIZIO 8 - ALTRI SERVIZI GENERALI					
2010805	INTERVENTO 5 - ACQUISIZIONE DI BENI MOBILI MACCHINE ED ATTREZZATURE TECNICO SCIENTIFICHE	223.151,03	111.000,00	163.214,06	0,00	274.214,06
2010807	INTERVENTO 7 - TRASFERIMENTI DI CAPITALE	128.016,14	80.000,00	60.000,00	0,00	140.000,00
2010809	INTERVENTO 9 - CONFERIMENTI DI CAPITALE	0,00	1.216,00	0,00	1.216,00	0,00
	TOTALE SERVIZIO 8	351.167,17	192.216,00	221.998,06	0,00	414.214,06
	TOTALE FUNZIONE 1	585.972,82	1.577.446,60	6,00	84.355,56	1.493.091,04
	FUNZIONE 2 - GIUSTIZIA					
	SERVIZIO 1 - UFFICI GIUDIZIARI					
2020101	INTERVENTO 1 - ACQUISIZIONE DI BENI IMMOBILI	0,00	0,00	0,00	0,00	0,00
2020105	INTERVENTO 5 - ACQUISIZIONE DI BENI MOBILI MACCHINE ED ATTREZZATURE TECNICO SCIENTIFICHE	0,00	0,00	0,00	0,00	0,00
	TOTALE SERVIZIO 1	0,00	0,00	0,00	0,00	0,00
	TOTALE FUNZIONE 2	0,00	0,00	0,00	0,00	0,00
	FUNZIONE 3 - POLIZIA LOCALE					



BILANCIO DI PREVISIONE - 2014

PARTE II - SPESA

Pag. 23

COMUNE DI CREMA

19/06/2014

Codice e numero	Interventi Denominazione	Impegni ultimo esercizio chiuso	Previsioni definitive esercizio in corso	PREVISIONI DI COMPETENZA per l'esercizio al quale si riferisce il presente bilancio		Annota- zioni
				VARIAZIONI in aumento	SOMME RISULTANTI	
1	2	3	4	5	6	7
2030105	SERVIZIO 1 - POLIZIA LOCALE INTERVENTO 5 - ACQUISIZIONE DI BENI MOBILI MACCHINE ED ATTREZZATURE TECNICO SCIENTIFICHE TOTALE SERVIZIO 1 TOTALE FUNZIONE 3	3.532,93 3.532,93 3.532,93	100,00 100,00 100,00	0,00 0,00 0,00	100,00 100,00 100,00	
2040101	FUNZIONE 4 - ISTRUZIONE PUBBLICA SERVIZIO 1 - SCUOLA MATERNA INTERVENTO 1 - ACQUISIZIONE DI BENI IMMOBILI		0,00	76.000,00	0,00	76.000,00
2040105	INTERVENTO 5 - ACQUISIZIONE DI BENI MOBILI MACCHINE ED ATTREZZATURE TECNICO SCIENTIFICHE TOTALE SERVIZIO 1	0,00 0,00 0,00	0,00 0,00 0,00	0,00 0,00 76.000,00	0,00 0,00 76.000,00	0,00 0,00 76.000,00
2040201	SERVIZIO 2 - ISTRUZIONE ELEMENTARE INTERVENTO 1 - ACQUISIZIONE DI BENI IMMOBILI TOTALE SERVIZIO 2	220.000,00 220.000,00	178.900,00 178.900,00	0,00 0,00	148.900,00 148.900,00	30.000,00 30.000,00
2040301	SERVIZIO 3 - ISTRUZIONE MEDIA INTERVENTO 1 - ACQUISIZIONE DI BENI IMMOBILI TOTALE SERVIZIO 3	0,00 0,00	120.000,00 120.000,00	195.000,00 195.000,00	0,00 0,00	315.000,00 315.000,00
2040501	SERVIZIO 5 - ASSISTENZA SCOLASTICA TRASPORTO REFEZIONE E ALTRI SERVIZI INTERVENTO 1 - ACQUISIZIONE DI BENI IMMOBILI	127.000,00	0,00	0,00	0,00	0,00
2040505	INTERVENTO 5 - ACQUISIZIONE DI BENI MOBILI MACCHINE ED ATTREZZATURE TECNICO SCIENTIFICHE	30.000,00	0,00	0,00	0,00	0,00
2040507	INTERVENTO 7 - TRASFERIMENTI DI CAPITALE TOTALE SERVIZIO 5 TOTALE FUNZIONE 4	0,00 157.000,00 377.000,00	0,00 0,00 298.900,00	0,00 0,00 122.100,00	0,00 0,00 0,00	0,00 0,00 421.000,00
	FUNZIONE 5 - CULTURA E BENI CULTURALI					



BILANCIO DI PREVISIONE - 2014

PARTE II - SPESA

Pag. 24

COMUNE DI CREMA

19/06/2014

Codice e numero	Interventi Denominazione	Impegni ultimo esercizio chiuso	Previsioni definitive esercizio in corso	PREVISIONI DI COMPETENZA per l'esercizio al quale si riferisce il presente bilancio		Annota- zioni
				VARIAZIONI in aumento	SOMME RISULTANTI	
1	2	3	4	5	6	7
						8
2050101	SERVIZIO 1 - BIBLIOTECHE, MUSEI E RINACOTECHE					
2050105	INTERVENTO 1 - ACQUISIZIONE DI BENI IMMOBILI	0,00	0,00	80.000,00	0,00	80.000,00
	INTERVENTO 5 - ACQUISIZIONE DI BENI MOBILI, MACCHINE ED ATTREZZATURE TECNICO SCIENTIFICHE	0,00	0,00	0,00	0,00	0,00
	TOTALE SERVIZIO 1	0,00	0,00	80.000,00	0,00	80.000,00
2050201	SERVIZIO 2 - TEATRI, ATTIVITA' CULTURALI E SERVIZI DIVERSI NEL SETTORE CULTURALE		224.100,00		114.100,00	110.000,00
2050205	INTERVENTO 1 - ACQUISIZIONE DI BENI IMMOBILI	0,00	9.000,00	0,00	9.000,00	0,00
	INTERVENTO 5 - ACQUISIZIONE DI BENI MOBILI, MACCHINE ED ATTREZZATURE TECNICO SCIENTIFICHE	0,00	233.100,00	0,00	123.100,00	110.000,00
	TOTALE SERVIZIO 2	0,00	233.100,00	0,00	43.100,00	190.000,00
	TOTALE FUNZIONE 5					
	FUNZIONE 6 - SETTORE SPORTIVO E RICREATIVO					
	SERVIZIO 1 - PISCINE COMUNALI					
2060101	INTERVENTO 1 - ACQUISIZIONE DI BENI IMMOBILI	0,00	40.000,00	0,00	40.000,00	0,00
	TOTALE SERVIZIO 1	0,00	40.000,00	0,00	40.000,00	0,00
	SERVIZIO 2 - STADIO COMUNALE, PALAZZO DELLO SPORT ED ALTRI IMPIANTI					
2060201	INTERVENTO 1 - ACQUISIZIONE DI BENI IMMOBILI	0,00	155.000,00	0,00	107.000,00	48.000,00
2060205	INTERVENTO 5 - ACQUISIZIONE DI BENI MOBILI, MACCHINE ED ATTREZZATURE TECNICO SCIENTIFICHE	0,00	0,00	0,00	0,00	0,00
2060207	INTERVENTO 7 - TRASFERIMENTI DI CAPITALE	286.963,34	286.963,34	2.371,60	0,00	289.334,94
	TOTALE SERVIZIO 2	286.963,34	441.963,34	0,00	104.628,40	337.334,94
	TOTALE FUNZIONE 6	286.963,34	481.963,34	0,00	144.628,40	337.334,94
	FUNZIONE 8 - VIABILITA' E TRASPORTI					
	SERVIZIO 1 - VIABILITA' CIRCOLAZIONE STRADALE E SERVIZI CONNESSI					



BILANCIO DI PREVISIONE - 2014

PARTE II - SPESA

Pag. 25

COMUNE DI CREMA

19/06/2014

Codice e numero	Interventi Denominazione	Impegni ultimo esercizio chiuso	Previsioni definitive esercizio in corso	PREVISIONI DI COMPETENZA per l'esercizio al quale si riferisce il presente bilancio			Annota- zioni
				VARIAZIONI in aumento	in diminuzione	SOMME RISULTANTI	
1	2	3	4	5	6	7	8
2080101	INTERVENTO 1 - ACQUISIZIONE DI BENI IMMOBILI	292.416,90	969.100,00	372.000,00	0,00	1.341.100,00	
2080107	INTERVENTO 7 - TRASFERIMENTI DI CAPITALE	0,00	0,00	0,00	0,00	0,00	
	TOTALE SERVIZIO 1	292.416,90	969.100,00	372.000,00	0,00	1.341.100,00	
	SERVIZIO 2 - ILLUMINAZIONE PUBBLICA E SERVIZI CONNESSI						
2080201	INTERVENTO 1 - ACQUISIZIONE DI BENI IMMOBILI	22.760,10	170.100,00	34.000,00	0,00	204.100,00	
2080207	INTERVENTO 7 - TRASFERIMENTI DI CAPITALE	102.449,54	111.376,62	920,46	0,00	112.297,08	
	TOTALE SERVIZIO 2	125.209,64	281.476,62	34.920,46	0,00	316.397,08	
	TOTALE FUNZIONE 8	125.209,64	1.250.576,62	406.920,46	0,00	1.657.497,08	
	FUNZIONE 9 - GESTIONE DEL TERRITORIO E DELL'AMBIENTE						
	SERVIZIO 1 - URBANISTICA E GESTIONE DEL TERRITORIO						
2090105	INTERVENTO 5 - ACQUISIZIONE DI BENI MOBILI MACCHINE ED ATTREZZATURE TECNICO SCIENTIFICHE	0,00	0,00	0,00	0,00	0,00	
2090106	INTERVENTO 6 - INCARICHI PROFESSIONALI ESTERNI	0,00	0,00	0,00	0,00	0,00	
	TOTALE SERVIZIO 1	0,00	0,00	0,00	0,00	0,00	
	SERVIZIO 2 - EDILIZIA RESIDENZIALE PUBBLICA LOCALE E PIANI DI EDILIZIA ECONOMICO-POPOLARE						
2090201	INTERVENTO 1 - ACQUISIZIONE DI BENI IMMOBILI	0,00	100,00	0,00	0,00	100,00	
	TOTALE SERVIZIO 2	0,00	100,00	0,00	0,00	100,00	
	SERVIZIO 4 - SERVIZIO IDRICO INTEGRATO						
2090401	INTERVENTO 1 - ACQUISIZIONE DI BENI IMMOBILI	0,00	4.000,00	0,00	0,00	4.000,00	
2090409	INTERVENTO 9 - CONFERIMENTI DI CAPITALE	0,00	0,00	431,55	0,00	431,55	
	TOTALE SERVIZIO 4	0,00	4.000,00	431,55	0,00	4.431,55	
	SERVIZIO 6 - PARCHI E SERVIZI PER LA TUTELA AMBIENTALE DEL VERDE E ALTRI SERVIZI RELATIVI AL TERRITORIO E ALL'AMBIENTE						



BILANCIO DI PREVISIONE - 2014

PARTE II - SPESA

Pag. 26

COMUNE DI CREMA

19/06/2014

Codice e numero	Interventi Denominazione	Impegni ultimo esercizio chiuso	Previsioni definitive esercizio in corso	PREVISIONI DI COMPETENZA per l'esercizio al quale si riferisce il presente bilancio		Annota- zioni
				VARIAZIONI in aumento	SOMME RISULTANTI in diminuzione	
1	2	3	4	5	6	7
2090601	INTERVENTO 1 - ACQUISIZIONE DI BENI IMMOBILI	30.300,00	300,00	0,00	0,00	300,00
2090605	INTERVENTO 5 - ACQUISIZIONE DI BENI MOBILI MACCHINE ED ATTREZZATURE TECNICO SCIENTIFICHE TOTALE SERVIZIO 6 TOTALE FUNZIONE 9 FUNZIONE 10 - SETTORE SOCIALE	0,00 30.300,00 30.300,00	0,00 300,00 4.400,00	0,00 0,00 431,55	0,00 0,00 0,00	0,00 300,00 4.831,55
2100101	SERVIZIO 1 - ASILI NIDO SERVIZI PER L'INFANZIA E PER I MINORI	0,00	50.000,00	4.000,00	0,00	54.000,00
2100105	INTERVENTO 1 - ACQUISIZIONE DI BENI IMMOBILI INTERVENTO 5 - ACQUISIZIONE DI BENI MOBILI MACCHINE ED ATTREZZATURE TECNICO SCIENTIFICHE TOTALE SERVIZIO 1	0,00 0,00 0,00	0,00 0,00 50.000,00	0,00 0,00 4.000,00	0,00 0,00 0,00	0,00 0,00 54.000,00
2100405	SERVIZIO 4 - ASSISTENZA BENEFICENZA PUBBLICA E SERVIZI DIVERSI ALLA PERSONA INTERVENTO 5 - ACQUISIZIONE DI BENI MOBILI MACCHINE ED ATTREZZATURE TECNICO SCIENTIFICHE TOTALE SERVIZIO 4	0,00 0,00 0,00	0,00 0,00 0,00	0,00 0,00 0,00	0,00 0,00 0,00	0,00 0,00 0,00
2100501	SERVIZIO 5 - SERVIZIO NECROSCOPICO E CIMITERIALE	0,00	90.000,00	0,00	80.000,00	10.000,00
2100505	INTERVENTO 1 - ACQUISIZIONE DI BENI IMMOBILI INTERVENTO 5 - ACQUISIZIONE DI BENI MOBILI MACCHINE ED ATTREZZATURE TECNICO SCIENTIFICHE	0,00 0,00	0,00 0,00	0,00 0,00	0,00 0,00	0,00 0,00
2100506	INTERVENTO 6 - INCARICHI PROFESSIONALI ESTERNI TOTALE SERVIZIO 5 TOTALE FUNZIONE 10 FUNZIONE 11 - SVILUPPO ECONOMICO	0,00 0,00 0,00	0,00 90.000,00 140.000,00	0,00 0,00 0,00	0,00 80.000,00 76.000,00	0,00 10.000,00 64.000,00
2110201	SERVIZIO 2 - FIERE MERCATI E SERVIZI CONNESSI INTERVENTO 1 - ACQUISIZIONE DI BENI IMMOBILI	0,00	0,00	0,00	0,00	0,00



BILANCIO DI PREVISIONE - 2014

PARTE II - SPESA

Pag. 27

COMUNE DI CREMA

19/06/2014

Codice e numero	Interventi Denominazione	Impegni ultimo esercizio chiuso	Previsioni definitive esercizio in corso	PREVISIONI DI COMPETENZA per l'esercizio al quale si riferisce il presente bilancio			Annota- zioni
				VARIAZIONI		SOMME RISULTANTI	
				in aumento	in diminuzione		
1	2	3	4	5	6	7	8
	TOTALE SERVIZIO 2	0,00	0,00	0,00	0,00	0,00	
	TOTALE FUNZIONE 11	0,00	0,00	0,00	0,00	0,00	
	TOTALE TITOLO 2 - SPESE IN CONTO CAPITALE	1.701.395,63	3.986.486,56	181.368,05	0,00	4.167.854,61	



BILANCIO DI PREVISIONE - 2014

PARTE II - SPESA

Pag. 28

COMUNE DI CREMA

19/06/2014

Codice e numero	Interventi Denominazione	Impegni ultimo esercizio chiuso	Previsioni definitive esercizio in corso	PREVISIONI DI COMPETENZA per l'esercizio al quale si riferisce il presente bilancio		Annota- zioni
				VARIAZIONI in aumento	SOMME RISULTANTI	
1	2	3	4	5	6	7
	TITOLO 3 - SPESE PER RIMBORSO DI PRESTITI					
	FUNZIONE 1 - AMMINISTRAZIONE, GESTIONE E CONTROLLO					
	SERVIZIO 3 - GESTIONE ECONOMICA FINANZIARIA					
	PROGRAMMAZIONE PROVVEDITORATO E CONTROLLO DI					
	GESTIONE					
3010301	INTERVENTO 1 - RIMBORSO PER ANTICIPAZIONI DI CASSA	0,00	1.000,00	0,00	0,00	1.000,00
3010303	INTERVENTO 3 - RIMBORSO DI QUOTA CAPITALE DI MUTUI E PRESTITI	3.097.998,71	2.504.204,92	0,00	1.033.053,62	1.471.151,30
3010304	INTERVENTO 4 - RIMBORSO DI PRESTITI OBBLIGAZIONARI	1.347.719,79	1.403.556,29	57.830,64	0,00	1.461.386,93
	TOTALE SERVIZIO 3	4.445.718,50	3.908.761,21	0,00	975.222,98	2.933.538,23
	TOTALE FUNZIONE 1	4.445.718,50	3.908.761,21	0,00	975.222,98	2.933.538,23
	TOTALE TITOLO 3 - SPESE PER RIMBORSO DI PRESTITI	4.445.718,50	3.908.761,21	0,00	975.222,98	2.933.538,23



BILANCIO DI PREVISIONE - 2014

PARTE II - SPESA

Pag. 29

COMUNE DI CREMA

19/06/2014

Codice e numero	Interventi Denominazione	Impegni ultimo esercizio chiuso	Previsioni definitive esercizio in corso	PREVISIONI DI COMPETENZA per l'esercizio al quale si riferisce il presente bilancio			Annota- zioni
				VARIAZIONI		SOMME RISULTANTI	
				in aumento	in diminuzione		
1	2	3	4	5	6	7	8
4000001	TITOLO 4 - SPESE PER PARTITE DI GIRO						
	CAPITOLO 1 - RITENUTE PREVIDENZIALI ED ASSISTENZIALI AL PERSONALE	586.408,30	721.100,00	0,00	0,00	721.100,00	
4000002	CAPITOLO 2 - RITENUTE ERARIALI	1.198.682,70	1.399.100,00	0,00	0,00	1.399.100,00	
4000003	CAPITOLO 3 - ALTRE RITENUTE AL PERSONALE PER CONTO DI TERZI	78.193,34	106.100,00	200,00	0,00	106.300,00	
4000004	CAPITOLO 4 - RESTITUZIONE DI DEPOSITI CAUZIONALI	29.589,14	50.100,00	9.850,00	0,00	59.950,00	
4000005	CAPITOLO 5 - SPESE PER SERVIZI PER CONTO DI TERZI	9.097.013,38	7.699.113,18	1.840.174,00	0,00	9.539.287,18	
4000006	CAPITOLO 6 - ANTICIPAZIONE DI FONDI PER IL SERVIZIO DI ECONOMATO	10.992,02	51.000,00	0,00	0,00	51.000,00	
4000007	CAPITOLO 7 - RESTITUZIONE DI DEPOSITI PER SPESE CONTRATTUALI	3.277,06	10.000,00	10.000,00	0,00	20.000,00	
	TOTALE TITOLO 4 - SPESE PER PARTITE DI GIRO	11.004.155,94	10.036.513,18	1.860.224,00	0,00	11.896.737,18	
	TOTALE SPESE	45.230.209,36	54.791.644,04	0,00	2.903.458,08	51.888.185,96	



BILANCIO PLURIENNALE 2014 - 2016

Pag. 1

COMUNE DI CREMA

19/06/2014

DESCRIZIONE	Accertamenti ultimo esercizio chiuso	Previsione definitiva esercizio in corso	Previsioni del Bilancio Pluriennale 2014 - 2016			Annota- zioni
			2014	2015	2016	
0						
AVANZO DI AMMINISTRAZIONE						
8 Codice Meccanografico 0 AVANZO DI AMMINISTRAZIONE PER FINANZIAMENTO SPESE DI INVESTIMENTO FIN 8	IM	0,00	918.684,94	1.012.000,00	0,00	1.930.684,94
10 Codice Meccanografico 0 AVANZO DA ONERI DI URBANIZZAZIONE A FINANZIAMENTO SPESE DI INVESTIMENTO FIN 10	IM	28.245,56	0,00	0,00	1.692.000,00	1.692.000,00
13 Codice Meccanografico 0 AVANZO DA MUTUI ESTINTI A FINANZIAMENTO SPESE DI INVESTIMENTO FIN 13	IM	312.500,00	350.000,00	0,00	0,00	350.000,00
14 Codice Meccanografico 0 AVANZO DA MUTUI CDP A FINANZIAMENTO SPESE DI INVESTIMENTO FIN 14	IM	163.000,00	0,00	0,00	0,00	0,00
21 Codice Meccanografico 0 AVANZO DA MUTUI EROGATI A FINANZIAMENTO SPESE DI INVESTIMENTO FIN 21	IM	0,00	79.315,06	0,00	0,00	79.315,06
40 Codice Meccanografico 0 AVANZO DI AMMINISTRAZIONE SENZA VINCOLO DI DESTINAZIONE PER SPESE CORRENTI	IM	94.804,60	24.487,84	0,00	0,00	24.487,84
41 Codice Meccanografico 0 AVANZO DI AMMINISTRAZIONE SENZA VINCOLO DI DESTINAZIONE PER SPESE DI INVESTIMENTO E RIMBORSO PRESTITI	IM	1.195.000,00	20.000,00	0,00	0,00	20.000,00
TOTALE CAPITOLI	IM	1.793.550,16	1.392.487,84	1.012.000,00	1.692.000,00	4.096.487,84



BILANCIO PLURIENNALE 2014 - 2016

Pag. 2

COMUNE DI CREMA

19/06/2014

DESCRIZIONE	Accertamenti ultimo esercizio chiuso	Previsione definitiva esercizio in corso	Previsioni del Bilancio Pluriennale 2014 - 2016			Annota- zioni
			2014	2015	2016	
PARTE PRIMA - ENTRATE						
TITOLO 1 - ENTRATE TRIBUTARIE						
CATEGORIA 1 - IMPOSTE						
Codice Meccanografico 1010111 RISORSA 111 - IMPOSTA COMUNALE SUGLI IMMOBILI I.C.I.	2.229.613,21	350.000,00	242.825,57	50.000,00	50.000,00	342.825,57
Codice Meccanografico 1010115 RISORSA 115 - IMU	9.414.333,02	11.497.584,70	10.680.970,88	11.170.000,00	11.570.000,00	33.420.970,88
Codice Meccanografico 1010120 RISORSA 120 - IMPOSTA IUC - TASI	0,00	0,00	3.770.167,76	4.685.827,09	5.110.178,15	13.566.173,00
Codice Meccanografico 1010160 RISORSA 160 - IMPOSTA TARES	0,00	0,00	0,00	0,00	0,00	0,00
Codice Meccanografico 1010165 RISORSA 165 - TRIBUTO AMBIENTALE PROVINCIALE	0,00	0,00	0,00	0,00	0,00	0,00
Codice Meccanografico 1010170 RISORSA 170 - IMPOSTA COMUNALE SULLA PUBBLICITA' - QUOTA DA APPALTO GESTIONE SERVIZIO	679.920,24	636.932,02	530.680,58	485.000,00	485.000,00	1.500.680,58
Codice Meccanografico 1010200 RISORSA 200 - IMPOSTA ADDIZIONALE COMUNALE CONSUMO ENERGIA ELETTRICA	14.495,28	9.063,05	554,10	0,00	0,00	554,10
Codice Meccanografico 1010213 RISORSA 213 - ADDIZIONALE COMUNALE IRPEF	3.065.312,10	4.100.000,00	4.100.000,00	4.100.000,00	4.100.000,00	12.300.000,00
Codice Meccanografico 1010227 RISORSA 227 - COMPARTICIPAZIONE ALL'IMPOSTA SUL VALORE AGGIUNTO IVA PER I COMUNI DELLE RSO REGIONI A STATUTO ORDINARIO	0,00	0,00	0,00	0,00	0,00	0,00
Codice Meccanografico 1010228 RISORSA 228 FONDO SPERIMENTALE DI RIEQUILIBRIO PER I COMUNI RSO REGIONI A STATUTO ORDINARIO	0,00	0,00	0,00	0,00	0,00	0,00
Codice Meccanografico 1010229 RIS 229 DA CANCEL FONDO SOLIDARIETA' COM	0,00	0,00	0,00	0,00	0,00	0,00
TOTALE CATEGORIA 1 - IMPOSTE	15.403.673,85	16.805.629,77	19.325.198,89	20.490.827,09	21.315.178,15	61.131.204,13



BILANCIO PLURIENNALE 2014 - 2016

COMUNE DI CREMA

Pag. 3

19/06/2014

DESCRIZIONE	Accertamenti ultimo esercizio chiuso	Previsione definitiva esercizio in corso	Previsioni del Bilancio Pluriennale 2014 - 2016			Annota- zioni
			2014	2015	2016	
CATEGORIA 2 - TASSE						
Codice Meccanografico 1020297 RISORSA 297 - TASSA PER LO SMALTIMENTO DEI RIFIUTI SOLIDI URBANI - T.A.R.S.U.	IM 4.283.955,80	4.332.000,00	4.698.274,06	4.555.050,00	4.555.050,00	13.808.374,06
Codice Meccanografico 1020315 RISORSA 315 - ALTRE TASSE DIVERSE	IM 407.130,00	5.300,00	1.500,00	500,00	500,00	2.500,00
TOTALE CATEGORIA 2 TASSE	IM 4.691.085,80	4.337.300,00	4.699.774,06	4.555.550,00	4.555.550,00	13.810.874,06
CATEGORIA 3 - TRIBUTI SPECIALI ED ALTRE ENTRATE TRIBUTARIE PROPRIE						
Codice Meccanografico 1030338 RISORSA 338 FONDO SOLIDARIETA' COMUNALE EX FONDO SPERIMENTALE RIEQUILIBRIO	IM 3.078.925,51	1.387.343,70	500.000,00	0,00	0,00	500.000,00
Codice Meccanografico 1030410 RISORSA 410 - DIRITTI SULLE PUBBLICHE AFFISSIONI	IM 59.658,81	65.365,63	71.020,09	55.000,00	55.000,00	181.020,09
TOTALE CATEGORIA 3 - TRIBUTI SPECIALI ED ALTRE ENTRATE TRIBUTARIE PROPRIE	IM 3.138.584,32	1.452.709,33	571.020,09	55.000,00	55.000,00	681.020,09
TOTALE TITOLO 1 ENTRATE TRIBUTARIE	IM 23.233.343,97	22.595.639,30	24.595.993,04	25.101.377,09	25.925.728,15	75.623.098,28



BILANCIO PLURIENNALE 2014 - 2016

Pag. 4

COMUNE DI CREMA

19/06/2014

DESCRIZIONE	Accertamenti ultimo esercizio chiuso	Previsione definitiva esercizio in corso	Previsioni del Bilancio Pluriennale 2014 - 2016			Annota- zioni
			2014	2015	2016	
TITOLO 2 - ENTRATE DERIVANTI DA TRASFERIMENTI DELLO STATO, DELLE REGIONI E DI ALTRI ENTI DEL SETTORE PUBBLICO ANCHE IN RAPPORTO ALL'ESERCIZIO DI FUNZIONI DELEGATE DALLA REGIONE						
CATEGORIA 1 - CONTRIBUTI E TRASFERIMENTI CORRENTI DALLLO STATO						
Codice Meccanografico 2010546 RISORSA 546 - TRASFERIMENTI STATALI AVENTI CARATTERE ORDINARIO	158.979,74	3.121.096,65	372.605,90	369.884,13	369.884,13	1.112.374,16
Codice Meccanografico 2010547 RISORSA 547 TRASFERIMENTI STATALI FEDERALISMO FISCALE	0,00	0,00	0,00	0,00	0,00	0,00
Codice Meccanografico 2010566 RISORSA 566 - TRASFERIMENTI STATALI INERENTI I MUTUI	75.183,01	73.072,70	61.489,50	59.194,48	59.194,48	179.878,46
TOTALE CATEGORIA 1 - CONTRIBUTI E TRASFERIMENTI CORRENTI DALLLO STATO	234.162,75	3.194.169,35	434.095,40	429.078,61	429.078,61	1.292.252,62
CATEGORIA 2 - CONTRIBUTI E TRASFERIMENTI CORRENTI DALLA REGIONE						
Codice Meccanografico 2020700 REGIONE LOMBARDIA - CONTRIBUTI	39.316,12	21.420,22	17.916,13	20.000,00	20.000,00	57.916,13
TOTALE CATEGORIA 2 CONTRIBUTI E TRASFERIMENTI CORRENTI DALLA REGIONE	39.316,12	21.420,22	17.916,13	20.000,00	20.000,00	57.916,13
TOTALE TITOLO 2 - ENTRATE DERIVANTI DA TRASFERIMENTI DELLO STATO, DELLE REGIONI E DI ALTRI ENTI DEL SETTORE PUBBLICO ANCHE IN RAPPORTO ALL'ESERCIZIO DI FUNZIONI DELEGATE DALLA REGIONE	273.478,87	3.215.589,57	452.011,53	449.078,61	449.078,61	1.350.168,75



BILANCIO PLURIENNALE 2014 - 2016

Pag. 5

COMUNE DI CREMA

19/06/2014

DESCRIZIONE	Accertamenti ultimo esercizio chiuso	Previsione definitiva esercizio in corso	Previsioni del Bilancio Pluriennale 2014 - 2016			Annota- zioni
			2014	2015	2016	
TITOLO 3 - ENTRATE EXTRA-TRIBUTARIE						
CATEGORIA 1 - PROVENTI DEI SERVIZI PUBBLICI						
Codice Meccanografico 3011191 RISORSA 1191 - SETTORE AFFARI AMMINISTRATIVI - PROVENTI DEI SERVIZI PUBBLICI	336.497,44	302.693,61	287.693,61	289.600,00	290.600,00	867.893,61
Codice Meccanografico 3011216 RISORSA 1216 - SETTORE PIANIFICAZIONE TERRITORIALE - PROVENTI DEI SERVIZI PUBBLICI	53.603,22	47.133,16	47.133,16	48.100,00	49.100,00	144.333,16
Codice Meccanografico 3011226 RISORSA 1226 - SETTORE RISORSE ECONOMICHE - PROVENTI DEI SERVIZI PUBBLICI	2.650.733,05	2.727.066,23	2.850.094,78	2.688.029,63	2.688.029,63	8.226.154,04
Codice Meccanografico 3011391 RISORSA 1391 - POLIZIA LOCALE - PROVENTI DEI SERVIZI PUBBLICI	791.889,10	969.905,00	676.195,00	686.195,00	696.195,00	2.058.585,00
Codice Meccanografico 3011486 RISORSA 1486 - SETTORE SOCIALE - PROVENTI DEI SERVIZI PUBBLICI	587.681,54	467.469,14	484.378,30	480.708,00	480.708,00	1.445.794,30
Codice Meccanografico 3011494 RISORSA 1494 - SETTORE SPORT - PROVENTI SERVIZI	94.221,75	127.000,00	100.000,00	100.000,00	100.000,00	300.000,00
Codice Meccanografico 3011501 RISORSA 1501 - SETTORE ARTE E CULTURA - PROVENTI SERVIZIO	0,00	100,00	100,00	100,00	100,00	300,00
Codice Meccanografico 3011545 RISORSA 1545 - SETTORE ISTRUZIONE - PROVENTI SERVIZI	209.538,90	217.100,00	220.925,00	220.925,00	220.925,00	662.775,00
TOTALE CATEGORIA 1 PROVENTI DEI SERVIZI PUBBLICI	4.724.165,00	4.858.467,14	4.666.519,85	4.513.657,63	4.525.657,63	13.705.835,11
CATEGORIA 2 - PROVENTI DEI BENI DELL'ENTE						
Codice Meccanografico 3021691 RISORSA 1691 - PROVENTI DA BENI DELL'ENTE	606.288,87	761.784,59	586.113,77	469.344,92	470.344,92	1.525.803,61
Codice Meccanografico 3021706 RISORSA 1706 - RIMBORSI SPESE DA BENI DELL'ENTE	1.258.899,04	1.305.713,57	1.147.850,25	1.097.849,85	1.047.849,85	3.293.549,95



BILANCIO PLURIENNALE 2014 - 2016

Pag. 6

COMUNE DI CREMA

19/06/2014

DESCRIZIONE	Accertamenti ultimo esercizio chiuso	Previsione definitiva esercizio in corso	Previsioni del Bilancio Pluriennale 2014 - 2016				Annota- zioni
			2014	2015	2016	Totale	
TOTALE CATEGORIA 2 - PROVENTI DEI BENI DELL'ENTE	IM 1.865.187,91	2.067.498,16	1.734.770,69	1.568.001,44	1.519.001,44	4.821.773,57	
CATEGORIA 3 - INTERESSI SU ANTICIPAZIONI							
Codice Meccanografico 3031851							
RISORSA 1851 - INTERESSI SU ANTICIPAZIONI E CREDITI	IM 32.458,30	34.000,00	17.000,00	14.500,00	12.000,00	43.500,00	
TOTALE CATEGORIA 3 - INTERESSI SU ANTICIPAZIONI	IM 32.458,30	34.000,00	17.000,00	14.500,00	12.000,00	43.500,00	
CATEGORIA 4 - UTILI NETTI DELLE AZIENDE SPECIALI E PARTECIPATE, DIVIDENDI DI SOCIETA'							
Codice Meccanografico 3041900							
RISORSA 1900 - PROVENTI DERIVANTI DA SOCIETA' PARTECIPATE	IM 132.808,00	697.686,00	3.500,00	3.500,00	3.500,00	10.500,00	
TOTALE CATEGORIA 4 - UTILI NETTI DELLE AZIENDE SPECIALI E PARTECIPATE, DIVIDENDI DI SOCIETA'	IM 132.808,00	697.686,00	3.500,00	3.500,00	3.500,00	10.500,00	
CATEGORIA 5 - PROVENTI DIVERSI							
Codice Meccanografico 3052050							
RISORSA 2050 - SERVIZIO LEGALE E PRIVACY	IM 28.586,81	10.000,00	10.000,00	10.000,00	10.000,00	30.000,00	
Codice Meccanografico 3052095							
RISORSA 2095 - SERVIZIO TRIBUTI	IM 0,00	10.000,00	10.000,00	0,00	0,00	10.000,00	
Codice Meccanografico 3052101							
RISORSA 2101 - SETTORE RISORSE ECONOMICHE - PROVENTI DIVERSI	IM 212.912,75	417.607,85	316.448,93	321.018,80	206.018,80	743.486,53	
Codice Meccanografico 3052103							
RISORSA 2103 - PIANIFICAZIONE TERRITORIALE - INTROITI E RIMBORSI DIVERSI	IM 806,00	8.400,00	8.400,00	800,00	800,00	10.000,00	
Codice Meccanografico 3052105							
RISORSA 2105 - CANONE OCCUPAZIONE SPAZI ED AREE PUBBLICHE	IM 0,00	10.000,00	10.000,00	10.000,00	10.000,00	30.000,00	
Codice Meccanografico 3052156							
RISORSA 2156 - SETTORE TURISMO - PROVENTI DIVERSI	IM 0,00	13.600,00	100,00	100,00	100,00	300,00	
Codice Meccanografico 3052160							
RISORSA 2160 - SETTORE TURISMO - PROVENTI DIVERSI	IM 0,00	0,00	0,00	0,00	0,00	0,00	



BILANCIO PLURIENNALE 2014 - 2016

Pag. 7

COMUNE DI CREMA

19/06/2014

DESCRIZIONE		Accertamenti ultimo esercizio chiuso	Previsione definitiva esercizio in corso	Previsioni del Bilancio Pluriennale 2014 - 2016			Annota- zioni
				2014	2015	2016	
Codice Meccanografico 3052231 RISORSA 2231 - SETTORE RISORSE UMANE - PROVENTI DIVERSI	IM	86.452,39	78.129,63	58.741,76	59.110,00	59.110,00	176.961,76
Codice Meccanografico 3052251 RISORSA 2251 - SETTORE SOCIALE - PROVENTI DIVERSI	IM	127.301,20	3.703.224,27	2.314.894,00	2.297.200,00	2.297.200,00	6.909.294,00
Codice Meccanografico 3052252 RISORSA 2252 - SERVIZIO RELAZIONI CITTADINO	IM	0,00	100,00	100,00	100,00	100,00	300,00
Codice Meccanografico 3052281 RISORSA 2281 - POLIZIA LOCALE - PROVENTI DIVERSI	IM	0,00	0,00	0,00	0,00	0,00	0,00
Codice Meccanografico 3052301 RISORSA 2301 - SETTORE AFFARI AMMINISTRATIVI - PROVENTI DIVERSI	IM	52.698,53	15.728,74	19.114,32	11.100,00	11.100,00	41.314,32
Codice Meccanografico 3052338 RISORSA 2338 - SETTORE STAFF SINDACO - PROVENTI DIVERSI	IM	25.000,00	25.300,00	25.300,00	25.000,00	25.000,00	75.300,00
Codice Meccanografico 3052352 RISORSA 2352 - CONSULTA DEI GIOVANI - ENTRATE INERENTI IL SERVIZIO	IM	8.050,00	7.800,00	7.000,00	7.000,00	7.000,00	21.000,00
Codice Meccanografico 3052367 RISORSA 2367 - SETTORE MUSEO - PROVENTI DIVERSI	IM	16.000,00	10.100,00	8.000,00	8.000,00	8.000,00	24.000,00
Codice Meccanografico 3052368 RISORSA 2367 - SETTORE BIBLIOTECA	IM	13.055,00	6.500,00	4.500,00	4.500,00	4.500,00	13.500,00
Codice Meccanografico 3052500 RISORSA 2500 - ALTRI PROVENTI DIVERSI DALLLO STATO	IM	379.336,78	475.075,60	130.117,14	109.117,14	109.117,14	348.351,42
Codice Meccanografico 3052510 RISORSA 2510 - REGIONE LOMBARDIA - ALTRI PROVENTI DIVERSI	IM	112.317,32	461.907,83	372.982,69	185.476,37	185.476,37	743.935,43
Codice Meccanografico 3052520 RISORSA 2520 - PROVINCIA DI CREMONA - ALTRI PROVENTI	IM	525.911,97	789.049,00	962.306,07	806.300,00	806.300,00	2.574.906,07
Codice Meccanografico 3052530 RISORSA 2530 - COMUNI - PROVENTI DIVERSI	IM	255.003,34	171.652,61	228.951,92	191.900,00	191.400,00	612.251,92
Codice Meccanografico 3052540 RISORSA 2540 - AZIENDA COMUNITA' SOCIALE CREMASCA - CONTRIBUTI	IM	0,00	0,00	0,00	0,00	0,00	0,00



BILANCIO PLURIENNALE 2014 - 2016

COMUNE DI CREMA

19/06/2014

DESCRIZIONE	Accertamenti ultimo esercizio chiuso	Previsione definitive esercizio in corso	Previsioni del Bilancio Pluriennale 2014 - 2016				Annota- zioni
			2014	2015	2016	Totale	
TOTALE CATEGORIA 5 - PROVENTI DIVERSI	IM 1.843.432,09	6.214.175,53	4.486.956,83	3.946.722,31	3.931.222,31	12.364.901,45	
TOTALE TITOLO 3 - ENTRATE EXTRA-TRIBUTARIE	IM 8.598.051,30	13.871.826,83	10.908.747,37	10.046.381,38	9.991.381,38	30.946.510,13	



BILANCIO PLURIENNALE 2014 - 2016

Pag. 9

COMUNE DI CREMA

19/06/2014

DESCRIZIONE	Accertamenti ultimo esercizio chiuso	Previsione definitiva esercizio in corso	Previsioni del Bilancio Pluriennale 2014 - 2016			Annota- zioni
			2014	2015	2016	
TITOLO 4 - ENTRATE PER ALIENAZIONE E AMMORTAMENTO DI BENI PATRIMONIALI, PER TRASFERIMENTO DI CAPITALE E PER RISCOSSIONE DI CREDITI						
CATEGORIA 1 - ALIENAZIONE DI BENI PATRIMONIALI						
Codice Meccanografico 4012758 RISORSA 2758 - SERVIZIO PATRIMONIO ALIENAZIONE BENI PATRIMONIALI	1.799,02	1.357.200,00	757.400,00	1.076.200,00	1.898.200,00	3.731.800,00
Codice Meccanografico 4012765 RISORSA 2765 - SERVIZIO URBANISTICA - PROVENTI DERIVANTI DA MONETIZZAZIONE AREE E PIANI DI RECUPERO - EE.PP.	430.861,47	100.100,00	60.100,00	60.100,00	60.100,00	180.300,00
Codice Meccanografico 4012782 RISORSA 2782 - SERVIZIO ECONOMATO - ALIENAZIONE BENI PATRIMONIALI DISPONIBILI DI PROPRIETA'	440,00	1.000,00	1.000,00	1.000,00	1.000,00	3.000,00
Codice Meccanografico 4012820 RISORSA 2820 - SERVIZI CIMITERIALI PROVENTI PER CONCESSIONI CIMITERIALI (AREE, LOCULI, COLOMBARI, OSSARI, TOMBE COLLETTIVE, ECC.) FIN. CC.CC.	0,00	90.000,00	10.000,00	10.000,00	10.000,00	30.000,00
TOTALE CATEGORIA 1 ALIENAZIONE BENI PATRIMONIALI	433.100,49	1.548.300,00	828.500,00	1.147.300,00	1.969.300,00	3.945.100,00
CATEGORIA 2 - TRASFERIMENTI DI CAPITALE DALLO STATO						
Codice Meccanografico 4022900 RISORSA 2900 - TRASFERIMENTO STATALE PER CONTRIBUTO ORDINARIO INVESTIMENTI	0,00	103.425,00	33.425,00	3.425,00	3.425,00	40.275,00
TOTALE CATEGORIA 2 TRASFERIMENTI DI CAPITALE DALLO STATO	0,00	148.425,00	33.425,00	3.425,00	3.425,00	40.275,00
CATEGORIA 3 - TRASFERIMENTI DI CAPITALE DALLA REGIONE						
Codice Meccanografico 4032923 RISORSA 2923 - TRASFERIMENTI DI CAPITALE - REGIONE LOMBARDIA	28.000,00	312.600,00	350.100,00	100,00	100,00	350.300,00



BILANCIO PLURIENNALE 2014 - 2016

Pag. 10

COMUNE DI CREMA

19/06/2014

DESCRIZIONE	Accertamenti ultimo esercizio chiuso	Previsione definitiva esercizio in corso	Previsioni del Bilancio Pluriennale 2014 - 2016				Annota- zioni
			2014	2015	2016	Totale	
TOTALE CATEGORIA 3 - TRASFERIMENTI DI CAPITALE DALLA REGIONE	IM 28.000,00	312.600,00	350.100,00	100,00	100,00	350.300,00	
CATEGORIA 4 - TRASFERIMENTI DI CAPITALE DA ALTRI ENTI DEL SETTORE PUBBLICO							
Codice Meccanografico 4042991 RISORSA 2991 - PROVINCIA DI CREMONA - TRASFERIMENTI PER INVESTIMENTI	IM 55.000,00	8.000,00	0,00	0,00	0,00	0,00	
Codice Meccanografico 4042992 RISORSA 2992 - COMUNITA' SOCIALE CREMASCA TRASFERIMENTO FONDI	IM 0,00	0,00	0,00	0,00	0,00	0,00	
Codice Meccanografico 4042993 RISORSA 2993 - COMUNI TRASFERIMENTI CAP	IM 55.000,00	0,00	0,00	0,00	0,00	0,00	
TOTALE CATEGORIA 4 - TRASFERIMENTI DI CAPITALE DA ALTRI ENTI DEL SETTORE PUBBLICO	IM 110.000,00	8.000,00	0,00	0,00	0,00	0,00	
CATEGORIA 5 - TRASFERIMENTI DI CAPITALE DA ALTRI SOGGETTI							
Codice Meccanografico 4052997 RISORSA 2997 - PROVENTI DERIVANTI DA ONERI DI URBANIZZAZIONE PER RILASCIO CONCESSIONI EDILIZIE E DA CONDONO	IM 1.364.234,10	1.000.100,00	750.100,00	700.100,00	650.100,00	2.100.300,00	
Codice Meccanografico 4052999 RISORSA 2999 - ENTRATE PATRIMONIALI	IM 0,00	0,00	500.000,00	0,00	0,00	500.000,00	
Codice Meccanografico 4053020 RISORSA 3020 - TRASFERIMENTI DI CAPITALE - ALTRI SOGGETTI	IM 0,00	90.100,00	100.084,00	90.100,00	90.100,00	280.284,00	
Codice Meccanografico 4053090 RISORSA 3090 - CONTRIBUTO DA BANCHE E FONDAZIONI	IM 0,00	170.000,00	79.000,00	0,00	0,00	79.000,00	
TOTALE CATEGORIA 5 - TRASFERIMENTI DI CAPITALE DA ALTRI SOGGETTI	IM 1.364.234,10	1.260.200,00	1.429.184,00	790.200,00	740.200,00	2.959.584,00	



COMUNE DI CREMA

BILANCIO PLURIENNALE 2014 - 2016

Pag. 11

19/06/2014

DESCRIZIONE	Accertamenti ultimo esercizio chiuso	Previsione definitiva esercizio in corso	Previsioni del Bilancio Pluriennale 2014 - 2016				Annota- zioni
			2014	2015	2016	Totale	
TOTALE TITOLO 4 - ENTRATE PER ALIENAZIONE E AMMORTAMENTO DI BENI PATRIMONIALI, PER TRASFERIMENTO DI CAPITALI E PER RISCOSSIONE DI CREDITI	1.935.334,59	3.277.525,00	2.641.209,00	1.941.025,00	2.713.025,00	7.295.259,00	
IM							



COMUNE DI CREMA

BILANCIO PLURIENNALE 2014 - 2016

Pag. 12

19/06/2014

DESCRIZIONE	Accertamenti ultimo esercizio chiuso	Previsione definitiva esercizio in corso	Previsioni del Bilancio Pluriennale 2014 - 2016			Annota- zioni
			2014	2015	2016	
TITOLO 5 - ENTRATE DERIVANTI DA ACCENSIONE DI PRESTITI						
CATEGORIA 1 - ANTICIPAZIONI DI CASSA						
Codice Meccanografico 5015000	0,00	1.000,00	1.000,00	1.000,00	1.000,00	3.000,00
RISORSA 5000 - ANTICIPAZIONE DI TESORERIA						
TOTALE CATEGORIA 1 ANTICIPAZIONI DI CASSA	0,00	1.000,00	1.000,00	1.000,00	1.000,00	3.000,00
CATEGORIA 3 - ASSUNZIONE DI MUTUI E PRESTITI						
Codice Meccanografico 5035006	0,00	0,00	0,00	0,00	0,00	0,00
RISORSA 5006 MUTUI ASSUNTI NEL 2006						
TOTALE CATEGORIA 3 - ASSUNZIONE DI MUTUI E PRESTITI	0,00	0,00	0,00	0,00	0,00	0,00
TOTALE TITOLO 5 - ENTRATE DERIVANTI DA ACCENSIONE DI PRESTITI	0,00	1.000,00	1.000,00	1.000,00	1.000,00	3.000,00



BILANCIO PLURIENNALE 2014 - 2016

Pag. 13

COMUNE DI CREMA

19/06/2014

DESCRIZIONE	Accertamenti ultimo esercizio chiuso	Previsione definitiva esercizio in corso	Previsioni del Bilancio Pluriennale 2014 - 2016				Annota- zioni
			2014	2015	2016	Totale	
TITOLO 6 - ENTRATE PER PARTITE DI GIRO							
CAPITOLO 1 - RITENUTE PREVIDENZIALI ED ASSISTENZIALI AL PERSONALE							
TOTALE CAPITOLO 1 RITENUTE PREVIDENZIALI ED ASSISTENZIALI AL PERSONALE	586.408,30	721.100,00	721.100,00	721.100,00	721.100,00	2.163.300,00	
CAPITOLO 2 - RITENUTE ERARIALI							
TOTALE CAPITOLO 2 RITENUTE ERARIALI	1.195.982,70	1.399.100,00	1.399.100,00	1.399.100,00	1.399.100,00	4.197.300,00	
CAPITOLO 3 - ALTRE RITENUTE AL PERSONALE PER CONTO DI TERZI							
TOTALE CAPITOLO 3 - ALTRE RITENUTE AL PERSONALE PER CONTO DI TERZI	78.193,34	106.100,00	106.300,00	106.300,00	106.300,00	318.900,00	
CAPITOLO 4 - DEPOSITI CAUZIONALI							
TOTALE CAPITOLO 4 - DEPOSITI CAUZIONALI	29.589,14	50.100,00	59.950,00	59.950,00	59.950,00	179.850,00	
CAPITOLO 5 - RIMBORSO SPESE PER SERVIZI PER CONTO DI TERZI							
TOTALE CAPITOLO 5 - RIMBORSO SPESE PER SERVIZI PER CONTO DI TERZI	9.097.013,38	7.699.113,18	9.539.287,18	9.269.050,00	9.269.050,00	28.077.387,18	
CAPITOLO 6 - RIMBORSO DI ANTICIPAZIONI E FONDI PER IL SERVIZIO DI ECONOMATO							
TOTALE CAPITOLO 6 - RIMBORSO DI ANTICIPAZIONI E FONDI PER IL SERVIZIO DI ECONOMATO	10.992,02	51.000,00	51.000,00	51.000,00	51.000,00	153.000,00	
CAPITOLO 7 - DEPOSITI PER SPESE CONTRATTUALI							



COMUNE DI CREMA

BILANCIO PLURIENNALE 2014 - 2016

Pag. 14

19/06/2014

DESCRIZIONE	Accertamenti ultimo esercizio chiuso	Previsione definitiva esercizio in corso	Previsioni del Bilancio Pluriennale 2014 - 2016				Annota- zioni
			2014	2015	2016	Totale	
TOTALE CAPITOLO 7 - DEPOSITI PER SPESE CONTRATTUALI	3.277,06	10.000,00	20.000,00	20.000,00	20.000,00	60.000,00	
TOTALE TITOLO 6 - ENTRATE PER PARTITE DI GIRO	11.004.155,94	10.036.513,18	11.896.737,18	11.626.500,00	11.626.500,00	35.149.737,18	
TOTALE ENTRATE	45.044.364,67	54.791.644,04	51.888.185,96	50.177.362,08	52.398.713,14	154.464.261,18	



BILANCIO PLURIENNALE 2014 - 2016

Pag. 15

COMUNE DI CREMA

19/06/2014

DESCRIZIONE	Impegni ultimo esercizio chiuso	Previsione definitiva esercizio in corso	Previsioni del Bilancio Pluriennale 2014 - 2016			Annota- zioni
			2014	2015	2016	
PARTE SECONDA - SPESA						
TITOLO 1 - SPESE CORRENTI						
FUNZIONE 1 - AMMINISTRAZIONE GESTIONE E CONTROLLO						
SERVIZIO 1 - ORGANI ISTITUZIONALI PARTECIPAZIONE E DECENTRAMENTO						
Codice Meccanografico 1010102 INTERVENTO 2 - ACQUISTO DI BENI DI CONSUMO E/O MATERIE PRIME	IM	405,14	405,14	405,14	405,14	1.215,42
Codice Meccanografico 1010103 INTERVENTO 3 - PRESTAZIONI DI SERVIZI	IM	237.543,88	302.192,52	293.596,00	293.596,00	889.384,52
Codice Meccanografico 1010105 INTERVENTO 5 - TRASFERIMENTI	IM	0,00	0,00	0,00	0,00	0,00
TOTALE SERVIZIO 1	IM	237.543,88	302.597,66	294.001,14	294.001,14	890.599,94
SERVIZIO 2 - SEGRETERIA GENERALE PERSONALE E ORGANIZZAZIONE						
Codice Meccanografico 1010201 INTERVENTO 1 - PERSONALE	IM	2.244.239,43	2.302.581,70	2.167.143,00	2.149.743,00	6.619.467,70
Codice Meccanografico 1010202 INTERVENTO 2 - ACQUISTO DI BENI DI CONSUMO E/O MATERIE PRIME	IM	15.065,72	27.574,58	27.415,00	27.405,00	82.394,58
Codice Meccanografico 1010203 INTERVENTO 3 - PRESTAZIONI DI SERVIZI	IM	433.943,42	441.297,59	423.645,91	422.525,91	1.287.469,41
Codice Meccanografico 1010205 INTERVENTO 5 - TRASFERIMENTI	IM	171.945,97	163.860,78	161.900,00	160.900,00	486.660,78
Codice Meccanografico 1010208 INTERVENTO 8 - ONERI STRAORDINARI DELLA GESTIONE CORRENTE	IM	0,00	450,00	450,00	450,00	1.350,00
TOTALE SERVIZIO 2	IM	2.874.197,84	2.935.764,65	2.780.553,91	2.761.023,91	8.477.342,47



BILANCIO PLURIENNALE 2014 - 2016

Pag. 16

COMUNE DI CREMA

19/06/2014

DESCRIZIONE	Impegni ultimo esercizio chiuso	Previsione definitiva esercizio in corso	Previsioni del Bilancio Pluriennale 2014 - 2016				Annota- zioni
			2014	2015	2016	Totale	
SERVIZIO 3 - GESTIONE ECONOMICA FINANZIARIA PROGRAMMAZIONE PROVVEDITORATO E CONTROLLO DI GESTIONE	IM						
Codice Meccanografico 1010301 INTERVENTO 1 - PERSONALE	595.387,14	539.723,41	575.894,03	631.000,00	630.400,00	1.837.294,03	
Codice Meccanografico 1010302 INTERVENTO 2 - ACQUISTO DI BENI DI CONSUMO E/O MATERIE PRIME	8.034,80	9.800,00	9.800,00	9.750,00	9.750,00	29.300,00	
Codice Meccanografico 1010303 INTERVENTO 3 - PRESTAZIONI DI SERVIZI	1.949.774,06	2.088.338,93	2.041.820,25	1.999.987,62	1.964.487,62	6.006.295,49	
Codice Meccanografico 1010305 INTERVENTO 5 - TRASFERIMENTI	7.171,40	276.492,29	292.802,75	223.410,00	223.410,00	739.622,75	
Codice Meccanografico 1010306 INTERVENTO 6 - INTERESSI PASSIVI E ONERI FINANZIARI DIVERSI	0,00	100,00	100,00	100,00	100,00	300,00	
Codice Meccanografico 1010307 INTERVENTO 7 - IMPOSTE E TASSE	202,02	202,02	202,02	202,02	202,02	606,06	
Codice Meccanografico 1010308 INTERVENTO 8 - ONERI STRAORDINARI DELLA GESTIONE CORRENTE	19.505,02	16.833,41	108.593,16	32.593,16	32.593,16	173.779,48	
TOTALE SERVIZIO 3	2.580.074,44	2.931.490,06	3.029.212,21	2.997.042,80	2.860.942,80	8.787.197,81	
SERVIZIO 5 - GESTIONE DEI BENI DEMANIALI E PATRIMONIALI							
Codice Meccanografico 1010502 INTERVENTO 2 - ACQUISTO DI BENI DI CONSUMO E/O MATERIE PRIME	0,00	0,00	0,00	0,00	0,00	0,00	
Codice Meccanografico 1010503 INTERVENTO 3 - PRESTAZIONI DI SERVIZI	469.728,87	634.970,43	831.070,43	580.234,34	579.734,34	1.991.039,11	
Codice Meccanografico 1010504 INTERVENTO 4 - UTILIZZO DI BENI DI TERZI	182.741,67	183.231,25	131.006,48	118.806,01	118.806,01	368.618,50	
Codice Meccanografico 1010505 INTERVENTO 5 - TRASFERIMENTI	4.005,00	4.750,00	4.750,00	4.750,00	4.750,00	14.250,00	



BILANCIO PLURIENNALE 2014 - 2016

Pag. 17

COMUNE DI CREMA

19/06/2014

DESCRIZIONE	Impegni ultimo esercizio chiuso	Previsione definitiva esercizio in corso	Previsioni del Bilancio Pluriennale 2014 - 2016				Annota- zioni
			2014	2015	2016	Totale	
Codice Meccanografico 1010506 INTERVENTO 6 - INTERESSI PASSIVI E ONERI FINANZIARI DIVERSI	IM 272.747,86	259.329,21	245.323,90	245.323,90	245.323,90	735.971,70	
Codice Meccanografico 1010507 INTERVENTO 7 - IMPOSTE E TASSE	IM 4.062,00	8.125,00	8.125,00	8.125,00	8.125,00	24.375,00	
TOTALE SERVIZIO 5	IM 933.285,40	1.090.405,89	1.220.275,81	957.239,25	956.739,25	3.134.254,31	
SERVIZIO 6 - UFFICIO TECNICO							
Codice Meccanografico 1010601 INTERVENTO 1 - PERSONALE	IM 640.947,29	576.591,50	574.400,00	574.400,00	573.800,00	1.722.854,88	
Codice Meccanografico 1010602 INTERVENTO 2 - ACQUISTO DI BENI DI CONSUMO E/O MATERIE PRIME	IM 47.752,23	43.269,07	48.200,00	48.200,00	48.200,00	144.669,07	
Codice Meccanografico 1010603 INTERVENTO 3 - PRESTAZIONI DI SERVIZI	IM 238.629,75	253.942,60	297.366,72	284.126,20	274.026,20	855.519,12	
Codice Meccanografico 1010604 INTERVENTO 4 - UTILIZZO DI BENI DI TERZI	IM 24.000,00	37.000,00	37.000,00	37.000,00	37.000,00	111.000,00	
Codice Meccanografico 1010605 INTERVENTO 5 - TRASFERIMENTI	IM 0,00	0,00	3.000,00	0,00	0,00	3.000,00	
TOTALE SERVIZIO 6	IM 951.329,27	910.803,17	960.290,67	943.726,20	933.026,20	2.837.043,07	
SERVIZIO 8 - ALTRI SERVIZI GENERALI							
Codice Meccanografico 1010802 INTERVENTO 2 - ACQUISTO DI BENI DI CONSUMO E/O MATERIE PRIME	IM 23.025,88	19.174,61	18.874,61	18.850,00	18.850,00	56.574,61	
Codice Meccanografico 1010803 INTERVENTO 3 - PRESTAZIONI DI SERVIZI	IM 806.401,20	818.883,01	840.467,52	838.867,35	836.717,35	2.516.052,22	
Codice Meccanografico 1010805 INTERVENTO 5 - TRASFERIMENTI	IM 0,00	3.732.422,52	606.287,87	0,00	0,00	606.287,87	
Codice Meccanografico 1010806 INTERVENTO 6 - INTERESSI PASSIVI E ONERI FINANZIARI DIVERSI	IM 50.471,99	42.788,78	35.360,13	35.919,31	35.919,31	107.198,75	



BILANCIO PLURIENNALE 2014 - 2016

Pag. 18

COMUNE DI CREMA

19/06/2014

DESCRIZIONE	Impegni ultimo esercizio chiuso	Previsione definitiva esercizio in corso	Previsioni del Bilancio Pluriennale 2014 - 2016			Annota- zioni
			2014	2015	2016	
Codice Meccanografico 1010807 INTERVENTO 7 - IMPOSTE E TASSE	IM 475.379,33	469.600,00	509.600,00	509.600,00	529.600,00	1.548.800,00
Codice Meccanografico 1010808 INTERVENTO 8 - ONERI STRAORDINARI DELLA GESTIONE CORRENTE	IM 12.246,33	16.500,00	27.398,13	27.300,00	27.300,00	81.998,13
Codice Meccanografico 1010810 INTERVENTO 10 - FONDO SVALUTAZIONE CREDITI	IM 0,00	10,00	10,00	10,00	10,00	30,00
Codice Meccanografico 1010811 INTERVENTO 11 - FONDO DI RISERVA	IM 0,00	0,00	100.000,00	110.000,00	120.000,00	330.000,00
TOTALE SERVIZIO 8	IM 1.367.524,73	5.099.378,92	2.137.998,26	1.540.546,66	1.568.396,66	5.246.941,58
TOTALE FUNZIONE 1	IM 8.943.955,58	13.175.556,95	10.586.139,26	9.413.109,96	9.374.129,96	29.373.379,18
FUNZIONE 2 - GIUSTIZIA						
SERVIZIO 1 - UFFICI GIUDIZIARI						
Codice Meccanografico 1020102 INTERVENTO 2 - ACQUISTO DI BENI DI CONSUMO E/O MATERIE PRIME	IM 0,00	0,00	0,00	0,00	0,00	0,00
Codice Meccanografico 1020103 INTERVENTO 3 - PRESTAZIONI DI SERVIZI	IM 393.357,23	426.148,55	105.294,18	59.800,00	58.800,00	223.894,18
Codice Meccanografico 1020104 INTERVENTO 4 - UTILIZZO DI BENI DI TERZI	IM 0,00	0,00	14.220,00	14.220,00	14.220,00	42.660,00
Codice Meccanografico 1020106 INTERVENTO 6 - INTERESSI PASSIVI E ONERI FINANZIARI DIVERSI	IM 8.333,25	7.912,40	7.473,55	7.473,55	7.473,55	22.420,65
TOTALE SERVIZIO 1	IM 401.690,48	434.060,95	126.987,73	81.493,55	80.493,55	288.974,83
TOTALE FUNZIONE 2	IM 401.690,48	434.060,95	126.987,73	81.493,55	80.493,55	288.974,83
FUNZIONE 3 - POLIZIA LOCALE						
SERVIZIO 1 - POLIZIA LOCALE						



BILANCIO PLURIENNALE 2014 - 2016

Pag. 19

COMUNE DI CREMA

19/06/2014

DESCRIZIONE	Impegni ultimo esercizio chiuso	Previsione definitiva esercizio in corso	Previsioni del Bilancio Pluriennale 2014 - 2016				Annota- zioni
			2014	2015	2016	Totale	
Codice Meccanografico 1040101 INTERVENTO 1 - PERSONALE	IM 945.728,37	903.710,32	888.942,65	888.200,00	887.500,00	2.664.642,65	
Codice Meccanografico 1030102 INTERVENTO 2 - ACQUISTO DI BENI DI CONSUMO E/O MATERIE PRIME	IM 28.216,09	52.406,71	51.406,71	51.178,79	51.068,79	153.654,29	
Codice Meccanografico 1030103 INTERVENTO 3 - PRESTAZIONI DI SERVIZI	IM 241.049,32	276.331,70	288.722,61	287.446,21	287.346,21	863.515,03	
TOTALE SERVIZIO 1	IM 1.214.993,78	1.232.448,73	1.229.071,97	1.226.825,00	1.225.915,00	3.681.811,97	
TOTALE FUNZIONE 3	IM 1.214.993,78	1.232.448,73	1.229.071,97	1.226.825,00	1.225.915,00	3.681.811,97	
FUNZIONE 4 - ISTRUZIONE PUBBLICA							
SERVIZIO 1 - SCUOLA MATERNA							
Codice Meccanografico 1040101 INTERVENTO 1 - PERSONALE	IM 391.672,62	381.650,67	357.883,37	357.800,00	357.750,00	1.073.433,37	
Codice Meccanografico 1040102 INTERVENTO 2 - ACQUISTO DI BENI DI CONSUMO E/O MATERIE PRIME	IM 3.133,26	5.405,10	5.405,10	5.295,00	5.295,00	15.995,10	
Codice Meccanografico 1040103 INTERVENTO 3 - PRESTAZIONI DI SERVIZI	IM 194.169,69	169.047,45	245.638,02	184.334,00	174.334,00	604.306,02	
TOTALE SERVIZIO 1	IM 588.975,57	556.103,22	608.926,49	547.429,00	537.379,00	1.693.734,49	
SERVIZIO 2 - ISTRUZIONE ELEMENTARE							
Codice Meccanografico 1040202 INTERVENTO 2 - ACQUISTO DI BENI DI CONSUMO E/O MATERIE PRIME	IM 163,00	0,00	0,00	0,00	0,00	0,00	
Codice Meccanografico 1040203 INTERVENTO 3 - PRESTAZIONI DI SERVIZI	IM 324.423,42	425.821,47	409.346,74	408.855,00	408.855,00	1.227.056,74	
Codice Meccanografico 1040206 INTERVENTO 6 - INTERESSI PASSIVI E ONERI FINANZIARI DIVERSI	IM 34.401,49	32.759,65	31.047,43	31.047,43	31.047,43	93.142,29	



BILANCIO PLURIENNALE 2014 - 2016

Pag. 20

COMUNE DI CREMA

19/06/2014

DESCRIZIONE	Impegni ultimo esercizio chiuso	Previsione definitiva esercizio in corso	Previsioni del Bilancio Pluriennale 2014 - 2016				Annota- zioni
			2014	2015	2016	Totale	
TOTALE SERVIZIO 2	IM 358.987,91	458.581,12	440.394,17	439.902,43	439.902,43	1.320.199,03	
SERVIZIO 3 - ISTRUZIONE MEDIA							
Codice Meccanografico 1040302 INTERVENTO 2 - ACQUISTO DI BENI DI CONSUMO E/O MATERIE PRIME	IM 100,00	0,00	0,00	0,00	0,00	0,00	
Codice Meccanografico 1040303 INTERVENTO 3 - PRESTAZIONI DI SERVIZI	IM 281.245,31	359.045,39	336.723,88	335.468,00	335.468,00	1.007.659,88	
Codice Meccanografico 1040304 INTERVENTO 4 - UTILIZZO DI BENI DI TERZI	IM 0,00	65.000,00	65.000,00	65.000,00	65.000,00	195.000,00	
Codice Meccanografico 1040306 INTERVENTO 6 - INTERESSI PASSIVI E ONERI FINANZIARI DIVERSI	IM 31.965,73	30.329,00	28.621,48	28.621,48	28.621,48	85.864,44	
TOTALE SERVIZIO 3	IM 313.311,04	454.374,39	430.345,36	429.089,48	429.089,48	1.288.524,32	
SERVIZIO 5 - ASSISTENZA SCOLASTICA TRASPORTO REFEZIONE E ALTRI SERVIZI							
Codice Meccanografico 1040501 INTERVENTO 1 - PERSONALE	IM 207.382,93	207.292,03	207.349,76	207.100,00	207.050,00	621.499,76	
Codice Meccanografico 1040502 INTERVENTO 2 - ACQUISTO DI BENI DI CONSUMO E/O MATERIE PRIME	IM 58.615,40	54.729,00	53.729,00	53.749,00	53.700,00	161.148,00	
Codice Meccanografico 1040503 INTERVENTO 3 - PRESTAZIONI DI SERVIZI	IM 691.341,88	831.111,26	953.156,00	898.900,00	898.900,00	2.750.956,00	
Codice Meccanografico 1040505 INTERVENTO 5 - TRASFERIMENTI	IM 661.950,00	678.240,00	611.799,00	611.800,00	611.800,00	1.835.399,00	
Codice Meccanografico 1040506 INTERVENTO 6 - INTERESSI PASSIVI E ONERI FINANZIARI DIVERSI	IM 193.892,93	176.258,20	167.740,85	172.068,46	172.068,46	511.877,77	
Codice Meccanografico 1040508 INTERVENTO 8 - ONERI STRAORDINARI DELLA GESTIONE CORRENTE	IM 16.581,00	16.532,00	17.250,00	17.250,00	17.250,00	51.750,00	
TOTALE SERVIZIO 5	IM 1.829.764,14	1.964.162,49	2.011.024,61	1.960.837,46	1.960.768,46	5.932.630,53	



BILANCIO PLURIENNALE 2014 - 2016

Pag. 21

COMUNE DI CREMA

19/06/2014

DESCRIZIONE	Impegni ultimo esercizio chiuso	Previsione definitiva esercizio in corso	Previsioni del Bilancio Pluriennale 2014 - 2016			Annota- zioni
			2014	2015	2016	
TOTALE FUNZIONE 4	IM 3.091.038,66	3.433.221,22	3.490.690,63	3.377.258,37	3.367.139,37	10.235.088,37
FUNZIONE 5 - CULTURA E BENI CULTURALI						
SERVIZIO 1 - BIBLIOTECHE MUSEI E PINACOTECHE						
Codice Meccanografico 1050101 INTERVENTO 1 - PERSONALE	IM 328.538,10	286.967,50	245.851,26	245.600,00	245.200,00	736.651,26
Codice Meccanografico 1050102 INTERVENTO 2 - ACQUISTO DI BENI DI CONSUMO E/O MATERIE PRIME	IM 14.798,98	20.700,00	20.700,00	20.700,00	20.700,00	62.100,00
Codice Meccanografico 1050103 INTERVENTO 3 - PRESTAZIONI DI SERVIZI	IM 583.436,94	447.837,97	302.071,25	301.113,00	301.113,00	904.297,25
Codice Meccanografico 1050105 INTERVENTO 5 - TRASFERIMENTI	IM 1.500,00	18.664,50	18.664,50	18.664,50	18.664,50	55.993,50
Codice Meccanografico 1050106 INTERVENTO 6 - INTERESSI PASSIVI E ONERI FINANZIARI DIVERSI	IM 57.235,77	55.619,77	53.930,90	53.930,90	53.930,90	161.792,70
TOTALE SERVIZIO 1	IM 985.509,79	829.789,14	641.217,91	640.008,40	639.608,40	1.920.834,71
SERVIZIO 2 - TEATRI ATTIVITA' CULTURALI E SERVIZI DIVERSI NEL SETTORE CULTURALE						
Codice Meccanografico 1050201 INTERVENTO 1 - PERSONALE	IM 68.534,15	63.747,77	83.849,08	83.700,00	83.500,00	251.049,08
Codice Meccanografico 1050202 INTERVENTO 2 - ACQUISTO DI BENI DI CONSUMO E/O MATERIE PRIME	IM 100,00	100,00	100,00	100,00	100,00	300,00
Codice Meccanografico 1050203 INTERVENTO 3 - PRESTAZIONI DI SERVIZI	IM 46.986,46	79.882,30	77.966,00	67.966,00	57.966,00	203.898,00
Codice Meccanografico 1050205 INTERVENTO 5 - TRASFERIMENTI	IM 163.500,00	204.950,00	202.250,00	202.250,00	202.250,00	606.750,00
Codice Meccanografico 1050206 INTERVENTO 6 - INTERESSI PASSIVI E ONERI FINANZIARI DIVERSI	IM 53.216,45	51.154,55	49.000,72	49.000,72	49.000,72	147.002,16



BILANCIO PLURIENNALE 2014 - 2016

Pag. 22

COMUNE DI CREMA

19/06/2014

DESCRIZIONE	Impegni ultimo esercizio chiuso	Previsione definitiva esercizio in corso	Previsioni del Bilancio Pluriennale 2014 - 2016				Annota- zioni
			2014	2015	2016	Totale	
TOTALE SERVIZIO 2	IM 332.337,06	399.834,62	413.165,80	403.016,72	392.816,72	1.208.999,24	
TOTALE FUNZIONE 5	IM 1.317.846,85	1.229.623,76	1.054.383,71	1.043.025,12	1.032.425,12	3.129.833,95	
FUNZIONE 6 - SETTORE SPORTIVO E RICREATIVO							
SERVIZIO 1 - PISCINE COMUNALI							
Codice Meccanografico 1060106 INTERVENTO 6 - INTERESSI PASSIVI E ONERI FINANZIARI DIVERSI	IM 28.280,31	27.589,54	26.868,55	26.868,55	26.868,55	80.605,65	
TOTALE SERVIZIO 1	IM 28.280,31	27.589,54	26.868,55	26.868,55	26.868,55	80.605,65	
SERVIZIO 2 - STADIO COMUNALE, PALAZZO DELLO SPORT ED ALTRI IMPIANTI							
Codice Meccanografico 1060201 INTERVENTO 1 - PERSONALE	IM 59.441,20	59.468,77	58.064,69	57.900,00	57.750,00	173.714,69	
Codice Meccanografico 1060202 INTERVENTO 2 - ACQUISTO DI BENI DI CONSUMO E/O MATERIE PRIME	IM 5.732,24	8.680,00	8.680,00	8.680,00	8.680,00	26.040,00	
Codice Meccanografico 1060203 INTERVENTO 3 - PRESTAZIONI DI SERVIZI	IM 943.719,07	1.015.128,26	973.111,26	971.492,00	961.492,00	2.906.095,26	
Codice Meccanografico 1060204 INTERVENTO 4 - UTILIZZO DI BENI DI TERZI	IM 9.302,94	6.636,80	7.000,00	7.000,00	7.000,00	21.000,00	
Codice Meccanografico 1060205 INTERVENTO 5 - TRASFERIMENTI	IM 0,00	0,00	0,00	0,00	0,00	0,00	
Codice Meccanografico 1060206 INTERVENTO 6 - INTERESSI PASSIVI E ONERI FINANZIARI DIVERSI	IM 140.407,58	122.050,76	115.795,06	115.789,90	115.789,90	347.374,86	
TOTALE SERVIZIO 2	IM 1.158.603,03	1.211.964,59	1.162.651,01	1.160.861,90	1.150.711,90	3.474.224,81	
TOTALE FUNZIONE 6	IM 1.186.883,34	1.239.554,13	1.189.519,56	1.187.730,45	1.177.580,45	3.554.830,46	



BILANCIO PLURIENNALE 2014 - 2016

COMUNE DI CREMA

Pag. 23

19/06/2014

DESCRIZIONE	Impegni ultimo esercizio chiuso	Previsione definitiva esercizio in corso	Previsioni del Bilancio Pluriennale 2014 - 2016			Annota- zioni
			2014	2015	2016	
FUNZIONE 8 - VIABILITA' E TRASPORTI						
SERVIZIO 1 - VIABILITA' CIRCOLAZIONE STRADALE E SERVIZI CONNESSI						
Codice Meccanografico 1080102 INTERVENTO 2 - ACQUISTO DI BENI DI CONSUMO E/O MATERIE PRIME	12.945,49	46.780,60	46.780,60	47.500,00	47.500,00	141.780,60
Codice Meccanografico 1080103 INTERVENTO 3 - PRESTAZIONI DI SERVIZI	313.358,91	435.534,28	566.222,12	528.500,00	528.500,00	1.623.222,12
Codice Meccanografico 1080104 INTERVENTO 4 - UTILIZZO DI BENI DI TERZI	0,00	4.000,00	352.930,69	353.000,00	353.000,00	1.058.930,69
Codice Meccanografico 1080106 INTERVENTO 6 - INTERESSI PASSIVI E ONERI FINANZIARI DIVERSI	683.870,30	631.296,44	602.627,31	599.004,22	599.004,22	1.800.635,75
TOTALE SERVIZIO 1	1.010.174,70	1.117.611,32	1.568.560,72	1.528.004,22	1.528.004,22	4.624.569,16
SERVIZIO 2 - ILLUMINAZIONE PUBBLICA E SERVIZI CONNESSI						
Codice Meccanografico 1080203 INTERVENTO 3 - PRESTAZIONI DI SERVIZI	1.119.783,23	1.208.558,45	1.205.597,55	1.199.220,80	1.199.220,80	3.604.039,15
Codice Meccanografico 1080204 INTERVENTO 4 - UTILIZZO DI BENI DI TERZI	0,00	437,44	437,44	437,44	437,44	1.312,32
Codice Meccanografico 1080206 INTERVENTO 6 - INTERESSI PASSIVI E ONERI FINANZIARI DIVERSI	4.646,72	4.491,25	4.328,95	4.328,95	4.328,95	12.986,85
TOTALE SERVIZIO 2	1.124.429,95	1.213.487,14	1.210.363,94	1.203.987,19	1.203.987,19	3.618.338,32
TOTALE FUNZIONE 8	2.134.604,65	2.331.098,46	2.778.924,66	2.731.991,41	2.731.991,41	8.242.907,48
FUNZIONE 9 - GESTIONE DEL TERRITORIO E DELL'AMBIENTE						
SERVIZIO 1 - URBANISTICA E GESTIONE DEL TERRITORIO						



BILANCIO PLURIENNALE 2014 - 2016

Pag. 24

COMUNE DI CREMA

19/06/2014

DESCRIZIONE		Impegni ultimo esercizio chiuso	Previsione definitiva esercizio in corso	Previsioni del Bilancio Pluriennale 2014 - 2016			Annota- zioni
				2014	2015	2016	
Codice Meccanografico 1090101 INTERVENTO 1 - PERSONALE	IM	325.036,64	312.537,66	320.529,84	320.500,00	320.300,00	961.329,84
Codice Meccanografico 1090102 INTERVENTO 2 - ACQUISTO DI BENI DI CONSUMO E/O MATERIE PRIME	IM	1.690,51	1.800,00	1.800,00	1.790,00	1.790,00	5.380,00
Codice Meccanografico 1090103 INTERVENTO 3 - PRESTAZIONI DI SERVIZI	IM	618,75	23.020,73	8.020,73	421,00	421,00	8.862,73
TOTALE SERVIZIO 1	IM	327.345,90	337.358,39	330.350,57	322.711,00	322.511,00	975.572,57
SERVIZIO 4 - SERVIZIO IDRICO INTEGRATO							
Codice Meccanografico 1090403 INTERVENTO 3 - PRESTAZIONI DI SERVIZI	IM	104.940,50	104.940,50	110.940,50	110.940,00	110.940,00	332.820,50
Codice Meccanografico 1090404 INTERVENTO 4 - UTILIZZO DI BENI DI TERZI	IM	764,55	7.317,00	7.317,00	7.317,00	7.317,00	21.951,00
Codice Meccanografico 1090406 INTERVENTO 6 - INTERESSI PASSIVI E ONERI FINANZIARI DIVERSI	IM	85.209,42	80.874,51	76.353,21	76.353,21	76.353,21	229.059,63
TOTALE SERVIZIO 4	IM	187.009,95	193.132,07	194.610,71	194.610,21	194.610,21	583.831,13
SERVIZIO 5 - SERVIZIO SMALTIMENTO RIFIUTI							
Codice Meccanografico 1090503 INTERVENTO 3 - PRESTAZIONI DI SERVIZI	IM	4.164.822,16	4.161.000,00	4.304.360,85	4.161.052,05	4.161.052,05	12.626.464,95
Codice Meccanografico 1090508 INTERVENTO 8 - ONERI STRAORDINARI DELLA GESTIONE CORRENTE	IM	58.000,00	58.000,00	58.000,00	58.000,00	58.000,00	174.000,00
TOTALE SERVIZIO 5	IM	4.222.822,16	4.219.000,00	4.362.360,85	4.219.052,05	4.219.052,05	12.800.464,95
SERVIZIO 6 - PARCHI E SERVIZI PER LA TUTELA AMBIENTALE DEL VERDE E ALTRI SERVIZI RELATIVI AL TERRITORIO E ALL'AMBIENTE							
Codice Meccanografico 1090602 INTERVENTO 2 - ACQUISTO DI BENI DI CONSUMO E/O MATERIE PRIME	IM	1.795,12	3.709,00	3.909,00	3.909,00	3.909,00	11.727,00



BILANCIO PLURIENNALE 2014 - 2016

Pag. 25

COMUNE DI CREMA

19/06/2014

DESCRIZIONE	Impegni ultimo esercizio chiuso	Previsione definitiva esercizio in corso	Previsioni del Bilancio Pluriennale 2014 - 2016			Annota- zioni
			2014	2015	2016	
Codice Meccanografico 1090603 INTERVENTO 3 - PRESTAZIONI DI SERVIZI	IM 518.516,54	487.580,03	506.636,79	506.031,00	506.031,00	1.518.698,79
Codice Meccanografico 1090605 INTERVENTO 5 - TRASFERIMENTI	IM 0,00	2.000,00	2.000,00	2.000,00	2.000,00	6.000,00
Codice Meccanografico 1090606 INTERVENTO 6 - INTERESSI PASSIVI E ONERI FINANZIARI DIVERSI	IM 26.435,46	25.635,60	24.799,98	24.799,98	24.799,98	74.399,94
TOTALE SERVIZIO 6	IM 546.747,12	518.924,63	537.345,77	536.739,98	536.739,98	1.610.825,73
TOTALE FUNZIONE 9	IM 5.283.925,13	5.268.415,09	5.424.667,90	5.273.113,24	5.272.913,24	15.970.694,38
FUNZIONE 10 - SETTORE SOCIALE						
SERVIZIO 1 - ASILI NIDO SERVIZI PER L'INFANZIA E PER I MINORI						
Codice Meccanografico 1100101 INTERVENTO 1 - PERSONALE	IM 510.069,61	493.957,52	494.140,42	494.050,00	493.850,00	1.482.040,42
Codice Meccanografico 1100102 INTERVENTO 2 - ACQUISTO DI BENI DI CONSUMO E/O MATERIE PRIME	IM 33.699,82	12.426,50	12.426,50	12.415,00	11.525,00	36.366,50
Codice Meccanografico 1100103 INTERVENTO 3 - PRESTAZIONI DI SERVIZI	IM 698.967,20	828.024,91	917.076,41	915.843,00	915.743,00	2.748.662,41
Codice Meccanografico 1100104 INTERVENTO 4 - UTILIZZO DI BENI DI TERZI	IM 21.373,00	25.000,00	25.000,00	25.000,00	25.000,00	75.000,00
Codice Meccanografico 1100105 INTERVENTO 5 - TRASFERIMENTI	IM 83.000,00	159.000,00	130.000,00	130.000,00	130.000,00	390.000,00
Codice Meccanografico 1100108 INTERVENTO 8 - ONERI STRAORDINARI DELLA GESTIONE CORRENTE	IM 87.700,00	82.950,00	83.206,00	83.000,00	83.000,00	249.206,00
TOTALE SERVIZIO 1	IM 1.434.809,63	1.601.358,93	1.661.849,33	1.660.308,00	1.659.118,00	4.981.275,33
SERVIZIO 2 - SERVIZI DI PREVENZIONE E RIABILITAZIONE						



BILANCIO PLURIENNALE 2014 - 2016

Pag. 26

COMUNE DI CREMA

19/06/2014

DESCRIZIONE	Impegni ultimo esercizio chiuso	Previsione definitiva esercizio in corso	Previsioni del Bilancio Pluriennale 2014 - 2016			Annota- zioni
			2014	2015	2016	
Codice Meccanografico 1100203 INTERVENTO 3 - PRESTAZIONI DI SERVIZI	IM 666.935,13	656.723,00	675.000,00	675.000,00	675.000,00	2.025.000,00
Codice Meccanografico 1100205 INTERVENTO 5 - TRASFERIMENTI	IM 16.368,10	3.500.127,36	2.256.800,00	2.256.800,00	2.256.800,00	6.770.400,00
TOTALE SERVIZIO 2	IM 683.303,23	4.156.850,36	2.931.800,00	2.931.800,00	2.931.800,00	8.795.400,00
SERVIZIO 4 - ASSISTENZA BENEFICENZA PUBBLICA E SERVIZI DIVERSI ALLA PERSONA						
Codice Meccanografico 1100401 INTERVENTO 1 - PERSONALE	IM 647.696,17	615.796,70	592.550,53	592.400,00	592.200,00	1.777.150,53
Codice Meccanografico 1100402 INTERVENTO 2 - ACQUISTO DI BENI DI CONSUMO E/O MATERIE PRIME	IM 1.807,24	10.550,00	9.550,00	9.550,00	9.550,00	28.650,00
Codice Meccanografico 1100403 INTERVENTO 3 - PRESTAZIONI DI SERVIZI	IM 820.227,86	982.679,15	796.391,99	765.032,00	764.932,00	2.326.355,99
Codice Meccanografico 1100405 INTERVENTO 5 - TRASFERIMENTI	IM 367.554,97	646.626,11	553.845,00	553.845,00	553.845,00	1.661.535,00
Codice Meccanografico 1100406 INTERVENTO 6 - INTERESSI PASSIVI E ONERI FINANZIARI DIVERSI	IM 23.070,83	22.647,52	22.203,31	22.203,31	22.203,31	66.609,93
TOTALE SERVIZIO 4	IM 1.866.357,04	2.278.300,04	1.974.540,83	1.943.630,31	1.942.730,31	5.860.301,45
SERVIZIO 5 - SERVIZIO NECROSCOPICO E CIMITERIALE						
Codice Meccanografico 1100501 INTERVENTO 1 - PERSONALE	IM 153.969,70	172.373,80	132.701,19	132.600,00	132.400,00	397.701,19
Codice Meccanografico 1100502 INTERVENTO 2 - ACQUISTO DI BENI DI CONSUMO E/O MATERIE PRIME	IM 26.253,92	41.096,80	40.996,80	40.890,00	40.890,00	122.776,80
Codice Meccanografico 1100503 INTERVENTO 3 - PRESTAZIONI DI SERVIZI	IM 214.355,83	154.460,63	160.453,10	159.761,00	159.761,00	479.975,10
Codice Meccanografico 1100506 INTERVENTO 6 - INTERESSI PASSIVI E ONERI FINANZIARI DIVERSI	IM 60.525,07	57.524,60	54.390,42	54.390,42	54.390,42	163.171,26



BILANCIO PLURIENNALE 2014 - 2016

Pag. 27

COMUNE DI CREMA

19/06/2014

DESCRIZIONE	Impegni ultimo esercizio chiuso	Previsione definitiva esercizio in corso	Previsioni del Bilancio Pluriennale 2014 - 2016				Annota- zioni
			2014	2015	2016	Totale	
TOTALE SERVIZIO 5	IM 455.104,52	425.455,83	388.541,51	387.641,42	387.441,42	1.163.624,35	
TOTALE FUNZIONE 10	IM 4.439.574,42	8.461.965,16	6.956.731,67	6.922.779,73	6.921.089,73	20.800.601,13	
FUNZIONE 11 - SVILUPPO ECONOMICO							
SERVIZIO 2 - FIERE MERCATI E SERVIZI CONNESSI							
Codice Meccanografico 1110202							
INTERVENTO 2 - ACQUISTO DI BENI DI CONSUMO E/O MATERIE PRIME	IM 50,00	50,00	50,00	50,00	50,00	150,00	
Codice Meccanografico 1110203							
INTERVENTO 3 - PRESTAZIONI DI SERVIZI	IM 16.053,98	16.533,41	16.236,65	16.016,00	16.016,00	48.268,65	
Codice Meccanografico 1110206							
INTERVENTO 6 - INTERESSI PASSIVI E ONERI FINANZIARI DIVERSI	IM 48.322,52	37.355,23	36.652,20	56.444,25	56.444,25	149.540,70	
TOTALE SERVIZIO 2	IM 64.426,42	53.938,64	52.938,85	72.510,25	72.510,25	197.959,35	
TOTALE FUNZIONE 11	IM 64.426,42	53.938,64	52.938,85	72.510,25	72.510,25	197.959,35	
TOTALE TITOLO 1 - SPESE CORRENTI	IM 28.078.939,29	36.859.883,09	32.890.055,94	31.329.837,08	31.256.188,08	95.476.081,10	



BILANCIO PLURIENNALE 2014 - 2016

Pag. 28

COMUNE DI CREMA

19/06/2014

DESCRIZIONE	Impegni ultimo esercizio chiuso	Previsione definitiva esercizio in corso	Previsioni del Bilancio Pluriennale 2014 - 2016			Annota- zioni
			2014	2015	2016	
TITOLO 2 - SPESE IN CONTO CAPITALE						
FUNZIONE 1 - AMMINISTRAZIONE GESTIONE E CONTROLLO						
SERVIZIO 5 - GESTIONE DEI BENI DEMANIALI E PATRIMONIALI						
Codice Meccanografico 2010501 INTERVENTO 1 - ACQUISIZIONE DI BENI IMMOBILI	234.805,65	1.360.230,60	1.078.876,98	1.322.692,98	2.099.692,98	4.501.262,94
Codice Meccanografico 2010506 INTERVENTO 6 - INCARICHI PROFESSIONALI ESTERNI	0,00	0,00	0,00	0,00	0,00	0,00
TOTALE SERVIZIO 5	234.805,65	1.360.230,60	1.078.876,98	1.322.692,98	2.099.692,98	4.501.262,94
SERVIZIO 6 - UFFICIO TECNICO						
Codice Meccanografico 2010606 INTERVENTO 6 - INCARICHI PROFESSIONALI ESTERNI	0,00	25.000,00	0,00	0,00	0,00	0,00
TOTALE SERVIZIO 6	0,00	25.000,00	0,00	0,00	0,00	0,00
SERVIZIO 8 - ALTRI SERVIZI GENERALI						
Codice Meccanografico 2010805 INTERVENTO 5 - ACQUISIZIONE DI BENI MOBILI MACCHINE ED ATTREZZATURE TECNICO SCIENTIFICHE	223.151,03	111.000,00	274.214,06	91.000,00	91.000,00	456.214,06
Codice Meccanografico 2010807 INTERVENTO 7 - TRASFERIMENTI DI CAPITALE	128.016,14	80.000,00	140.000,00	85.000,00	85.000,00	305.000,00
Codice Meccanografico 2010809 INTERVENTO 9 - CONFERIMENTI DI CAPITALE	0,00	1.216,00	0,00	0,00	0,00	0,00
TOTALE SERVIZIO 8	351.167,17	192.216,00	414.214,06	176.000,00	171.000,00	761.214,06
TOTALE FUNZIONE 1	585.972,82	1.577.446,60	1.493.091,04	1.498.692,98	2.270.692,98	5.262.477,00
FUNZIONE 2 - GIUSTIZIA						



BILANCIO PLURIENNALE 2014 - 2016

Pag. 29

COMUNE DI CREMA

19/06/2014

DESCRIZIONE	Impegni ultimo esercizio chiuso	Previsione definitiva esercizio in corso	Previsioni del Bilancio Pluriennale 2014 - 2016				Annota- zioni
			2014	2015	2016	Totale	
SERVIZIO 1 - UFFICI GIUDIZIARI Codice Meccanografico 2020101 INTERVENTO 1 - ACQUISIZIONE DI BENI IMMOBILI	IM 0,00	0,00	0,00	0,00	0,00	0,00	
Codice Meccanografico 2020105 INTERVENTO 5 - ACQUISIZIONE DI BENI MOBILI/MACCHINE ED ATTREZZATURE TECNICO SCIENTIFICHE	IM 0,00	0,00	0,00	0,00	0,00	0,00	
TOTALE SERVIZIO 1	IM 0,00	0,00	0,00	0,00	0,00	0,00	
TOTALE FUNZIONE 2	IM 0,00	0,00	0,00	0,00	0,00	0,00	
FUNZIONE 3 - POLIZIA LOCALE							
SERVIZIO 1 - POLIZIA LOCALE Codice Meccanografico 2030105 INTERVENTO 5 - ACQUISIZIONE DI BENI MOBILI/MACCHINE ED ATTREZZATURE TECNICO SCIENTIFICHE	IM 3.532,93	100,00	100,00	100,00	100,00	300,00	
TOTALE SERVIZIO 1	IM 3.532,93	100,00	100,00	100,00	100,00	300,00	
TOTALE FUNZIONE 3	IM 3.532,93	100,00	100,00	100,00	100,00	300,00	
FUNZIONE 4 - ISTRUZIONE PUBBLICA							
SERVIZIO 1 - SCUOLA MATERNA Codice Meccanografico 2040101 INTERVENTO 1 - ACQUISIZIONE DI BENI IMMOBILI	IM 0,00	0,00	76.000,00	0,00	150.000,00	226.000,00	
Codice Meccanografico 2040105 INTERVENTO 5 - ACQUISIZIONE DI BENI MOBILI/MACCHINE ED ATTREZZATURE TECNICO SCIENTIFICHE	IM 0,00	0,00	0,00	0,00	0,00	0,00	
TOTALE SERVIZIO 1	IM 0,00	0,00	76.000,00	0,00	150.000,00	226.000,00	
SERVIZIO 2 - ISTRUZIONE ELEMENTARE							



BILANCIO PLURIENNALE 2014 - 2016

Pag. 30

COMUNE DI CREMA

19/06/2014

DESCRIZIONE	Impegni ultimo esercizio chiuso	Previsione definitiva esercizio in corso	Previsioni del Bilancio Pluriennale 2014 - 2016				Annota- zioni
			2014	2015	2016	Totale	
Codice Meccanografico 2040201 INTERVENTO 1 - ACQUISIZIONE DI BENI IMMOBILI	IM 220.000,00	178.900,00	30.000,00	100.000,00	72.000,00	202.000,00	
TOTALE SERVIZIO 2	IM 220.000,00	178.900,00	30.000,00	100.000,00	72.000,00	202.000,00	
SERVIZIO 3 - ISTRUZIONE MEDIA							
Codice Meccanografico 2040301 INTERVENTO 1 - ACQUISIZIONE DI BENI IMMOBILI	IM 0,00	120.000,00	315.000,00	220.000,00	40.000,00	575.000,00	
TOTALE SERVIZIO 3	IM 0,00	120.000,00	315.000,00	220.000,00	40.000,00	575.000,00	
SERVIZIO 5 - ASSISTENZA SCOLASTICA TRASPORTO REFEZIONE E ALTRI SERVIZI							
Codice Meccanografico 2040501 INTERVENTO 1 - ACQUISIZIONE DI BENI IMMOBILI	IM 127.000,00	0,00	0,00	0,00	0,00	0,00	
Codice Meccanografico 2040505 INTERVENTO 5 - ACQUISIZIONE DI BENI MOBILI MACCHINE ED ATTREZZATURE TECNICO SCIENTIFICHE	IM 30.000,00	0,00	0,00	0,00	0,00	0,00	
Codice Meccanografico 2040507 INTERVENTO 7 - TRASFERIMENTI DI CAPITALE	IM 0,00	0,00	0,00	0,00	0,00	0,00	
TOTALE SERVIZIO 5	IM 157.000,00	0,00	0,00	0,00	0,00	0,00	
TOTALE FUNZIONE 4	IM 377.000,00	298.900,00	421.000,00	320.000,00	262.000,00	1.003.000,00	
FUNZIONE 5 - CULTURA E BENI CULTURALI							
SERVIZIO 1 - BIBLIOTECHE MUSEI E PINACOTECHE							
Codice Meccanografico 2050101 INTERVENTO 1 - ACQUISIZIONE DI BENI IMMOBILI	IM 0,00	0,00	80.000,00	0,00	0,00	80.000,00	
Codice Meccanografico 2050105 INTERVENTO 5 - ACQUISIZIONE DI BENI MOBILI MACCHINE ED ATTREZZATURE TECNICO SCIENTIFICHE	IM 0,00	0,00	0,00	0,00	0,00	0,00	
TOTALE SERVIZIO 1	IM 0,00	0,00	80.000,00	0,00	0,00	80.000,00	



BILANCIO PLURIENNALE 2014 - 2016

Pag. 31

COMUNE DI CREMA

19/06/2014

DESCRIZIONE	Impegni ultimo esercizio chiuso	Previsione definitiva esercizio in corso	Previsioni del Bilancio Pluriennale 2014 - 2016			Annota- zioni
			2014	2015	2016	
SERVIZIO 2 - TEATRI ATTIVITA' CULTURALI E SERVIZI DIVERSI NEL SETTORE CULTURALE						
Codice Meccanografico 2050201 INTERVENTO 1 - ACQUISIZIONE DI BENI IMMOBILI	IM 0,00	224.100,00	110.000,00	100.000,00	0,00	210.000,00
Codice Meccanografico 2050205 INTERVENTO 5 - ACQUISIZIONE DI BENI MOBILI MACCHINE ED ATTREZZATURE TECNICO SCIENTIFICHE	IM 0,00	9.000,00	0,00	0,00	0,00	0,00
TOTALE SERVIZIO 2	IM 0,00	233.100,00	110.000,00	100.000,00	0,00	210.000,00
TOTALE FUNZIONE 5	IM 0,00	233.100,00	190.000,00	100.000,00	0,00	290.000,00
FUNZIONE 6 - SETTORE SPORTIVO E RICREATIVO						
SERVIZIO 1 - PISCINE COMUNALI						
Codice Meccanografico 2060101 INTERVENTO 1 - ACQUISIZIONE DI BENI IMMOBILI	IM 0,00	40.000,00	0,00	0,00	0,00	0,00
TOTALE SERVIZIO 1	IM 0,00	40.000,00	0,00	0,00	0,00	0,00
SERVIZIO 2 - STADIO COMUNALE, PALAZZO DELLO SPORT ED ALTRI IMPIANTI						
Codice Meccanografico 2060201 INTERVENTO 1 - ACQUISIZIONE DI BENI IMMOBILI	IM 0,00	155.000,00	48.000,00	60.000,00	60.000,00	168.000,00
Codice Meccanografico 2060205 INTERVENTO 5 - ACQUISIZIONE DI BENI MOBILI MACCHINE ED ATTREZZATURE TECNICO SCIENTIFICHE	IM 0,00	0,00	0,00	0,00	0,00	0,00
Codice Meccanografico 2060207 INTERVENTO 7 - TRASFERIMENTI DI CAPITALE	IM 286.963,34	286.963,34	289.334,94	289.334,94	289.334,94	868.004,82
TOTALE SERVIZIO 2	IM 286.963,34	441.963,34	337.334,94	349.334,94	349.334,94	1.036.004,82
TOTALE FUNZIONE 6	IM 286.963,34	481.963,34	337.334,94	349.334,94	349.334,94	1.036.004,82



BILANCIO PLURIENNALE 2014 - 2016

Pag. 32

COMUNE DI CREMA

19/06/2014

DESCRIZIONE	Impegni ultimo esercizio chiuso	Previsione definitiva esercizio in corso	Previsioni del Bilancio Pluriennale 2014 - 2016				Annota- zioni
			2014	2015	2016	Totale	
FUNZIONE 8 - VIABILITA' E TRASPORTI							
SERVIZIO 1 - VIABILITA' CIRCOLAZIONE STRADALE E SERVIZI CONNESSI							
Codice Meccanografico 2080101 INTERVENTO 1 - ACQUISIZIONE DI BENI IMMOBILI	292.416,90	969.100,00	1.341.100,00	483.100,00	1.321.100,00	3.145.300,00	
Codice Meccanografico 2080107 INTERVENTO 7 - TRASFERIMENTI DI CAPITALE	0,00	0,00	0,00	0,00	0,00	0,00	
TOTALE SERVIZIO 1	292.416,90	969.100,00	1.341.100,00	483.100,00	1.321.100,00	3.145.300,00	
SERVIZIO 2 - ILLUMINAZIONE PUBBLICA E SERVIZI CONNESSI							
Codice Meccanografico 2080201 INTERVENTO 1 - ACQUISIZIONE DI BENI IMMOBILI	22.760,10	170.100,00	204.100,00	25.100,00	25.100,00	254.300,00	
Codice Meccanografico 2080207 INTERVENTO 7 - TRASFERIMENTI DI CAPITALE	102.449,54	111.376,62	112.297,08	112.297,08	112.297,08	336.891,24	
TOTALE SERVIZIO 2	125.209,64	281.476,62	316.397,08	137.397,08	137.397,08	591.191,24	
TOTALE FUNZIONE 8	417.626,54	1.250.576,62	1.657.497,08	620.497,08	1.458.497,08	3.736.491,24	
FUNZIONE 9 - GESTIONE DEL TERRITORIO E DELL'AMBIENTE							
SERVIZIO 1 - URBANISTICA E GESTIONE DEL TERRITORIO							
Codice Meccanografico 2090105 INTERVENTO 5 - ACQUISIZIONE DI BENI MOBILI MACCHINE ED ATTREZZATURE TECNICO SCIENTIFICHE	0,00	0,00	0,00	0,00	0,00	0,00	
Codice Meccanografico 2090106 INTERVENTO 6 - INCARICHI PROFESSIONALI ESTERNI	0,00	0,00	0,00	0,00	0,00	0,00	
TOTALE SERVIZIO 1	0,00	0,00	0,00	0,00	0,00	0,00	



BILANCIO PLURIENNALE 2014 - 2016

Pag. 33

COMUNE DI CREMA

19/06/2014

DESCRIZIONE	Impegni ultimo esercizio chiuso	Previsione definitiva esercizio in corso	Previsioni del Bilancio Pluriennale 2014 - 2016				Annota- zioni
			2014	2015	2016	Totale	
SERVIZIO 2 - EDILIZIA RESIDENZIALE PUBBLICA LOCALE E PIANI DI EDILIZIA ECONOMICO-POPOLARE Codice Meccanografico 2090201 INTERVENTO 1 - ACQUISIZIONE DI BENI IMMOBILI	0,00	100,00	100,00	100,00	100,00	300,00	
TOTALE SERVIZIO 2	0,00	100,00	100,00	100,00	100,00	300,00	
SERVIZIO 4 - SERVIZIO IDRICO INTEGRATO Codice Meccanografico 2090401 INTERVENTO 1 - ACQUISIZIONE DI BENI IMMOBILI	0,00	4.000,00	4.000,00	4.000,00	4.000,00	12.000,00	
Codice Meccanografico 2090409 INTERVENTO 9 - CONFERIMENTI DI CAPITALE	0,00	0,00	431,55	0,00	0,00	431,55	
TOTALE SERVIZIO 4	0,00	4.000,00	4.431,55	4.000,00	4.000,00	12.431,55	
SERVIZIO 6 - PARCHI E SERVIZI PER LA TUTELA AMBIENTALE DEL VERDE E ALTRI SERVIZI RELATIVI AL TERRITORIO E ALL'AMBIENTE Codice Meccanografico 2090601 INTERVENTO 1 - ACQUISIZIONE DI BENI IMMOBILI	30.300,00	300,00	300,00	300,00	300,00	900,00	
Codice Meccanografico 2090605 INTERVENTO 5 - ACQUISIZIONE DI BENI MOBILI MACCHINE ED ATTREZZATURE TECNICO SCIENTIFICHE	0,00	0,00	0,00	0,00	0,00	0,00	
TOTALE SERVIZIO 6	30.300,00	300,00	300,00	300,00	300,00	900,00	
TOTALE FUNZIONE 9	30.300,00	4.400,00	4.831,55	4.400,00	4.400,00	13.631,55	
FUNZIONE 10 - SETTORE SOCIALE							
SERVIZIO 1 - ASILI NIDO SERVIZI PER L'INFANZIA E PER I MINORI Codice Meccanografico 2100101 INTERVENTO 1 - ACQUISIZIONE DI BENI IMMOBILI	0,00	50.000,00	54.000,00	50.000,00	50.000,00	154.000,00	



BILANCIO PLURIENNALE 2014 - 2016

Pag. 34

COMUNE DI CREMA

19/06/2014

DESCRIZIONE	Impegni ultimo esercizio chiuso	Previsione definitiva esercizio in corso	Previsioni del Bilancio Pluriennale 2014 - 2016			Annota- zioni
			2014	2015	2016	
Codice Meccanografico 2100105 INTERVENTO 5 - ACQUISIZIONE DI BENI MOBILI MACCHINE ED ATTREZZATURE TECNICO SCIENTIFICHE	IM 0,00	0,00	0,00	0,00	0,00	0,00
TOTALE SERVIZIO 1	IM 0,00	50.000,00	54.000,00	50.000,00	50.000,00	154.000,00
SERVIZIO 4 - ASSISTENZA BENEFICENZA PUBBLICA E SERVIZI DIVERSI ALLA PERSONA						
Codice Meccanografico 2100405 INTERVENTO 5 - ACQUISIZIONE DI BENI MOBILI MACCHINE ED ATTREZZATURE TECNICO SCIENTIFICHE	IM 0,00	0,00	0,00	0,00	0,00	0,00
TOTALE SERVIZIO 4	IM 0,00	0,00	0,00	0,00	0,00	0,00
SERVIZIO 5 - SERVIZIO NECROSCOPICO E CIMITERIALE						
Codice Meccanografico 2100501 INTERVENTO 1 - ACQUISIZIONE DI BENI IMMOBILI	IM 0,00	90.000,00	10.000,00	10.000,00	10.000,00	30.000,00
Codice Meccanografico 2100505 INTERVENTO 5 - ACQUISIZIONE DI BENI MOBILI MACCHINE ED ATTREZZATURE TECNICO SCIENTIFICHE	IM 0,00	0,00	0,00	0,00	0,00	0,00
Codice Meccanografico 2100506 INTERVENTO 6 - INCARICHI PROFESSIONALI ESTERNI	IM 0,00	0,00	0,00	0,00	0,00	0,00
TOTALE SERVIZIO 5	IM 0,00	90.000,00	10.000,00	10.000,00	10.000,00	30.000,00
TOTALE FUNZIONE 10	IM 0,00	140.000,00	64.000,00	60.000,00	60.000,00	184.000,00
FUNZIONE 11 - SVILUPPO ECONOMICO						
SERVIZIO 2 - FIERE MERCATI E SERVIZI CONNESSI						
Codice Meccanografico 2110201 INTERVENTO 1 - ACQUISIZIONE DI BENI IMMOBILI	IM 0,00	0,00	0,00	0,00	0,00	0,00
TOTALE SERVIZIO 2	IM 0,00	0,00	0,00	0,00	0,00	0,00



COMUNE DI CREMA

BILANCIO PLURIENNALE 2014 - 2016

Pag. 35

19/06/2014

DESCRIZIONE	Impegni ultimo esercizio chiuso	Previsione definitiva esercizio in corso	Previsioni del Bilancio Pluriennale 2014 - 2016				Annota- zioni
			2014	2015	2016	Totale	
TOTALE FUNZIONE 11	IM 0,00	0,00	0,00	0,00	0,00	0,00	
TOTALE TITOLO 2 - SPESE IN CONTO CAPITALE	IM 1.701.395,63	3.986.486,56	4.167.854,61	2.953.025,00	4.405.025,00	11.525.904,61	



BILANCIO PLURIENNALE 2014 - 2016

Pag. 36

COMUNE DI CREMA

19/06/2014

DESCRIZIONE	Impegni ultimo esercizio chiuso	Previsione definitiva esercizio in corso	Previsioni del Bilancio Pluriennale 2014 - 2016				Annota- zioni
			2014	2015	2016	Totale	
TITOLO 3 - SPESE PER RIMBORSO DI PRESTITI							
FUNZIONE 1 - AMMINISTRAZIONE GESTIONE E CONTROLLO							
SERVIZIO 3 - GESTIONE ECONOMICA FINANZIARIA PROGRAMMAZIONE PROVVEDITORATO E CONTROLLO DI GESTIONE							
Codice Meccanografico 3010301 INTERVENTO 1 - RIMBORSO PER ANTICIPAZIONI DI CASSA	IM 0,00	1.000,00	1.000,00	1.000,00	1.000,00	3.000,00	
Codice Meccanografico 3010303 INTERVENTO 3 - RIMBORSO DI QUOTA CAPITALE DI MUTUI E PRESTITI	IM 3.097.998,74	2.504.204,92	1.471.151,30	2.805.613,07	3.648.613,13	7.925.377,50	
Codice Meccanografico 3010304 INTERVENTO 4 - RIMBORSO DI PRESTITI OBBLIGAZIONARI	IM 1.347.719,79	1.403.556,29	1.461.386,93	1.461.386,93	1.461.386,93	4.384.160,79	
TOTALE SERVIZIO 3	IM 4.445.718,50	3.908.761,21	2.933.538,23	4.268.000,00	5.111.000,06	12.312.538,29	
TOTALE FUNZIONE 1	IM 4.445.718,50	3.908.761,21	2.933.538,23	4.268.000,00	5.111.000,06	12.312.538,29	
TOTALE TITOLO 3 - SPESE PER RIMBORSO DI PRESTITI	IM 4.445.718,50	3.908.761,21	2.933.538,23	4.268.000,00	5.111.000,06	12.312.538,29	



BILANCIO PLURIENNALE 2014 - 2016

COMUNE DI CREMA

Pag. 37

19/06/2014

DESCRIZIONE	Impegni ultimo esercizio chiuso	Previsione definitiva esercizio in corso	Previsioni del Bilancio Pluriennale 2014 - 2016				Annota- zioni
			2014	2015	2016	Totale	
TITOLO 4 - SPESE PER PARTITE DI GIRO							
Codice Meccanografico 4000001 CAPITOLO 1 - RITENUTE PREVIDENZIALI ED ASSISTENZIALI AL PERSONALE	IM 586.408,30	721.100,00	721.100,00	721.100,00	721.100,00	2.163.300,00	
Codice Meccanografico 4000002 CAPITOLO 2 - RITENUTE ERARIALI	IM 1.198.682,70	1.399.100,00	1.399.100,00	1.399.100,00	1.399.100,00	4.197.300,00	
Codice Meccanografico 4000003 CAPITOLO 3 - ALTRE RITENUTE AL PERSONALE PER CONTO DI TERZI	IM 78.193,34	106.100,00	106.300,00	106.300,00	106.300,00	318.900,00	
Codice Meccanografico 4000004 CAPITOLO 4 - RESTITUZIONE DI DEPOSITI CAUZIONALI	IM 29.589,14	50.100,00	59.950,00	59.950,00	59.950,00	179.850,00	
Codice Meccanografico 4000005 CAPITOLO 5 - SPESE PER SERVIZI PER CONTO DI TERZI	IM 9.097.013,38	7.699.113,18	9.539.287,18	9.269.050,00	9.269.050,00	28.077.387,18	
Codice Meccanografico 4000006 CAPITOLO 6 - ANTICIPAZIONE DI FONDI PER IL SERVIZIO DI ECONOMATO	IM 10.992,02	51.000,00	51.000,00	51.000,00	51.000,00	153.000,00	
Codice Meccanografico 4000007 CAPITOLO 7 - RESTITUZIONE DI DEPOSITI PER SPESE CONTRATTUALI	IM 3.277,06	10.000,00	20.000,00	20.000,00	20.000,00	60.000,00	
TOTALE TITOLO 4 - SPESE PER PARTITE DI GIRO	IM 11.004.155,94	10.036.513,18	11.896.737,18	11.626.500,00	11.626.500,00	35.149.737,18	
TOTALE SPESE	IM 45.230.209,36	54.791.644,04	51.888.185,96	50.177.362,08	52.398.713,14	154.464.261,18	

COMUNE DI CREMA

Servizio Bilancio



BILANCIO DI PREVISIONE

2014

29/05/2014 12:19

COMUNE DI CREMA - SERVIZI FINANZIARI - BILANCIO DI PREVISIONE 2014

N. TABELLA E DESCRIZIONE

- 1 QUADRO GENERALE RIASSUNTIVO - RIEPILOGO PER TITOLI - ENTRATE E SPESE DI COMPETENZA - con grafico
- 2 PATTO DI STABILITA'
- 3 EQUILIBRIO DI PARTE CORRENTE E DI PARTE STRAORDINARIA - RISULTATI DIFFERENZIALI
- 4 AVANZO DI AMMINISTRAZIONE
- 5 APPLICAZIONE DELL'AVANZO DI AMMINISTRAZIONE NELL'ANNO
- 6 PAREGGIO FINANZIAMENTI
- 7 ENTRATE E SPESE - RIEPILOGO PER CODICE FINANZIAMENTO
- 8 SERVIZI AI CITTADINI - PER PEG CON EVIDENZIATA LA SPESA CHE RIMANE A CARICO DEL COMUNE
- 9 ENTRATE - PER CATEGORIA - con grafico
- 10 SPESE CORRENTI - ELENCO DELLE FUNZIONI - con grafico
- 11 SPESE CORRENTI - ELENCO DEGLI INTERVENTI - con grafico
- 12 ENTRATE CORRENTI PER PEG - con grafico
- 13 SPESE CORRENTI PER PEG - con grafico
- 14 SPESE CORRENTI - PER PEG E TIPOLOGIA DI COSTO - con grafico e confronti con bilanci e rendiconto precedenti
- 15 SPESE CORRENTI - PEG PER CENTRI DI COSTO
- 16 SERVIZI A DOMANDA INDIVIDUALE
- 17 SERVIZI PRODUTTIVI - SERVIZIO NETTEZZA URBANA
- 18 ONERI DI URBANIZZAZIONE - ENTRATE E SPESE
- 19 SANZIONI PER VIOLAZIONI AL CODICE DELLA STRADA - ENTRATE E SPESE
- 20 SPESE CORRENTI NON RIPETITIVE FINANZIATE CON AVANZO DI AMMINISTRAZIONE



ELENCO

TABELLE



ELENCO

TABELLE

(Cecilia)

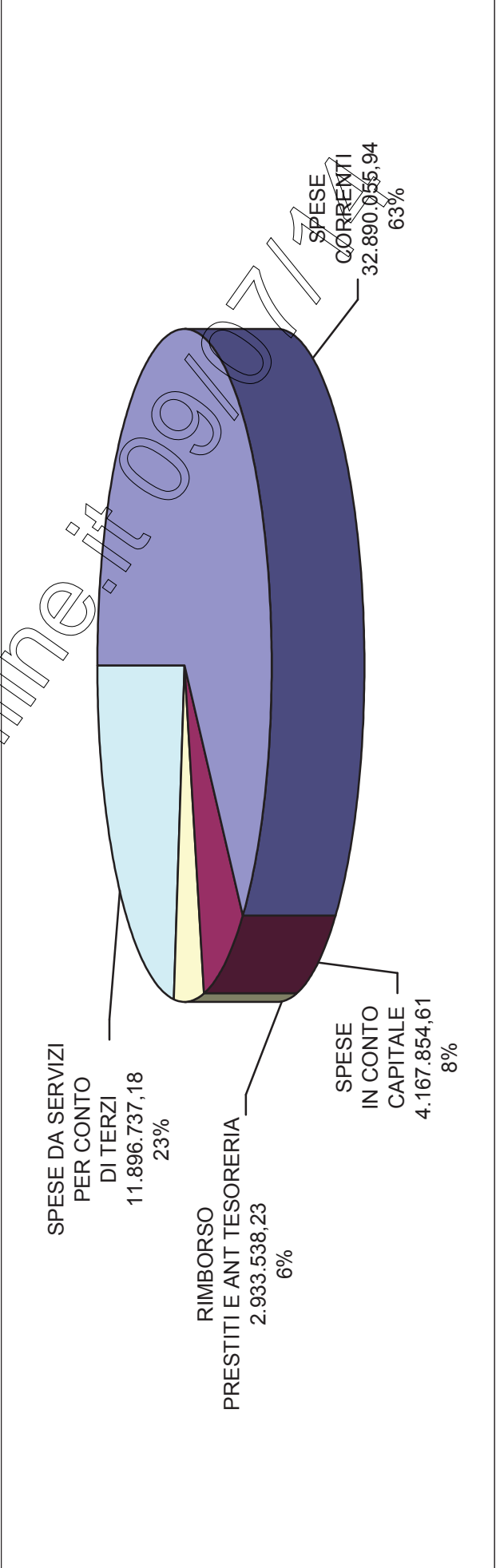
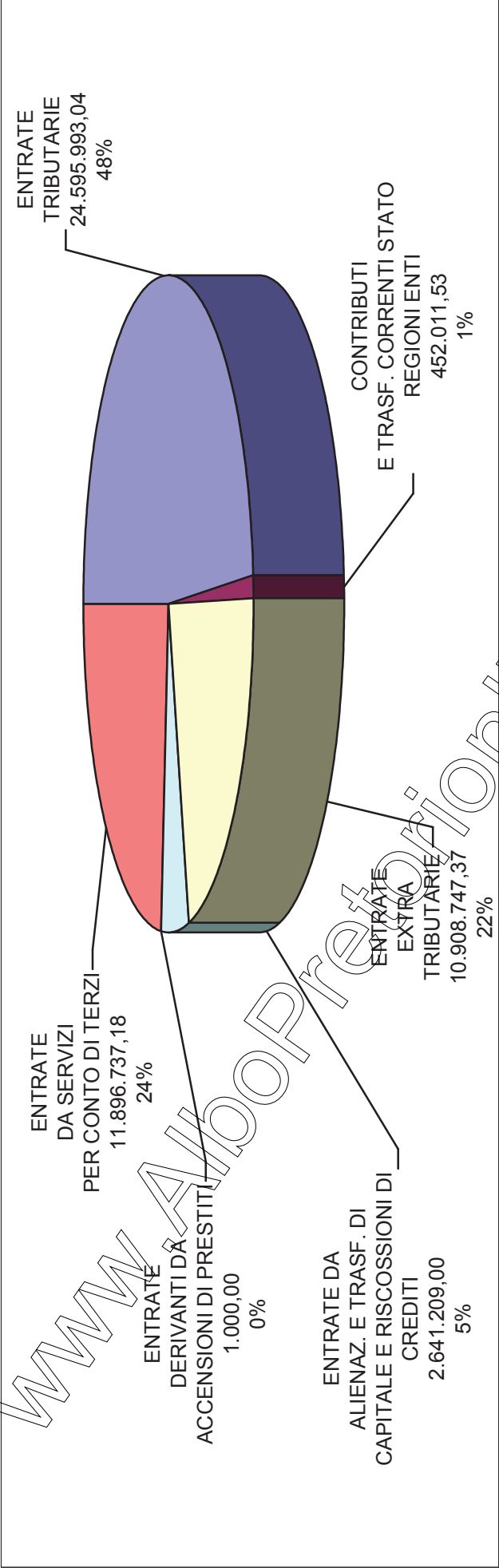
COMUNE DI CREMA - SERVIZI FINANZIARI - BILANCIO DI PREVISIONE 2014

N. TABELLA E DESCRIZIONE

- 21 SPESE DI INVESTIMENTO - RIEPILOGO PER FUNZIONI
- 22 SPESE DI INVESTIMENTO - RIEPILOGO PER INTERVENTI
- 23 SPESE DI INVESTIMENTO - RIEPILOGO PER FINANZIAMENTO
- 24 SPESE DI INVESTIMENTO - DETTAGLIO
- 25 LIMITE DI INDEBITAMENTO
- 26 DATI SULL'INDEBITAMENTO
- 27 ENTI A PARTECIPAZIONE DIRETTA COMUNALE
- 28 INDICATORI FINANZIARI DELL'ANNO
- 29 INDICATORI FINANZIARI ULTIMI CINQUE ANNI
- 30 SERVIZI INDIVISIBILI PER IL CALCOLO DELLA TASI
- 31 I.U.C. - IMPOSTA UNICA COMUNALE - COMPONENTE I.M.U.
- 32 I.U.C. - IMPOSTA UNICA COMUNALE - COMPONENTE T.A.S.I.
- 33 TRASFERIMENTI STATO - CONFRONTI

ENTRATE E SPESE DI COMPETENZA - PER TITOLI

GRAFICO



QUADRO GENERALE RIASSUNTIVO - RIEPILOGO PER TITOLI - ENTRATE E SPESE DI COMPETENZA

Tabella 1

ENTRATE		2012	2013	2014
Titolo e descrizione		Rendiconto	Assestato	Previsioni
E 1	ENTRATE TRIBUTARIE	23.233.343,97	22.595.639,30	24.595.993,04
E 2	CONTRIBUTI E TRASF. CORRENTI STATO REGIONI	273.478,87	3.215.589,57	452.011,53
E 3	ENTRATE EXTRA TRIBUTARIE	8.598.051,30	13.871.826,83	10.908.747,37
E 4	ALIENAZ. E TRASF. DI CAPITALE E RISCOSSIONI DI CREDITI	1.935.334,59	3.277.525,00	2.641.209,00
E 5	ENTRATE DERIVANTI DA ACCENSIONI DI PRESTITI	0,00	1.000,00	0,00
E 6	ENTRATE DA SERVIZI PER CONTO DI TERZI	11.004.155,94	10.036.513,18	11.896.737,18
	SOMMA	45.044.364,67	52.998.093,88	50.495.698,12
	RISULTATO D'AMM. DA COMPETENZA DELL'ANNO	924.465,84		0,00
	SOMMA	44.119.898,83	52.998.093,88	50.495.698,12
	AVANZO DI AMM. USATO PER IL PAREGGIO DI BILANCIO	1.110.310,53	1.793.550,16	1.392.487,84
	TOTALE	45.230.209,36	54.791.644,04	51.888.185,96

EQUILIBRIO ECONOMICO - FINANZIARIO DELLA PREVISIONE DI COMPETENZA

ENTRATE CORRENTI TITOLO 1 + 2 + 3	+	35.956.751,94	IL TOTALE A LATO E' FINANZIATO CON:
ENTRATE CORRENTI PER INVESTIMENTI	-	158.645,61	MUTUI PER DEBITI FUORI BILANCIO DI PARTE CORRENTE
SPESE CORRENTI TITOLO 1	-	32.890.055,94	AVANZO PER DEBITI FUORI BILANCIO DI PARTE CORRENTE
QUOTE DI CAPITALE AMMORTAMENTO MUTUI	-	2.932.538,23	PROVENTI ONERI URB. PER SPESE CORRENTI
			AVANZO PER SPESE CORRENTI NON RIPETITIVE
			AA SENZA VINCOLI PER RIMBORSO MUTUI
	TOTALE	-24.487,84	TOTALE
			24.487,84

PATTO DI STABILITA'

Tabella 2

Descrizione	2013		2014	
	Assestato	Previsioni	Assestato	Previsioni
ENTRATE TITOLO 1 (ACCERTAMENTI COMPETENZA)	22.595.639,30	24.595.993,04		
ENTRATE TITOLO 2 (ACCERTAMENTI COMPETENZA)	3.215.589,57	452.011,53		
ENTRATE TITOLO 3 (ACCERTAMENTI COMPETENZA)	13.871.826,83	10.908.747,37		
SOMMA ENTRATE CORRENTI	(+)	39.683.055,70	35.956.751,94	
SPESE CORRENTI TITOLO 1 (IMPEGNI COMPETENZA)	(-)	36.859.883,09	32.890.055,94	32.890
SALDO FINANZIARIO DI PARTE CORRENTE		2.823.172,61	3.066.696,00	32.890
ENTRATE TITOLO 4 (RISCOSSIONI COMPETENZA + RISCOSSIONI RESIDUI)	(+)	1.289.536,70	2.156.200,00	
RISCOSSIONI DI CREDITI	(-)	0,00	0,00	
SPESE TITOLO 2 (PAGAMENTI COMPETENZA + RESIDUI)	(-)	1.128.623,33	2.650.000,00	2.650
CONCESSIONI DI CREDITI (PAGAMENTI)	(+)	0,00	0,00	
SALDO FINANZIARIO PARTE CAPITALE		160.913,37	-493.800,00	2.650
SALDO FINANZIARIO DI COMPETENZA MISTO RISULTANTE DAL BILANCIO		2.984.085,98	2.572.896,00	
ESCLUSIONE RIMBORSO IMU IMMOBILI COMUNALI		249.085,98	-220.000,00	
SALDO FINANZIARIO DI COMPETENZA MISTO RETTIFICATO RISULTANTE DAL BILANCIO		2.735.000,00	2.352.896,00	

Risultati finali	Assestato	Previsioni
SALDO FINANZIARIO DI COMPETENZA MISTO CONSENTITO DALLE NORME	2.997.000,00	3.127.000,00
RIDUZIONE PATTO REGIONALE VERTICALE	-127.000,00	-127.000,00
RIDUZIONE PATTO REGIONALE VERTICALE INCENTIVATO	-135.000,00	-93.540,00
RIDUZIONE FONDO 850mIn ENTRO 30/06/2014		-553.564,00
SALDO FINANZIARIO DI COMPETENZA MISTO RETTIFICATO CONSENTITO DALLE NORME	2.735.000,00	2.352.896,00
RIPORTO DEL SALDO FINANZIARIO DI COMPETENZA MISTO RETTIFICATO RISULTANTE DAL BILANCIO	2.735.000,00	2.352.896,00
DIFFERENZA	0,00	0,00

Le previsioni sono in linea per il rispetto del patto di stabilità

Importi con arrotondamenti	entrate	spese
	24.596	
	452	
	10.909	
		32.890
TOTALI CORR.	35.957	32.890
	2.156	
		2.650
TOTALI PARTE CAP	2.156	2.650
	-220	
SALDO MISTO DA BIL		2.353

Risultati finali	entrate	spese
		2.353
		2.353
		0

Tabella 3

EQUILIBRIO DI PARTE CORRENTE										2012	2013	2014
	tit	cat	int	fin	Descrizione		linea	Rendiconto	Assestato	Previsione		
E	1				E. TRIBUTARIE			23.233.343,97	22.595.639,30	24.595.993,04		
E	2				TRASFERIMENTI CORRENTI DA STATO, REGIONI, ENTI			273.478,87	3.215.589,57	452.011,53		
E	3				E. EXTRATRIBUTARIE			8.598.051,30	13.871.826,83	10.908.747,37		
					SOMMA ENTRATE CORRENTI		A	32.104.874,14	39.683.055,70	35.956.751,94		
S	1				SPESE CORRENTI		B	28.078.939,29	36.859.883,09	32.890.055,94		
S	3				RIMBORSO PRESTITI (parte del titolo 3*)		C*	4.445.718,50	2.907.761,21	2.932.538,23		
					DIFFERENZA DI PARTE CORRENTE (A-B-C)		D	-419.783,65	-84.588,60	134.157,77		
S	1		40		AVANZO DESTINATO A SPESE CORRENTI		E	231.697,22	94.804,60	24.487,84		
S	1		50		E. PATRIM. (OOUU) CHE FINANZIANO SPESE CORRENTI		F	724.427,77	0,00	0,00		
S	2		12		E. CORRENTI CHE FINANZIANO INVESTIMENTI			0,00	0,00	0,00		
S	2		29		E. CORRENTI CDS CHE FINANZIANO INVESTIMENTI			3.532,93	0,00	0,00		
S	2		70		E. CORRENTI CHE FINANZIANO INVESTIMENTI			7.417,30	10.216,00	158.645,61		
					SOMMA ENTRATE CORRENTI PER INVESTIMENTI		G	10.950,23	10.216,00	158.645,61		
					ENTRATE DIVERSE USATE PER RIMBORSO QUOTE CAPITALE		H	0,00	0,00	0,00		
					SALDO DI PARTE CORRENTE (D+E+F+G+H)			525.391,11	0,00	0,00		

EQUILIBRIO DI PARTE STRAORDINARIA									
	tit	cat	fin	Descrizione	linea	Rendiconto	Assestato	Previsione	
E	4			ENTRATE PATRIMONIALI		1.935.334,59	3.277.525,00	2.641.209,00	
E	5	2		PRESTITI A BREVE		0,00	0,00	0,00	
E	5	3		MUTUI		0,00	0,00	0,00	
E	5	4		PRESTITI OBBLIGAZIONARI		0,00	0,00	0,00	
E	5			SOMMA ACCENSIONE DI PRESTITI		0,00	0,00	0,00	
				SOMMA TITOLO 4 E 5	M	1.935.334,59	3.277.525,00	2.641.209,00	
S	2			SPESE DI INVESTIMENTO	N	1.701.395,63	3.986.486,56	4.167.854,61	
				DIFFERENZA DI PARTE CAPITALE (M-N)	P	233.938,96	-708.961,56	-1.526.645,61	
				ENTRATE CORRENTI CHE FINANZIANO INVESTIMENTI	G	10.950,23	10.216,00	158.645,61	
S	2		8	AA APPLICATO A SPESE DI INVESTIMENTO		19.995,25	0,00	918.684,94	
S	2		10	AA DA ONERI PER INVESTIMENTI		38.351,10	28.245,56	0,00	
S	2		13	AA DA MUTUI ESTINTI		64.921,59	312.500,00	350.000,00	
S	2		14	AA DA MUTUI DA DEVOLVERE		0,00	163.000,00	0,00	
S	2		21	AA DA MUTUI EROGATI		0,00	0,00	79.315,06	
S	2		41	AA SENZA VINCOLI PER SPESE DI INVESTIMENTO		755.345,37	195.000,00	20.000,00	
				SOMMA AVANZO APPLICATO A SPESE DI INVESTIMENTO	Q	878.613,31	698.745,56	1.368.000,00	
S	1		50	ENTRATE PATRIMONIALI CHE FINANZIANO SPESE CORRENTI	F	724.427,77	0,00	0,00	
S				ENTRATE DIVERSE USATE PER RIMBORSO QUOTE CAPITALE	H	0,00	0,00	0,00	
				SALDO DI PARTE CAPITALE (P+Q-F+G-H)		399.074,73	0,00	0,00	
				Somma differenze = avanzo (+) disavanzo (-)		924.465,84	0,00	0,00	

* Qui sotto il dato da riportare alla linea "C" cioè il tit.3 depurato dell'int. 1 rimborso anticipi di cassa e della quota mutui estinti anticipatamente con nuovo indebitamento o uso dell'avanzo.

S	3			TOTALE TITOLO 3	+	4.445.718,50	3.908.761,21	2.932.538,23
S	3	1		RIMBORSO ANTICIPO TESORERIA	-	0,00	1.000,00	1.000,00
S	3		41	RIMBORSO PRESTITI FIN CON AA SENZA VINCOLI	-	0,00	1.000.000,00	0,00
				IMPORTO DA METTERE NELLA LINEA "C"	C	4.445.718,50	2.907.761,21	2.932.538,23

AVANZO DI AMMINISTRAZIONE

Tabella 4

CASSA		al 31/12/2013	(a)	(+)	5.804.320,91
RESIDUI ATTIVI	CONTRO RESIDUI	2.955.953,78			
RESIDUI ATTIVI	CONTRO COMPETENZA	8.618.061,41			
TOTALE RESIDUI ATTIVI		11.574.015,19	(b)	(+)	11.574.015,19
SOMMA					
			(a + b)	(+)	17.378.336,10
RESIDUI PASSIVI	CONTRO RESIDUI	2.344.760,26			
RESIDUI PASSIVI	CONTRO COMPETENZA	6.443.702,55			
TOTALE RESIDUI PASSIVI		8.788.462,81	(c)	(-)	8.788.462,81
AVANZO DI AMMINISTRAZIONE					
			(a+b)-(c)	(+)	8.589.873,29

L'avanzo di amministrazione risultante viene applicato al bilancio preventivo 2014 per euro 1.392.487,84 (come da tabella 1 e 5) e al bilancio pluriennale come segue: per euro 1.012.000,00 per l'anno 2015, per euro 1.692.000,00 per l'anno 2016.

APPLICAZIONE DELL'AVANZO DI AMMINISTRAZIONE NELL'ANNO

Tabella 5

	tit	fin	Descrizione	Importo
	S 2	8	AVANZO PER INVESTIMENTI	918.684,94
	S 2	10	AVANZO DA ONERI DI URBANIZZAZIONE PER INVESTIMENTI	0,00
	S 2	13	AVANZO DA MUTUI ESTINTI PER INVESTIMENTI	350.000,00
	S 2	14	AVANZO DA MUTUI DA DEVOLVERE PER INVESTIMENTI	0,00
	S 2	21	AVANZO DA MUTUI EROGATI PER INVESTIMENTI	79.315,06
	S 2	41	AVANZO SENZA VINCOLI PER INVESTIMENTI	20.000,00
	S 3	41	AVANZO SENZA VINCOLI PER RIMBORSO MUTUI	0,00
	S 1	40	AVANZO SENZA VINCOLI PER SPESE CORRENTI	24.487,84
			TOTALE AVANZO DI AMMINISTRAZIONE APPLICATO	1.392.487,84

	tit	fin	Riepilogo	Importo
			AAAA DA INVESTIMENTI PER INVESTIMENTI (FIN 8)	918.684,94
			AAAA CON VINCOLI DI DESTINAZIONE PER INVESTIMENTI (FIN 10+13+14+21)	429.315,06
			AAAA SENZA VINCOLI DI DESTINAZIONE (FIN 40+41) DI CUI 20.000,00 PER INVESTIMENTI E 24.487,84 PER SPESE CORRENTI	44.487,84
			TOTALE AVANZO DI AMMINISTRAZIONE APPLICATO	1.392.487,84

S	2	8	IN FIN AA PER INV	19.985,25	0,00	918.684,94
S	2	10	INV FIN AA DA OOUU	38.351,10	28.245,56	0,00
S	2	13	INV FIN AA DA MUTUI ESTINTI	64.921,59	312.500,00	350.000,00
S	2	14	IN FIN AA DA MUTUI CDP	0,00	163.000,00	0,00
S	2	21	INV FIN AA DA MUTUI EROGATI	0,00	0,00	79.315,06
S	1	40	SP.CORRENTI FIN AA NO VINC	231.697,22	94.804,60	24.487,84
S	2	41	INV FIN AA NO VINCOLI	755.345,37	195.000,00	20.000,00
S	3	41	RIMB MUTUI FIN AA NO VINC	0,00	1.000.000,00	0,00
SPESSE FIN AVANZO AMM. AA				1.110.310,53	1.793.550,16	1.392.487,84

SERVIZI AI CITTADINI - PER PEG CON EVIDENZIATA LA SPESA CHE RIMANE A CARICO DEL COMUNE (al netto di entrate vincolate provenienti da altri enti)

Tabella 8

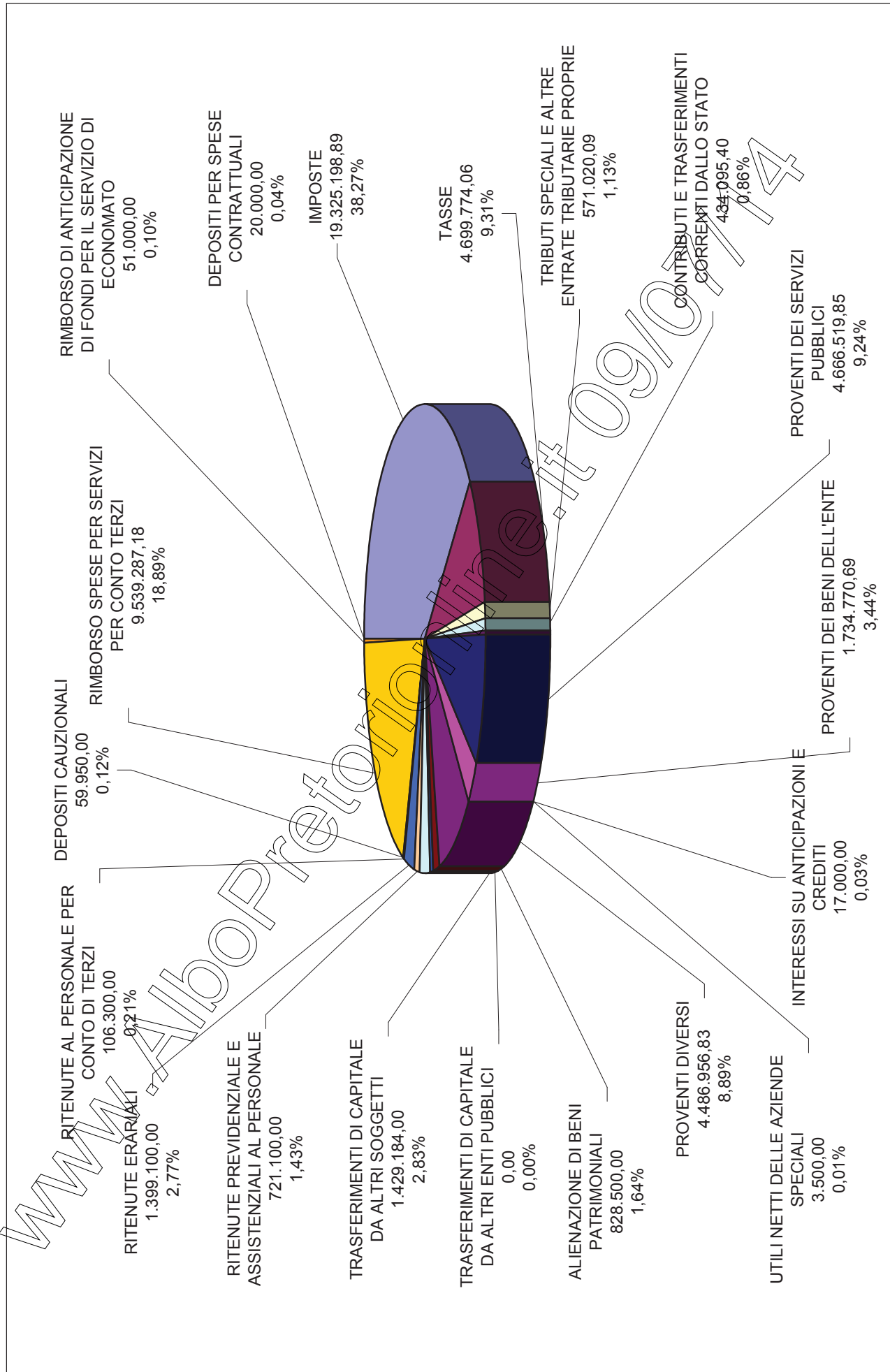
		2012	2013	2014	2012	2013	2014	2012	2013	2014
tit	peg	SPESA TOTALE			DI CUI SPESE VINCOLATE			SPESA A CARICO COMUNE		
		rendiconto	assestato	previsioni	rendiconto	assestato	previsioni	rendiconto	assestato	previsioni
S 1	901	2.820.510,27	6.836.801,41	5.348.327,84	16.368,10	3.951.662,96	2.419.800,00	2.804.142,17	2.885.138,45	2.928.527,84
S 1	902	2.438.971,57	2.796.781,80	2.745.665,28	80.848,17	157.000,00	137.000,00	2.358.123,40	2.639.781,80	2.608.665,28
S 1	903	516.717,31	524.733,20	578.893,47	0,00	0,00	0,00	516.717,31	524.733,20	578.893,47
S 1	904	1.038.266,47	1.064.891,88	1.094.481,74	0,00	0,00	0,00	1.038.266,47	1.064.891,88	1.094.481,74
S 1	905	113.543,16	110.467,05	99.867,59	0,00	0,00	0,00	113.543,16	110.467,05	99.867,59
S 1	906	147.499,78	141.342,22	196.931,88	27.050,00	12.800,00	63.000,00	120.449,78	128.542,22	133.931,88
S 1	907	1.186.883,34	1.239.554,13	1.189.519,56	33.396,48	42.000,00	42.000,00	1.153.486,86	1.197.554,13	1.147.519,56
S 1	908	332.337,06	399.834,62	413.165,80	1.000,00	13.600,00	100,00	331.337,06	386.234,62	413.065,80
S 1	909	306.676,53	383.273,49	320.741,11	11.000,00	31.720,00	3.500,00	295.676,53	351.553,49	317.241,11
S 1	910	176.570,99	49.264,00	0,00	5.000,00	22.264,00	0,00	171.570,99	27.000,00	0,00
S 1	911	502.262,27	397.251,65	320.476,80	25.700,00	10.200,00	8.100,00	476.562,27	387.051,65	312.376,80
	TOTALE	9.580.238,75	13.944.195,45	12.308.071,07	200.362,75	4.241.246,96	2.673.500,00	9.379.876,00	9.702.948,49	9.634.571,07

		ENTRATE TOTALI			DI CUI ENTRATE VINCOLATE			ENTRATE DEL COMUNE		
tit	peg	rendiconto	assestato	previsioni	rendiconto	assestato	previsioni	rendiconto	assestato	previsioni
		455.625,98	4.233.090,29	2.743.614,50	16.368,10	3.951.662,96	2.419.800,00	439.257,88	281.427,33	323.814,50
E 1	902	196.467,72	318.906,63	596.081,75	80.848,17	157.000,00	137.000,00	115.619,55	161.906,63	459.081,75
E 1	903	237.241,75	207.485,25	195.825,00	0,00	0,00	0,00	237.241,75	207.485,25	195.825,00
E 1	904	303.932,58	370.045,13	375.253,13	0,00	0,00	0,00	303.932,58	370.045,13	375.253,13
E 1	905	25.405,59	21.498,96	21.498,96	0,00	0,00	0,00	25.405,59	21.498,96	21.498,96
E 1	906	27.050,00	12.800,00	63.000,00	27.050,00	12.800,00	63.000,00	0,00	0,00	0,00
E 1	907	141.408,39	184.300,00	158.106,67	33.396,48	42.000,00	42.000,00	108.011,91	142.300,00	116.106,67
E 1	908	0,00	13.700,00	200,00	0,00	13.600,00	100,00	0,00	100,00	100,00
E 1	909	15.055,00	35.220,00	7.000,00	12.000,00	31.720,00	3.500,00	3.055,00	3.500,00	3.500,00
E 1	910	188.181,22	25.396,80	0,00	5.000,00	22.264,00	0,00	183.181,22	3.132,80	0,00
E 1	911	25.700,00	10.200,00	8.100,00	25.700,00	10.200,00	8.100,00	0,00	0,00	0,00
	TOTALE	1.616.068,23	5.432.643,06	4.168.680,01	200.362,75	4.241.246,96	2.673.500,00	1.415.705,48	1.191.396,10	1.495.180,01

		SPESA CORRENTE CHE RIMANE A CARICO DEL COMUNE (al netto di entrate vincolate provenienti da altri enti)		
		Importo negativo = servizio in passivo Importo positivo = servizio in attivo		
tit	peg	rendiconto	assestato	previsioni
		-2.364.884,29	-2.603.711,12	-2.604.713,34
		-2.242.503,85	-2.477.875,17	-2.149.583,53
		-279.475,56	-317.247,95	-383.068,47
		-734.333,89	-694.846,75	-719.228,61
		-88.137,57	-88.968,09	-78.368,63
		-120.449,78	-128.542,22	-133.931,88
		-1.045.474,95	-1.055.254,13	-1.031.412,89
		-331.337,06	-386.134,62	-412.965,80
		-292.621,53	-348.053,49	-313.741,11
		11.610,23	-23.867,20	0,00
		-476.562,27	-387.051,65	-312.376,80
		-7.964.170,52	-8.511.552,39	-8.139.391,06

ENTRATE PER CATEGORIA - PREVISIONE

GRAFICO



ENTRATE - PER CATEGORIA

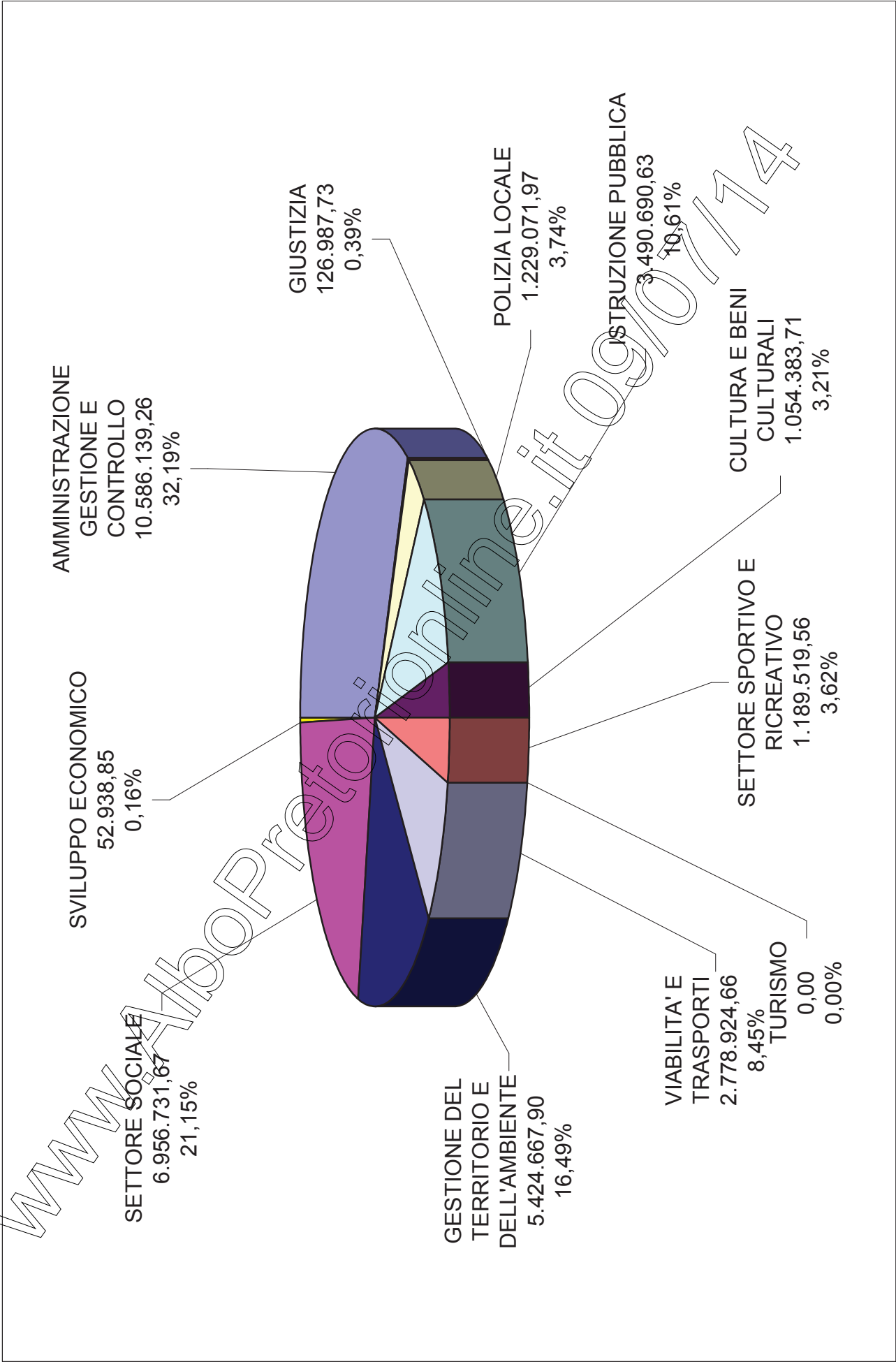
Tabella 9

		2012		2013		2014	
	tit	cat	Descrizione	Rendiconto A	Assestato B	Previsione C	Aum/dimin C - B
E	1	1	IMPOSTE	15.403.673,85	16.805.629,77	19.325.198,89	2.519.569,12
E	1	2	TASSE	4.691.085,80	4.337.300,00	4.699.774,06	362.474,06
E	1	3	TRIBUTI SPECIALI E ALTRE ENTRATE TRIBUTARIE PROPRIE	3.138.584,32	1.452.709,53	571.020,09	-881.689,44
E	2	1	CONTRIBUTI E TRASFERIMENTI CORRENTI DALLO STATO	234.162,75	3.194.169,35	434.095,40	-2.760.073,95
E	2	2	CONTRIBUTI E TRASFERIMENTI CORRENTI DALLA REGIONE	39.316,12	21.420,22	17.916,13	-3.504,09
E	2	3	CONTRIBUTI E TRASFERIMENTI DELLA REGIONE PER FUNZIONI DELEGATE	0,00	0,00	0,00	0,00
E	2	4	CONTRIBUTI E TRASFERIMENTI DA ORGANISMI COMUNITARI	0,00	0,00	0,00	0,00
E	2	5	CONTRIBUTI E TRASFERIMENTI CORRENTI DA ENTI DEL SETTORE PUBBLICO	0,00	0,00	0,00	0,00
E	3	1	PROVENTI DEI SERVIZI PUBBLICI	4.724.165,00	4.858.467,14	4.666.519,85	-191.947,29
E	3	2	PROVENTI DEI BENI DELL'ENTE	1.865.187,91	2.067.498,16	1.734.770,69	-332.727,47
E	3	3	INTERESSI SU ANTICIPAZIONI E CREDITI	32.458,30	34.000,00	17.000,00	-17.000,00
E	3	4	UTILI NETTI DELLE AZIENDE SPECIALI	132.808,00	697.686,00	3.500,00	-694.186,00
E	3	5	PROVENTI DIVERSI	1.843.432,09	6.214.175,53	4.486.956,83	-1.727.218,70
E	4	1	ALIENAZIONE DI BENI PATRIMONIALI	433.100,49	1.548.300,00	828.500,00	-719.800,00
E	4	2	TRASFERIMENTI DI CAPITALE DALLO STATO	0,00	148.425,00	33.425,00	-115.000,00
E	4	3	TRASFERIMENTI DI CAPITALE DALLA REGIONE	28.000,00	312.600,00	350.100,00	37.500,00
E	4	4	TRASFERIMENTI DI CAPITALE DA ALTRI ENTI PUBBLICI	110.000,00	8.000,00	0,00	-8.000,00
E	4	5	TRASFERIMENTI DI CAPITALE DA ALTRI SOGGETTI	1.364.234,10	1.260.200,00	1.429.184,00	168.984,00
E	4	6	RISCOSSIONE DI CREDITI	0,00	0,00	0,00	0,00
E	5	1	ANTICIPAZIONI DI CASSA	0,00	1.000,00	1.000,00	0,00
E	5	2	FINANZIAMENTI A BREVE TERMINE	0,00	0,00	0,00	0,00
E	5	3	ASSUNZIONE DI MUTUI E PRESTITI	0,00	0,00	0,00	0,00
E	5	4	EMISSIONE DI PRESTITI OBBLIGAZIONARI	0,00	0,00	0,00	0,00
E	6	1	RITENUTE PREVIDENZIALE E ASSISTENZIALI AL PERSONALE	586.408,30	721.100,00	721.100,00	0,00
E	6	2	RITENUTE ERARIALI	1.198.682,70	1.399.100,00	1.399.100,00	0,00
E	6	3	RITENUTE AL PERSONALE PER CONTO DI TERZI	778.193,34	106.100,00	106.300,00	200,00
E	6	4	DEPOSITI CAUZIONALI	29.589,14	50.100,00	59.950,00	9.850,00
E	6	5	RIMBORSO SPESE PER SERVIZI PER CONTO TERZI	9.897.013,38	7.699.113,18	9.539.287,18	1.840.174,00
E	6	6	RIMBORSO DI ANTICIPAZIONE DI FONDI PER IL SERVIZIO DI ECONOMATO	10.992,02	51.000,00	51.000,00	0,00
E	6	7	DEPOSITI PER SPESE CONTRATTUALI	3.277,06	10.000,00	20.000,00	10.000,00
E			SOMMA PER CATEGORIE	45.044.364,67	52.998.093,88	50.495.698,12	-2.502.395,76
E	1		TOTALE TITOLO 1 - ENTRATE TRIBUTARIE	23.233.343,97	22.595.639,30	24.595.993,04	2.000.353,74
E	2		TOTALE TITOLO 2 - CONTRIBUTI DA STATO ED ENTI	273.478,87	3.215.589,57	452.011,53	-2.763.578,04
E	3		TOTALE TITOLO 3 - ENTRATE EXTRA TRIBUTARIE	8.598.051,30	13.871.826,83	10.908.747,37	-2.963.079,46
E	4		TOTALE TITOLO 4 - ALIENAZIONI E TRASFERIMENTI	1.935.334,59	3.277.525,00	2.641.209,00	-636.316,00
E	5		TOTALE TITOLO 5 - ACCENSIONE DI PRESTITI E ANTICIPI TESORERIA	0,00	1.000,00	1.000,00	0,00
E	6		TOTALE TITOLO 6 - PARTITE DI GIRO	11.004.155,94	10.036.513,18	11.896.737,18	1.860.224,00
E			SOMMA PER TITOLI	45.044.364,67	52.998.093,88	50.495.698,12	-2.502.395,76
E			AVANZO A PAREGGIO		1.793.550,16	1.392.487,84	1.012.000,00
E			TOTALE ENTRATE		54.791.644,04	51.888.185,96	-1.490.395,76

SPESE CORRENTI - ELENCO DEGLI INTERVENTI

SPESE CORRENTI PER FUNZIONI - PREVISIONE

GRAFICO



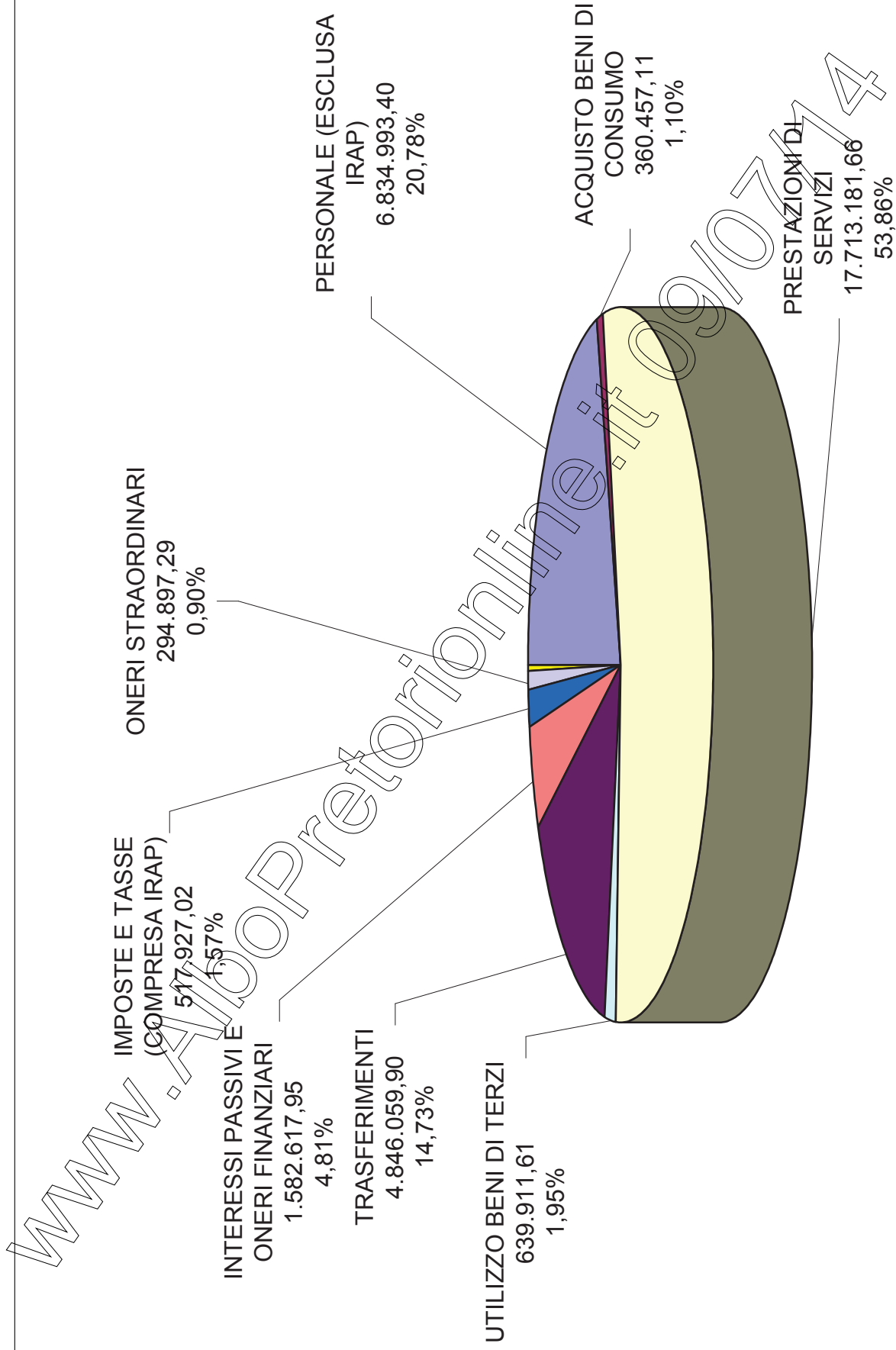
SPESE CORRENTI - ELENCO DELLE FUNZIONI

Tabella 10

		2012		2013		2014	
	tit	funz	Descrizione	Rendiconto A	Assestato B	Previsione C	Aum/dimin C - B
S	1	1	AMMINISTRAZIONE, GESTIONE E CONTROLLO	8.943.955,56	13.175.556,95	10.586.139,26	-2.589.417,69
S	1	2	GIUSTIZIA	401.690,48	434.060,95	126.987,73	-307.073,22
S	1	3	POLIZIA LOCALE	1.214.993,78	1.232.448,73	1.229.071,97	-3.376,76
S	1	4	ISTRUZIONE PUBBLICA	3.091.038,66	3.433.221,22	3.490.690,63	57.469,41
S	1	5	CULTURA E BENI CULTURALI	1.317.846,85	1.229.623,76	1.054.383,71	-175.240,05
S	1	6	SETTORE SPORTIVO E RICREATIVO	1.186.883,34	1.239.554,13	1.189.519,56	-50.034,57
S	1	7	TURISMO	0,00	0,00	0,00	0,00
S	1	8	VIABILITA' E TRASPORTI	2.134.604,65	2.331.098,46	2.778.924,66	447.826,20
S	1	9	GESTIONE DEL TERRITORIO E DELL'AMBIENTE	5.283.925,13	5.268.415,09	5.424.667,90	156.252,81
S	1	10	SETTORE SOCIALE	4.439.574,42	8.461.965,16	6.956.731,67	-1.505.233,49
S	1	11	SVILUPPO ECONOMICO	64.426,42	53.938,64	52.938,85	-999,79
S	1	12	SERVIZI PRODUTTIVI	0,00	0,00	0,00	0,00
			TOTALE	28.078.939,29	36.859.883,09	32.890.055,94	-3.969.827,15

SPESE CORRENTI PER INTERVENTI - PREVISIONE

GRAFICO



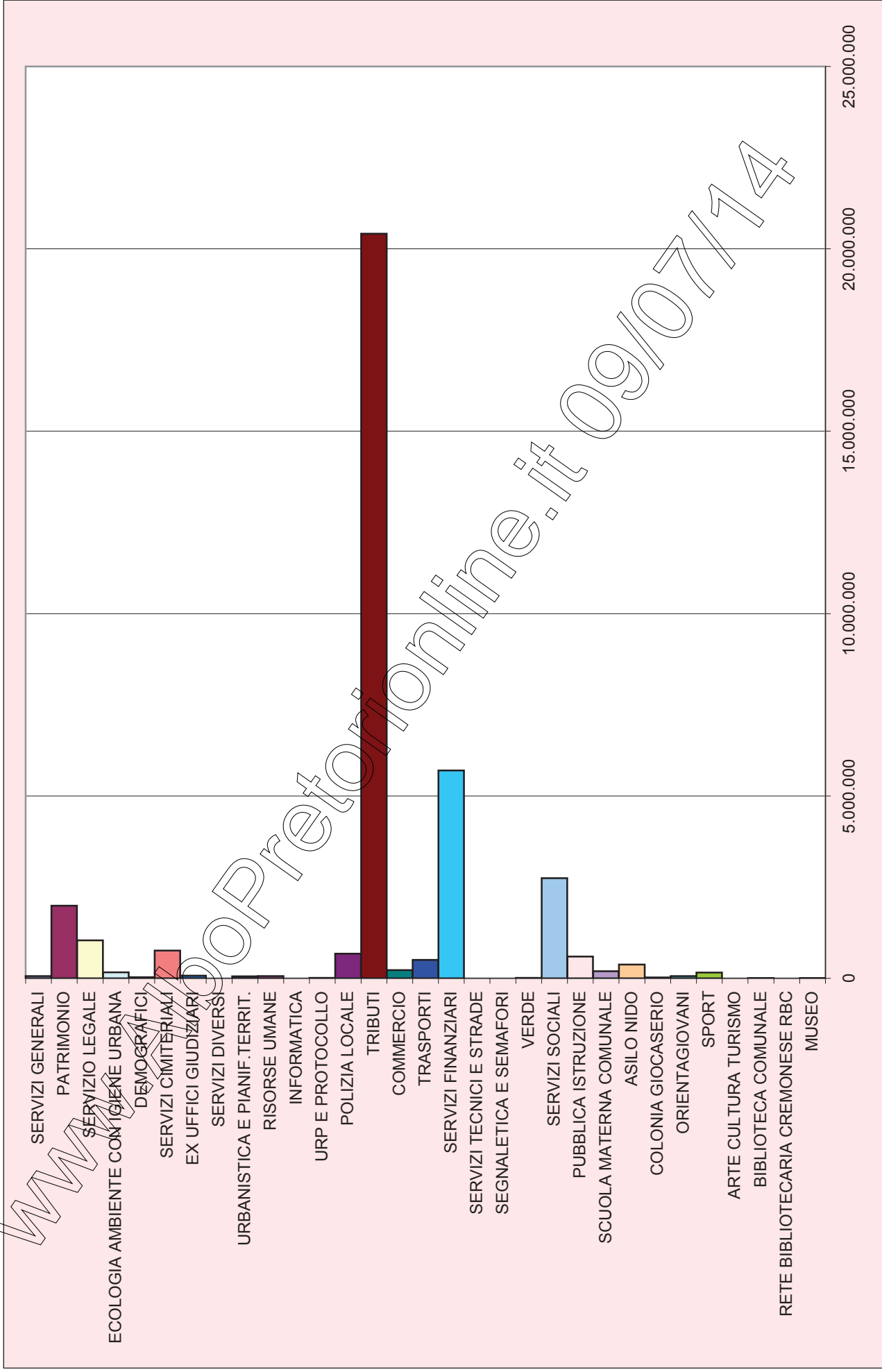
SPESE CORRENTI - ELENCO DEGLI INTERVENTI

Tabella 11

		Descrizione	2012	2013	2014	
	tit		Rendiconto A	Assestato B	Previsione C	Aum/dimin C - B
S	1	1 PERSONALE (ESCLUSA IRAP)	7.127.646,65	6.858.057,08	6.834.993,40	-23.063,68
S	1	2 ACQUISTO BENI DI CONSUMO	288.979,67	358.657,11	360.457,11	1.800,00
S	1	3 PRESTAZIONI DI SERVIZI	16.470.425,99	17.580.878,83	17.713.181,66	132.302,83
S	1	4 UTILIZZO BENI DI TERZI	238.182,16	328.622,49	639.911,61	311.289,12
S	1	5 TRASFERIMENTI	1.476.995,44	9.399.198,68	4.846.059,90	-4.553.138,78
S	1	6 INTERESSI PASSIVI E ONERI FINANZIARI	1.803.033,68	1.665.716,47	1.582.617,95	-83.098,52
S	1	7 IMPOSTE E TASSE (COMPRESA IRAP)	479.643,35	477.927,02	517.927,02	40.000,00
S	1	8 ONERI STRAORDINARI	194.032,35	190.815,41	294.897,29	104.081,88
S	1	9 AMMORTAMENTI DI ESERCIZIO	0,00	0,00	0,00	0,00
S	1	10 FONDO SVALUTAZIONE CREDITI	0,00	10,00	10,00	0,00
S	1	11 FONDO DI RISERVA	0,00	0,00	400.000,00	100.000,00
		TOTALE	28.078.939,29	36.859.883,09	32.890.055,94	-3.969.827,15

ENTRATE CORRENTI - PER PEG

GRAFICO



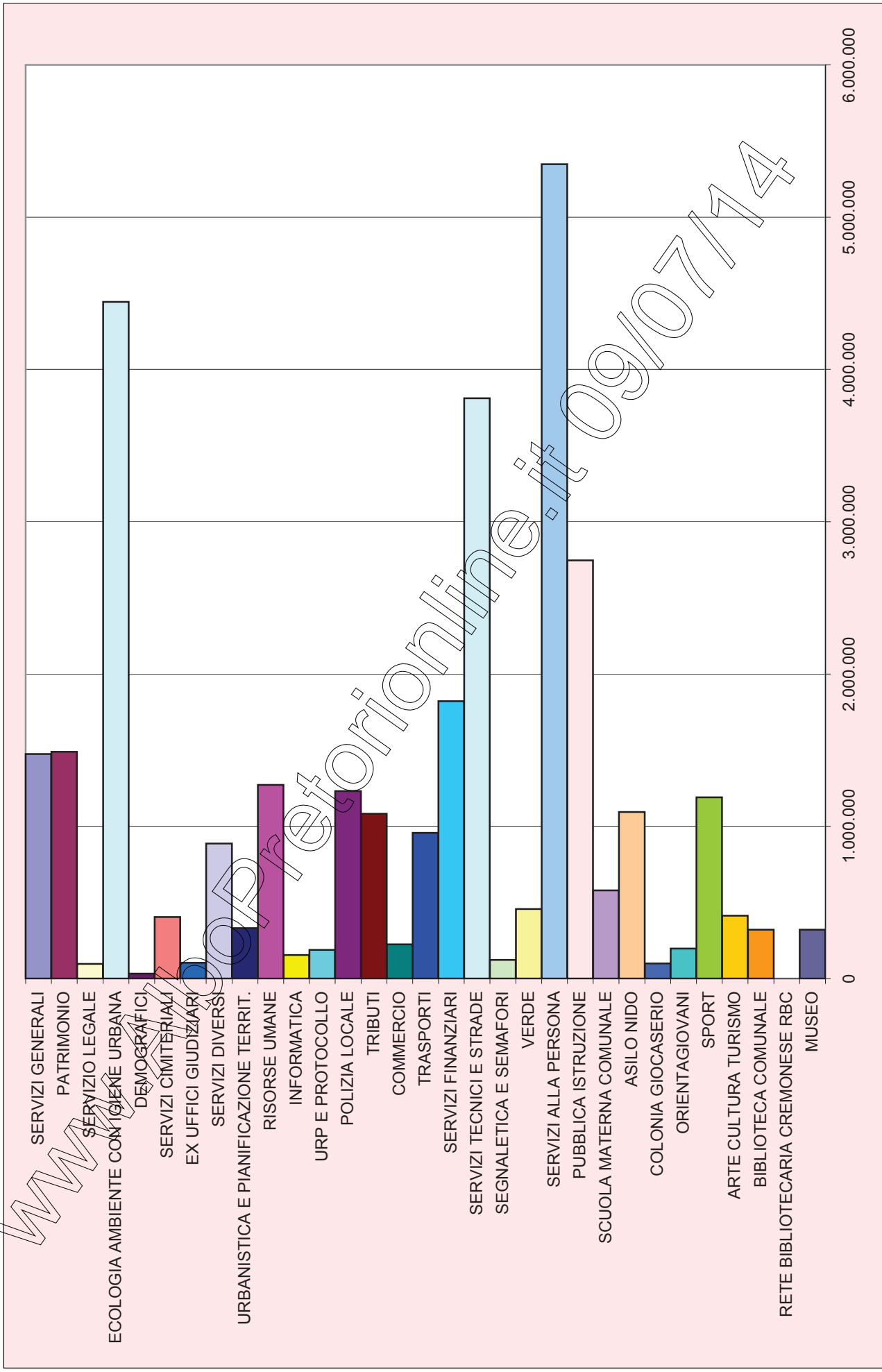
ENTRATE CORRENTI - PER PEG

Tabella 12

	peg	Descrizione	2012 Rendiconto A	2013 Assestato B	2014 Previsione C	Aum/dimin C-B
E	101	SERVIZI GENERALI	96.270,59	64.926,45	63.312,03	-1.614,42
E	102	PATRIMONIO	1.703.338,53	1.864.623,75	1.993.825,58	129.201,83
E	103	SERVIZIO LEGALE	1.022.498,40	1.039.399,20	1.039.399,20	0,00
E	104	ECOLOGIA AMBIENTE CON IGIENE URBANA	36.586,81	4.251.000,00	163.360,85	-4.087.639,15
E	105	DEMOGRAFICI	41.642,20	31.035,20	31.035,20	0,00
E	106	SERVIZI CIMITERIALI	954.355,49	917.603,50	762.603,50	-155.000,00
E	107	EX UFFICI GIUDIZIARI	235.435,00	216.913,00	71.000,00	-145.913,00
E	150	SERVIZI DIVERSI	0,00	0,00	0,00	0,00
E	201	URBANISTICA E PIANIF. TERRIT.	54.409,22	55.533,16	55.533,16	0,00
E	301	RISORSE UMANE	88.162,39	86.477,63	63.358,90	-23.118,73
E	351	INFORMATICA	0,00	1.700,00	1.700,00	0,00
E	352	URP E PROTOCOLLO	10.130,15	14.342,88	14.342,88	0,00
E	401	POLIZIA LOCALE	791.889,10	969.905,00	676.195,00	-293.710,00
E	501	TRIBUTI	17.671.944,31	13.604.262,74	20.412.950,66	6.808.687,92
E	502	COMMERCIO	119.494,54	226.500,00	227.810,46	1.310,46
E	503	TRASPORTI	517.025,03	550.000,00	503.495,32	-46.504,68
E	701	SERVIZI FINANZIARI	7.145.624,15	10.346.190,13	5.698.149,19	-4.648.040,94
E	801	SERVIZI TECNICI E STRADE	0,00	0,00	0,00	0,00
E	802	SEGNALETICA E SEMAFORI	0,00	0,00	0,00	0,00
E	803	VERDE	0,00	10.000,00	10.000,00	0,00
E	901	SERVIZI SOCIALI	455.625,98	4.233.090,29	2.743.614,50	-1.489.475,79
E	902	PUBBLICA ISTRUZIONE	196.467,72	318.906,63	596.081,75	277.175,12
E	903	SCUOLA MATERNA COMUNALE	237.241,75	207.485,25	195.825,00	-11.660,25
E	904	ASILO NIDO	303.932,58	370.045,13	375.253,13	5.208,00
E	905	COLONIA GIOCASERIO	25.405,59	21.498,96	21.498,96	0,00
E	906	ORIENTAGIOVANI	27.050,00	12.800,00	63.000,00	50.200,00
E	907	SPORT	141.408,39	184.300,00	458.106,67	-26.193,33
E	908	ARTE CULTURA TURISMO	0,00	13.700,00	200,00	-13.500,00
E	909	BIBLIOTECA COMUNALE	15.055,00	35.220,00	7.000,00	-28.220,00
E	910	RETE BIBLIOTECARIA CREMONESE RBC	188.181,22	25.396,80	0,00	-25.396,80
E	911	MUSEO	25.700,00	10.200,00	8.100,00	-2.100,00
		TOTALE	32.104.874,14	39.683.055,70	35.956.751,94	-3.726.303,76

SPESSE CORRENTI - PER PEG

GRAFICO



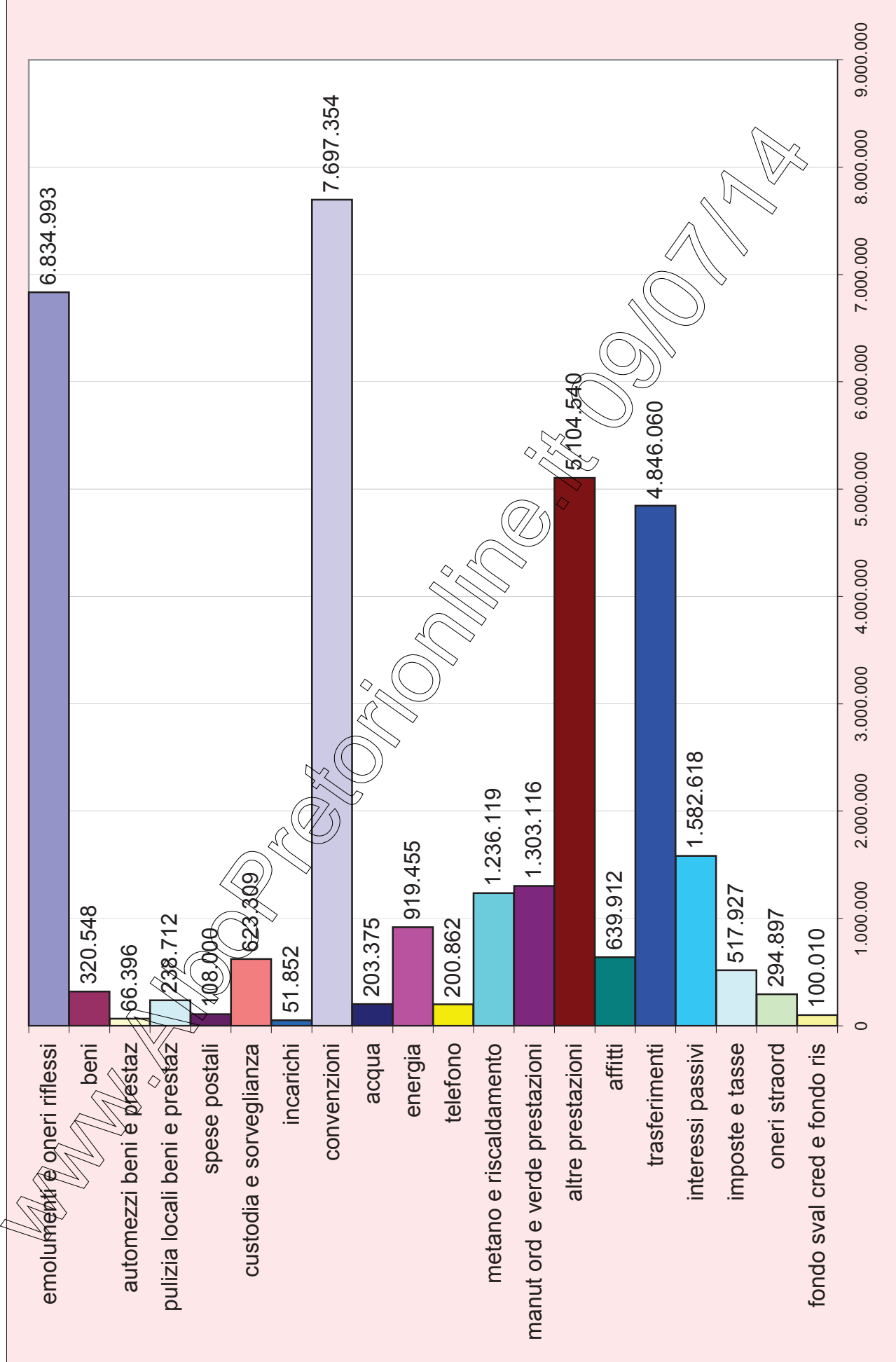
SPESE CORRENTI - PER PEG

Tabella 13

		2012		2013		2014	
tit	peg	Descrizione	Rendiconto A	Assestato B	Previsione C	in % sul totale	Aum/dimin C-B
S 1	101	SERVIZI GENERALI	1.462.685,77	1.472.707,36	1.474.221,35	4,48	1.513,99
S 1	102	PATRIMONIO	1.116.604,73	1.286.694,11	1.489.187,14	4,53	202.493,03
S 1	103	SERVIZIO LEGALE	93.744,10	96.000,00	96.000,00	0,29	0,00
S 1	104	ECOLOGIA AMBIENTE CON IGIENE URBANA	4.291.389,63	4.289.970,08	4.443.530,93	13,51	153.560,85
S 1	105	DEMOGRAFICI	1.876,74	25.154,54	31.672,82	0,10	6.518,28
S 1	106	SERVIZI CIMITERIALI	474.773,03	441.389,52	404.475,20	1,23	-36.914,32
S 1	107	EX UFFICI GIUDIZIARI	401.690,48	434.060,95	103.911,95	0,32	-330.149,00
S 1	150	SERVIZI DIVERSI	831.572,22	854.417,40	887.349,04	2,70	32.931,64
S 1	201	URBANISTICA E PIANIFICAZIONE TERRIT	327.345,90	337.358,39	330.350,57	1,00	-7.007,82
S 1	301	RISORSE UMANE	1.247.326,95	1.212.450,33	1.272.296,04	3,87	59.845,71
S 1	351	INFORMATICA	152.217,81	156.992,10	154.528,10	0,47	-2.464,00
S 1	352	URP E PROTOCOLLO	150.388,95	155.208,26	188.677,68	0,57	33.469,42
S 1	401	POLIZIA LOCALE	1.215.684,10	1.233.948,73	1.230.571,97	3,74	-3.376,76
S 1	501	TRIBUTI	717.915,38	1.045.304,88	1.082.693,74	3,29	37.388,86
S 1	502	COMMERCIO	101.420,65	155.446,92	224.454,89	0,68	69.007,97
S 1	503	TRASPORTI	939.212,98	1.011.345,00	957.419,40	2,91	-53.925,60
S 1	701	SERVIZI FINANZIARI	1.222.417,92	4.825.750,82	1.822.142,32	5,54	-3.003.608,50
S 1	801	SERVIZI TECNICI E STRADE	3.168.133,17	3.320.845,99	3.810.438,33	11,59	489.592,34
S 1	802	SEGNALETICA E SEMAFORI	104.120,38	112.687,71	121.887,71	0,37	9.200,00
S 1	803	VERDE	478.178,65	447.954,55	456.175,69	1,39	8.221,14
S 1	901	SERVIZI ALLA PERSONA	2.820.510,27	6.836.801,41	5.348.327,84	16,26	-1.488.473,57
S 1	902	PUBBLICA ISTRUZIONE	2.438.971,57	2.796.781,80	2.745.665,28	8,35	-51.116,52
S 1	903	SCUOLA MATERNA COMUNALE	516.717,31	524.733,20	578.893,47	1,76	54.160,27
S 1	904	ASILO NIDO	1.038.266,47	1.064.691,88	1.094.481,74	3,33	29.589,86
S 1	905	COLONIA GIOCASERIO	113.543,16	110.467,05	99.867,59	0,30	-10.599,46
S 1	906	ORIENTAGIOVANI	147.499,78	141.342,22	196.931,88	0,60	55.589,66
S 1	907	SPORT	1.186.883,34	1.239.554,13	1.189.519,56	3,62	-50.034,57
S 1	908	ARTE CULTURA TURISMO	332.337,06	399.834,62	413.165,80	1,26	13.331,18
S 1	909	BIBLIOTECA COMUNALE	306.676,53	383.273,49	320.741,11	0,98	-62.532,38
S 1	910	RETE BIBLIOTECARIA CREMONESE RBC	176.570,99	49.264,00	0,00	0,00	-49.264,00
S 1	911	MUSEO	502.262,27	397.251,65	320.476,80	0,97	-76.774,85
TOTALE			28.078.939,29	36.859.883,09	32.890.055,94	100,00	-3.969.827,15

SPESE CORRENTI PER TIPOLOGIA DI COSTO

GRAFICO



SPESE CORRENTI - PER PEG E TIPOLOGIA DI COSTO - PREVENTIVO

TABELLA 14

Peg	emolumenti e oneri riflessi	beni	automobili e mezzi pesanti	pulizia locali e beni e prestaz	spese postali	custodia e sorveglianza	incarichi	convenzioni	acqua	energia	telefono	metano e riscaldamento	manut ord e verde prestazioni	altre prestazioni	affitti	trasferimenti	interessi passivi	imposte e tasse	oneri straordinari	fondo sval cred e fondo rischi	% Totale peg	
SERVIZI																						
101 GENERALI	1.044.185,43	17.129,36	2.495,36	0,00	8.000,00	20.000,00	0,00	4.800,00	0,00	0,00	0,00	0,00	0,00	309.850,42	0,00	67.760,78	0,00	0,00	0,00	0,00	1.474.221,35	4,48
SERVIZIO																						
102 PATRIMONIO	0,00	0,00	0,00	0,00	0,00	0,00	35.014,32	857.675,89	0,00	0,00	0,00	0,00	0,00	224.778,66	113.519,47	4.750,00	245.323,90	8.125,00	0,00	0,00	1.489.187,14	4,53
SERVIZIO																						
103 LEGALE	0,00	0,00	0,00	0,00	0,00	0,00	0,00	0,00	0,00	0,00	0,00	0,00	0,00	0,00	0,00	96.000,00	0,00	0,00	0,00	0,00	96.000,00	0,29
ECOLOGIA																						
104 AMBIENTE	0,00	709,00	0,00	0,00	0,00	2.957,52	0,00	4.190.704,00	0,00	0,00	0,00	0,00	0,00	188.301,51	0,00	2.000,00	0,00	0,00	58.000,00	0,00	4.443.530,93	13,51
SERVIZI																						
105 DEMOGRAFICI	0,00	6.935,02	0,00	0,00	0,00	0,00	0,00	0,00	0,00	0,00	0,00	0,00	0,00	24.737,80	0,00	0,00	0,00	0,00	0,00	0,00	31.672,82	0,10
SERVIZI																						
106 CIMITERIALI	132.701,19	38.696,80	2.853,92	8.224,62	0,00	52.491,00	0,00	43.535,56	1.619,76	13.375,11	847,00	4.935,75	3.500,00	39.905,94	0,00	0,00	54.390,42	0,00	7.398,13	0,00	404.475,20	1,23
EX UFFICI																						
107 GIUDIZIARI	0,00	0,00	0,00	5.618,40	0,00	30.090,00	0,00	0,00	400,00	20.000,00	1.000,00	12.100,00	1.000,00	12.100,00	14.220,00	0,00	7.473,55	0,00	0,00	0,00	103.911,95	0,32
SERVIZI																						
150 DIVERSI	0,00	18.874,61	3.819,00	61.355,80	0,00	22.428,81	0,00	0,00	5.862,94	92.096,87	80.138,95	192.157,61	0,00	375.256,32	0,00	0,00	35.360,13	0,00	0,00	0,00	887.349,04	2,70
URBANISTICA																						
201 TERRITORIO	320.529,84	1.100,00	737,79	0,00	0,00	0,00	0,00	0,00	0,00	0,00	0,00	0,00	0,00	382,94	0,00	0,00	0,00	0,00	0,00	0,00	330.350,57	1,00
RISORSE																						
301 UMANE	1.157.664,44	1.002,33	0,00	0,00	0,00	0,00	6.700,00	0,00	0,00	0,00	0,00	0,00	0,00	106.479,27	0,00	0,00	0,00	0,00	450,00	0,00	1.272.266,04	3,87
SERVIZI																						
351 INFORMATICI	0,00	1.692,10	0,00	0,00	0,00	0,00	0,00	0,00	0,00	0,00	59.536,00	0,00	0,00	93.300,00	0,00	0,00	0,00	0,00	0,00	0,00	154.528,10	0,47
URP SALE																						
352 PROTOCOL	100.731,83	0,00	0,00	1.718,58	56.300,00	24.277,08	0,00	0,00	100,00	2.616,32	0,00	2.833,87	0,00	0,00	0,00	100,00	0,00	0,00	0,00	0,00	188.677,68	0,57
POLIZIA																						
401 LOCALE	888.942,65	38.822,47	22.893,73	11.600,30	43.000,00	6.648,40	0,00	0,00	1.458,95	10.357,82	10.955,50	13.976,49	3.577,30	179.551,79	0,00	0,00	0,00	0,00	0,00	0,00	1.230.571,97	3,74
SERVIZIO																						
501 TRIBUTI	56.252,65	500,00	0,00	0,00	0,00	0,00	0,00	623.040,19	0,00	0,00	0,00	0,00	0,00	35.769,87	12.200,00	322.337,87	0,00	0,00	32.593,16	0,00	1.082.693,74	3,29
COMMERCIO																						
502 MERCATI	0,00	50,00	0,00	1.751,68	0,00	0,00	0,00	28.784,68	7.025,24	3.965,62	2.316,00	2.377,37	500,00	71.260,90	0,00	71.970,46	36.652,20	0,00	0,00	0,00	224.454,89	0,68
SERVIZIO																						
503 TRASPORTI	0,00	0,00	0,00	0,00	0,00	0,00	0,00	957.419,40	0,00	0,00	0,00	0,00	0,00	0,00	0,00	0,00	0,00	0,00	0,00	0,00	957.419,40	2,91
SERVIZI																						
701 FINANZIARI	519.641,38	8.800,00	0,00	0,00	700,00	0,00	0,00	0,00	0,00	0,00	0,00	0,00	0,00	82.306,63	0,00	504.782,29	100,00	509.802,02	96.000,00	100,00	1.822.142,32	5,54
UFF TECNICI																						
801 STRADE	574.654,88	81.145,56	20.718,80	0,00	0,00	0,00	2.537,60	759.738,99	33.330,84	468.927,98	79.999,00	17.799,53	759.453,94	8.087,61	397.685,13	3.000,00	883.309,47	0,00	0,00	0,00	3.810.438,33	11,59
SEGNALETICA																						
802 E SEMAFORI	0,00	0,00	0,00	0,00	0,00	0,00	0,00	45.000,00	0,00	0,00	0,00	0,00	0,00	0,00	0,00	0,00	0,00	0,00	0,00	0,00	121.887,71	0,37
SERVIZIO																						
803 VERDE	0,00	2.500,00	0,00	0,00	0,00	51.845,88	0,00	0,00	51.914,27	4.560,02	0,00	0,00	0,00	3.560,50	0,00	0,00	24.798,98	0,00	0,00	0,00	456.175,69	1,39
SERVIZI ALLA																						
901 PERSONA	592.550,53	2.750,00	9.547,23	30.199,08	0,00	48.000,00	0,00	0,00	1.289,83	35.885,21	9.380,00	38.671,15	1.575,00	18.054,39	5.287,01	2.940.645,00	22.203,31	0,00	0,00	0,00	5.348.327,84	16,26
PUBBLICA																						
902 ISTRUZIONE	117.917,88	52.629,00	0,00	0,00	0,00	19.803,36	0,00	0,00	31.417,98	71.529,46	11.014,00	539.801,03	12.551,47	304.792,34	65.000,00	611.799,00	227.409,76	0,00	0,00	0,00	2.745.665,28	8,35
SC. MATERNA																						
903 COMLE	357.883,37	5.405,10	0,00	37.754,52	0,00	1.837,24	0,00	0,00	7.091,05	5.235,59	169,00	43.432,87	80.000,00	52.634,73	0,00	0,00	0,00	0,00	17.250,00	0,00	578.893,47	1,76
ASILO																						
904 NIDO	494.140,42	12.026,50	0,00	45.831,43	0,00	0,00	0,00	0,00	13.147,88	10.678,34	183,00	24.209,44	929,86	385.129,07	25.000,00	0,00	0,00	0,00	83.206,00	0,00	1.094.481,74	3,33
COLONIA																						
905 GIOCCASERO	0,00	400,00	0,00	0,00	0,00	3.418,36	0,00	0,00	17.012,05	9.153,57	229,50	3.149,19	2.279,00	64.225,92	0,00	0,00	0,00	0,00	0,00	0,00	99.887,59	0,30
ORIENTAGIO-																						
906 VANI	89.431,88	1.900,00	0,00	0,00	0,00	0,00	0,00	0,00	0,00	0,00	0,00	0,00	0,00	105.600,00	0,00	0,00	0,00	0,00	0,00	0,00	196.931,88	0,60
SERVIZIO																						
907 SPORT	58.064,69	6.680,00	2.471,58	1.300,00	0,00	296.928,40	0,00	186.655,59	28.665,97	130.464,30	2.104,00	226.536,63	31.706,00	68.278,79	7.000,00	0,00	142.662,61	0,00	0,00	0,00	1.189.519,56	3,62
ARTE CULT																						
908 TURISMO	83.849,08	100,00	0,00	0,00	0,00	0,00	0,00	0,00	0,00	0,00	0,00	0,00	0,00	77.986,00	0,00	202.250,00	48.000,75	0,00	0,00	0,00	413.165,80	1,26
BIBLIOTECA																						
909 COMUNALE	140.650,58	20.600,00	0,00	17.130,42	0,00	7.584,56	0,00	0,00	2.152,02	14.094,25	17.939,50	61.779,08	13.000,00	8.146,20	0,00	17.664,50	0,00	0,00	0,00	0,00	320.741,11	0,98
RETE																						

CONFRONTI TRA BILANCI E RENDICONTI PRECEDENTI

Descrizione	emolumenti e oneri riflessi	beni	automezzi beni e prestaz	pulizia locali beni e prestaz	spese postali	custodia e sorveglianza	incarichi	convenzioni	acqua	energia	telefono	metano e riscaldamento	manut ord e verde prestazioni	altre prestazioni	affitti	trasferimenti	interessi passivi	imposte e tasse	oneri straord	fondo sval cred e fondo ris	TOTALE
RENDICONTO 2012	7.127.646,69	250.258,48	67.971,47	377.626,90	113.549,97	706.688,62	39.725,97	7.395.030,16	225.079,55	967.595,28	232.343,07	1.242.030,07	957.734,51	4.183.761,40	238.182,16	1.476.995,44	1.803.033,68	479.643,35	194.032,35	0,00	28.078.939,29
PREVENTIVO 2013	7.018.131,78	273.423,23	73.666,47	364.765,04	103.000,00	717.916,68	42.214,32	7.577.749,76	221.029,66	967.250,75	195.472,52	1.320.650,58	961.486,60	4.464.470,23	490.548,08	5.266.677,69	1.679.366,47	492.927,02	210.500,00	98,010,00	32.539.956,88
ASSESTATO 2013	6.858.057,08	318.743,85	86.396,41	357.943,04	108.000,00	722.578,84	31.751,92	7.713.320,26	218.816,94	1.002.873,07	224.657,52	1.425.710,66	1.019.504,68	4.729.234,85	328.622,49	9.399.198,68	1.665.716,47	477.927,02	190.815,41	10,00	36.859.883,09
RENDICONTO 2013	6.761.804,94	282.295,07	64.421,47	356.330,97	106.673,93	706.834,04	11.603,16	7.505.001,31	176.969,48	962.807,63	216.724,67	1.304.995,60	965.681,08	4.439.895,61	266.645,20	4.267.443,11	1.663.142,56	444.949,57	126.373,49	0,00	30.843.492,29
PREVENTIVO 2014	6.834.993,40	320.547,85	66.396,31	356.711,95	108.000,00	623.308,84	51.851,92	7.697.354,30	203.375,25	919.455,44	200.861,95	1.236.118,62	1.303.116,32	5.104.540,02	639.911,61	4.846.059,90	1.582.617,95	517.927,02	294.897,29	100,010,00	32.890.055,94

Nel Preventivo 2013 e nell'Assestato 2013 "Trasferimenti" c'è il Piano di Zona Comunità Sociale Cremasca per euro 3.400.000,00 (pari entrata)
Nell'Assestato 2013 "Trasferimenti" c'è il fondo IMU da trasferire allo Stato per il fondo solidarietà comunale FSC per euro 3.626.134,85 (pari entrata)
Nel Rendiconto 2013 "Trasferimenti" c'è il Piano di Zona Comunità Sociale Cremasca per euro 2.233.696,49 (pari entrata)
Nel Preventivo 2014 "Trasferimenti" c'è il Piano di Zona Comunità Sociale Cremasca per euro 2.233.696,49 (pari entrata)
Nel Preventivo 2014 "Affitti" inizia il costo per il leasing per euro 348.930,68 annui

SCOSTAMENTO - RENDICONTO 2013 - PREVENTIVO 2014

Descrizione	emolumenti e oneri riflessi	beni	automezzi beni e prestaz	pulizia locali beni e prestaz	spese postali	custodia e sorveglianza	incarichi	convenzioni	acqua	energia	telefono	metano e riscaldamento	manut ord e verde prestazioni	altre prestazioni	affitti	trasferimenti	interessi passivi	imposte e tasse	oneri straord	fondo sval cred e fondo ris	TOTALE
Scostamento	73.188,46	38.252,78	1.975,14	-130.618,72	1.326,07	-83.525,20	40.248,76	192.352,69	26.335,70	-43.352,19	-15.862,72	-68.876,98	337.435,24	664.644,41	373.266,41	578.616,79	-80.524,61	72.977,45	168.523,80	100,010,00	2.246.563,65

Codici centri di costo abbinati alle tipologie di costo

interventi	1	2	2 e 3	2 e 3	3	3	3	3	3	3	3	3	3	3	3	4	5	6	7	8	9-10-11
	emolumenti e oneri riflessi	beni	automezzi beni e prestaz	pulizia locali	spese postali	custodia e sorveglianza	incarichi	convenzioni	acqua	energia	telefono	metano e riscaldamento	manut ord e verde prestazioni	altre prestazioni	affitti	trasferimenti	interessi passivi	imposte e tasse	oneri straord	fondo sval cred e fondo ris	
codici centri di costo abbinati alle tipologie di costo	301	102	642	612	113	123	106	109	791	792	793	794	813	103	104	105	756	107	168	710	
	311	142	643	613	373	133	206	149	795			795	823	143-153	704	305	305	707	308	711	
	321	162			413	913	306	509	853			853	853	163-173	934	365			508		
	331	352			713		356	539					843	303-333		505			708		
		402					506	809						353-363		705			908		
		502					706	939						403-503		905			928		
		602					806							603-633		925					
		622					906							633-663		935					
		632-692					926							693-703		945					
		702-712					946							723-733		945					
	802-902					956							740-903		965						
	922-932					922-932							923-946								
	952-962													953-963							

SPESSE CORRENTI - PEG PER CENTRI DI COSTO

Tabella 15

				2012		2013		2014	
	tit	int	peg	cost	Descrizione	Rendiconto A	Assestato B	Previsione C	Aum/dimin C - B
S	1	1	101	301	EMOLUMENTI AL PERSONALE	748.334,03	765.993,43	783.683,69	17.690,26
S	1	1	101	311	PERSONALE - ALTRI EMOLUMENTI	9.895,42	22.554,75	22.554,75	0,00
S	1	1	101	321	ONERI RIFLESSI	223.836,06	234.869,86	237.946,99	3.077,13
S	1	2	101	102	BENI	0,00	0,00	0,00	0,00
S	1	2	101	602	ARREDI E ATTREZZATURE - BENI - TRAMITE ECONOMATO	500,00	9.111,10	9.111,10	0,00
S	1	2	101	622	CARTA CANCELLERIA E MODULI - TRAMITE ECONOMATO	5.979,91	6.924,56	1.636,28	-5.288,28
S	1	2	101	632	VESTIARIO	343,64	788,80	788,80	0,00
S	1	2	101	642	AUTOMEZZE E MOTOMEZZI - BENI	538,23	1.220,91	1.220,91	0,00
S	1	2	101	652	GIORNALI E RIVISTE - BENI	3.640,59	5.188,04	5.188,04	0,00
S	1	2	101	692	BENI - TRAMITE ECONOMATO	0,00	405,14	405,14	0,00
S	1	3	101	103	PRESTAZIONI	193.266,29	134.274,87	120.074,87	-14.200,00
S	1	3	101	109	CONVENZIONI	5.000,00	4.800,00	4.800,00	0,00
S	1	3	101	113	SPESE POSTALI	0,00	0,00	8.000,00	8.000,00
S	1	3	101	123	SORVEGLIANZA IMMOBILI - PORTIERATO	21.505,16	20.000,00	20.000,00	0,00
S	1	3	101	173	AMMINISTRATORI - PRESTAZIONI	167.569,71	181.701,76	181.701,76	0,00
S	1	3	101	353	INFORMATICA PER SERVIZI GENERALI	0,00	0,00	4.300,00	4.300,00
S	1	3	101	603	ARREDI E ATTREZZATURE - PRESTAZIONI - TRAMITE ECONOMATO	1.919,80	1.602,39	1.602,39	0,00
S	1	3	101	643	AUTOMEZZI E MOTOMEZZI - PRESTAZIONI	716,56	1.274,45	1.274,45	0,00
S	1	3	101	703	PRESTAZIONI - TRAMITE SERVIZI FINANZIARI	283,10	1.500,00	1.500,00	0,00
S	1	3	101	723	ASSICURAZIONI	671,40	671,40	671,40	0,00
S	1	5	101	105	TRASFERIMENTI	66.920,75	68.060,78	67.760,78	-300,00
S	1	5	101	305	TRASFERIMENTI - TRAMITE RISORSE UMANE	11.765,12	11.765,12	0,00	-11.765,12
S	1	101			SERVIZI GENERALI	1.462.685,77	1.472.707,36	1.474.221,35	1.513,99
S	1	2	102	102	BENI	0,00	0,00	0,00	0,00
S	1	2	102	103	PRESTAZIONI	4.534,02	30.109,19	201.725,91	171.616,72
S	1	3	102	106	INCARICHI	10.852,73	14.914,32	35.014,32	20.100,00
S	1	3	102	109	CONVENZIONI	746.027,45	841.277,55	857.675,89	16.398,34
S	1	3	102	703	PRESTAZIONI - TRAMITE SERVIZI FINANZIARI	0,00	23.052,65	23.052,65	0,00
S	1	4	102	104	AFFITTI E CANONI	70.816,62	98.916,72	107.300,00	8.383,28
S	1	4	102	704	AFFITTI E CANONI - TRAMITE SERVIZI FINANZIARI	3.559,05	6.219,47	6.219,47	0,00
S	1	5	102	105	TRASFERIMENTI	4.005,00	4.750,00	4.750,00	0,00
S	1	6	102	756	INTERESSI PASSIVI SU PRESTITI	272.747,86	259.329,21	245.323,90	-14.005,31
S	1	7	102	107	IMPOSTE E TASSE	4.062,00	8.125,00	8.125,00	0,00
S	1	102			PATRIMONIO	1.116.604,73	1.286.694,11	1.489.187,14	202.493,03
S	1	2	103	102	BENI	0,00	0,00	0,00	0,00
S	1	3	103	103	PRESTAZIONI	484,00	0,00	0,00	0,00
S	1	3	103	106	INCARICHI	0,00	0,00	0,00	0,00
S	1	5	103	105	TRASFERIMENTI	93.260,10	96.000,00	96.000,00	0,00
S	1	103			SERVIZIO LEGALE	93.744,10	96.000,00	96.000,00	0,00
S	1	2	104	142	BENI	0,00	100,00	300,00	200,00
S	1	2	104	602	ARREDI E ATTREZZATURE - BENI - TRAMITE ECONOMATO	0,00	0,00	0,00	0,00
S	1	2	104	622	CARTA CANCELLERIA E MODULI - TRAMITE ECONOMATO	100,00	100,00	100,00	0,00
S	1	2	104	642	AUTOMEZZI E MOTOMEZZI - BENI	1.386,12	700,00	700,00	0,00
S	1	2	104	652	GIORNALI E RIVISTE - BENI	309,00	309,00	309,00	0,00

SPESE CORRENTI - PEG PER CENTRI DI COSTO **Tabella 15**

			2012		2013		2014	
tit	int	peg	cost	Descrizione	Rendiconto A	Assestato B	Previsione C	Aum/dimin C - B
S	1	3	104	423	2.923,32	2.957,52	2.957,52	0,00
S	1	3	104	143	42.485,20	39.396,00	187.756,85	148.360,85
S	1	3	104	149	4.185.081,62	4.185.704,00	4.190.704,00	5.000,00
S	1	3	104	643	564,01	158,90	158,90	0,00
S	1	3	104	723	540,36	544,66	544,66	0,00
S	1	5	104	105	0,00	2.000,00	2.000,00	0,00
S	1	8	104	508	58.000,00	58.000,00	58.000,00	0,00
S	1	104	104	ECOLOGIA AMBIENTE	4.291.389,63	4.289.970,08	4.443.530,93	153.560,85
S	1	2	105	102	0,00	0,00	0,00	0,00
S	1	2	105	602	0,00	0,00	0,00	0,00
S	1	2	105	622	1.876,74	1.326,74	6.615,02	5.288,28
S	1	2	105	652	0,00	320,00	320,00	0,00
S	1	3	105	103	0,00	20.000,00	21.680,00	1.680,00
S	1	3	105	153	0,00	3.407,80	2.957,80	-450,00
S	1	3	105	333	0,00	100,00	100,00	0,00
S	1	105	105	DEMOGRAFICI	1.876,74	25.154,54	31.672,82	6.518,28
S	1	1	106	301	120.372,07	134.161,34	103.556,15	-30.605,19
S	1	1	106	321	33.597,63	38.212,46	29.145,04	-9.067,42
S	1	2	106	162	22.999,96	38.000,00	36.810,50	-1.189,50
S	1	2	106	602	0,00	0,00	1.189,50	1.189,50
S	1	2	106	612	81,15	100,00	100,00	0,00
S	1	2	106	622	293,60	296,80	196,80	-100,00
S	1	2	106	632	20,50	500,00	500,00	0,00
S	1	2	106	642	2.858,71	2.200,00	2.200,00	0,00
S	1	3	106	106	0,00	0,00	0,00	0,00
S	1	3	106	109	50.190,45	43.535,56	43.535,56	0,00
S	1	3	106	133	52.491,00	52.491,00	52.491,00	0,00
S	1	3	106	163	76.588,80	37.053,50	38.234,00	1.180,50
S	1	3	106	603	0,00	100,00	366,00	266,00
S	1	3	106	613	1.867,82	2.500,00	8.124,62	5.624,62
S	1	3	106	643	1.448,16	653,92	653,92	0,00
S	1	3	106	663	0,00	0,00	0,00	0,00
S	1	3	106	723	1.305,94	1.305,94	1.305,94	0,00
S	1	3	106	791	954,61	1.619,76	1.619,76	0,00
S	1	3	106	792	30.630,59	13.464,38	13.375,11	-89,27
S	1	3	106	793	1.610,50	1.207,50	847,00	-360,50
S	1	3	106	794	4.847,79	5.564,63	4.935,75	-628,88
S	1	3	106	813	0,00	3.500,00	3.500,00	0,00
S	1	3	106	823	756,18	0,00	0,00	0,00
S	1	6	106	756	60.525,07	57.524,60	54.890,42	-3.134,18
S	1	8	106	168	11.333,00	7.398,13	7.398,13	0,00
S	1	106	106	SERVIZI CIMITERIALI	474.773,03	441.389,52	404.475,20	-36.914,32
S	1	2	107	602	0,00	0,00	0,00	0,00
S	1	2	107	622	0,00	0,00	0,00	0,00

SPESE CORRENTI - PEG PER CENTRI DI COSTO

Tabella 15

				2012		2013		2014	
	tit	int	peg	cost	Descrizione	Rendiconto A	Assestato B	Previsione C	Aum/dimin C - B
S	1	2	107	802	IMMOBILI IMPIANTI VERDE - BENI - TRAMITE SERVIZI TECNICI	0,00	0,00	0,00	0,00
S	1	3	107	103	PRESTAZIONI	14.215,09	24.337,09	100,00	-24.237,09
S	1	3	107	123	SORVEGLIANZA IMMOBILI - PRESTAZIONI	110.761,69	114.670,00	30.000,00	-84.670,00
S	1	3	107	603	ARREDI E ATTREZZATURE - PRESTAZIONI - TRAMITE ECONOMATO	3.605,00	4.680,10	500,00	-4.180,10
S	1	3	107	613	PULIZIA LOCALI - PRESTAZIONI	66.109,56	66.109,56	5.618,40	-60.491,16
S	1	3	107	634	FALEGNAME E FABBRO	0,00	0,00	0,00	0,00
S	1	3	107	663	FACCINAGGIO	99,99	4.980,00	11.500,00	6.520,00
S	1	3	107	791	UTENZE - ACQUA POTABILE	2.062,11	2.402,11	400,00	-2.002,11
S	1	3	107	792	UTENZE - ENERGIA ELETTRICA	85.687,21	99.445,61	20.000,00	-79.445,61
S	1	3	107	793	UTENZE - SPESE TELEFONICHE	18.649,69	16.733,39	1.000,00	-15.733,39
S	1	3	107	794	UTENZE - FORNITURA METANO	0,00	0,00	0,00	0,00
S	1	3	107	795	UTENZE - TELERISCALDAMENTO	13.206,87	83.102,64	12.000,00	-71.102,64
S	1	3	107	813	IMMOBILI - PRESTAZIONI - TRAMITE SERVIZI TECNICI	786,50	0,00	0,00	0,00
S	1	3	107	823	IMPIANTI - PRESTAZIONI - TRAMITE SERVIZI TECNICI	6.992,00	4.862,14	1.000,00	-3.862,14
S	1	3	107	853	APPALTO CALORE	71.181,52	4.825,91	100,00	-4.725,91
S	1	4	107	104	AFFITTI E CANONI	0,00	0,00	14.220,00	14.220,00
S	1	6	107	756	INTERESSI PASSIVI SU PRESTITI	8.333,25	7.912,40	7.473,55	-438,85
S	1	107			EX UFFICI GIUDIZIARI	401.690,48	434.060,95	103.911,95	-330.149,00
S	1	2	150	602	ARREDI E ATTREZZATURE - BENI - TRAMITE ECONOMATO	4.054,39	2.200,00	1.900,00	-300,00
S	1	2	150	612	PULIZIA LOCALI - BENI	0,00	0,00	0,00	0,00
S	1	2	150	622	CARTA CANCELLERIA E MODULI - TRAMITE ECONOMATO	18.721,49	16.724,61	16.724,61	0,00
S	1	2	150	632	VESTIARIO - BENI	250,00	250,00	250,00	0,00
S	1	2	150	642	AUTOMEZZI E MOTOMEZZI - BENI	379,67	500,00	500,00	0,00
S	1	3	150	123	SORVEGLIANZA IMMOBILI	18.694,80	22.426,81	22.426,81	0,00
S	1	3	150	603	ARREDI E ATTREZZATURE - PRESTAZIONI - TRAMITE ECONOMATO	8.498,52	8.565,67	8.865,67	300,00
S	1	3	150	613	PULIZIA LOCALI - PRESTAZIONI	56.566,29	56.566,29	61.355,80	4.789,51
S	1	3	150	643	AUTOMEZZI E MOTOMEZZI - PRESTAZIONI	5.395,20	3.319,00	3.319,00	0,00
S	1	3	150	653	GIORNALI E RIVISTE - PRESTAZIONI	0,00	0,00	4.755,62	4.755,62
S	1	3	150	663	FACCINAGGIO	6.992,17	9.427,68	9.427,68	0,00
S	1	3	150	673	FALEGNAME E FABBRO	491,14	1.000,00	1.000,00	0,00
S	1	3	150	693	PRESTAZIONI - TRAMITE ECONOMATO	605,60	600,00	600,00	0,00
S	1	3	150	703	PRESTAZIONI - TRAMITE SERVIZI FINANZIARI	401,76	607,35	607,35	0,00
S	1	3	150	723	ASSICURAZIONI	303.358,31	309.093,95	350.000,00	40.906,05
S	1	3	150	791	UTENZE - ACQUA POTABILE	7.918,37	4.883,37	5.862,94	979,57
S	1	3	150	792	UTENZE - ENERGIA ELETTRICA	62.209,74	71.054,70	92.096,87	21.042,17
S	1	3	150	793	UTENZE - SPESE TELEFONICHE	82.397,37	85.094,13	80.138,95	-4.955,18
S	1	3	150	794	UTENZE - FORNITURA METANO	18.932,00	22.034,62	19.844,79	-2.189,83
S	1	3	150	795	UTENZE - TELERISCALDAMENTO	24.918,81	184.201,52	159.233,90	-24.967,62
S	1	3	150	853	APPALTO CALORE - PRESTAZIONI	160.314,60	13.078,92	13.078,92	0,00
S	1	6	150	756	INTERESSI PASSIVI SU PRESTITI	50.471,99	42.788,78	35.360,13	-7.428,65
S	1	150			SERVIZI DIVERSI	831.572,22	854.417,40	887.349,04	32.931,64
S	1	1	201	301	EMOLUMENTI AL PERSONALE	250.743,28	241.682,09	247.221,32	5.539,23
S	1	1	201	321	ONERI RIFLESSI	74.293,36	70.855,57	73.308,52	2.452,95

SPESE CORRENTI - PEG PER CENTRI DI COSTO

Tabella 15

				2012		2013		2014	
	tit	int	peg	cost	Descrizione	Rendiconto A	Assestato B	Previsione C	Aum/dimin C - B
	S	1	201	331	INCARICHI DIRIGENZIALI A CONTRATTO		0,00	0,00	0,00
	S	1	2	602	ARREDI E ATTREZZATURE - BENI - TRAMITE ECONOMATO		0,00	0,00	0,00
	S	1	2	622	CARTA CANCELLERIA E MODULI - TRAMITE ECONOMATO	371,04	200,00	200,00	0,00
	S	1	2	642	AUTOMEZZI E MOTOMEZZI - BENI	450,47	700,00	700,00	0,00
	S	1	2	652	GIORNALI E RIVISTE - BENI	869,00	900,00	900,00	0,00
	S	1	3	109	CONVENZIONI	0,00	15.000,00	0,00	-15.000,00
	S	1	3	206	INCARICHI	0,00	7.600,00	7.600,00	0,00
	S	1	3	643	AUTOMEZZI E MOTOMEZZI - PRESTAZIONI	235,81	37,79	37,79	0,00
	S	1	3	663	FACCINAGGIO	0,00	0,00	0,00	0,00
	S	1	3	723	ASSICURAZIONI	382,94	382,94	382,94	0,00
			201		URBANISTICA E PIANIFICAZIONE TERRITORIO	327.345,90	337.358,39	330.350,57	-7.007,82
	S	1	1	301	EMOLUMENTI AL PERSONALE	263.601,42	261.706,89	236.644,91	-25.061,98
	S	1	1	301	PERSONALE - ALTRI EMOLUMENTI	699.625,03	654.215,24	739.169,10	84.953,86
	S	1	1	301	ONERI RIFLESSI	193.385,83	189.746,60	181.850,43	-7.896,17
	S	1	2	301	ARREDI E ATTREZZATURE - BENI - TRAMITE ECONOMATO	0,00	0,00	0,00	0,00
	S	1	2	301	CARTA CANCELLERIA E MODULI - TRAMITE ECONOMATO	730,71	130,71	130,71	0,00
	S	1	2	301	GIORNALI E RIVISTE - BENI	1.048,02	871,62	871,62	0,00
	S	1	3	301	PRESTAZIONI	79.541,08	86.479,27	86.479,27	0,00
	S	1	3	301	INCARICHI	6.024,24	6.700,00	6.700,00	0,00
	S	1	3	301	SPESE DI FORMAZIONE DEL PERSONALE	3.370,62	12.600,00	20.000,00	7.400,00
	S	1	8	301	ONERI STRAORDINARI	0,00	0,00	450,00	450,00
			301		RISORSE UMANE	1.247.326,95	1.212.450,33	1.272.296,04	59.845,71
	S	1	2	351	BENI	0,00	1.245,90	1.245,90	0,00
	S	1	2	351	ARREDI E ATTREZZATURE - BENI - TRAMITE ECONOMATO	268,88	256,20	256,20	0,00
	S	1	2	351	CARTA CANCELLERIA E MODULI - TRAMITE ECONOMATO	100,00	100,00	100,00	0,00
	S	1	2	351	GIORNALI E RIVISTE - BENI	39,00	90,00	90,00	0,00
	S	1	3	351	PRESTAZIONI	78.903,92	93.300,00	93.300,00	0,00
	S	1	3	351	INCARICHI	0,00	0,00	0,00	0,00
	S	1	3	351	UTENZE - SPESE TELEFONICHE - PRESTAZIONI	72.906,01	62.000,00	59.536,00	-2.464,00
	S	1	351		INFORMATICA	152.217,81	156.992,10	154.528,10	-2.464,00
	S	1	1	352	EMOLUMENTI AL PERSONALE	89.799,13	90.176,61	78.560,11	-11.616,50
	S	1	1	352	ONERI RIFLESSI	24.765,81	24.976,95	22.171,72	-2.804,33
	S	1	2	352	ARREDI E ATTREZZATURE - BENI - TRAMITE ECONOMATO	0,00	0,00	0,00	0,00
	S	1	2	352	PULIZIA LOCALI - BENI	0,00	0,00	0,00	0,00
	S	1	3	352	SALE COMUNALI - CUSTODIA IMMOBILI - PRESTAZIONI (COOP)	21.193,48	24.277,08	24.277,08	0,00
	S	1	3	352	PRESTAZIONI	0,00	0,00	0,00	0,00
	S	1	3	352	SPESE POSTALI	0,00	0,00	56.300,00	56.300,00
	S	1	3	352	ARREDI E ATTREZZATURE - PRESTAZIONI - TRAMITE ECONOMATO	0,00	0,00	0,00	0,00
	S	1	3	352	PULIZIA LOCALI - PRESTAZIONI	9.543,27	9.543,27	1.748,58	-7.824,69
	S	1	3	352	UTENZE - ACQUA POTABILE	20,08	100,00	400,00	0,00
	S	1	3	352	UTENZE - ENERGIA ELETTRICA	2.191,38	2.616,32	2.616,32	0,00
	S	1	3	352	UTENZE - FORNITURA METANO	2.875,80	3.418,93	2.833,87	-585,06
	S	1	5	352	TRASFERIMENTI	0,00	100,00	100,00	0,00
	S	1	352		URP E PROTOCOLLO E SERVIZIO RELAZIONI CON IL PUBBLICO	150.388,95	155.208,26	188.677,68	33.469,42

SPESE CORRENTI - PEG PER CENTRI DI COSTO

Tabella 15

			2012		2013		2014	
tit	int	peg	cost	Descrizione	Rendiconto A	Assestato B	Previsione C	Aum/dimin C - B
S	1	401	301	ONERI ECONOMICI AL PERSONALE	702.190,08	697.549,80	683.644,11	-13.905,69
S	1	401	321	ONERI RILEVATI	208.443,01	206.160,52	205.298,54	-861,98
S	1	401	331	ONERI DIRIGENZIALI A CONTRATTO	35.095,28	0,00	0,00	0,00
S	1	2	401	BENI	908,00	12.500,00	12.500,00	0,00
S	1	2	401	ARREDI E ATTREZZATURE - BENI - TRAMITE ECONOMATO	175,51	250,00	250,00	0,00
S	1	2	401	PULIZIA LOCALI - BENI	0,00	0,00	0,00	0,00
S	1	2	401	CARTA CANCELLERIA E MODULI - TRAMITE ECONOMATO	7.524,20	11.092,08	10.092,08	-1.000,00
S	1	2	401	VESTITARIO - BENI	6.398,14	14.480,39	14.480,39	0,00
S	1	2	401	AUTOMEZZI E MOTOMEZZI - BENI	13.210,24	14.084,24	14.084,24	0,00
S	1	2	401	BENI - TRAMITE SERVIZI FINANZIARI	690,32	1.500,00	1.500,00	0,00
S	1	3	401	SORVEGLIANZA IMMOBILI - PRESTAZIONI	6.574,91	6.648,40	6.648,40	0,00
S	1	3	401	SPESE DI FORMAZIONE DEL PERSONALE	4.167,16	3.200,00	3.200,00	0,00
S	1	3	401	PRESTAZIONI	108.634,35	108.987,74	110.792,54	1.804,80
S	1	3	401	SPESE POSTALI	46.560,45	43.000,00	43.000,00	0,00
S	1	3	401	ARREDI E ATTREZZATURE - PRESTAZIONI - TRAMITE ECONOMATO	450,79	0,00	1.195,20	1.195,20
S	1	3	401	PULIZIA LOCALI - PRESTAZIONI	11.674,08	11.674,08	11.600,30	-73,78
S	1	3	401	VESTITARIO - PRESTAZIONI	230,63	1.000,00	1.000,00	0,00
S	1	3	401	AUTOMEZZI E MOTOMEZZI - PRESTAZIONI	7.425,67	8.809,49	8.809,49	0,00
S	1	3	401	PRESTAZIONI - TRAMITE SERVIZI FINANZIARI	21.795,46	43.000,00	55.000,00	12.000,00
S	1	3	401	ASSICURAZIONI	6.250,63	6.250,63	6.250,63	0,00
S	1	3	401	PROGETTO BEGHELLI - PRESTAZIONI	266,48	2.125,84	2.113,42	-12,42
S	1	3	401	UTENZE - ACQUA POTABILE	245,52	245,52	245,52	0,00
S	1	3	401	UTENZE - ENERGIA ELETTRICA	10.351,69	10.943,25	10.357,82	-585,43
S	1	3	401	UTENZE - SPESE TELEFONICHE	11.475,50	11.048,00	10.955,50	-92,50
S	1	3	401	UTENZE - FORNITURA METANO	2.837,32	3.440,80	2.924,99	-515,81
S	1	3	401	UTENZE - TELERISCALDAMENTO	1.235,43	10.503,64	9.174,49	-1.329,15
S	1	3	401	IMMOBILI - PRESTAZIONI - TRAMITE SERVIZI TECNICI	1570,00	1.089,00	1.089,00	0,00
S	1	3	401	IMPIANTI - PRESTAZIONI - TRAMITE SERVIZI TECNICI	873,25	2.488,30	2.488,30	0,00
S	1	3	401	APPALTO CALORE	0,00	1.877,01	1.877,01	0,00
S	1	401		POLIZIA LOCALE	1.215.684,10	1.233.948,73	1.230.571,97	-3.376,76
S	1	2	501	BENI	420,00	500,00	500,00	0,00
S	1	2	501	ARREDI E ATTREZZATURE - BENI - TRAMITE ECONOMATO	0,00	0,00	0,00	0,00
S	1	3	501	INCARICHI DIRIGENZIALI A CONTRATTO	0,00	0,00	56.252,65	56.252,65
S	1	3	501	PRESTAZIONI	3.442,90	35.226,67	35.769,87	543,20
S	1	3	501	INCARICHI	0,00	0,00	0,00	0,00
S	1	3	501	CONVENZIONI	574.843,69	580.377,88	623.040,19	42.662,31
S	1	3	501	PULIZIA LOCALI - PRESTAZIONI	4.221,00	4.221,00	0,00	-4.221,00
S	1	3	501	PRESTAZIONI - TRAMITE ECONOMATO	0,00	13.000,00	0,00	-13.000,00
S	1	3	501	PRESTAZIONI - TRAMITE SERVIZI FINANZIARI	7.116,77	0,00	0,00	0,00
S	1	3	501	UTENZE - ACQUA POTABILE	0,00	0,00	0,00	0,00
S	1	4	501	AF FITTI E CANONI	108.366,00	72.808,05	12.200,00	-60.608,05
S	1	5	501	TRASFERIMENTI	0,00	216.050,00	216.050,00	0,00
S	1	5	501	TRASFERIMENTI - TRAMITE SERVIZI FINANZIARI	0,00	106.287,87	106.287,87	0,00
S	1	8	501	ONERI STRAORDINARI	17.320,67	16.833,41	32.593,16	15.759,75

SPESSE CORRENTI - PEG PER CENTRI DI COSTO

Tabella 15

			2012		2013		2014	
tit	int	peg	cost	Descrizione	Rendiconto A	Assestato B	Previsione C	Aum/dimin C - B
S	1	8	501	ONERI STRAORDINARI - TRAMITE SERVIZI FINANZIARI	2.184,35	0,00	0,00	0,00
S	1	501	501	ONERI STRAORDINARI - TRAMITE SERVIZI FINANZIARI	717.915,38	1.045.304,88	1.082.693,74	37.388,86
S	1	2	502	TRASFERIMENTI - TRAMITE SERVIZI GENERALI	2.256,44	2.500,00	2.500,00	0,00
S	1	2	502	ARREDI E ATTREZZATURE - BENI - TRAMITE ECONOMATO	0,00	0,00	0,00	0,00
S	1	2	502	CARTA CANCELLERIA E MODULI - TRAMITE ECONOMATO	50,00	50,00	50,00	0,00
S	1	3	502	MERCATI - PRESTAZIONI - TRAMITE AMBIENTE ECOLOGIA	0,00	500,00	500,00	0,00
S	1	3	502	PRESTAZIONI	6.099,51	17.210,00	70.760,90	53.550,90
S	1	3	502	CONVENZIONI	28.638,28	28.638,28	28.784,68	146,40
S	1	3	502	ARREDI E ATTREZZATURE - PRESTAZIONI - TRAMITE ECONOMATO	0,00	0,00	0,00	0,00
S	1	3	502	PULIZIA LOCALI - PRESTAZIONI	1.553,64	1.553,64	1.751,68	198,04
S	1	3	502	UTENZE - ACQUA POTABILE	7.335,24	7.025,24	7.025,24	0,00
S	1	3	502	UTENZE - ENERGIA ELETTRICA	3.535,34	4.246,89	3.866,36	-380,53
S	1	3	502	UTENZE - SPESE TELEFONICHE	200,50	252,50	216,00	-36,50
S	1	3	502	UTENZE - FORNITURA METANO	3.213,81	2.455,14	2.377,37	-77,77
S	1	3	502	IMMOBILI - PRESTAZIONI - TRAMITE SERVIZI TECNICI	0,00	0,00	0,00	0,00
S	1	3	502	IMPIANTI - PRESTAZIONI - TRAMITE SERVIZI TECNICI	215,37	500,00	500,00	0,00
S	1	5	502	TRASFERIMENTI	0,00	53.160,00	69.470,46	16.310,46
S	1	6	502	INTERESSI PASSIVI SU PRESTITI	48.322,52	37.355,23	36.652,20	-703,03
S	1	502	502	COMMERCIO	101.420,65	155.446,92	224.454,89	69.007,97
S	1	3	503	CONVENZIONI	939.212,98	1.011.345,00	957.419,40	-53.925,60
S	1	503	503	TRASPORTI	939.212,98	1.011.345,00	957.419,40	-53.925,60
S	1	1	701	EMOLUMENTI AL PERSONALE	432.252,79	417.074,86	402.783,06	-14.291,80
S	1	1	701	ONERI RIFLESSI	123.173,62	122.648,55	116.858,32	-5.790,23
S	1	1	701	INCARICHI DIRIGENZIALI A CONTRATTO	39.960,73	0,00	0,00	0,00
S	1	2	701	ARREDI E ATTREZZATURE - BENI - TRAMITE ECONOMATO	278,03	300,00	300,00	0,00
S	1	2	701	CARTA CANCELLERIA E MODULI - TRAMITE ECONOMATO	6.617,10	8.000,00	8.000,00	0,00
S	1	2	701	GIORNALI E RIVISTE - BENI	340,00	500,00	500,00	0,00
S	1	3	701	PRESTAZIONI - TRAMITE RISORSE UMANE	1152,12	0,00	0,00	0,00
S	1	3	701	ARREDI E ATTREZZATURE - PRESTAZIONI - TRAMITE ECONOMATO	958,00	500,00	500,00	0,00
S	1	3	701	FACCHINAGGIO	6.472,09	5.500,00	5.500,00	0,00
S	1	3	701	PRESTAZIONI - TRAMITE ECONOMATO	676,68	100,00	100,00	0,00
S	1	3	701	PRESTAZIONI	58.344,94	95.345,58	75.356,63	-19.989,95
S	1	3	701	INCARICHI	3.509,00	0,00	0,00	0,00
S	1	3	701	SPESE POSTALI	66.989,52	65.000,00	700,00	-64.300,00
S	1	3	701	ASSICURAZIONI	283,66	850,00	850,00	0,00
S	1	5	701	TRASFERIMENTI	4.914,96	3.630.916,94	504.782,29	-3.126.134,65
S	1	6	701	INTERESSI PASSIVI SU PRESTITI	0,00	100,00	100,00	0,00
S	1	7	701	IMPOSTE E TASSE E IRAP	475.581,35	469.802,02	509.802,02	40.000,00
S	1	8	701	ONERI STRAORDINARI	913,33	9.101,87	96.000,00	86.898,13
S	1	10	701	FONDO SVALUTAZIONE CREDITI	0,00	10,00	10,00	0,00
S	1	11	701	FONDO DI RISERVA	0,00	0,00	100.000,00	100.000,00
S	1	701	701	SERVIZI FINANZIARI	1.222.417,92	4.825.750,82	1.822.142,32	-3.003.608,50
S	1	1	801	EMOLUMENTI AL PERSONALE	486.797,95	435.813,09	436.196,51	383,42
S	1	1	801	ONERI RIFLESSI	154.149,34	140.778,41	138.458,37	-2.320,04

SPESE CORRENTI - PEG PER CENTRI DI COSTO

Tabella 15

			2012		2013		2014	
tit	int	peg	cost	Descrizione	Rendiconto A	Assestato B	Previsione C	Aum/dimin C - B
S	1	2	801	ARREDI E ATTREZZATURE - BENI - TRAMITE ECONOMATO	154,17	300,00	5.300,00	5.000,00
S	1	2	801	CARTA CANCELLERIA E MODULI - TRAMITE ECONOMATO	1.298,75	2.000,00	2.000,00	0,00
S	1	2	801	VESTITARIO - BENI	1.000,00	2.600,00	2.600,00	0,00
S	1	2	801	AUTOMEZZI E MOTOMEZZI - BENI	13.775,14	12.404,11	12.404,11	0,00
S	1	2	801	GIORNALI E RIVISTE - BENI	149,12	500,00	500,00	0,00
S	1	2	801	IMMOBILI IMPIANTI STRADE - BENI	43.630,22	70.745,56	70.745,56	0,00
S	1	3	801	SORVEGLIANZA IMMOBILI - PRESTAZIONI	0,00	0,00	0,00	0,00
S	1	3	801	ARREDI E ATTREZZATURE - PRESTAZIONI - TRAMITE ECONOMATO	71,54	100,00	314,72	214,72
S	1	3	801	AUTOMEZZI E MOTOMEZZI - PRESTAZIONI	6.469,12	8.314,69	8.314,69	0,00
S	1	3	801	FACCINAGGIO	0,00	0,00	0,00	0,00
S	1	3	801	ASSICURAZIONI	7.396,89	7.782,89	7.782,89	0,00
S	1	3	801	UTENZE - ACQUA POTABILE	21.474,54	33.330,84	33.330,84	0,00
S	1	3	801	UTENZE - ENERGIA ELETTRICA	431.615,35	468.835,62	468.927,98	92,36
S	1	3	801	UTENZE - SPESE TELEFONICHE	1.010,50	1.210,00	1.038,00	-172,00
S	1	3	801	UTENZE - FORNITURA METANO	6.428,90	11.663,72	10.223,33	-1.440,39
S	1	3	801	INCARICHI	0,00	2.537,60	2.537,60	0,00
S	1	3	801	CONVENZIONI	703.745,28	756.056,40	759.738,99	3.682,59
S	1	3	801	IMMOBILI - PRESTAZIONI	154.475,71	132.622,23	188.708,17	56.085,94
S	1	3	801	IMPIANTI - PRESTAZIONI	30.014,13	38.252,75	28.252,75	-10.000,00
S	1	3	801	STRADE - PRESTAZIONI	305.985,53	422.005,18	541.493,02	119.487,84
S	1	3	801	APPALTO CALORE	0,00	7.576,20	7.576,20	0,00
S	1	4	801	AFFITTI E CANONI - TRAMITE SERVIZI GENERALI	24.000,00	37.000,00	37.000,00	0,00
S	1	4	801	AFFITTI E CANONI - TRAMITE SERVIZI FINANZIARI	764,55	11.754,44	360.685,13	348.930,69
S	1	5	801	TRASFERIMENTI	0,00	0,00	3.000,00	3.000,00
S	1	6	801	INTERESSI PASSIVI SU PRESTITI	773.726,44	716.662,26	683.309,47	-33.352,79
S	1	801		SERVIZI TECNICI E STRADE	3.168.133,17	3.320.845,99	3.810.438,33	489.592,34
S	1	2	802	BENI	0,00	0,00	0,00	0,00
S	1	3	802	CONVENZIONI	40.076,99	45.000,00	45.000,00	0,00
S	1	3	802	PRESTAZIONI	64.043,39	67.687,71	76.887,71	9.200,00
S	1	802		SEGNALETICA E SEMAFORI	104.120,38	112.687,71	121.887,71	9.200,00
S	1	2	803	BENI	0,00	2.500,00	2.500,00	0,00
S	1	3	803	PRESTAZIONI - TRAMITE SERVIZI GENERALI	0,00	3.560,50	3.560,50	0,00
S	1	3	803	CUSTODIA IMMOBILI - COOPERATIVE	51.431,14	51.845,88	51.845,88	0,00
S	1	3	803	UTENZE - ACQUA POTABILE	57.462,31	51.914,27	51.914,27	0,00
S	1	3	803	UTENZE - ENERGIA ELETTRICA	4.949,98	5.603,28	4.560,02	-443,24
S	1	3	803	PRESTAZIONI	337.900,76	307.495,04	316.995,04	9.500,00
S	1	6	803	INTERESSI PASSIVI SU PRESTITI	26.435,46	25.635,60	24.799,98	-835,62
S	1	803		VERDE	478.179,65	447.954,55	456.175,69	8.221,14
S	1	1	901	EMOLUMENTI AL PERSONALE	497.680,01	473.429,63	456.157,12	-17.272,51
S	1	1	901	ONERI RIFLESSI	150.016,16	142.367,07	136.893,41	-5.973,66
S	1	2	901	ARREDI E ATTREZZATURE - BENI - TRAMITE ECONOMATO	1.170,28	1.300,00	300,00	-1.000,00
S	1	2	901	CARTA CANCELLERIA E MODULI - TRAMITE ECONOMATO	1.450,00	1.750,00	1.750,00	0,00
S	1	2	901	AUTOMEZZI E MOTOMEZZI - BENI	5.008,93	6.000,00	6.000,00	0,00
S	1	2	901	GIORNALI E RIVISTE - BENI	178,00	700,00	700,00	0,00

SPESE CORRENTI - PEG PER CENTRI DI COSTO

Tabella 15

				2012		2013		2014	
	tit	int	peg	cost	Descrizione	Rendiconto A	Assestato B	Previsione C	Aum/dimin C - B
S	1	2	901	802	IMMOBILI IMPIANTI - BENI - TRAMITE SERVIZI TECNICI	0,00	0,00	0,00	0,00
S	1	2	901	902	BENI	0,00	0,00	0,00	0,00
S	1	3	901	109	CONVENZIONI - TRAMITE SERVIZI GENERALI	0,00	0,00	0,00	0,00
S	1	3	901	603	ARREDI E ATTREZZATURE - PRESTAZIONI - TRAMITE ECONOMATO	0,00	1.600,00	2.888,56	1.288,56
S	1	3	901	613	PULIZIA LOCALI - PRESTAZIONI	24.538,80	24.538,80	30.199,08	5.660,28
S	1	3	901	643	AUTOMEZZI E MOTOMEZZI - PRESTAZIONI	5.549,62	3.547,23	3.547,23	0,00
S	1	3	901	663	FACCINAGGIO	0,00	0,00	0,00	0,00
S	1	3	901	693	PRESTAZIONI - TRAMITE ECONOMATO	3.162,39	3.700,00	3.700,00	0,00
S	1	3	901	723	ASSICURAZIONI	1.570,34	1.823,96	1.823,96	0,00
S	1	3	901	791	UTENZE - ACQUA POTABILE	797,54	1.289,93	1.289,93	0,00
S	1	3	901	792	UTENZE - ENERGIA ELETTRICA	36.414,77	40.542,65	35.685,21	-4.857,44
S	1	3	901	793	UTENZE - SPESE TELEFONICHE	12.037,00	9.728,00	9.380,00	-348,00
S	1	3	901	794	UTENZE - FORNITURA METANO	2.940,81	14.534,05	13.078,61	-1.455,44
S	1	3	901	795	UTENZE - TELERISCALDAMENTO	2.558,71	22.521,18	22.255,55	-265,63
S	1	3	901	813	IMMOBILI - PRESTAZIONI	0,00	0,00	0,00	0,00
S	1	3	901	823	IMPIANTI - PRESTAZIONI - TRAMITE SERVIZI TECNICI	143,75	1.573,00	1.573,00	0,00
S	1	3	901	853	APPALTO CALORE	40.661,37	3.336,99	3.336,99	0,00
S	1	3	901	903	PRESTAZIONI	1.500.759,27	1.704.130,92	1.602.133,87	-101.997,05
S	1	3	901	906	INCARICHI	0,00	0,00	0,00	0,00
S	1	3	901	913	SORVEGLIANZA IMMOBILE VIA MANINI	45.978,62	46.600,00	48.000,00	1.400,00
S	1	4	901	104	AFFITTI E CANONI - TRAMITE SERVIZI GENERALI	0,00	5.287,01	5.287,01	0,00
S	1	5	901	905	TRASFERIMENTI	464.823,07	4.303.853,47	2.940.645,00	-1.363.208,47
S	1	6	901	756	INTERESSI PASSIVI SU PRESTITI	23.070,83	22.647,52	22.203,31	-444,21
S	1	901			SERVIZI ALLA PERSONA	2.820.510,27	6.836.801,41	5.348.327,84	-1.488.473,57
S	1	1	902	301	EMOLUMENTI AL PERSONALE	91.880,56	91.712,73	91.851,43	138,70
S	1	1	902	321	ONERI RIFLESSI	26.068,11	26.083,08	26.066,45	-16,63
S	1	2	902	602	ARREDI E ATTREZZATURE - BENI - TRAMITE ECONOMATO	136,34	0,00	0,00	0,00
S	1	2	902	622	CARTA CANCELLERIA E MODULI - TRAMITE ECONOMATO	250,00	0,00	0,00	0,00
S	1	2	902	692	BENI - TRAMITE ECONOMATO	0,00	2.629,00	2.629,00	0,00
S	1	2	902	922	BENI	56.000,00	51.000,00	50.000,00	-1.000,00
S	1	3	902	103	PRESTAZIONI - TRAMITE SERVIZI GENERALI	0,00	968,00	968,00	0,00
S	1	3	902	123	SORVEGLIANZA IMMOBILI - PRESTAZIONI	19.607,81	19.803,36	19.803,36	0,00
S	1	3	902	143	PRESTAZIONI - TRAMITE AMBIENTE ECOLOGIA	0,00	0,00	0,00	0,00
S	1	3	902	603	ARREDI E ATTREZZATURE - PRESTAZIONI - TRAMITE ECONOMATO	7.122,00	6.320,00	8.842,56	2.522,56
S	1	3	902	613	PULIZIA LOCALI - PRESTAZIONI	181,50	2.188,17	0,00	-2.188,17
S	1	3	902	673	FALEGNAME E FABBRO	2.131,98	2.136,00	2.136,00	0,00
S	1	3	902	693	PRESTAZIONI - TRAMITE ECONOMATO	0,00	1.545,74	1.545,74	0,00
S	1	3	902	703	PRESTAZIONI - TRAMITE SERVIZI FINANZIARI	68.848,17	72.000,00	72.000,00	0,00
S	1	3	902	723	ASSICURAZIONI	0,00	0,00	0,00	0,00
S	1	3	902	790	PROGETTO BEGHELLI - PRESTAZIONI	32.918,31	38.646,58	41.267,34	2.620,76
S	1	3	902	791	UTENZE - ACQUA POTABILE	38.730,25	34.417,98	31.417,98	-3.000,00
S	1	3	902	792	UTENZE - ENERGIA ELETTRICA	62.741,13	73.676,09	71.529,46	-2.146,63
S	1	3	902	793	UTENZE - SPESE TELEFONICHE	13.013,50	11.361,50	11.014,00	-347,50
S	1	3	902	794	UTENZE - FORNITURA METANO	35.967,09	253.247,66	235.802,29	-17.445,37

SPESE CORRENTI - PEG PER CENTRI DI COSTO

Tabella 15

			2012		2013		2014	
tit	int	peg	cost	Descrizione	Rendiconto A	Assestato B	Previsione C	Aum/dimin C - B
S	1	3	902	UTENZE - TELERISCALDAMENTO	51.227,47	251.613,85	230.661,26	-20.952,59
S	1	3	902	IMMOBILI - PRESTAZIONI - TRAMITE SERVIZI TECNICI	10.293,90	3.875,07	5.075,07	1.200,00
S	1	3	902	IMPIANTI - PRESTAZIONI - TRAMITE SERVIZI TECNICI	15.795,71	7.476,40	7.476,40	0,00
S	1	3	902	APPALTO CALORE	350.367,38	73.337,48	73.337,48	0,00
S	1	3	902	PRESTAZIONI - TRAMITE SERVIZI ALLA PERSONA	144.000,00	183.756,00	148.246,66	-35.509,34
S	1	3	902	PRESTAZIONI - TRAMITE ORIENTAGIOVANI	489.480,21	606.400,26	709.786,04	103.385,78
S	1	3	902	INCARICHI	0,00	0,00	0,00	0,00
S	1	4	902	AFFITTI E CANONI - TRAMITE SERVIZI GENERALI	0,00	65.000,00	65.000,00	0,00
S	1	5	902	TRASFERIMENTI	661.950,00	678.240,00	611.799,00	-66.441,00
S	1	6	902	INTERESSI PASSIVI SU PRESTI	260.260,15	239.346,85	227.409,76	-11.937,09
S	1	902		PUBBLICA ISTRUZIONE	2.438.971,57	2.796.781,80	2.745.665,28	-51.116,52
S	1	1	903	EMOLUMENTI AL PERSONALE	305.103,15	297.360,03	278.666,13	-18.693,90
S	1	1	903	ONERI RIFLESSI	86.569,47	84.290,64	79.217,24	-5.073,40
S	1	2	903	ARREDI E ATTREZZATURE - BENI - TRAMITE ECONOMATO	0,00	0,00	0,00	0,00
S	1	2	903	PULIZIA LOCALI - BENI	500,00	0,00	0,00	0,00
S	1	2	903	CARTA CANCELLERIA E MODULI - TRAMITE ECONOMATO	329,38	550,00	550,00	0,00
S	1	2	903	VESTIARIO - BENI	0,00	0,00	0,00	0,00
S	1	2	903	BENI - TRAMITE ECONOMATO	2.065,54	4.660,00	4.660,00	0,00
S	1	2	903	GIORNALI E RIVISTE - BENI	115,00	195,10	195,10	0,00
S	1	2	903	BENI	0,00	0,00	0,00	0,00
S	1	3	903	SORVEGLIANZA IMMOBILI	1.813,92	1.837,24	1.837,24	0,00
S	1	3	903	SPESE DI FORMAZIONE DEL PERSONALE	0,00	0,00	0,00	0,00
S	1	3	903	ARREDI E ATTREZZATURE - PRESTAZIONI - TRAMITE ECONOMATO	0,00	100,00	619,76	519,76
S	1	3	903	PULIZIA LOCALI - PRESTAZIONI	34.977,37	34.413,92	37.754,52	3.340,60
S	1	3	903	PRESTAZIONI - TRAMITE ECONOMATO	714,08	1.950,00	844,64	-1.105,36
S	1	3	903	PROGETTO BEGHELLI - PRESTAZIONI	1.427,77	1.118,52	1.383,99	265,47
S	1	3	903	UTENZE - ACQUA POTABILE	6.241,05	7.091,05	7.091,05	0,00
S	1	3	903	UTENZE - ENERGIA ELETTRICA	4.270,53	5.386,25	5.235,59	-150,66
S	1	3	903	UTENZE - SPESE TELEFONICHE	271,50	319,00	169,00	-150,00
S	1	3	903	UTENZE - FORNITURA METANO	1.129,68	1.160,07	955,49	-204,58
S	1	3	903	UTENZE - TELERISCALDAMENTO	6.038,19	43.135,20	40.088,20	-3.047,00
S	1	3	903	IMMOBILI - PRESTAZIONI - TRAMITE SERVIZI TECNICI	0,00	0,00	80.000,00	80.000,00
S	1	3	903	IMPIANTI - PRESTAZIONI - TRAMITE SERVIZI TECNICI	215,40	0,00	0,00	0,00
S	1	3	903	APPALTO CALORE	29.854,08	2.389,18	2.389,18	0,00
S	1	3	903	PRESTAZIONI	18.500,00	22.245,00	19.986,34	-2.258,66
S	1	3	903	INCARICHI	0,00	0,00	0,00	0,00
S	1	8	903	ONERI STRAORDINARI	16.581,00	16.532,00	17.250,00	718,00
S	1	903		SCUOLA MATERNA COMUNALE	516.717,31	524.733,20	578.893,47	54.160,27
S	1	1	904	EMOLUMENTI AL PERSONALE	396.282,03	383.771,90	384.227,28	955,38
S	1	1	904	ONERI RIFLESSI	113.787,58	110.185,62	109.473,14	-772,48
S	1	2	904	ARREDI E ATTREZZATURE - BENI - TRAMITE ECONOMATO	66,31	0,00	0,00	0,00
S	1	2	904	CARTA CANCELLERIA E MODULI - TRAMITE ECONOMATO	86,82	100,00	100,00	0,00
S	1	2	904	VESTIARIO - BENI	642,39	0,00	0,00	0,00
S	1	2	904	AUTOMEZZI E MOTOMEZZI - BENI	0,00	0,00	0,00	0,00

SPESE CORRENTI - PEG PER CENTRI DI COSTO

Tabella 15

			2012		2013		2014	
tit	int	peg	cost	Descrizione	Rendiconto A	Assestato B	Previsione C	Aum/dimin C - B
S	1	2	904	652 GIORNALI E RIVISTE - BENI	61,50	61,50	61,50	0,00
S	1	2	904	692 BENI - TRAMITE ECONOMATO	32.549,26	11.865,00	11.865,00	0,00
S	1	3	904	333 SPESE DI FORMAZIONE DEL PERSONALE	0,00	0,00	0,00	0,00
S	1	3	904	603 ARREDI E ATTREZZATURE - PRESTAZIONI - TRAMITE ECONOMATO	96,05	100,00	197,60	97,60
S	1	3	904	613 PULIZIA LOCALI - PRESTAZIONI	56.420,88	44.574,91	45.831,43	1.256,52
S	1	3	904	663 FACCHINAGGIO	422,90	422,90	422,90	0,00
S	1	3	904	693 PRESTAZIONI - TRAMITE ECONOMATO	14.391,38	15.800,00	15.702,40	-97,60
S	1	3	904	790 PROGETTO BEGHELLI - PRESTAZIONI	1.495,37	1.500,00	1.506,17	6,17
S	1	3	904	791 UTENZE - ACQUA POTABILE	8.961,48	13.147,68	13.147,68	0,00
S	1	3	904	792 UTENZE - ENERGIA ELETTRICA	8.346,79	10.992,35	10.678,34	-314,01
S	1	3	904	793 UTENZE - SPESE TELEFONICHE	263,50	214,50	183,00	-31,50
S	1	3	904	794 UTENZE - FORNITURA METANO	3.750,35	21.292,45	21.049,73	-242,72
S	1	3	904	813 IMMOBILI - PRESTAZIONI - TRAMITE SERVIZI TECNICI	0,00	0,00	0,00	0,00
S	1	3	904	823 IMPIANTI - PRESTAZIONI - TRAMITE SERVIZI TECNICI	0,00	929,86	929,86	0,00
S	1	3	904	853 APPALTO CALORE	42.269,04	3.159,71	3.159,71	0,00
S	1	3	904	903 PRESTAZIONI	249.299,84	338.823,50	367.300,00	28.476,50
S	1	4	904	104 AFFITTI E CANONI - TRAMITE SERVIZI GENERALI	21.373,00	25.000,00	25.000,00	0,00
S	1	8	904	908 ONERI STRAORDINARI	87.700,00	82.950,00	83.206,00	256,00
S	1	904		ASILO NIDO	1.038.266,47	1.064.891,88	1.094.481,74	29.589,86
S	1	2	905	602 ARREDI E ATTREZZATURE - BENI - TRAMITE ECONOMATO	68,54	75,00	75,00	0,00
S	1	2	905	622 CARTA CANCELLERIA E MODULI - TRAMITE ECONOMATO	225,00	225,00	225,00	0,00
S	1	2	905	692 BENI - TRAMITE ECONOMATO	0,00	100,00	100,00	0,00
S	1	3	905	133 CUSTODIA IMMOBILI - COOPERATIVE	3.418,20	3.418,36	3.418,36	0,00
S	1	3	905	603 ARREDI E ATTREZZATURE - PRESTAZIONI - TRAMITE ECONOMATO	75,45	0,00	0,00	0,00
S	1	3	905	613 PULIZIA LOCALI - PRESTAZIONI	0,00	0,00	0,00	0,00
S	1	3	905	663 FACCHINAGGIO	494,77	500,00	500,00	0,00
S	1	3	905	693 PRESTAZIONI - TRAMITE ECONOMATO	463,00	463,00	463,00	0,00
S	1	3	905	723 ASSICURAZIONI	0,00	0,00	0,00	0,00
S	1	3	905	791 UTENZE - ACQUA POTABILE	15.762,05	17.012,05	17.012,05	0,00
S	1	3	905	792 UTENZE - ENERGIA ELETTRICA	8.964,19	10.064,53	9.153,57	-910,96
S	1	3	905	793 UTENZE - SPESE TELEFONICHE	217,00	272,00	229,50	-42,50
S	1	3	905	794 UTENZE - FORNITURA METANO	12.251,14	12.795,19	3.149,19	-9.646,00
S	1	3	905	813 IMMOBILI - PRESTAZIONI - TRAMITE SERVIZI TECNICI	4.935,44	2.279,00	2.279,00	0,00
S	1	3	905	903 PRESTAZIONI	66.668,38	63.262,92	63.262,92	0,00
S	1	905		COLONIA GIOCASERIO	113.543,16	110.467,05	99.867,59	-10.599,46
S	1	1	906	301 EMOLUMENTI AL PERSONALE	70.063,38	70.063,41	70.063,38	-0,03
S	1	1	906	321 ONERI RIFLESSI	19.370,88	19.432,81	19.368,50	-64,31
S	1	2	906	602 ARREDI E ATTREZZATURE - BENI - TRAMITE ECONOMATO	0,00	0,00	0,00	0,00
S	1	2	906	622 CARTA CANCELLERIA E MODULI - TRAMITE ECONOMATO	100,00	100,00	100,00	0,00
S	1	2	906	652 GIORNALI E RIVISTE - BENI	515,40	1.000,00	1.000,00	0,00
S	1	2	906	692 BENI - TRAMITE ECONOMATO	0,00	800,00	800,00	0,00
S	1	2	906	922 BENI	2.000,00	0,00	0,00	0,00
S	1	3	906	603 ARREDI E ATTREZZATURE - PRESTAZIONI - TRAMITE ECONOMATO	0,00	0,00	0,00	0,00
S	1	3	906	903 PRESTAZIONI - TRAMITE SERVIZI ALLA PERSONA	2.000,00	19.136,00	23.000,00	3.864,00

SPESSE CORRENTI - PEG PER CENTRI DI COSTO

Tabella 15

				2012		2013		2014	
	tit	int	peg	cost	Descrizione	Rendiconto A	Assestato B	Previsione C	Aum/dimin C - B
	S	1	3	906	PRESTAZIONI - TRAMITE ORIENTAGIOVANI INCARICHI TRASFERIMENTI - TRAMITE SERVIZI ALLA PERSONA TRASFERIMENTI - TRAMITE ORIENTAGIOVANI	42.350,12	28.910,00	82.600,00	53.690,00
	S	1	3	906		9.000,00	0,00	0,00	0,00
	S	1	5	906		2.100,00	1.900,00	0,00	-1.900,00
	S	1	5	906		0,00	0,00	0,00	0,00
	S	1	906		ORIENTAGIOVANI	147.499,78	141.342,22	196.931,88	55.589,66
	S	1	1	907	301	45.086,19	45.086,19	45.192,68	106,49
	S	1	1	907	321	14.355,01	14.382,58	12.872,01	-1.510,57
	S	1	2	907	602	0,00	0,00	0,00	0,00
	S	1	2	907	612	100,00	1.300,00	1.300,00	0,00
	S	1	2	907	622	100,00	100,00	100,00	0,00
	S	1	2	907	642	422,32	700,00	700,00	0,00
	S	1	2	907	652	96,00	180,00	180,00	0,00
	S	1	2	907	802	0,00	0,00	0,00	0,00
	S	1	2	907	932	5.013,92	6.400,00	6.400,00	0,00
	S	1	3	907	109	11.013,42	11.013,42	11.013,42	0,00
	S	1	3	907	123	4.873,38	4.928,40	4.928,40	0,00
	S	1	3	907	133	305.357,82	308.000,00	292.000,00	-16.000,00
	S	1	3	907	603	767,49	100,00	1.756,80	1.656,80
	S	1	3	907	613	0,00	0,00	0,00	0,00
	S	1	3	907	643	2.137,49	1.771,58	1.771,58	0,00
	S	1	3	907	663	0,00	0,00	1.000,00	1.000,00
	S	1	3	907	703	33.396,48	42.000,00	42.000,00	0,00
	S	1	3	907	723	421,99	421,99	421,99	0,00
	S	1	3	907	791	42.982,81	36.105,55	28.665,97	-7.439,58
	S	1	3	907	792	172.567,97	141.924,24	130.464,30	-11.459,94
	S	1	3	907	793	2.327,00	2.215,00	2.104,00	-111,00
	S	1	3	907	794	39.930,66	215.016,22	196.571,14	-18.445,08
	S	1	3	907	813	9.192,59	6.700,00	16.700,00	10.000,00
	S	1	3	907	823	12.222,37	16.006,00	15.006,00	-1.000,00
	S	1	3	907	843	0,00	0,00	0,00	0,00
	S	1	3	907	853	188.423,47	29.965,49	29.965,49	0,00
	S	1	3	907	933	6.904,13	8.388,20	23.100,00	14.711,80
	S	1	3	907	939	111.200,00	190.572,17	175.642,17	-14.930,00
	S	1	4	907	934	9.302,94	6.636,80	7.000,00	363,20
	S	1	5	907	935	0,00	0,00	0,00	0,00
	S	1	6	907	756	168.687,89	149.640,30	142.663,61	-6.976,69
	S	1	907		SPORT	1.186.883,34	1.239.554,13	1.169.519,56	-50.034,57
	S	1	1	908	301	55.003,81	51.009,67	64.868,68	13.859,01
	S	1	1	908	321	13.530,34	12.738,10	18.980,40	6.242,30
	S	1	2	908	622	100,00	100,00	400,00	0,00
	S	1	3	908	603	0,00	0,00	0,00	0,00
	S	1	3	908	663	498,94	500,00	500,00	0,00
	S	1	3	908	693	0,00	2.000,00	2.000,00	0,00
	S	1	3	908	943	46.147,52	77.382,30	75.466,00	-1.916,30

SPESSE CORRENTI - PEG PER CENTRI DI COSTO

Tabella 15

			2012		2013		2014	
tit	int	peg	cost	Descrizione	Rendiconto A	Assestato B	Previsione C	Aum/dimin C - B
S	1	3	908	INCARICHI	340,00	0,00	0,00	0,00
S	1	5	908	TRASFERIMENTI	163.500,00	202.700,00	200.000,00	-2.700,00
S	1	5	908	TRASFERIMENTI - TRAMITE BIBLIOTECA	0,00	2.250,00	2.250,00	0,00
S	1	6	908	INTERESSI PASSIVI SU PRESTITI E ANTICIPAZ	53.216,45	51.154,55	49.000,72	-2.153,83
S	1	908		ARTE CULTURA TURISMO	332.337,06	399.834,62	413.165,80	13.331,18
S	1	1	909	EMOLUMENTI AL PERSONALE	122.027,12	124.939,48	106.455,70	-18.483,78
S	1	1	909	ONERI RIFLESSI	38.572,62	39.785,76	34.194,88	-5.590,88
S	1	2	909	ARREDI E ATTREZZATURE - BENI - TRAMITE ECONOMATO	98,98	0,00	0,00	0,00
S	1	2	909	PULIZIA LOCALI - BENI	0,00	0,00	0,00	0,00
S	1	2	909	CARTA CANCELLERIA E MODULI - TRAMITE ECONOMATO	500,00	600,00	600,00	0,00
S	1	2	909	IMMOBILI IMPIANTI VERDE - BENI	0,00	0,00	0,00	0,00
S	1	2	909	BENI	14.000,00	20.000,00	20.000,00	0,00
S	1	3	909	SORVEGLIANZA IMMOBILI - PRESTAZIONI	8.171,45	7.584,56	7.584,56	0,00
S	1	3	909	PRESTAZIONI - TRAMITE AMBIENTE ECOLOGIA	0,00	0,00	0,00	0,00
S	1	3	909	ARREDI E ATTREZZATURE - PRESTAZIONI - TRAMITE ECONOMATO	548,00	463,00	1.146,20	683,20
S	1	3	909	PULIZIA LOCALI - PRESTAZIONI	34.818,96	34.818,96	17.130,42	-17.688,54
S	1	3	909	ASSICURAZIONI	0,00	3.000,00	3.000,00	0,00
S	1	3	909	UTENZE - ACQUA POTABILE	6.052,02	2.152,02	2.152,02	0,00
S	1	3	909	UTENZE - ENERGIA ELETTRICA	14.425,67	15.563,86	14.094,25	-1.469,61
S	1	3	909	UTENZE - SPESE TELEFONICHE	9.984,50	17.588,00	17.939,50	351,50
S	1	3	909	UTENZE - FORNITURA METANO	0,00	0,00	0,00	0,00
S	1	3	909	UTENZE - TELERISCALDAMENTO	9.763,65	64.374,17	59.259,90	-5.114,27
S	1	3	909	IMMOBILI - PRESTAZIONI - TRAMITE SERVIZI TECNICI	0,00	0,00	13.000,00	13.000,00
S	1	3	909	IMPIANTI - PRESTAZIONI - TRAMITE SERVIZI TECNICI	0,00	0,00	0,00	0,00
S	1	3	909	APPALTO CALORE	35.713,56	2.519,18	2.519,18	0,00
S	1	3	909	PRESTAZIONI	11.500,00	32.220,00	4.000,00	-28.220,00
S	1	3	909	INCARICHI	0,00	0,00	0,00	0,00
S	1	5	909	TRASFERIMENTI	500,00	17.664,50	17.664,50	0,00
S	1	909		BIBLIOTECA	306.676,53	383.273,49	320.741,11	-62.532,38
S	1	3	910	PRESTAZIONI	176.570,69	49.264,00	0,00	-49.264,00
S	1	3	910	INCARICHI PROFESSIONALI	0,00	0,00	0,00	0,00
S	1	910		RETE BIBLIOTECARIA CREMONESE RBC	176.570,99	49.264,00	0,00	-49.264,00
S	1	1	911	EMOLUMENTI AL PERSONALE	131.253,96	96.036,85	82.349,65	-13.687,20
S	1	1	911	ONERI RIFLESSI	36.684,40	26.205,41	22.851,03	-3.354,38
S	1	2	911	ARREDI E ATTREZZATURE - BENI - TRAMITE ECONOMATO	100,00	0,00	0,00	0,00
S	1	2	911	CARTA CANCELLERIA E MODULI - TRAMITE ECONOMATO	100,00	100,00	100,00	0,00
S	1	2	911	BENI	0,00	0,00	0,00	0,00
S	1	3	911	SORVEGLIANZA IMMOBILI - PRESTAZIONI	10.105,92	12.114,83	12.114,83	0,00
S	1	3	911	CUSTODIA IMMOBILI - COOPERATIVE	21.786,00	22.975,40	22.975,40	0,00
S	1	3	911	ARREDI E ATTREZZATURE - PRESTAZIONI - TRAMITE ECONOMATO	1.201,80	1.221,00	3.680,52	2.459,52
S	1	3	911	PULIZIA LOCALI - PRESTAZIONI	74.473,08	63.840,44	16.227,12	-47.613,32
S	1	3	911	FACCHINAGGIO	491,14	1.000,00	1.000,00	0,00
S	1	3	911	ASSICURAZIONI	4.295,78	8.600,00	8.600,00	0,00
S	1	3	911	UTENZE - ACQUA POTABILE	8.079,57	6.079,57	2.100,00	-3.979,57

SPESSE CORRENTI - PEG PER CENTRI DI COSTO

Tabella 15

			2012		2013		2014	
tit	int	peg	cost	Descrizione	Rendiconto A	Assestato B	Previsione C	Aum/dimin C - B
S	1	3	911	UTENZE - ENERGIA ELETTRICA	28.692,95	29.113,07	26.814,24	-2.298,83
S	1	3	911	UTENZE - SPESE TELEFONICHE	5.979,00	5.414,00	6.111,50	697,50
S	1	3	911	UTENZE - FORNITURA METANO	11.445,86	52.848,44	47.638,14	-5.210,30
S	1	3	911	IMMOBILI - PRESTAZIONI - TRAMITE SERVIZI TECNICI	0,00	0,00	0,00	0,00
S	1	3	911	IMPIANTI - PRESTAZIONI - TRAMITE SERVIZI TECNICI	2.892,53	163,00	163,00	0,00
S	1	3	911	APPALTO CALORE	67.744,51	4.720,47	4.720,47	0,00
S	1	3	911	PRESTAZIONI	28.700,00	10.200,00	8.100,00	-2.100,00
S	1	3	911	INCARICHI	10.000,00	0,00	0,00	0,00
S	1	5	911	TRASFERIMENTI	1.000,00	1.000,00	1.000,00	0,00
S	1	6	911	INTERESSI PASSIVI SU PRESTITI	57.235,77	55.619,17	53.930,90	-1.688,27
S	1	911		MUSEO	502.262,27	397.251,65	320.476,80	-76.774,85
TOTALE					28.078.939,29	36.359.883,09	32.890.055,94	-3.969.827,15

SERVIZI A DOMANDA INDIVIDUALE

Tabella 16

ASILO NIDO (peg 904)

RENDICONTO 2012			recupero		RENDICONTO 2013			recupero		PREVISIONE 2014		recupero	
ENTRATE		SPESE	%		ENTRATE		SPESE	%		ENTRATE		SPESE	%
Da tariffe	303.932,58	Personale 535.573,09			Da tariffe	350.000,00	Personale 514.519,08			Da tariffe	355.208,00	Personale 518.847,44	
Contributi finalizzati	0,00	Beni e servizi 518.539,40			Contributi finalizzati	20.045,13	Beni e servizi 568.458,67			Contributi finalizzati	20.045,13	Beni e servizi 600.341,32	
	0,00	Ammortamento 0,00				0,00	Ammortamento 0,00					Ammortamento	
ENTRATE	303.932,58	SPESE 1.054.112,49	28,83		ENTRATE	370.045,13	SPESE 1.080.977,75	34,23		ENTRATE	375.253,13	SPESE 1.119.188,76	33,53

COLONIA FLUVIALE (peg 905)

RENDICONTO 2012			recupero		RENDICONTO 2013			recupero		PREVISIONE 2014		recupero	
ENTRATE		SPESE	%		ENTRATE		SPESE	%		ENTRATE		SPESE	%
Da tariffe	24.405,59	Personale 0,00			Da tariffe	17.000,00	Personale 0,00			Da tariffe	17.000,00	Personale 99.467,59	
Contributi finalizzati	0,00	Beni e servizi 113.543,16			Contributi finalizzati	4.498,96	Beni e servizi 90.406,49			Contributi finalizzati	4.498,96	Beni e servizi	
	0,00	Ammortamento 0,00				0,00	Ammortamento 0,00					Ammortamento	
ENTRATE	24.405,59	SPESE 113.543,16	21,49		ENTRATE	21.607,08	SPESE 90.406,49	23,90		ENTRATE	21.498,96	SPESE 99.467,59	21,61

SCUOLA MATERNA COMUNALE - SERVIZIO SCUOLA (peg 902 e 903)

RENDICONTO 2012			recupero		RENDICONTO 2013			recupero		PREVISIONE 2014		recupero	
ENTRATE		SPESE	%		ENTRATE		SPESE	%		ENTRATE		SPESE	%
Da tariffe	150.000,00	Personale 404.408,39			Da tariffe	157.000,00	Personale 400.582,96			Da tariffe	160.825,00	Personale 375.777,53	
Introiti vari	87.241,75	Beni e servizi 102.464,24			Introiti vari	50.509,38	Beni e servizi 123.293,01			Introiti vari	35.000,00	Beni e servizi 209.959,60	
	0,00	Ammortamento 0,00				0,00	Ammortamento 0,00					Ammortamento	
ENTRATE	237.241,75	SPESE 506.872,63	46,81		ENTRATE	207.509,38	SPESE 523.875,97	39,61		ENTRATE	195.825,00	SPESE 585.737,13	33,43

SERVIZI A DOMANDA INDIVIDUALE

Tabella 16

PROLUNGAMENTO ORARIO - SCUOLA MATERNA COMUNALE E SCUOLE ELEMENTARI (peg 902 e 903)

RENDICONTO 2012		recupero		RENDICONTO 2013		recupero		PREVISIONE 2014		recupero	
ENTRATE		SPESE	%	ENTRATE		SPESE	%	ENTRATE		SPESE	%
Da tariffe	44.000,00	Personale 26.105,40		Da tariffe	38.500,00	Personale 26.470,00		Da tariffe	38.500,00	Gest.servizio 36.500,00	
	0,00	Beni e servizi 140.365,00			0,00	Beni e servizi 145.650,00				Beni e servizi 118.480,00	
	0,00	Ammortamento 0,00			0,00	Ammortamento 0,00				Ammortamento	
ENTRATE	44.000,00	SPESE 166.470,40	26,43	ENTRATE	38.500,00	SPESE 172.120,00	22,37	ENTRATE	38.500,00	SPESE 154.980,00	24,84

IMPIANTI SPORTIVI (peg 907)

RENDICONTO 2012		recupero		RENDICONTO 2013		recupero		PREVISIONE 2014		recupero	
ENTRATE		SPESE	%	ENTRATE		SPESE	%	ENTRATE		SPESE	%
Da tariffe e affitti	94.221,75	Personale 62.413,26		Da tariffe e affitti	80.366,69	Personale 62.411,36		Da tariffe e affitti	100.806,67	Personale 60.967,92	
Da pubblicità	0,00	Beni e servizi 958.764,25		Da pubblicità	0,00	Beni e servizi 939.664,19		Da pubblicità		Beni e servizi 988.791,26	
Contributi finalizzati	35.296,48	Ammortamento 708.286,54		Contributi finalizzati	26.253,09	Ammortamento 682.444,73		Contributi finalizzati	57.300,00	Ammortamento 684.670,45	
Diritto allo studio	0,00	Diritto allo studio -350.000,00		Diritto allo studio	0,00	Diritto allo studio -350.000,00		Diritto allo studio		Diritto allo studio -350.000,00	
ENTRATE	129.518,23	SPESE 1.379.464,05	9,39	ENTRATE	106.649,78	SPESE 1.334.520,28	7,99	ENTRATE	158.106,67	SPESE 1.384.429,63	11,42

MERCATI PUBBLICI (peg 502)

RENDICONTO 2012		recupero		RENDICONTO 2013		recupero		PREVISIONE 2014		recupero	
ENTRATE		SPESE	%	ENTRATE		SPESE	%	ENTRATE		SPESE	%
Da tariffe	116.564,33	Personale 50.875,82		Da tariffe	157.141,20	Personale 51.119,80		Da tariffe	145.000,00	Personale 48.564,85	
	0,00	Beni e servizi 16.187,80			0,00	Beni e servizi 13.349,40				Beni e servizi 16.286,65	
	0,00	Ammortamento 30.640,72			0,00	Ammortamento 28.640,00				Ammortamento 28.640,00	
ENTRATE	116.564,33	SPESE 97.704,34	119,30	ENTRATE	157.141,20	SPESE 93.109,20	168,77	ENTRATE	145.000,00	SPESE 93.491,50	155,09

SERVIZI A DOMANDA INDIVIDUALE

Tabella 16

MUSEO CIVICO (peg 911)

RENDICONTO 2012			recupero		RENDICONTO 2013			recupero		PREVISIONE 2014		recupero	
ENTRATE		SPESE	%		ENTRATE			%		ENTRATE		SPESE	%
Contributi finalizzati	25.700,00	Personale 176.335,28			Contributi finalizzati	10.100,00	Personale		128.284,20	8.100,00	Personale	110.460,71	
	0,00	Beni e servizi 276.888,14				0,00	Beni e servizi		211.364,21		Beni e servizi	161.345,22	
	0,00	Ammortamento 93.775,18				0,00	Ammortamento		93.743,07		Ammortamento	93.707,11	
ENTRATE	25.700,00	SPESE 346.998,60	4,70		ENTRATE	10.100,00	SPESE		433.391,48	8.100,00	SPESE	365.513,04	2,22

ILLUMINAZIONE VOTIVA (peg 106)

RENDICONTO 2012			recupero		RENDICONTO 2013			recupero		PREVISIONE 2014		recupero	
ENTRATE		SPESE	%		ENTRATE			%		ENTRATE		SPESE	%
Da tariffe	157.095,72	Personale 16.642,80			Da tariffe	135.000,00	Personale		20.500,00	135.000,00	Personale	19.494,00	
	0,00	Beni e servizi 55.010,00				0,00	Beni e servizi		26.248,00		Beni e servizi	15.800,00	
	0,00	Ammortamento 0,00				0,00	Ammortamento		0,00		Ammortamento		
ENTRATE	157.095,72	SPESE 71.652,80	219,25		ENTRATE	163.029,48	SPESE		46.748,00	135.000,00	SPESE	35.294,00	382,50

SALE RIUNIONI (peg 352 e 911)

RENDICONTO 2012			recupero		RENDICONTO 2013			recupero		PREVISIONE 2014		recupero	
ENTRATE		SPESE	%		ENTRATE			%		ENTRATE		SPESE	%
Da tariffe	10.130,15	Personale 12.975,24			Da tariffe	17.593,91	Personale		13.880,00	14.142,88	Personale	13.182,20	
	0,00	Beni e servizi 52.518,40				0,00	Beni e servizi		58.800,00		Beni e servizi	55.898,00	
	0,00	Ammortamento 0,00				0,00	Ammortamento		0,00		Ammortamento		
ENTRATE	10.130,15	SPESE 65.493,64	15,47		ENTRATE	17.593,91	SPESE		72.680,00	14.142,88	SPESE	69.080,20	20,47

SERVIZI A DOMANDA INDIVIDUALE

Tabella 16

TOTALE GENERALE SERVIZI A DOMANDA INDIVIDUALE

ENTRATE	RENDICONTO 2012		recupero		RENDICONTO 2013		recupero		PREVISIONE 2014		recupero	
	ENTRATE	SPESE	%		ENTRATE	SPESE	%		ENTRATE	SPESE	%	
ENTRATE	1.048.588,35	4.002.312,11	26,20		ENTRATE	3.847.829,17	28,38		ENTRATE	3.907.181,85	27,93	

TOTALE FINALE CON RETTIFICA ASILO NIDO AI SENSI DELL'ART. 5 LEGGE 498 DEL 23/12/1992

(le spese per gli asili nido sono escluse per il 50 per cento dal calcolo della percentuale di copertura dei servizi pubblici a domanda individuale)

ENTRATE	RENDICONTO 2012		recupero		RENDICONTO 2013		recupero		PREVISIONE 2014		recupero	
	ENTRATE	SPESE	%		ENTRATE	SPESE	%		ENTRATE	SPESE	%	
ENTRATE	1.048.588,35	3.475.255,87	30,17		ENTRATE	3.307.340,30	33,02		ENTRATE	3.347.587,47	32,60	

SERVIZI PRODUTTIVI

Tabella 17

SERVIZIO NETTEZZA URBANA

2012			recupero		2013			recupero		2014			recupero	
RENDICONTO					RENDICONTO					PREVISIONE				
ENTRATE	SPESE		%		ENTRATE		SPESE		%		ENTRATE		SPESE	
Da tariffe	4.223.460,95	Personale	0,00		Da tariffe	4.216.725,00	Personale	0,00		Da tariffe	4.241.000,00	Personale	0,00	
		Beni e servizi	4.256.677,10			0,00	Beni e servizi	4.218.756,05			0,00	Beni e servizi	4.254.000,00	
	0,00	Ammortamento	0,00			0,00	Ammortamento	0,00			0,00	Ammortamento	0,00	
ENTRATE	4.223.460,95	SPESE	4.256.677,10	99,22	ENTRATE	4.216.725,00	SPESE	4.218.756,05	99,95	ENTRATE	4.241.000,00	SPESE	4.254.000,00	99,69

ONERI DI URBANIZZAZIONE - ENTRATE E SPESE

Tabella 18

	tit	fin	cap	art	Descrizione	Previsioni
E	4	1	2997		TOTALE ENTRATE PER ONERI DI URBANIZZAZIONE	750.000,00
S	1	50			TOTALE SPESE CORRENTI FINANZIATE CON ENTRATE PER ONERI DI URBANIZZAZIONE	0,00
S	2	1			TOTALE SPESE DI INVESTIMENTO FINANZIATE CON ENTRATE PER ONERI DI URBANIZZAZIONE	750.000,00
% UTILIZZO FONDI OOUU PER SPESE CORRENTI (massimo consentito 75%)						0,00

DETTAGLIO SPESE DI INVESTIMENTO FINANZIATE CON ONERI DI URBANIZZAZIONE

	tit	fin	cap	art	Descrizione	Previsioni
S	1	50				0,00
S	2	1	20140	2	EDIFICI COMUNALI - INTERVENTI STRAORDINARI VARI DI IMPORTO INFERIORE A 100.000,00 EURO - FIN OOUU	0,00
S	2	1	20140	14	PATRIMONIO - ALLACCI ALLA RETE ELETTRICA - FIN OOUU	146.070,84
S	2	1	20140	33	PATRIMONIO - ALLACCI ALLA RETE TELERISCALDAMENTO SAN DOMENICO EURO 1.997,14 PER 10 ANNI DAL 2011 AL 2020 - FIN OOUU - OGNI ANNO SI PAGA 1/10 DELLE FATT N.85-27/1/2011 LAVORI N.669-29/12/2011 INTERESSI	1.997,14
S	2	1	20150	13	ELIMINAZIONE BARRIERE ARCHITETTONICHE PATRIMONIO - BBA - L.R. 6 DEL 20/02/1989 ART 15 - FIN OOUU	75.000,00
S	2	1	20189	1	RESTITUZIONE ONERI PER CONCESSIONI EDILIZIE NON UTILIZZATE - FIN OOUU	60.000,00
S	2	1	20193	1	EDILIZIA ADIBITA A CULTO E OPERE CONNESSE - TRASFERIMENTI DI CAPITALE - L.R. 20/1992 - 8% DI QUANTO INCASSATO PER ONERI DI URBANIZZAZIONE SECONDARIA - FIN OOUU	30.000,00
S	2	1	20696	1	IMPIANTI SPORTIVI - TRASFERIMENTO DI CAPITALE A SCS SERVIZI LOCALI PER SPESE INVESTIMENTO DAL 2006 AL 2025 - FIN OOUU	289.334,94
S	2	1	20870	3	IMPIANTI SEMAFORICI - INTERVENTI STRAORDINARI - FIN OOUU	1.000,00
S	2	1	20880	2	ILLUMINAZIONE PUBBLICA AMPLIAMENTI COMPLETAMENTI POTENZIAMENTI E INTERVENTI STRAORDINARI - FIN OOUU	25.000,00
S	2	1	20881	1	TRASFERIMENTO DI CAPITALE A SCS SERVIZI LOCALI PER INVESTIMENTI PER ILLUMINAZIONE PUBBLICA - FIN OOUU	112.297,08
S	2	1	20962	9	SERVIZIO IDRICO - ALLACCI ALLA RETE IDRICA - FIN OOUU	4.000,00
S	2	1	20980	8	SERVIZIO VERDE - INTERVENTI SU PARCO DELLA VITA - FIN OOUU	300,00
TOTALE SPESE DI INVESTIMENTO FINANZIATE CON ONERI DI URBANIZZAZIONE						750.000,00

SANZIONI PER VIOLAZIONI AL CODICE DELLA STRADA (C.D.S.) - ENTRATE E SPESE

Tabella 19

	tit	fin	cap	art	Descrizione	Previsioni
E 3	29	1391			TOTALE ENTRATE PER SANZIONI PER VIOLAZIONI AL CODICE DELLA STRADA C.D.S.	670.000,00
S 1	60				TOTALE SPESE CORRENTI FINANZIATE CON SANZIONI CODICE DELLA STRADA	487.000,15
S 2	29				TOTALE SPESE INVESTIMENTO FINANZIATE CON SANZIONI CODICE DELLA STRADA	0,00
S					TOTALE SPESE FINANZIATE CON SANZIONI CODICE DELLA STRADA	487.000,15
% UTILIZZO FONDI PER SANZIONI CODICE DELLA STRADA - Decreto Legislativo 285 del 30/4/92 art. 208 comma 4 e succ. mod. : minimo 50%						72,69%

DETTAGLIO - SPESE FINANZIATE CON SANZIONI PER VIOLAZIONI AL CODICE DELLA STRADA

	tit	fin	cap	art	Descrizione	Previsioni
S 1	60	1110	80		POLIZIA LOCALE - MATERIALE DIDATTICO PER EDUCAZIONE STRADALE PRESSO ISTITUTI SCOLASTICI - BENI - TRAMITE ECONOMATO - FIN CDS	28,79
S 1	60	1135	85		POLIZIA LOCALE - FORMAZIONE E QUALIFICAZIONE PERSONALE ADDETTO AL SERVIZIO VIABILITA' - AREA RISORSE UMANE - PRESTAZIONI - FIN CDS	3.200,00
S 1	60	1135	86		POLIZIA LOCALE - RIMOZIONE VEICOLI - RIMBORSI SPESE DITTE AUTORIZZATE - PRESTAZIONI - FIN CDS	2.586,61
S 1	60	1135	87		POLIZIA LOCALE - AUTOMEZZI E MOTOMEZZI - PRESTAZIONI - FIN CDS	71,21
S 1	60	1135	89		POLIZIA LOCALE - GESTIONI INFORMATICHE - PRESTAZIONI - FIN CDS	9.363,39
S 1	60	1135	90		POLIZIA LOCALE - ARMAMENTO ED ADDESTRAMENTO AL TIRO PERSONALE ADDETTO AL SERVIZIO VIABILITA' - PRESTAZIONI - FIN CDS	250,00
S 1	60	2080	84		SERVIZIO STRADE - MANUTENZIONE ORDINARIA IMMOBILI - BENI - FIN CDS	14.280,60
S 1	60	2085	84		SERVIZIO STRADE - MANUTENZIONE ORDINARIA IMMOBILI - PRESTAZIONI - FIN CDS	157.735,04
S 1	60	2085	86		SERVIZIO STRADE - PROGRAMMA NEVE - PRESTAZIONI - FIN CDS	52.676,00
S 1	60	2085	87		SEGNALETICA STRADALE - MANUTENZIONE ORDINARIA - PRESTAZIONI - FIN CDS	55.587,71
S 1	60	2085	88		IMPIANTI SEMAFORICI - CONVENZIONE CON SCS PER GESTIONE IMPIANTI DI PROPRIETA' COMUNALE - PRESTAZIONI - FIN CDS	45.000,00
S 1	60	2160	84		ILLUMINAZIONE PUBBLICA - CONVENZIONE CON ENEL PER GESTIONE PUNTI LUCE - PRESTAZIONI - FIN CDS	73.979,20
S 1	60	2160	85		ILLUMINAZIONE PUBBLICA - CONVENZIONE CON SCS PER GESTIONE PUNTI LUCE - PRESTAZIONI - FIN CDS	72.241,60
S 2	29				TOTALE SPESE CORRENTI FINANZIATE CON CDS	487.000,15
S 2	29				TOTALE SPESE INVESTIMENTO FINANZIATE CON CDS	0,00

SPESE CORRENTI NON RIPETITIVE FINANZIATE CON AVANZO DI AMMINISTRAZIONE

Tabella 20

	tit	fin	cap	art	DESCRIZIONE	Previsioni
E		40			QUOTA AVANZO DI AMMINISTRAZIONE A FINANZIAMENTO DI SPESE CORRENTI NON RIPETITIVE	24.487,84

	tit	fin	cap	art	DESCRIZIONE	Previsioni
S	1	40	2085	90	SERVIZIO STRADE - PIANO GENERALE TRAFFICO URBANO - PRESTAZIONI - FIN AAAAA	24.487,84
TOTALE						24.487,84

SPESE DI INVESTIMENTO - RIEPILOGO PER FUNZIONI

Tabella 21

	tit	funz	DESCRIZIONE	2012 Rendiconto	2013 Assestato	2014 Previsioni
S	2	1	AMMINISTRAZIONE GESTIONE E CONTROLLO	585.972,82	1.577.446,60	1.493.091,04
S	2	2	GIUSTIZIA	0,00	0,00	0,00
S	2	3	POLIZIA LOCALE	3.532,93	100,00	100,00
S	2	4	ISTRUZIONE PUBBLICA	377.000,00	298.900,00	421.000,00
S	2	5	CULTURA E BENI CULTURALI	0,00	233.100,00	190.000,00
S	2	6	SETTORE SPORTIVO E RICREATIVO	286.963,34	481.963,34	337.334,94
S	2	7	TURISMO	0,00	0,00	0,00
S	2	8	VIABILITA' E TRASPORTI	417.626,54	1.250.576,62	1.657.497,08
S	2	9	GESTIONE DEL TERRITORIO E DELL'AMBIENTE	30.300,00	4.400,00	4.831,55
S	2	10	SETTORE SOCIALE	0,00	140.000,00	64.000,00
S	2	11	SVILUPPO ECONOMICO	0,00	0,00	0,00
S	2	12	SERVIZI PRODUTTIVI	0,00	0,00	0,00
TOTALE				1.701.395,63	3.986.486,56	4.167.854,61

SPESE DI INVESTIMENTO - RIEPILOGO PER INTERVENTI

Tabella 22

	tit	int	DESCRIZIONE	2012 Rendiconto	2013 Assestato	2014 Previsioni
S	2	1	ACQUISIZIONE BENI IMMOBILI	927.282,65	3.361.830,60	3.351.476,98
S	2	2	ESPROPRI E SERVITU' ONEROSE	0,00	0,00	0,00
S	2	3	ACQUISTO DI BENI SPECIFICI PER REALIZZAZIONI IN ECONOMIA	0,00	0,00	0,00
S	2	4	UTILIZZO DI BENI DI TERZI PER REALIZZAZIONI IN ECONOMIA	0,00	0,00	0,00
S	2	5	ACQUISIZIONE BENI MOBILI MACCHINE E ATTREZZATURE TECNICHE SCIENTIFICHE	256.683,96	120.100,00	274.314,06
S	2	6	INCARICHI PROFESSIONALI ESTERNI	0,00	25.000,00	0,00
S	2	7	TRASFERIMENTI DI CAPITALE	517.429,02	478.339,96	541.632,02
S	2	8	PARTECIPAZIONI AZIONARIE	0,00	0,00	0,00
S	2	9	CONFERIMENTI DI CAPITALE	0,00	1.216,00	431,55
S	2	10	CONCESSIONE DI CREDITI E ANTICIPAZIONI	0,00	0,00	0,00
TOTALE				1.701.395,63	3.986.486,56	4.167.854,61

SPESE DI INVESTIMENTO - RIEPILOGO PER FINANZIAMENTO

Tabella 23

	tit	fin	DESCRIZIONE	2012 Rendiconto	2013 Assestato	2014 Previsioni
S	2	1	INVESTIMENTI FIN. ONERI DI URBANIZZAZIONE (OOUU)	237.675,04	1.000.000,00	750.000,00
S	2	2	INVESTIMENTI FIN. CONDONO EDILIZIO (CCEE)	3.056,56	100,00	100,00
S	2	3	INVESTIMENTI FIN. ENTRATE PROPRIE	349.239,02	1.358.300,00	1.268.484,00
S	2	4	INVESTIMENTI FIN. ENTRATE VINCOLATE DA REGIONE	28.000,00	312.600,00	350.100,00
S	2	5	INVESTIMENTI FIN. ENTRATE VINCOLATE DA ENTI PUBBLICI	110.000,00	8.000,00	0,00
S	2	6	INVESTIMENTI FIN. ENTRATE VINCOLATE DA PRIVATI	0,00	260.100,00	169.100,00
S	2	7	INVESTIMENTI FIN. MONETIZZAZIONE AREE	83.861,47	100.000,00	60.000,00
S	2	8	INVESTIMENTI FIN. AVANZO D'AMMINISTRAZIONE	19.995,25	0,00	918.684,94
S	2	9	INVESTIMENTI FIN. DA STATO	0,00	148.425,00	33.425,00
S	2	10	INVESTIMENTI FIN. AVANZO DA ONERI DI URBANIZZAZIONE	38.351,10	28.245,56	0,00
S	2	12	INVESTIMENTI FIN. CONCESSIONI CIMITERIALI CORRENTI	0,00	0,00	0,00
S	2	13	INVESTIMENTI FIN. AVANZO DA MUTUI ESTINTI	64.921,59	312.500,00	350.000,00
S	2	14	INVESTIMENTI FIN. AVANZO DA MUTUI DA DEVOLVERE	0,00	163.000,00	0,00
S	2	15	INVESTIMENTI FIN. MUTUI CDP	0,00	0,00	0,00
S	2	21	INVESTIMENTI FIN. AVANZO DA MUTUI EROGATI	0,00	0,00	79.315,06
S	2	22	INVESTIMENTI FIN. CONCESSIONI CIMITERIALI ENTRATE PATRIMONIALI	0,00	90.000,00	10.000,00
S	2	29	INVESTIMENTI FIN. SANZIONI CODICE DELLA STRADA (CDS)	3.532,93	0,00	0,00
S	2	41	INVESTIMENTI FIN. AVANZO SENZA VINCOLI	755.345,37	195.000,00	20.000,00
S	2	70	INVESTIMENTI FIN. ENTRATE CORRENTI (EECC)	7.417,30	10.216,00	158.645,61
TOTALE				1.701.395,63	3.986.486,56	4.167.854,61

SPESSE DI INVESTIMENTO - DETTAGLIO

Tabella 24

tit	funz	serv	int	fin	peg	cap	art	DESCRIZIONE	2014
S 2	1	5	1	3	9901	20100	1	ACQUISIZIONE AREE E FABBRICATI PER PUBBLICI SERVIZI - FIN EEV - ALIENAZIONI AREE E RELIQUATI D'AREA - CAP ENTRATA 2758/1	100,00
S 2	1	5	1	3	9901	20100	5	ACQUISIZIONE AREE E FABBRICATI PER PUBBLICI SERVIZI - FIN EEPP - RIMOZIONE VINCOLI DI CARATTERE PATRIMONIALE - CAP ENTRATA 2758/5	84.200,00
S 2	1	5	1	7	9901	20100	6	ACQUISIZIONE AREE E FABBRICATI E REALIZZAZIONE OPERE PERTINENZIALI - FIN MONETIZZAZIONI - CAP ENTRATA 2765/10	60.000,00
S 2	1	5	1	3	9901	20100	10	ACQUISIZIONE AREE E FABBRICATI PER PUBBLICI SERVIZI - FIN EEV - ALIENAZIONI IMMOBILIARI - CAP ENTRATA 2758/10 - VINCOLO PER PATTO STABILITA'	618.000,00
S 2	1	5	1	3	9901	20100	12	ACQUISIZIONE AREE E FABBRICATI PER PUBBLICI SERVIZI - FIN EEV - ALIENAZIONI AREE A PROVINCIA PER EDILIZIA SCOLASTICA - FIN EEV - EURO 55.000,00 DAL 2014 AL 2032 - CAP ENTRATA 2758/12	55.000,00
S 2	1	5	1	70	9913	20140	1	PATRIMONIO COMUNALE - ALLOGGI PARCO CHIAPPA - INTERVENTI STRAORDINARI - PROGETTO CASA LAVORO DIGNITA' - FIN EECC	20.000,00
S 2	1	5	1	1	9913	20140	2	EDIFICI COMUNALI - INTERVENTI STRAORDINARI VARI DI IMPORTO INFERIORE A 100.000,00 EURO - FIN OOUU	146.070,84
S 2	1	5	1	9	9913	20140	5	EDIFICI COMUNALI - INTERVENTI STRAORDINARI - FIN CONTRIBUTO NAZIONALE ORDINARIO STATO - CAP ENTRATA 2900/1	3.425,00
S 2	1	5	1	2	9913	20140	11	PATRIMONIO - OPERE DI URBANIZZAZIONE DERIVANTI DA CONDONO - FIN CONDONO EDILIZIO - CAP ENTRATA 2997/20	100,00
S 2	1	5	1	1	9913	20140	14	PATRIMONIO - ALLACCI ALLA RETE ELETTRICA - FIN OOUU	5.000,00
S 2	1	5	1	3	9943	20140	15	PATRIMONIO COMUNALE - INTERVENTI DIVERSI - FIN EEV - RESTITUZIONE QUOTE CAPITALE DA OPERAZIONE ESTINZIONE ANTICIPATA PRESTITI CDP 30/6/2014 - CAP E 3020/3	9.984,00
S 2	1	5	1	1	9913	20140	33	PATRIMONIO - ALLACCI ALLA RETE TELERISCALDAMENTO SAN DOMENICO EURO 1.997,14 PER 10 ANNI DAL 2011 AL 2020 - FIN OOUU - OGNI ANNO SI PAGA 1/10 DELLE FATT N.85-27/12/2011 LAVORI E N.669-29/12/2011 INTERESSI	1.997,14
S 2	1	5	1	1	9913	20150	13	ELIMINAZIONE BARRIERE ARCHITETTONICHE PATRIMONIO - BBAA - LR 6 DEL 20/02/1989 ART. 15 - FIN OOUU	75.000,00
S 2	1	8	5	8	9943	20180	1	SERVIZI DIVERSI - ARREDI E ATTREZZATURE - FIN AAAA	15.000,00
S 2	1	8	5	6	9943	20180	5	UFFICIO TECNICO - ARREDI E ATTREZZATURE - FIN EEV - DA PRIVATI PER PUBBLICITA' ARREDO URBANO - CAP ENTRATA 3020/5	90.000,00
S 2	1	8	5	3	9943	20180	9	SERVIZI DIVERSI - ARREDI E ATTREZZATURE - FIN EEPP - ALIENAZIONE BENI PATRIMONIALI MOBILI DISPONIBILI - CAP ENTRATA 2782/4	1.000,00
S 2	1	8	5	41	9943	20180	33	EDIFICIO RISTORANTE SELF SERVICE VIA CANOSSA - DOTAZIONE ARREDI ED ATTREZZATURE - CONTRIBUTO ANNUO DA CAPITOLATO - FIN AA SENZA VINCOLO PER INVESTIMENTI	20.000,00
S 2	1	8	5	21	9943	20180	80	SERVIZI DIVERSI - ARREDI E ATTREZZATURE - FIN AVANZO DA MUTUI EROGATI	28.513,19
S 2	1	8	5	70	9915	20185	3	SERVIZI TECNICI - DOTAZIONI INFORMATICHE - FIN EECC	13.214,06
S 2	1	8	5	8	9915	20185	8	SERVIZI DIVERSI - DOTAZIONE MATERIALE INFORMATICO - FIN AAAA	55.684,94
S 2	1	8	5	21	9915	20185	85	SERVIZI DIVERSI - INFORMATICA - FIN AVANZO DA MUTUI EROGATI	50.801,87
S 2	1	8	7	1	9905	20189	1	RESTITUZIONE ONERI PER CONCESSIONI EDILIZIE NON UTILIZZATE - FIN OOUU	60.000,00
S 2	1	8	7	1	9901	20193	1	EDILIZIA ADIBITA A CULTO E OPERE CONNESSE - TRASFERIMENTI DI CAPITALE - LR 20/1992 - 8% DI QUANTO INCASSATO PER ONERI DI URBANIZZAZIONE SECONDARIA - FIN OOUU	30.000,00
S 2	1	8	7	8	9901	20193	9	TRASFERIMENTO DI CAPITALE A CONSORZIO PARCO REGIONALE DEL SERIO PER CICLABILE SERIO - FIN AAAA	50.000,00

SPESSE DI INVESTIMENTO - DETTAGLIO

Tabella 24

tit	funz	serv	int	fin	peg	cap	art	DESCRIZIONE	2014
S 2	3	1	5	4	9943	20300	3	POLIZIA LOCALE - REALIZZAZIONE PROGETTO CITTA' SICURA - FIN EEVV - REGIONE - CAP ENTRATA 2923/1	100,00
S 2	4	1	1	8	9913	20410	4	SCUOLA MATERNA COMUNALE DI VIA BOTTESINI - MESSA IN SICUREZZA SOFFITTI - FIN. AA.AA. DA INVESTIMENTI	76.000,00
S 2	4	2	1	9	9913	20420	8	SCUOLA ELEMENTARE VIA CURTATONE MONTANARA - INTERVENTI PER MESSA IN SICUREZZA - FIN EEVV - CONTRIBUTO MINISTERO - CAP ENTRATA 2900/4	30.000,00
S 2	4	3	1	8	9913	20430	3	SCUOLA MEDIA OMBRIANO DI VIA RAMPAZZINI - NUOVA RETE DI RACCOLTA ACQUE METEORICHE E MANUTENZIONE BAGNI - FIN AAAA DA INVESTIMENTI	40.000,00
S 2	4	3	1	8	9913	20430	4	SCUOLA MEDIA GALMOZZI - INTERVENTI STRUTTURALI E IMPIANTO POMPE VV.FF. - FIN AAAA DA INVESTIMENTI	45.000,00
S 2	4	3	1	8	9913	20430	6	SCUOLA MEDIA VALLATI - EX FOLCIONI - MANUTENZIONE STRAORDINARIA - FIN. AA.AA DA INVESTIMENTI	230.000,00
S 2	5	1	1	8	9913	20501	3	BIBLIOTECA VIA CIVERCHI - RIFACIMENTO IMPIANTO ANTINCENDIO - FIN. AA.AA. DA INVESTIMENTI	80.000,00
S 2	5	2	1	6	9913	20510	3	EDIFICIO VIA DANTE RECUPERO SPAZI PER SEZIONE MUSEALE ARTE ORGARIA - CONTRIBUTO FONDAZIONE	25.000,00
S 2	5	2	1	70	9913	20510	16	BANCA DEL MONTE DI LOMBARDIA ANNO 2014 EURO 25.000,00 - FIN EEVV - CAP ENTRATA 3090/1	85.000,00
S 2	6	2	1	8	9913	20690	8	EDIFICIO DI VIA DANTE - INTERVENTI PER LA REALIZZAZIONE DEL MUSEO ARTE ORGANARIA - FIN. EE.CC. PALESTRA BRAGUTI DI VIA TRIVIGLIO - COPERTURA E SPOGLIATOI - QUOTA A CARICO COMUNE- FIN.AA.AA. DA INVESTIMENTI	48.000,00
S 2	6	2	7	1	9901	20696	1	IMPIANTI SPORTIVI - TRASFERIMENTO DI CAPITALE A SCS SERVIZI LOCALI PER SPESE INVESTIMENTO DAL 2006 AL 2025 - FIN OOUU	289.334,94
S 2	8	1	1	3	9901	20811	9	PATRIMONIO COMUNALE - MANUTENZIONE STRAORDINARIA - FIN EEPP - VENDITA DIRITTI PATRIMONIALI - CAP ENTRATA 2765/16	100,00
S 2	8	1	1	70	9913	20814	5	PIAZZA FULCHERIA - INTERVENTI STRAORDINARI - FIN EECC	40.000,00
S 2	8	1	1	13	9913	20814	10	STRADE - PIANO SICUREZZA STRADALE - FIN AA AA DA INVESTIMENTI - PROGETTO DA 700.000,00	350.000,00
S 2	8	1	1	4	9913	20814	11	STRADE - PIANO SICUREZZA STRADALE - FIN REGIONE 350.000,00 PROGETTO DA 700.000,00 - CAP ENTRATA 2923/7	350.000,00
S 2	8	1	1	3	9913	20814	15	OPERE DI URBANIZZAZIONE INTERVENTO EX CHARIS - FIN EEPP - CAP ENTRATA 2999/1	500.000,00
S 2	8	1	1	8	9913	20814	16	STRADE - CICLABILE RIPALTA CREMASCA - SAN MICHELE - FIN. AA.AA. DA INVESTIMENTI	100.000,00
S 2	8	1	1	1	9913	20870	3	IMPIANTI SEMAFORICI - INTERVENTI STRAORDINARI - FIN OOUU	1.000,00
S 2	8	2	1	1	9913	20880	2	ILLUMINAZIONE PUBBLICA AMPLIAMENTI COMPLETAMENTI POTENZIAMENTI E INTERVENTI STRAORDINARI - FIN OOUU	25.000,00
S 2	8	2	1	6	9913	20880	5	ILLUMINAZIONE PUBBLICA - REALIZZAZIONE E AMPLIAMENTO IMPIANTI - FIN EEVV - RIVALSA A CARICO PRIVATI - CAP ENTRATA 3020/11	100,00
S 2	8	2	1	8	9913	20880	10	ILLUMINAZIONE PUBBLICA - INTERVENTI SU VIA KENNEDY - FIN. AA.AA. DA INVESTIMENTI	77.000,00
S 2	8	2	1	8	9913	20880	11	ILLUMINAZIONE PUBBLICA - INTERVENTI NEI QUARTIERI - FIN. AA.AA. DA INVESTIMENTI	30.000,00
S 2	8	2	1	8	9913	20880	12	ILLUMINAZIONE PUBBLICA - IMPIANTI GIARDINI PUBBLICI DI PIAZZALE RIMEMBRANZE - FIN. AA.AA. DA INVESTIMENTI	72.000,00
S 2	8	2	7	1	9901	20881	1	TRASFERIMENTO DI CAPITALE A SCS SERVIZI LOCALI PER INVESTIMENTI PER ILLUMINAZIONE PUBBLICA - FIN OOUU	112.297,08
S 2	9	2	1	3	9901	20914	1	EDILIZIA RESIDENZIALE PUBBLICA - PROGRAMMI INTERVENTO ERP PER SVILUPPO - FIN EEPP -ALIENAZIONE CASE DI PROPRIETA'- CAP ENTRATA 2758/3	100,00
S 2	9	4	1	1	9913	20962	9	SERVIZIO IDRICO - ALLACCI ALLA RETE IDRICA - FIN OOUU	4.000,00
S 2	9	4	9	70	9943	20963	1	SERVIZIO IDRICO INTEGRATO - CONFERIMENTO DI CAPITALE A PADANIA ACQUE - FIN EECC	431,55

SPESE DI INVESTIMENTO - DETTAGLIO

Tabella 24

tit	funz	serv	int	fin	peg	cap	art	DESCRIZIONE	2014
S 2	9	6	1	1	9913	20980	8	SERVIZIO VERDE - INTERVENTI SU PARCO DELLA VITA - FIN OOUU	300,00
S 2	10	1	1	6	9913	20995	2	COLONIA SERIANA - MANUTENZIONE STRAORDINARIA PISCINA - CONTRIBUTO DA FONDAZIONE POPOLARE PER IL TERRITORIO - BANCA POPOLARE - FIN EEVV - CAP ENTRATA 3090/3	54.000,00
S 2	10	5	1	22	9901	21050	12	CIMITERO MAGGIORE INTERVENTI STRAORDINARI - FIN CONCESSIONI CIMITERIALI PATRIMONIALI	10.000,00
TOTALE									4.167.854,61

AlboPretronline.it 09/07/14

LIMITE DI INDEBITAMENTO

LUNGO TERMINE	IMPORTO
ENTRATE DI PARTE CORRENTE ACCERTATE DA RENDICONTO 2012 (TITOLI 1 + 2 + 3)	32.104.874,14
ENTRATE FINANZIARIE CORRENTI DELEGABILI	32.104.874,14
LIMITE DI IMPEGNO PER INTERESSI PASSIVI SU MUTUI IN % SULLE ENTRATE CORRENTI	8 % 2.568.389,93

INTERESSI PASSIVI SU MUTUI IN AMMORTAMENTO	+	1.582.517,95
CANONE LEASING	+	348.930,68
GARANZIE PRESTATE DAL COMUNE	+	6.265,45
CONTRIBUTI IN CONTO INTERESSI SU MUTUI IN AMMORTAMENTO	-	61.489,50
TRASFERIMENTO DA A.T.O PER MUTUI SERVIZIO IDRICO INTEGRATO (CAP 1226/20)	-	105.695,63
TRASFERIMENTI STATALI PER SVILUPPO INVESTIMENTI (CAP E 546/5)	-	44.605,90
INDEBITAMENTO ATTUALE AL NETTO DEI CONTRIBUTI COMPRENSIVO DELLE GARANZIE		1.725.923,05

% DI INDEBITAMENTO ATTUALE	
INDEBITAMENTO ATTUALE NETTO SU ENTRATE CORRENTI DELEGABILI	5,38 %

IMPORTO IMPEGNABILE PER INTERESSI PER ULTERIORI NUOVI MUTUI	842.466,88
---	------------

IMPORTO MUTUABILE AL TASSO APPLICATO DALLA CASSA DDPP AL 01/01/2014 PER MUTUI 20 ANNI TASSO FISSO - CALCOLATO SULL'IMPORTO ANCORA IMPEGNABILE	4,419	19.064.649,95
---	-------	---------------

Tabella 25

BREVE TERMINE	IMPORTO
ENTRATE DI PARTE CORRENTE ACCERTATE DA RENDICONTO 2012 (TITOLI 1 + 2 + 3)	32.104.874,14
ENTRATE FINANZIARIE CORRENTI DELEGABILI	32.104.874,14
LIMITE PER LE ANTICIPAZIONI DI TESORERIA (3/12 DELLE ENTRATE FINANZIARIE ACCERTATE)	8.026.218,54

DATI SULL'INDEBITAMENTO

Tabella 26

ANNO	RESIDUO DEBITO AL 1 GENNAIO	NUOVI MUTUI E VARIAZIONI	QUOTA CAPITALE PAGATA DA RENDICONTO	QUOTA INTERESSI PAGATA DA RENDICONTO	TOTALE RATA AMMORTAMENTO	RESIDUO DEBITO AL 31 DICEMBRE COMPRESO NUOVI MUTUI E VARIAZIONI
2004	40.022.632,39	9.579.707,89	2.245.853,03	1.933.522,52	4.179.375,55	47.356.487,25
2005	47.356.487,25	4.370.174,19	2.622.695,06	2.237.256,08	4.859.951,14	49.103.966,38
2006	49.103.966,38	10.384.120,90	2.715.536,85	2.301.880,18	5.017.417,03	56.772.550,43
2007	56.772.550,43	2,96	2.860.968,94	2.367.292,89	5.228.261,83	53.911.584,45
2008	53.911.584,45	0,00	2.919.229,72	2.225.301,59	5.144.531,31	50.992.354,73
2009	50.992.354,73	0,01	2.902.679,21	2.094.396,60	4.997.075,81	48.089.675,51
2010	48.089.675,51	-257.120,71	2.834.222,03	1.959.276,45	4.793.498,48	44.998.332,77
2011	44.998.332,77	-604.935,25	2.260.344,56	1.917.511,75	4.177.856,31	42.133.052,96
2012	42.133.052,96	-435.216,63	2.318.027,33	1.803.033,68	4.121.061,01	39.379.809,00
2013	39.379.809,00	-516.067,41	2.044.943,32	1.663.142,56	3.708.085,88	36.818.798,27

COMPOSIZIONE DEL RESIDUO DEBITO E DELLE QUOTE PRESUNTE DA RIMBORSARE NEL 2014

ENTI	RESIDUO DEBITO AL 1 GENNAIO	QUOTA CAPITALE DA RIMBORSARE NELL'ANNO	QUOTA INTERESSI DA RIMBORSARE NELL'ANNO	TOTALE RATA AMMORTAMENTO	RESIDUO DEBITO PRESUNTO AL 31 DICEMBRE
CASSA DEPOSITI E PRESTITI	10.502.969,32	211.552,33	490.695,33	702.247,66	10.291.416,99
ISTITUTO PER IL CREDITO SPORTIVO	239.694,10	105.472,24	5.017,38	110.489,62	134.221,86
AZIENDE DI CREDITO	1.568.902,44	355.143,48	63.030,85	438.174,33	1.213.758,96
PRESTITI OBBLIGAZIONARI - BOC	24.507.232,41	1.461.386,93	1.023.774,39	2.485.161,32	23.045.845,48
ESTINZIONI ANTICIPATE PRESUNTE *	0,00	798.983,25	0,00	798.983,25	-798.983,25
TOTALE	36.818.798,27	2.932.538,23	1.582.517,95	4.515.056,18	33.886.260,04

* Nel bilancio preventivo 2014 è stata inserita la somma di euro 798.983,25 (vedi tabella sopra) per estinzioni anticipate presunte. Nel 2014 si prevede però di estinguere anticipatamente mutui Cassa Depositi e Prestiti per un importo di circa euro 2.000.000,00 usando somme accantonate a residuo. Pertanto il residuo debito presunto al 31 dicembre 2014 verrà ulteriormente ridotto.

ENTI A PARTECIPAZIONE DIRETTA COMUNALE

Tabella 27

DENOMINAZIONE	TIPOLOGIA	CAPITALE SOCIALE	%	PARTECIPAZIONE COMUNALE
CONSORZIO CREMA RICERCHE S.R.L.	SOCIETA' CONSORTILE A RESPONSABILITA' LIMITATA	6.895,00	16,5000	1.137,67
CREMASCA SERVIZI S.R.L.	SOCIETA' A RESPONSABILITA' LIMITATA	20.000,00	100,0000	20.000,00
PADANIA ACQUE S.P.A.	SOCIETA' PER AZIONI	30.308.451,68	0,0440	13.481,20
REINDUSTRIA S.R.L.	SOCIETA' A RESPONSABILITA' LIMITATA	103.292,00	17,0000	17.559,64
S.C.R.P. S.P.A. - SOCIETA' CREMASCA RETI E PATRIMONIO	SOCIETA' PER AZIONI	2.000.000,00	25,6800	513.600,00
TOTALE VALORE PARTECIPAZIONI COMUNALI				565.778,51

INDICATORI FINANZIARI DELL'ANNO

Tabella 28

	Indicatore	descrizione	Moltiplicatore	Importo	Risultato
1	AUTONOMIA FINANZIARIA	E.TRIBUTARIE + EXTRATRIBUTARIE E.CORRENTI	100,00	35.504.740,41 35.956.751,94	98,74 %
2	AUTONOMIA TRIBUTARIA O IMPOSITIVA	E.TRIBUTARIE E.CORRENTI	100,00	24.595.993,04 35.956.751,94	68,40 %
3	DIPENDENZA ERARIALE	TRASF.CORRENTI STATO E.CORRENTI	100,00	434.095,40 35.956.751,94	1,21 %
4	INCIDENZA E.TRIB. SU E.PROPRIE	E.TRIBUTARIE E.TRIBUTARIE + EXTRATRIBUTARIE	100,00	24.595.993,04 35.504.740,41	69,28 %
5	INCIDENZA E.EXTRATRIB. SU E.PROPRIE	E.EXTRATRIBUTARIE E.TRIBUTARIE + EXTRATRIBUTARIE	100,00	10.908.747,37 35.504.740,41	30,72 %
6	PRESSIONE E.PROPRIE PRO-CAPITE	E.TRIBUTARIE + EXTRATRIBUTARIE POPOLAZIONE		35.504.740,41 34.292	1.035,37
7	PRESSIONE TRIBUTARIA PRO CAPITE	E.TRIBUTARIE POPOLAZIONE		24.595.993,04 34.292	717,25
8	TRASFERIMENTI ERARIALI PRO CAPITE	TRASF.CORRENTI STATO POPOLAZIONE		434.095,40 34.292	12,66
9	RIGIDITA' STRUTTURALE	SP.PERSONALE + RIMB.PRESTITI (int+cap) E.CORRENTI	100,00	11.350.149,58 35.956.752	31,57 %
10	RIGIDITA' PER COSTO DEL PERSONALE	SPESE PERSONALE E.CORRENTI	100,00	6.834.993,40 35.956.752	19,01 %
11	RIGIDITA' PER INDEBITAMENTO	SPESA PER RIMBORSO PRESTITI E.CORRENTI	100,00	4.515.156,18 35.956.752	12,56 %
12	INCIDENZA INDEBITAMENTO TOTALE SU E.CORRENTI	INDEBITAMENTO COMPLESSIVO * E.CORRENTI	100,00	33.886.260,04 35.956.752	94,24 %
13	RIGIDITA' STRUTTURALE PRO CAPITE	SP.PERSONALE + RIMB.PRESTITI (qint+qcap) POPOLAZIONE		11.350.149,58 34.292	330,99

* L'indebitamento complessivo indicato è quello che risulta nella tabella 26 cioè il debito presunto al 31/12/2014

INDICATORI FINANZIARI DELL'ANNO

Tabella 28

	Indicatore	descrizione	Moltiplicatore	Importo	Risultato
14	COSTO DEL PERSONALE PRO CAPITALE	SPESE PERSONALE POPOLAZIONE		6.834.993,40 34.292	199,32
15	INDEBITAMENTO PRO CAPITALE	INDEBITAMENTO COMPLESSIVO POPOLAZIONE		33.886.260,04 34.292	988,17
16	INCIDENZA DEL PERSONALE SULLA SPESA CORRENTE	SPESE PERSONALE SPESE CORRENTI	100,00	6.834.993,40 32.890.056	20,78 %
17	COSTO MEDIO DEL PERSONALE	SPESE PERSONALE DIPENDENTI *		6.834.993,40 205	33.341,43
18	PROPENSIONE ALL'INVESTIMENTO	INVESTIMENTI SP CORR.+INV+RIMB.MEDIO/LUNGO	100,00	4.167.854,61 39.991.448,78	10,42 %
19	INVESTIMENTI PRO CAPITALE	INVESTIMENTI POPOLAZIONE		4.167.854,61 34.292	121,54
20	ABITANTI PER DIPENDENTE	POPOLAZIONE DIPENDENTI		34.292 205	167,28
21	RISORSE GESTITE PER DIPENDENTE	SP.CORRENTI - PERSONALE - INTERESSI DIPENDENTI		24.472.445 205	119.377,78
22	FINANZIAMENTO SPESA CORRENTE CON CONTRIB.C/GEST	TRASFERIMENTI CORRENTI SPESE CORRENTI	100,00	452.012 32.890.056	1,37 %
23	FINANZIAMENTO INVESTIMENTI CON CONTRIB. C/CAPITALE (COMPRESO OOUU PER SPESE CORRENTI)	TRASF. AL NETTO ALIENAZ E RISC.CRED. INVESTIMENTI AL NETTO CONC.CRED.	100,00	1.812.709,00 4.167.855	43,49 %
24	TRASFERIMENTI CORRENTI PRO CAPITALE	TRASFERIMENTI CORRENTI POPOLAZIONE		452.012 34.292	13,18
25	TRASFERIMENTI IN CONTO CAPITALE PRO CAPITALE	TRASF. AL NETTO ALIENAZ E RISC.CRED. POPOLAZIONE		1.812.709,00 34.292	52,86

* N. dei dipendenti in servizio

INDICATORI FINANZIARI ULTIMI CINQUE ANNI

Tabella 29

INDICATORE	Descrizione	%	2010 Rendiconto	2011 Rendiconto	2012 Rendiconto	2013 Rendiconto	2014 Preventivo
1 AUTONOMIA FINANZIARIA	E. TRIBUTARIE + EXTRATRIBUTARIE E. CORRENTI	%	77,45	89,96	99,15	90,50	98,74
2 AUTONOMIA TRIBUTARIA O IMPOSITIVA	E. TRIBUTARIE E. CORRENTI	%	45,67	59,93	72,37	55,35	68,40
3 DIPENDENZA ERARIALE	TRASF. CORRENTI STATO E. CORRENTI	%	22,53	10,04	0,73	9,45	1,21
4 INCIDENZA E. TRIB. SU E. PROPRIE	E. TRIBUTARIE E. TRIBUTARIE + EXTRATRIBUTARIE	%	58,96	66,62	72,99	61,16	69,28
5 INCIDENZA E. EXTRATRIB. SU E. PROPRIE	E. EXTRATRIBUTARIE E. TRIBUTARIE + EXTRATRIBUTARIE	%	41,04	33,38	27,01	38,84	30,72
6 PRESSIONE E. PROPRIE PRO-CAPITE	E. TRIBUTARIE + EXTRATRIBUTARIE POPOLAZIONE		714,40	856,23	948,61	878,73	1.035,37
7 PRESSIONE TRIBUTARIA PRO CAPITE	E. TRIBUTARIE POPOLAZIONE		421,22	570,39	692,38	537,56	717,25
8 TRASFERIMENTI ERARIALI PRO CAPITE	TRASF. CORRENTI STATO POPOLAZIONE		207,79	95,59	6,98	91,77	12,66
9 RIGIDITA' STRUTTURALE	SP. PERSONALE + RIMB. PRESTITI (int+cap) E. CORRENTI	%	39,26	35,85	41,66	32,60	31,57
10 RIGIDITA' PER COSTO DEL PERSONALE	SPESE PERSONALE E. CORRENTI	%	24,04	23,10	22,20	20,30	19,01
11 RIGIDITA' PER INDEBITAMENTO	SPESA PER RIMBORSO PRESTITI E. CORRENTI	%	15,22	12,75	19,46	12,30	12,56

INDICATORI FINANZIARI ULTIMI CINQUE ANNI

Tabella 29

	INDICATORE	Descrizione	%	2010 Rendiconto	2011 Rendiconto	2012 Rendiconto	2013 Rendiconto	2014 Preventivo
12	INCIDENZA INDEBITAMENTO TOTALE SU E. CORRENTI	INDEBITAMENTO COMPLESSIVO						
		E. CORRENTI	%	142,88	128,57	122,66	110,56	94,24
13	RIGIDITA' STRUTTURALE PRO CAPITALE	SP. PERSONALE + RIMB. PRESTITI						
		POPOLAZIONE		362,14	341,18	398,63	316,66	330,99
14	COSTO DEL PERSONALE PRO CAPITALE	SPESA PERSONALE						
		POPOLAZIONE		221,75	219,84	212,41	197,19	199,32
15	INDEBITAMENTO PRO CAPITALE	INDEBITAMENTO COMPLESSIVO						
		POPOLAZIONE		1.317,90	1.223,77	1.173,55	1.073,65	988,17
16	INCIDENZA DEL PERSONALE SU SPESA CORRENTE	SPESA PERSONALE						
		SPESE CORRENTI	%	25,60	25,38	25,38	22,07	20,78
17	COSTO MEDIO DEL PERSONALE	SPESA PERSONALE						
		DIPENDENTI		32.218,68	34.719,08	33.941,17	31.895,31	33.341,43
18	PROPENSIONE ALL'INVESTIMENTO	INVESTIMENTI						
		SP. CORR. + INV. + RIMB. MEDIO/LUNGO	%	8,81	11,32	4,97	3,68	10,42
19	INVESTIMENTI PRO CAPITALE	INVESTIMENTI						
		POPOLAZIONE		91,73	118,91	50,70	36,85	121,54
20	ABITANTI PER DIPENDENTE	POPOLAZIONE						
		DIPENDENTI		145,29	157,93	159,79	161,75	167,28
21	RISORSE GESTITE PER DIPENDENTE	SP. CORRENTI - PERSONALE - INTERESSI						
		DIPENDENTI		85.285,75	93.276,70	91.182,19	104.804,46	119.377,78
22	FINANZIAMENTO SPESA CORRENTE CON CONTRIBUTI	TRASFERIMENTI CORRENTI						
		SPESE CORRENTI	%	24,01	11,04	0,97	10,33	1,37

INDICATORI FINANZIARI ULTIMI CINQUE ANNI

Tabella 29

	INDICATORE	Descrizione	%	2010 Rendiconto	2011 Rendiconto	2012 Rendiconto	2013 Rendiconto	2014 Preventivo
23	FINANZIAMENTO INVESTIMENTI CON CONTRIB. C/CAPITALE (comprensivi)	TRASF. AL NETTO ALIENAZ. E RISC.CRED. INVESTIMENTI AL NETTO CONC.CRED.	%	34,75	10,71	45,72	92,82	43,49
24	TRASFERIMENTI CORRENTI PRO CAPITALE	TRASFERIMENTI CORRENTI POPOLAZIONE		207,95	95,59	8,15	92,30	13,18
25	TRASFERIMENTI IN CONTO CAPITALE PRO CAPITALE	TRASF. AL NETTO ALIENAZ. E RISC.CRED. POPOLAZIONE		31,87	12,74	23,18	34,20	52,86

retorionline.it 09/07/14

Tabella 30

SERVIZI INDIVISIBILI PER IL CALCOLO DELLA TASI

	tit	funz	serv	spesa	Previsione di spesa	entrate da Regione 30	entrate da Stato 31	entrate da Enti 32	entrate diverse 33	entrate CDS 60	altre entrate E	Previsione di spesa al netto delle entrate
S	1	1		AMMINISTRAZIONE GESTIONE E CONTROLLO	10.586.139,26	131.506,32	0,00	141.700,00	967.917,46	0,00		9.345.015,48
S	1	3		POLIZIA LOCALE	1.229.071,97	0,00	0,00	0,00	0,00	15.500,00		1.213.571,97
S	1	4	1	903 SCUOLA MATERNA	608.926,49	0,00	0,00	0,00	0,00	0,00	195.825,00	413.101,49
S	1	4	2	902 ISTRUZIONE ELEMENTARE	440.394,17	0,00	0,00	0,00	0,00	0,00	38.500,00	401.894,17
S	1	4	3	902 SCUOLE MEDIE	430.345,36	0,00	0,00	65.000,00	72.000,00	0,00	33.000,00	260.345,36
S	1	4	5	902 ASSISTENZA SCOLASTICA REFEZIONE ECC	3.397.690,63	46.000,00	0,00	0,00	0,00	0,00	197.100,00	3.064.590,63
S	1	8		VIABILITA' E TRASPORTI	2.578.924,66	0,00	0,00	0,00	1.500,00	471.500,15		2.305.924,51
S	1	9	1	URBANISTICA E GESTIONE DEL TERRITORIO	330.350,57	0,00	0,00	0,00	7.600,00	0,00		322.750,57
S	1	9	4	SERVIZIO IDRICO INTEGRATO	194.610,71	0,00	0,00	0,00	0,00	0,00	297.534,80	-102.924,09
S	1	9	6	VERDE PARCHI E SERVIZI INERENTI	537.345,77	0,00	0,00	0,00	10.000,00	0,00		527.345,77
S	1	10	1	904 ASILI NIDO E MINORI	1.661.849,33	0,00	0,00	40.000,00	0,00	0,00	375.253,13	1.246.596,20
S	1	10	2	PREVENZIONE E RIABILITAZIONE	2.931.800,00	41.800,00	0,00	2.215.000,00	0,00	0,00		675.000,00
S	1	10	4	901 SERVIZI ALLA PERSONA	1.974.540,83	110.000,00	0,00	0,00	30.000,00	0,00	323.814,50	1.510.726,33
S	1	10	5	106 CIMITERI	388.541,51	0,00	0,00	0,00	0,00	0,00	762.603,50	-374.061,99
				TOTALE	27.400.531,26	329.306,32	0,00	2.461.700,00	1.089.017,46	487.000,15	2.223.630,93	20.809.876,40

S				PREVISIONE DI SPESA AL NETTO DELLE ENTRATE	20.809.876,40
E	1	120	501	IMPOSTA UNICA COMUNALE - IUC - TASI - TASSA SUI SERVIZI INDIVISIBILI	3.770.167,76
				% DI RECUPERO	18,12

Tabella 31

I.U.C. - IMPOSTA UNICA COMUNALE - COMPONENTE I.M.U.

Descrizione categorie	Categorie	N. immobili	Rendite catastali base	I° rivalutazione	Rendite aggiornate	II° rivalutazione	Rendite aggiornate valore IMU/TASI	2013		2014	
								Aliquote 2013	Imposta IMU	Aliquote 2014	Imposta IMU
abitazione 1 casa	A (abitazione principale)	14.678	5.677.109,00	5%	5.960.964,45	160	953.754.312,00	0,00%	0,00	0,00%	0,00
pertinenze: locali deposito, box, tettoie	C2/C6/C7 (pertinenze)	1.480	941.216,19	5%	988.277,00	160	158.124.416,00	0,00%	0,00	0,00%	0,00
								0,00%	0,00	0,00%	0,00
	Totale 1 casa		6.618.325,19		6.949.241,45		1.111.878.728,00	0,00%	0,00		0,00
abitazione 2 casa (*)	A (2casa)	4.028	3.877.275,00	5%	4.071.138,75	160	651.382.200,00	0,98%	5.116.354,21	0,96%	5.011.938,82
uffici e studi	A10	1.049	1.511.913,00	5%	1.587.508,65	80	127.000.692,00	0,90%	1.143.006,23	1,06%	1.346.207,34
uffici pubblici, scuole, case di cura	B1 - B7	163	595.740,00	5%	628.527,00	140	87.573.702,00	0,90%	788.163,32	1,06%	928.281,24
negozi	C1	1.213	5.721.121,00	5%	6.007.177,05	55	330.394.737,75	0,90%	2.973.552,64	1,06%	3.502.184,22
magazzini, box, tettoie	C2/C6/C7	5.741	404.791,90	5%	425.980,00	160	68.000.000,00	0,90%	612.000,00	1,06%	720.800,00
laboratori, sport no profit	C3/C4	360	233.830,00	5%	245.521,50	140	34.373.010,00	0,90%	309.357,09	1,06%	364.353,91
banche, assicurazioni	D5	34	243.925,00	5%	256.121,25	80	20.489.680,00	1,06%	217.190,61	1,06%	217.190,61
alberghi, teatri, cinema, fabbricati industriali	D1 - D8	401	3.491.724,00	5%	3.666.310,00	60	219.978.612,00	0,90%	1.979.807,51	1,06%	2.331.773,29
	Totale IMU 2		16.080.319,90		16.884.304,20		1.539.192.633,75	GETTITO 2 CASA	13.139.431,61	GETTITO ALTRI IMMOBILI	14.422.729,43
	Totale complessivo		22.698.645,09		23.833.545,65	Totale	2.651.071.361,75	QUOTA COMUNE	13.139.431,61	QUOTA COMUNE	14.422.729,43

(*) Aliquote per seconda casa :	
Aliquota 0,96% per fabbricati dati in affitto	TOTALE GETTITO ALIMENTAZIONE FSC
Aliquota 1,06% per fabbricati sfitti	QUOTA STATO BASE
Aliquota 0,4% per Fabbricati ALER con detrazione 200,00 € per fabbricato	QUOTA COMUNE
Aliquota 0,4% per Cat. A1/A8/A9 con pertinenze con detrazione 200,00 € per fabbricato	
Aliquota 0,5% per fabbricati dati in comodato d'uso a familiari 1° Grado e solo per un immobile	

Tabella 32

I.U.C. - IMPOSTA UNICA COMUNALE - COMPONENTE T.A.S.I.

Descrizione categorie	Categorie	N. immobili	Rendite catastali base	I° rivalutazione	Rendite aggiornate	II° rivalutazione	Rendite aggiornate valore IMU/TASI	CALCOLO TASI	TASI ALIQUOTA BASE (decurtazione Stato)		TASI 2014	
									Aliquote 2014	Imposta IMU	Aliquote 2014	Gettito
abitazione 1 casa	A (abitazione principale)	14.678	5.677.109,00	5%	5.960.964,45	160	953.754.312,00	A (abitazione principale)	0,10%	1.083.059,52	0,33%	3.574.096,42
perinenze: locali deposito, box, tettoie	C2/C6/C7 (pertinenze)	11.480	941.216,19	5%	988.277,00	160	158.124.416,00	C2/C6/C7	0,10%	158.124,42	0,33%	521.810,59
									0,00%	0,00	detrazioni prima casa	-847.816,20
	Totale 1 casa		6.618.325,19		6.949.241,45		1.111.878.728,00		0,00%	1.241.183,94	GETTITO TASI PRIMA CASA	3.248.090,80
abitazione 2 casa (*)	A (2casa)	4.028	3.877.275,00	5%	4.071.138,75	160	651.382.200,00	A (2casa)	0,10%	522.076,96	0,10%	522.076,96
uffici e studi	A10	1.049	1.511.918,00	5%	1.587.508,65	80	127.000.692,00	A10	0,10%	127.000,69	0,00%	0,00
uffici pubblici, scuole, case di cura	B1 - B7	163	595.740,00	5%	625.527,00	140	87.573.702,00	B1 - B7	0,10%	87.753,70	0,00%	0,00
negozi	C1	1.213	5.721.121,00	5%	6.007.177,05	55	330.394.737,75	C1	0,10%	330.394,74	0,00%	0,00
magazzini, box, tettoie	C2/C6/C7	5.741	404.791,90	5%	425.000,80	160	68.000.000,00	C2/C6/C7	0,10%	68.000,00	0,00%	0,00
laboratori, sport no profit	C3/C4	360	233.830,00	5%	245.521,50	140	34.373.010,00	C3/C4	0,10%	34.373,01	0,00%	0,00
banche, assicurazioni	D5	34	243.925,00	5%	256.121,25	80	20.489.680,00	D5	0,10%	20.489,68	0,00%	0,00
alberghi, teatri, cinema, fabbricati industriali	D1 - D8	401	3.491.724,00	5%	3.666.310,00	60	219.978.612,00	D1 - D8	0,10%	219.978,61	0,00%	0,00
	Totale IMU 2		16.080.319,90		16.884.304,20		1.539.492.633,75			1.410.067,39	GETTITO AL TRI IMMOBILI	522.076,96
	Totale complessivo		22.698.645,09		23.833.545,65	Totale	2.651.071.361,75		TOTALE	2.651.251,33	TOTALE	3.770.167,76

(*) Aliquote per seconda casa :
Per gli immobili dati in affitto, l'impostao sarà a carico del proprietario per il 70 % e dell'inquilino per il 30 %
Per gli immobili classificati A1/A8/A9 aliquota TASI al 0,2%
Aliquota 0,25% per fabbricati dati in comodato d'uso a familiari 1° Grado e solo per un immobile
Aliquota 0,25% per fabbricati esenti IMU di proprietà ad imprese costruttrici (Immobili in disponibilità)
Aliquota 0,1% per fabbricati ALER

DETRAZIONI DIRETTE PRIMA CASA SU BASE RENDITA CATASTALE	
Da Zero	a 300,00 -75%
Da 301,00	a 400,00 -50%
Da 401,00	a 500,00 -25%
Oltre i 500	nessuna detrazione

Tabella 33

TRASFERIMENTI STATO - CONFRONTI

NETTO A BILANCIO 2013	
GETTITO LORDO IMU 2013	11.073.498,30
TOTALE	11.073.498,30
IMU 1^ CASA DA STATO	2.688.729,50
FSC 2013	1.303.668,23
ALIMENTAZIONE FSC A STATO	-3.626.134,65
RIFERIMENTO 2013	11.439.761,38

IMU 2014 ISCRITTA A BILANCIO	
GETTITO LORDO	14.422.729,43
TRATTENUTA DA STATO	-4.167.981,44
NETTO A BILANCIO	10.254.747,99

CALCOLO FSC 2014	
RISORSE RIFERIMENTO (dati MEF)	9.481.125,13
GETTITO IMU AD ALIQUOTA BASE (esclusa prima casa) (dati MEF)	-9.415.279,50
GETTITO TASI 1 % (NS CALCOLI)	-2.651.000,00
ALIMENTAZIONE FSC A STATO (NS CALCOLI)	-1.582.827,07
TOTALE FSC 2014 (NS CALCOLI)	-4.167.981,44

NETTO A BILANCIO 2014	
GETTITO LORDO IMU 2014 (NS CALCOLI)	14.422.729,43
GETTITO TASI 2014 ISCRITTA A BIL (NS CALCOLI)	3.770.167,76
TOTALE	18.192.897,19
FSC 2014 (NS CALCOLI)	-4.167.981,44
TOTALE RIFERIMENTO 2014	14.024.915,75
DIFF 2013/2014 A BIL	2.585.154,37

COMUNE DI CREMA

Servizio Bilancio



BILANCIO PLURIENNALE

2014 - 2015 - 2016

COMUNE DI CREMA - SERVIZI FINANZIARI - BILANCIO PLURIENNALE 2014-2015-2016

N. TABELLA E DESCRIZIONE

- 1 QUADRO GENERALE RIASSUNTIVO - RIEPILOGO PER TITOLI - ENTRATE E SPESE PLURIENNALI
- 2 PATTO DI STABILITA'
- 3 EQUILIBRIO DI PARTE CORRENTE E DI PARTE STRAORDINARIA - RISULTATI DIFFERENZIALI
- 4 PARERE SUGLI INVESTIMENTI
- 5 ENTRATE E SPESE - RIEPILOGO PER CODICE FINANZIAMENTO
- 6 ENTRATE - ELENCO DELLE CATEGORIE
- 7 SPESE CORRENTI - ELENCO DELLE FUNZIONI
- 8 SPESE CORRENTI - ELENCO DEGLI INTERVENTI
- 10 SPESE CORRENTI - PER PEG
- 11 SPESE DI INVESTIMENTO - RIEPILOGO PER FUNZIONI
- 12 SPESE DI INVESTIMENTO - RIEPILOGO PER INTERVENTI
- 13 SPESE DI INVESTIMENTO - RIEPILOGO PER FINANZIAMENTO
- 14 SPESE DI INVESTIMENTO - DETTAGLIO DELL'ANNO
- 15 SPESE DI INVESTIMENTO - DETTAGLIO - ANNO + 1
- 16 SPESE DI INVESTIMENTO - DETTAGLIO - ANNO + 2
- 17 LIMITE DI INDEBITAMENTO
- 18 DATI SULL'INDEBITAMENTO



ELENCO

TABELLE

(Cecilia)

QUADRO GENERALE RIASSUNTIVO - RIEPILOGO PER TITOLI - ENTRATE E SPESE PLURIENNALI

Tabella 1

ENTRATE		2014	2015	2016
Titolo e descrizione		Previsioni	Previsioni	Previsioni
E 1	ENTRATE TRIBUTARIE	24.593.993,04	25.101.377,09	25.925.728,15
	E TRASFERIMENTI DA REGIONI ED ENTI			
E 2	PUBBLICI	452.011,53	449.078,61	449.078,61
	ENTRATE EXTRA			
E 3	TRIBUTARIE	10.908.747,37	10.046.381,38	9.991.381,38
	TRASFERIMENTI DI CAP. E RISCOS. DI			
E 4	CREDITI	2.641.209,00	1.941.025,00	2.713.025,00
	ENTRATE DERIVANTI DA			
E 5	ACCENSIONI DI PRESTITI	1.000,00	1.000,00	1.000,00
	ENTRATE DA SERVIZI			
E 6	PER CONTO DI TERZI	11.896.737,18	11.626.500,00	11.626.500,00
	SOMMA	50.495.698,12	49.165.362,08	50.706.713,14
	AVANZO USATO PER IL PAREGGIO DI BILANCIO	1.392.487,84	1.012.000,00	1.692.000,00
	TOTALE	51.888.185,96	50.177.362,08	52.398.713,14

SPESE		2014	2015	2016
Titolo e descrizione		Previsioni	Previsioni	Previsioni
S 1	SPESE CORRENTI	32.890.055,94	31.329.837,08	31.256.188,08
	SPESE IN CONTO			
S 2	CAPITALE	4.167.854,61	2.953.025,00	4.405.025,00
	SPESE PER RIMBORSO			
S 3	DI PRESTITI	2.933.538,23	4.268.000,00	5.111.000,06
	SPESE DA SERVIZI PER CONTO			
S 4	DI TERZI	11.896.737,18	11.626.500,00	11.626.500,00
	SOMMA	51.888.185,96	50.177.362,08	52.398.713,14
	TOTALE	51.888.185,96	50.177.362,08	52.398.713,14

EQUILIBRIO ECONOMICO - FINANZIARIO DELLA PREVISIONE DI COMPETENZA

Entrate correnti titolo 1 + 2 + 3	+	35.956.751,94	35.596.837,08	36.366.188,14	Il totale del prospetto a lato è finanziato con:	
Entrate correnti x investimenti	-	158.645,61	0,00	0,00	Mutui x debiti fuori bilancio di parte corr.	0,00
Spese correnti titolo 1	-	32.890.055,94	31.329.837,08	31.256.188,08	AA x debiti fuori bilancio di parte corr.	0,00
Quote capitali amm. mutui	-	2.932.538,23	4.267.000,00	5.110.000,06	Proventi oneri urbaniz x sp.correnti	0,00
					AA per spese correnti non ripetitive	0,00
					AA senza vincoli per rimborso mutui	0,00
					TOTALE	0,00
	TOTALE	-24.487,84	0,00	0,00		0,00

PATTO DI STABILITA'

Tabella 2

Descrizione		2014		2015		2016	
		Previsioni		Previsioni		Previsioni	
ENTRATE TITOLO 1 (ACCERTAMENTI COMPETENZA)		24.595.993,04		25.101.377,09		25.925.728,15	
ENTRATE TITOLO 2 (ACCERTAMENTI COMPETENZA)		452.011,53		449.078,61		449.078,61	
ENTRATE TITOLO 3 (ACCERTAMENTI COMPETENZA)		10.908.747,37		10.046.381,38		9.991.381,38	
SOMMA ENTRATE CORRENTI	(+)	35.956.751,94		35.596.837,08		36.366.188,14	
SPESE CORRENTI TITOLO 1 (IMPEGNI COMPETENZA)	(-)	32.890.055,94		31.329.837,08		31.256.188,08	
SALDO FINANZIARIO DI PARTE CORRENTE		3.066.696,00		4.267.000,00		5.110.000,06	
ENTRATE TITOLO 4 (RISCOSSIONI COMPETENZA + RISCOSSIONI RESIDUI)	(+)	2.156.200,00		1.941.025,00		2.713.025,00	
RISCOSSIONI DI CREDITI	(-)	0,00		0,00		0,00	
SPESE TITOLO 2 (PAGAMENTI COMPETENZA + RESIDUI)	(-)	2.650.000,00		2.953.025,00		4.405.025,06	
CONCESSIONI DI CREDITI (PAGAMENTI)	(+)	0,00		0,00		0,00	
SALDO FINANZIARIO PARTE CAPITALE		-493.800,00		-1.012.000,00		-1.692.000,06	
SALDO FINANZIARIO DI COMPETENZA MISTO RISULTANTE DAL BILANCIO		2.572.896,00		3.255.000,00		3.418.000,00	
ESCLUSIONE RIMBORSO IMU IMMOBILI COMUNALI		-220.000,00		-220.000,00		-220.000,00	
SALDO FINANZIARIO DI COMPETENZA MISTO RETTIFICATO RISULTANTE DAL BILANCIO		2.352.896,00		3.035.000,00		3.198.000,00	

Risultati finali		Previsioni	Previsioni	Previsioni
SALDO FINANZIARIO DI COMPETENZA MISTO CONSENTITO DALLE NORME		3.127.000,00	3.035.000,00	3.198.000,00
RIDUZIONE PATTO REGIONALE VERTICALE		127.000,00	0,00	0,00
RIDUZIONE PATTO REGIONALE VERTICALE INCENTIVATO		-93.540,00	0,00	0,00
RIDUZIONE FONTO 850min ENTRO 30/06/2014		-553.564,00	0,00	0,00
SALDO FINANZIARIO DI COMPETENZA MISTO RETTIFICATO CONSENTITO DALLE NORME		2.352.896,00	3.035.000,00	3.198.000,00
RIPORTO DEL SALDO FINANZIARIO DI COMPETENZA MISTO RETTIFICATO RISULTANTE DAL BILANCIO		2.352.896,00	3.035.000,00	3.198.000,00
DIFFERENZA		0,00	0,00	0,00

Le previsioni sono in linea per il rispetto del patto di stabilità interno.

Tabella 3

EQUILIBRIO DI PARTE CORRENTE

	tit	cat - funz	int	fin	Descrizione	linea	2014	2015	2016
E	1				E. TRIBUTARIE		24.595.993,04	25.101.377,09	25.925.728,15
E	2				TRASFERIMENTI CORRENTI DA STATO, REGIONI, ENTI		452.011,53	449.078,61	449.078,61
E	3				E. EXTRA TRIBUTARIE		10.908.747,37	10.046.381,38	9.991.381,38
					SOMMA ENTRATE CORRENTI	A	35.956.751,94	35.596.837,08	36.366.188,14
S	1				SPESE CORRENTI	B	32.890.055,94	31.329.837,08	31.256.188,08
S	3				RIMBORSO PRESTITI (parte del titolo 3*)	C*	2.932.538,23	4.267.000,00	5.110.000,06
					DIFFERENZA DI PARTE CORRENTE (A-B-C)	D	134.157,77	0,00	0,00
S	1			40	AVANZO DESTINATO A SPESE CORRENTI	E	24.487,84	0,00	0,00
S	1			56	E. PATRIM. (OOUU) CHE FINANZIANO SPESE CORRENTI	F	0,00	0,00	0,00
S	2			12	E/CORRENTI CIMITERI CHE FINANZIANO INVESTIMENTI		0,00	0,00	0,00
S	2			29	E/CORRENTI CDS CHE FINANZIANO INVESTIMENTI		0,00	0,00	0,00
S	2			70	E/CORRENTI CHE FINANZIANO INVESTIMENTI		158.645,61	0,00	0,00
					SOMMA ENTRATE CORRENTI PER INVESTIMENTI	G	158.645,61	0,00	0,00
					ENTRATE DIVERSE USATE PER RIMBORSO QUOTE CAPITALE	H	0,00	0,00	0,00
					SALDO DI PARTE CORRENTE (D+E+F-G+H)		0,00	0,00	0,00

EQUILIBRIO DI PARTE STRAORDINARIA

	tit	cat - funz	fin	Descrizione	linea	2014	2015	2016
E	4			ENTRATE PATRIMONIALI		2.641.209,00	1.941.025,00	2.713.025,00
E	5	2		PRESTITI A BREVE		0,00	0,00	0,00
E	5	3		MUTUI		0,00	0,00	0,00
E	5	4		PRESTITI OBBLIGAZIONARI		0,00	0,00	0,00
E	5			SOMMA ACCENSIONE DI PRESTITI		0,00	0,00	0,00
				SOMMA TITOLO 4 E 5	M	2.641.209,00	1.941.025,00	2.713.025,00
S	2			SPESE DI INVESTIMENTO	N	4.167.854,61	2.953.025,00	4.405.025,00
				DIFFERENZA DI PARTE CAPITALE (M-N)	P	-1.526.645,61	-1.012.000,00	-1.692.000,00
				ENTRATE CORRENTI CHE FINANZIANO INVESTIMENTI	G	158.645,61	0,00	0,00
S	2		8	AA APPLICATO A SPESE DI INVESTIMENTO		918.684,94	1.012.000,00	0,00
S	2		10	AA DA ONERI PER INVESTIMENTI		0,00	0,00	1.692.000,00
S	2		13	AA DA MUTUI ESTINTI		350.000,00	0,00	0,00
S	2		14	AA DA MUTUI DA DEVOLVERE		0,00	0,00	0,00
S	2		21	AA DA MUTUI EROGATI		79.315,06	0,00	0,00
S	2		41	AA SENZA VINCOLI PER SPESE DI INVESTIMENTO		20.000,00	0,00	0,00
				SOMMA AVANZO APPLICATO A SPESE DI INVESTIMENTO	Q	1.368.000,00	1.012.000,00	1.692.000,00
S	1		50	ENTRATE PATRIMONIALI CHE FINANZIANO SPESE CORRENTI	F	0,00	0,00	0,00
S				ENTRATE DIVERSE USATE PER RIMBORSO QUOTE CAPITALE	H	0,00	0,00	0,00
				SALDO DI PARTE CAPITALE (P+Q-F+G-H)		0,00	0,00	0,00
				SOMMA DIFF = AVANZO AMM. DA COMPETENZA		0,00	0,00	0,00

* Qui sotto il dato da riportare alla linea "C" cioè il tit.3 depurato dell'int. 1 rimborso anticipi di cassa e della quota mutui estinti anticipatamente con nuovo indebitamento o uso dell'avanzo.

S	3				TOTALE TITOLO 3	+	2.933.538,23	4.268.000,00	5.111.000,06
S	3		1		RIMBORSO ANTICIPO TESORERIA	-	1.000,00	1.000,00	1.000,00
S	3		41		RIMBORSO PRESTITI FIN CON AA SENZA VINCOLI	-	0,00	0,00	0,00
					IMPORTO DA METTERE NELLA LINEA "C"	C	2.932.538,23	4.267.000,00	5.110.000,06

PAREGGIO FINANZIAMENTI

tit	fin	ENTRATE	2014	2015	2016
E 3	12	ENTRATE CORRENTI DA CIMITERI	550.000,00	500.000,00	450.000,00
		ENTRATE DA CIMITERI CCCC	550.000,00	500.000,00	450.000,00
E 3	29	ENTRATE CORRENTI DA CDS	670.000,00	680.000,00	690.000,00
		E. CORRENTI DA CODICE D. STRADA CDS	670.000,00	680.000,00	690.000,00
E 1	33	ENTRATE CORRENTI VV DIVERSE	517.910,85	212.550,00	212.550,00
E 3	33	ENTRATE CORRENTI VV DIVERSE	765.587,46	736.653,14	736.653,14
E 3	30	ENTRATE CORRENTI VV DA REGIONE	331.906,32	144.400,00	144.400,00
E 3	31	ENTRATE CORRENTI VV DA STATO	0,00	0,00	0,00
E 3	32	ENTRATE CORRENTI VV DA ENTI	2.461.700,00	2.446.700,00	2.446.700,00
		ENTRATE CORRENTI VINCOLATE EEV	4.077.084,63	3.540.303,14	3.540.303,14
		E. CORRENTI PER INV (NO CODIFICA)	158.645,61	0,00	0,00
E 4	1	ENTRATE PATRIMONIALI DA OOUU	750.000,00	700.000,00	650.000,00
		E. PATR. DA ONERI URBANIZ. OOUU	750.000,00	700.000,00	650.000,00
E 4	2	CONDONO EDILIZIO CCEE	100,00	100,00	100,00
E 4	3	E.PROPRIE PER INV	1.268.484,00	1.077.300,00	1.899.300,00
E 4	4	DA REGIONE PER INV	350.100,00	100,00	100,00
E 4	5	DA ENTI PUBBLICI PER INV	0,00	0,00	0,00
E 4	6	DA PRIVATI PER INV	169.100,00	90.100,00	90.100,00
E 4	7	MONETIZZAZIONI AREE	60.000,00	60.000,00	60.000,00
E 4	9	DA STATO PER INV	33.425,00	3.425,00	3.425,00
E 4	22	CONC.CIMITERIALI PATR	10.000,00	10.000,00	10.000,00
		ENTRATE PATRIMONIALI VINCOLATE EEV	1.891.209,00	1.241.025,00	2.063.025,00
E 5	15	MUTUI CDP	0,00	0,00	0,00
E 5	18	MUTUI DA SETTORE PUBBLICO	0,00	0,00	0,00
E 5	19	MUTUI ALTRI	0,00	0,00	0,00
		TOTALE MUTUI	0,00	0,00	0,00
E 6		PARTITE DI GIRO NON CODIFICATE	11.896.737,18	11.626.500,00	11.626.500,00

E 8	AA PER INVESTIMENTI	918.684,94	1.012.000,00	0,00
E 10	AA DA OOUU PER INVESTIMENTI	0,00	0,00	1.692.000,00
E 13	AA DA MUTUI ESTINTI	350.000,00	0,00	0,00
E 14	AA DA MUTUI DA DEVOLVERE	0,00	0,00	0,00
E 21	AA DA MUTUI EROGATI	79.315,06	0,00	0,00
E 40	AA SENZA VINCOLI PER SP.CORRENTI	24.487,84	0,00	0,00
E 41	AA SENZA VINCOLI x INV E RIMB MUTUI	20.000,00	0,00	0,00
	TOTALE AVANZO AMMINISTRAZIONE AA	1.392.487,84	1.012.000,00	1.692.000,00

Tabella 4

tit	fin	SPESE	2014	2015	2016
S 1	SP.CORRENTI NON CODIFICATE		550.000,00	500.000,00	450.000,00
S 2	12 INV FIN E.CORRENTI CIMITERI		0,00	0,00	0,00
	SPESE FIN CONCESSIONI CIMITERIALI CCCC	550.000,00	500.000,00	500.000,00	450.000,00
S 1	SP.CORRENTI NON CODIFICATE		182.999,85	193.179,20	203.179,20
S 1	60 SP.CORRENTI FIN CDS		487.000,15	486.820,80	486.820,80
S 2	29 INVESTIMENTI FIN CDS		0,00	0,00	0,00
	SPESE FIN CODICE DELLA STRADA CDS	670.000,00	680.000,00	680.000,00	690.000,00
S 1	33 SP.CORRENTI FIN EEV		1.283.478,31	949.203,14	949.203,14
S 1	30 SP.CORRENTI FIN REGIONE		331.906,32	144.400,00	144.400,00
S 1	31 SP.CORRENTI FIN STATO		0,00	0,00	0,00
S 1	32 SP.CORRENTI FIN ENTI		2.461.700,00	2.446.700,00	2.446.700,00
	SPESE CORRENTI FIN E. CORRENTI EEV	4.077.084,63	3.540.303,14	3.540.303,14	3.540.303,14
S 2	70 SP INVESTIMENTO FIN E.CORRENTI		158.645,61	0,00	0,00
S 1	50 SP CORRENTI FIN OOUU		0,00	0,00	0,00
S 2	1 INVESTIMENTI FIN OOUU		750.000,00	700.000,00	650.000,00
	SPESE FIN ONERI URBANIZZAZIONE OOUU	750.000,00	700.000,00	700.000,00	650.000,00
S 2	2 INV FIN COND. EDILIZIO - CCEE		100,00	100,00	100,00
S 2	3 INVESTIMENTI FIN EEV		1.268.484,00	1.077.300,00	1.899.300,00
S 2	4 INVESTIMENTI FIN REGIONE		350.100,00	100,00	100,00
S 2	5 INVESTIMENTI FIN ENTI PUBBLICI		0,00	0,00	0,00
S 2	6 INVESTIMENTI FIN PRIVATI		169.100,00	90.100,00	90.100,00
S 2	7 INV FIN MONETIZZAZIONI		60.000,00	60.000,00	60.000,00
S 2	9 INVESTIMENTI FIN STATO		33.425,00	3.425,00	3.425,00
S 2	22 INV FIN CONC.CIMITERIALI PATR		10.000,00	10.000,00	10.000,00
	SPESE INV. FIN E. PATR VINCOLATE EEV	1.891.209,00	1.241.025,00	1.241.025,00	2.063.025,00
S 2	15 INV. FIN MUTUI CDS		0,00	0,00	0,00
S 2	18 INV. FIN MUTUI DA SETTORE PUB		0,00	0,00	0,00
S 2	19 INV. FIN MUTUI ALTRI		0,00	0,00	0,00
	TOTALE INV FIN MUTUI	0,00	0,00	0,00	0,00
S 4	PARTITE DI GIRO NON CODIFICATE	11.896.737,18	11.626.500,00	11.626.500,00	11.626.500,00

S 2	8 SPESE INV. FIN AA	918.684,94	1.012.000,00	0,00
S 2	10 SPESE INV FIN AA DA OOUU	0,00	0,00	1.692.000,00
S 2	13 SPESE INV FIN AA DA MUTUI ESTINTI	350.000,00	0,00	0,00
S 2	14 SPESE INV FIN AA DA MUTUI DA DEV.	0,00	0,00	0,00
S 2	21 SPESE INV FIN AA DA MUTUI EROGATI	79.315,06	0,00	0,00
S 1	40 SP. CORRENTI FIN AA SENZA VINCOLI	24.487,84	0,00	0,00
S 2	41 SP. INV FIN AA SENZA VINCOLI	20.000,00	0,00	0,00
S 3	41 RIMBORSO MUTUI FIN AA NO VINCOLI	0,00	0,00	0,00
	SPESE FIN AVANZO AMMINISTRAZIONE	1.392.487,84	1.012.000,00	1.692.000,00

ENTRATE - PER CATEGORIA

Tabella 6

		tit cat	Descrizione	2014	2015	2016
E	1	1	IMPOSTE	19.325.198,89	20.490.827,09	21.315.178,15
E	1	2	TASSE	4.699.774,06	4.555.550,00	4.555.550,00
E	1	3	TRIBUTI SPECIALI E ALTRE ENTRATE TRIBUTARIE PROPRIE	571.020,09	55.000,00	55.000,00
E	2	1	CONTRIBUTI E TRASFERIMENTI CORRENTI DALLO STATO	434.095,40	429.078,61	429.078,61
E	2	2	CONTRIBUTI E TRASFERIMENTI CORRENTI DALLA REGIONE	17.916,13	20.000,00	20.000,00
E	2	3	CONTRIBUTI E TRASFERIMENTI DELLA REGIONE PER FUNZIONI DELEGATE	0,00	0,00	0,00
E	2	4	CONTRIBUTI E TRASFERIMENTI DA PARTE DI ORGANISMI COMUNITARI E INTERNAZIONALI	0,00	0,00	0,00
E	2	5	CONTRIBUTI E TRASFERIMENTI CORRENTI DI ALTRI ENTI DEL SETTORE PUBBLICO	0,00	0,00	0,00
E	3	1	PROVENTI DEI SERVIZI PUBBLICI	4.666.519,85	4.513.657,63	4.525.657,63
E	3	2	PROVENTI DEI BENI DELL'ENTE	1.734.770,69	1.568.001,44	1.519.001,44
E	3	3	INTERESSI SU ANTICIPAZIONI E CREDITI	17.000,00	14.500,00	12.000,00
E	3	4	UTILI NETTI DELLE AZIENDE SPECIALI	3.500,00	3.500,00	3.500,00
E	3	5	PROVENTI DIVERSI	4.486.956,83	3.946.722,31	3.931.222,31
E	4	1	ALIENAZIONE DI BENI PATRIMONIALI	828.500,00	1.147.300,00	1.969.300,00
E	4	2	TRASFERIMENTI DI CAPITALE DALLO STATO	33.425,00	3.425,00	3.425,00
E	4	3	TRASFERIMENTI DI CAPITALE DALLA REGIONE	350.100,00	100,00	100,00
E	4	4	TRASFERIMENTI DI CAPITALE DA ALTRI ENTI PUBBLICI	0,00	0,00	0,00
E	4	5	TRASFERIMENTI DI CAPITALE DA ALTRI SOGGETTI	1.429.184,00	790.200,00	740.200,00
E	4	6	RISCOSSIONE DI CREDITI	0,00	0,00	0,00
E	5	1	ANTICIPAZIONI DI CASSA	1.000,00	1.000,00	1.000,00
E	5	2	FINANZIAMENTI A BREVE TERMINE	0,00	0,00	0,00
E	5	3	ASSUNZIONE DI MUTUI E PRESTITI	0,00	0,00	0,00
E	5	4	EMISSIONE DI PRESTITI OBBLIGAZIONARI	0,00	0,00	0,00
E	6	1	RITENUTE PREVIDENZIALE E ASSISTENZIALI AL PERSONALE	721.100,00	721.100,00	721.100,00
E	6	2	RITENUTE ERARIALI	1.399.100,00	1.399.100,00	1.399.100,00
E	6	3	RITENUTE AL PERSONALE PER CONTO DI TERZI	106.300,00	106.300,00	106.300,00
E	6	4	DEPOSITI CAUZIONALI	59.950,00	59.950,00	59.950,00
E	6	5	RIMBORSO SPESE PER SERVIZI PER CONTO TERZI	9.269.287,18	9.269.050,00	9.269.050,00
E	6	6	RIMBORSO DI ANTICIPAZIONE DI FONDI PER IL SERVIZIO DI ECONOMATO	51.000,00	51.000,00	51.000,00
E	6	7	DEPOSITI PER SPESE CONTRATTUALI	20.000,00	20.000,00	20.000,00
E			SOMMA DELLE CATEGORIE	50.495.698,12	49.165.362,08	50.706.713,14
E	1		TOTALE TITOLO 1 ENTRATE TRIBUTARIE	24.595.993,04	25.101.377,09	25.925.728,15
E	2		TOTALE TITOLO 2 CONTRIBUTI DA STATO ED ENTI	452.011,53	449.078,61	449.078,61
E	3		TOTALE TITOLO 3 ENTRATE EXTRA TRIBUTARIE	10.908.747,37	10.046.381,38	9.991.381,38
E	4		TOTALE TITOLO 4 ALIENAZIONI E TRASFERIMENTI	2.641.209,00	1.947.025,00	2.713.025,00
E	5		TOTALE TITOLO 5 ACCENSIONE DI PRESTITI E ANTICIPI TESORERIA	1.000,00	1.000,00	1.000,00
E	6		TOTALE TITOLO 6 PARTITE DI GIRO	11.896.737,18	11.626.500,00	11.626.500,00
E			SOMMA DEI TITOLI DELLE ENTRATE	50.495.698,12	49.165.362,08	50.706.713,14
E			AVANZO A PAREGGIO	1.392.487,84	1.012.000,00	1.692.000,00
E			TOTALE DELLE ENTRATE	51.888.185,96	50.177.362,08	52.398.713,14

SPESE CORRENTI - ELENCO DELLE FUNZIONI

Tabella 7

		tit	funz	DESCRIZIONE	2014 Previsioni	2015 Previsioni	2016 Previsioni
S	1	1		AMMINISTRAZIONE, GESTIONE E CONTROLLO	10.586.139,26	9.413.109,96	9.374.129,96
S	1	2		GIUSTIZIA	126.987,73	81.493,55	80.493,55
S	1	3		POLIZIA LOCALE	1.229.071,97	1.226.825,00	1.225.915,00
S	1	4		ISTRUZIONE PUBBLICA	3.490.690,63	3.377.258,37	3.367.139,37
S	1	5		CULTURA E BENI CULTURALI	1.054.383,71	1.043.025,12	1.032.425,12
S	1	6		SETTORE SPORTIVO E RICREATIVO	1.189.519,56	1.187.730,45	1.177.580,45
S	1	7		TURISMO	0,00	0,00	0,00
S	1	8		VIABILITA' E TRASPORTI	2.778.924,66	2.731.991,41	2.731.991,41
S	1	9		GESTIONE DEL TERRITORIO E DELL'AMBIENTE	5.424.667,90	5.273.113,24	5.272.913,24
S	1	10		SETTORE SOCIALE	6.956.731,67	6.922.779,73	6.921.089,73
S	1	11		SVILUPPO ECONOMICO	52.938,85	72.510,25	72.510,25
S	1	12		SERVIZI PRODUTTIVI	0,00	0,00	0,00
TOTALE					32.890.055,94	31.329.837,08	31.256.188,08

SPESE CORRENTI - ELENCO DEGLI INTERVENTI

Tabella 8

		DESCRIZIONE	2014	2015	2016
tit	int		Previsioni	Previsioni	Previsioni
S 1	1	PERSONALE (ESCLUSA IRAP)	6.834.993,40	6.752.393,00	6.731.443,00
S 1	2	ACQUISTO BENI DI CONSUMO	360.457,11	360.396,93	359.367,93
S 1	3	PRESTAZIONI DI SERVIZI	17.713.181,66	16.973.648,48	16.892.978,48
S 1	4	UTILIZZO BENI DI TERZI	639.911,61	627.780,45	627.780,45
S 1	5	TRASFERIMENTI	4.846.059,90	4.165.419,50	4.164.419,50
S 1	6	INTERESSI PASSIVI E ONERI FINANZIARI	1.582.617,95	1.603.668,54	1.603.668,54
S 1	7	IMPOSTE E TASSE (COMPRESA IRAP)	517.927,02	517.927,02	537.927,02
S 1	8	ONERI STRAORDINARI	294.897,29	218.593,16	218.593,16
S 1	9	AMMORTAMENTI DI ESERCIZIO	0,00	0,00	0,00
S 1	10	FONDO SVALUTAZIONE CREDITI	10,00	10,00	10,00
S 1	11	FONDO DI RISERVA	100.000,00	110.000,00	120.000,00
TOTALE			32.890.055,94	31.329.837,08	31.256.188,08

ENTRATE CORRENTI - PER PEG

Tabella 9

	peg	Descrizione	2014	2015	2016
E	101	SERVIZI GENERALI	63.312,03	64.000,00	64.000,00
E	102	PATRIMONIO	1.993.825,58	1.756.294,77	1.756.294,77
E	103	SERVIZIO LEGALE	1.039.399,20	1.039.399,20	1.039.399,20
E	104	ECOLOGIA AMBIENTE CON IGIENE URBANA	163.360,85	20.000,00	20.000,00
E	105	DEMOGRAFICI	31.035,20	31.100,00	31.100,00
E	106	SERVIZI CIMITERIALI	762.603,50	712.600,00	662.600,00
E	107	EX UFFICI GIUDIZIARI	71.000,00	50.000,00	50.000,00
E	150	SERVIZI DIVERSI	0,00	0,00	0,00
E	201	URBANISTICA E PIANIF. TERRIT.	55.533,16	48.900,00	49.900,00
E	301	RISORSE UMANE	63.358,90	62.727,14	62.727,14
E	351	INFORMATICA	1.700,00	1.700,00	1.700,00
E	352	URP E PROTOCOLLO	14.342,88	15.200,00	16.200,00
E	401	POLIZIA LOCALE	676.195,00	686.195,00	696.195,00
E	501	TRIBUTI	20.412.950,66	21.434.385,89	22.244.736,95
E	502	COMMERCIO	227.810,46	148.500,00	148.500,00
E	503	TRASPORTI	503.495,32	500.000,00	500.000,00
E	701	SERVIZI FINANZIARI	5.698.149,19	5.113.919,04	5.110.919,04
E	803	VERDE	10.000,00	10.000,00	10.000,00
E	901	SERVIZI SOCIALI	2.743.614,50	2.685.332,28	2.685.332,28
E	902	PUBBLICA ISTRUZIONE	596.081,75	443.600,00	443.600,00
E	903	SCUOLA MATERNA COMUNALE	195.825,00	195.825,00	195.825,00
E	904	ASILO NIDO	375.253,13	375.253,13	375.253,13
E	905	COLONIA GIOCASERIO	21.498,96	21.498,96	21.498,96
E	906	ORIENTAGIOVANI	63.000,00	7.000,00	7.000,00
E	907	SPORT	158.106,67	158.106,67	158.106,67
E	908	ARTE CULTURA TURISMO	200,00	200,00	200,00
E	909	BIBLIOTECA COMUNALE	7.000,00	7.000,00	7.000,00
E	910	RETE BIBLIOTECARIA CREMONESE RBC	0,00	0,00	0,00
E	911	MUSEO	8.100,00	8.100,00	8.100,00
TOTALE			35.956.751,94	35.596.837,08	36.366.188,14

SPESE CORRENTI - PER PEG

Tabella 10

tit	peg	DESCRIZIONE	2014		2015		2016	
			Previsioni	Previsioni	Previsioni	Previsioni	Previsioni	Previsioni
S	1	101 SERVIZI GENERALI	1.474.221,35	1.444.181,14	1.435.271,14			
S	1	102 PATRIMONIO	1.489.187,14	1.238.004,89	1.237.504,89			
S	1	103 SERVIZIO LEGALE	96.000,00	96.000,00	96.000,00			
S	1	104 ECOLOGIA AMBIENTE CON IGIENE URBANA	4.443.530,93	4.300.186,05	4.300.186,05			
S	1	105 DEMOGRAFICI	31.672,82	31.620,00	31.600,00			
S	1	106 SERVIZI CIMITERIALI	404.475,20	403.441,42	403.141,42			
S	1	107 EX UFFICI GIUDIZIARI	103.911,95	58.493,55	57.493,55			
S	1	150 SERVIZI DIVERSI	887.349,04	886.416,66	885.266,66			
S	1	201 URBANISTICA E PIANIFICAZIONE TERRIT.	330.350,57	322.711,00	322.511,00			
S	1	301 RISORSE UMANE	1.272.296,04	1.140.168,91	1.129.868,91			
S	1	351 INFORMATICA	154.528,10	154.485,00	154.485,00			
S	1	352 URP E PROTOCOLLO	188.677,68	186.900,00	185.700,00			
S	1	401 POLIZIA LOCALE	1.230.571,97	1.228.325,00	1.227.415,00			
S	1	501 TRIBUTI	1.082.693,74	1.017.666,15	1.012.666,15			
S	1	502 COMMERCIO	224.454,89	153.752,23	123.252,23			
S	1	503 TRASPORTI	957.419,40	956.000,00	956.000,00			
S	1	701 SERVIZI FINANZIARI	1.822.142,32	1.238.612,02	1.268.012,02			
S	1	801 SERVIZI TECNICI E STRADE	3.810.438,33	3.759.227,82	3.748.527,82			
S	1	802 SEGNALETICA E SEMAFORI	121.887,71	109.600,00	109.600,00			
S	1	803 VERDE	456.175,69	455.605,98	455.605,98			
S	1	901 SERVIZI ALLA PERSONA	5.348.327,84	5.326.817,32	5.326.517,32			
S	1	902 PUBBLICA ISTRUZIONE	2.745.665,28	2.745.254,37	2.745.185,37			
S	1	903 SCUOLA MATERNA COMUNALE	578.893,47	518.204,00	508.154,00			
S	1	904 ASILO NIDO	1.094.481,74	1.093.688,00	1.092.523,00			
S	1	905 COLONIA GIOCASERIO	99.867,58	99.120,00	99.095,00			
S	1	906 ORIENTAGIOVANI	106.931,88	134.600,00	134.600,00			
S	1	907 SPORT	1.189.519,66	1.187.730,45	1.177.580,45			
S	1	908 ARTE CULTURA TURISMO	413.165,80	403.016,72	392.816,72			
S	1	909 BIBLIOTECA COMUNALE	320.741,11	319.964,50	319.764,50			
S	1	910 RETE BIBLIOTECARIA CREMONESE RBC	0,00	0,00	0,00			
S	1	911 MUSEO	320.476,80	320.043,90	319.843,90			
TOTALE			32.890.055,94	31.329.837,08	31.256.188,08			

SPESE DI INVESTIMENTO - RIEPILOGO PER FUNZIONI

Tabella 11

	tit	funz	DESCRIZIONE	2014	2015	2016
S 2	1		AMMINISTRAZIONE GESTIONE E CONTROLLO	1.493.091,04	1.498.692,98	2.270.692,98
S 2	2		GIUSTIZIA	0,00	0,00	0,00
S 2	3		POLIZIA LOCALE	100,00	100,00	100,00
S 2	4		ISTRUZIONE PUBBLICA	421.000,00	320.000,00	262.000,00
S 2	5		CULTURA E BENI CULTURALI	190.000,00	100.000,00	0,00
S 2	6		SETTORE SPORTIVO E RICREATIVO	337.334,94	349.334,94	349.334,94
S 2	7		TURISMO	0,00	0,00	0,00
S 2	8		VIABILITA' E TRASPORTI	1.657.497,08	620.497,08	1.458.497,08
S 2	9		GESTIONE DEL TERRITORIO E DELL'AMBIENTE	4.831,55	4.400,00	4.400,00
S 2	10		SETTORE SOCIALE	64.000,00	60.000,00	60.000,00
S 2	11		SVILUPPO ECONOMICO	0,00	0,00	0,00
S 2	12		SERVIZI PRODUTTIVI	0,00	0,00	0,00
TOTALE				4.167.854,61	2.953.025,00	4.405.025,00

SPESE DI INVESTIMENTO - RIEPILOGO PER INTERVENTI

Tabella 12

	tit int	DESCRIZIONE	2014	2015	2016
S 2	1	ACQUISIZIONE BENI IMMOBILIARI	3.351.476,98	2.375.292,98	3.832.292,98
S 2	2	ESPROPRI E SERVITU' ONEROSE	0,00	0,00	0,00
S 2	3	ACQUISTO DI BENI SPECIFICI PER REALIZZAZIONI IN ECONOMIA	0,00	0,00	0,00
S 2	4	UTILIZZO DI BENI DI TERZI PER REALIZZAZIONI IN ECONOMIA	0,00	0,00	0,00
S 2	5	ACQUISIZIONE BENI MOBILI MACCHINE E ATTREZZATURE TECNICHE SCIENTIFICHE	274.314,06	91.100,00	91.100,00
S 2	6	INCARICHI PROFESSIONALI ESTERNI	0,00	0,00	0,00
S 2	7	TRASFERIMENTI DI CAPITALE	541.632,02	486.632,02	481.632,02
S 2	8	PARTECIPAZIONI AZIONARIE	0,00	0,00	0,00
S 2	9	CONFERIMENTI DI CAPITALE	431,55	0,00	0,00
S 2	10	CONCESSIONE DI CREDITI E ANTICIPAZIONI	0,00	0,00	0,00
TOTALE			4.167.854,61	2.953.025,00	4.405.025,00

SPESA DI INVESTIMENTO - RIEPILOGO PER FINANZIAMENTO

Tabella 13

	tit	fin	DESCRIZIONE	2014	2015	2016
S	2	1	INVESTIMENTI FIN. ONERI DI URBANIZZAZIONE	750.000,00	700.000,00	650.000,00
S	2	2	INVESTIMENTI FIN. CONDONO EDILIZIO	100,00	100,00	100,00
S	2	3	INVESTIMENTI FIN. ENTRATE PROPRIE	1.268.484,00	1.077.300,00	1.899.300,00
S	2	4	INVESTIMENTI FIN. ENTRATE VINCOLATE DA REGIONE	350.100,00	100,00	100,00
S	2	5	INVESTIMENTI FIN. ENTRATE VINCOLATE DA ENTI PUBBLICI	0,00	0,00	0,00
S	2	6	INVESTIMENTI FIN. ENTRATE VINCOLATE DA PRIVATI	169.100,00	90.100,00	90.100,00
S	2	7	INVESTIMENTI FIN. MONETIZZAZIONE AREE	60.000,00	60.000,00	60.000,00
S	2	8	INVESTIMENTI FIN. AVANZO D'AMMINISTRAZIONE	918.684,94	1.012.000,00	0,00
S	2	9	INVESTIMENTI FIN. DA STATO	33.425,00	3.425,00	3.425,00
S	2	10	INVESTIMENTI FIN. AVANZO DA ONERI DI URBANIZZAZIONE	0,00	0,00	1.692.000,00
S	2	12	INVESTIMENTI FIN. CONCESSIONI CIMITERIALI CORRENTI	0,00	0,00	0,00
S	2	13	INVESTIMENTI FIN. AVANZO DA MUTUI ESTINTI	350.000,00	0,00	0,00
S	2	14	INVESTIMENTI FIN. AVANZO DA MUTUI CDP	0,00	0,00	0,00
S	2	15	INVESTIMENTI FIN. MUTUI CDP	0,00	0,00	0,00
S	2	21	INVESTIMENTI FIN. AVANZO DA MUTUI EROGATI	79.315,06	0,00	0,00
S	2	22	INVESTIMENTI FIN. CONCESSIONI CIMITERIALI ENTRATE PATRIMONIALI	10.000,00	10.000,00	10.000,00
S	2	29	INVESTIMENTI FIN. SANZIONI CODICE DELLA STRADA	0,00	0,00	0,00
S	2	41	INVESTIMENTI FIN. AVANZO SENZA VINCOLI	20.000,00	0,00	0,00
S	2	70	INVESTIMENTI FIN. ENTRATE CORRENTI	158.645,61	0,00	0,00
TOTALE				4.167.854,61	2.953.025,00	4.405.025,00

SPESA DI INVESTIMENTO - DETTAGLIO

Tabella 14

tit	funz	serv	int	fin	peg	cap	art	DESCRIZIONE	2014
S	2	1	5	1	3	9901	20100	ACQUISIZIONE AREE E FABBRICATI PER PUBBLICI SERVIZI - FIN EEV - ALIENAZIONI AREE E RELIQUATI D'AREA - CAP ENTRATA 2758/1	100,00
S	2	1	5	1	3	9901	20100	ACQUISIZIONE AREE E FABBRICATI PER PUBBLICI SERVIZI - FIN EEPP - RIMOZIONE VINCOLI DI CARATTERE PATRIMONIALE - CAP ENTRATA 2758/5	84.200,00
S	2	1	5	1	7	9901	20100	ACQUISIZIONE AREE E FABBRICATI E REALIZZAZIONE OPERE PERTINENZIALI - FIN MONETIZZAZIONI - CAP ENTRATA 2765/10	60.000,00
S	2	1	5	1	3	9901	20100	ACQUISIZIONE AREE E FABBRICATI PER PUBBLICI SERVIZI - FIN EEV - ALIENAZIONI IMMOBILIARI - CAP ENTRATA 2758/10 - VINCOLO PER PATTO STABILITA'	618.000,00
S	2	1	5	1	3	9901	20100	ACQUISIZIONE AREE E FABBRICATI PER PUBBLICI SERVIZI - FIN EEV - ALIENAZIONI AREE A PROVINCIA PER EDILIZIA SCOLASTICA - FIN EEV - EURO 55.000,00 DAL 2014 AL 2032 - CAP ENTRATA 2758/12	55.000,00
S	2	1	5	1	70	9913	20140	PATRIMONIO COMUNALE - ALLOGGI PARCO CHIAPPA - INTERVENTI STRAORDINARI - PROGETTO CASA LAVORO DIGNITA' - FIN/EECC	20.000,00
S	2	1	5	1	1	9913	20140	EDIFICI COMUNALI - INTERVENTI STRAORDINARI VARI DI IMPORTO INFERIORE A 100.000,00 EURO - FIN OOUU	146.070,84
S	2	1	5	1	9	9913	20140	EDIFICI COMUNALI - INTERVENTI STRAORDINARI - FIN CONTRIBUTO NAZIONALE ORDINARIO STATO - CAP ENTRATA 2900/1	3.425,00
S	2	1	5	1	2	9913	20140	PATRIMONIO - OPERE DI URBANIZZAZIONE DERIVANTI DA CONDONO - FIN CONDONO EDILIZIO - CAP ENTRATA 2997/20	100,00
S	2	1	5	1	1	9913	20140	PATRIMONIO - ALLACCI ALLA RETE ELETTRICA - FIN OOUU	5.000,00
S	2	1	5	1	3	9943	20140	PATRIMONIO COMUNALE - INTERVENTI DIVERSI - FIN EEV RESTITUZIONE QUOTE CAPITALE DA OPERAZIONE ESTINZIONE ANTICIPATA PRESTITI CDP 30/6/2014 - CAP E 3020/3	9.984,00
S	2	1	5	1	1	9913	20140	PATRIMONIO - ALLACCI ALLA RETE TELERISCALDAMENTO SAN DOMENICO EURO 1.997,14 PER 10 ANNI DAL 2011 AL 2020 - FIN OOUU - OGNI ANNO SI PAGA 1/10 DELLE FATT N.85-271/2011 LAVORI E N.669-29/12/2011 INTERESSI	1.997,14
S	2	1	5	1	1	9913	20150	ELIMINAZIONE BARRIERE ARCHITETTONICHE PATRIMONIO - BBAA - LR 6 DEL 20/02/1989 ART 15 - FIN OOUU	75.000,00
S	2	1	8	5	8	9943	20180	SERVIZI DIVERSI - ARREDI E ATTREZZATURE - FIN AAAA	15.000,00
S	2	1	8	5	6	9943	20180	UFFICIO TECNICO - ARREDI E ATTREZZATURE - FIN EEV - DA PRIVATI PER PUBBLICITA' ARREDO URBANO - CAP ENTRATA 3020/5	90.000,00
S	2	1	8	5	3	9943	20180	SERVIZI DIVERSI - ARREDI E ATTREZZATURE - FIN EEPP - ALIENAZIONE BENI PATRIMONIALI MOBILI DISPONIBILI - CAP ENTRATA 2782/4	1.000,00
S	2	1	8	5	41	9943	20180	EDIFICIO RISTORANTE SELF SERVICE VIA CANOSSA - DOTAZIONE ARREDI ED ATTREZZATURE - CONTRIBUTO ANNUO DA CAPITOLATO - FIN AA SENZA VINCOLO PER INVESTIMENTI	20.000,00
S	2	1	8	5	21	9943	20180	SERVIZI DIVERSI - ARREDI E ATTREZZATURE - FIN AVANZO DA MUTUI EROGATI	28.513,19
S	2	1	8	5	70	9915	20185	SERVIZI TECNICI - DOTAZIONI INFORMATICHE - FIN EECC	13.214,06
S	2	1	8	5	8	9915	20185	SERVIZI DIVERSI - DOTAZIONE MATERIALE INFORMATICO - FIN AAAA	55.684,94
S	2	1	8	5	21	9915	20185	SERVIZI DIVERSI - INFORMATICA - FIN AVANZO DA MUTUI EROGATI	50.801,87
S	2	1	8	7	1	9905	20189	RESTITUZIONE ONERI PER CONCESSIONI EDILIZIE NON UTILIZZATE - FIN OOUU	60.000,00

SPESE DI INVESTIMENTO - DETTAGLIO

Tabella 14

tit	funz	serv	int	fin	peg	cap	art	DESCRIZIONE	2014
S 2	1	8	7	1	9901	20493	1	EDILIZIA ADIBITA A CULTO E OPERE CONNESSE - TRASFERIMENTI DI CAPITALE - LR 20/1992 - 8% DI QUANTO INCASSATO PER ONERI DI URBANIZZAZIONE SECONDARIA - FIN OOUU	30.000,00
S 2	1	8	7	8	9901	20193	9	TRASFERIMENTO DI CAPITALE A CONSORZIO PARCO REGIONALE DEL SERIO PER CICLABILE SERIO - FIN	50.000,00
S 2	3	1	5	4	9943	20300	3	POLIZIA LOCALE - REALIZZAZIONE PROGETTO CITTA' SICURA - FIN EEVV - REGIONE - CAP ENTRATA 2923/1	100,00
S 2	4	1	1	8	9913	20410	4	SCUOLA MATERNA COMUNALE DI VIA BOTTESINI - MESSA IN SICUREZZA SOFFITTI - FIN. AA.AA. DA INVESTIMENTI	76.000,00
S 2	4	2	1	9	9913	20420	8	SCUOLA ELEMENTARE VIA CURTATONE MONTANARA - INTERVENTI PER MESSA IN SICUREZZA - FIN EEVV - CONTRIBUTO MINISTERO - CAP ENTRATA 2900/4	30.000,00
S 2	4	3	1	8	9913	20430	3	SCUOLA MEDIA OMBRIANO DI VIA RAMPAZZINI - NUOVA RETE DI RACCOLTA ACQUE METEORICHE E MANUTENZIONE BAGNI - FIN. AA.AA. DA INVESTIMENTI	40.000,00
S 2	4	3	1	8	9913	20430	4	SCUOLA MEDIA GALMOZZI - INTERVENTI STRUTTURALI E IMPIANTOI POMPE VV.FF. - FIN. AA.AA. DA INVESTIMENTI	45.000,00
S 2	4	3	1	8	9913	20430	6	SCUOLA MEDIA VAILATI - EX FOLCIOMI - MANUTENZIONE STRAORDINARIA - FIN. AA.AA. DA INVESTIMENTI	230.000,00
S 2	5	1	1	8	9913	20501	3	BIBLIOTECA VIA CIVERCHI - RIFACIMENTO IMPIANTO ANTINCENDIO - FIN. AA.AA. DA INVESTIMENTI	80.000,00
S 2	5	2	1	6	9913	20510	3	EDIFICIO VIA DANTE RECUPERO SPAZI PER SEZIONE MUSEALE ARTE ORGARIA - CONTRIBUTO FONDAZIONE BANCA DEL MONTE DI LOMBARDIA ANNO 2014 EURO 25.000,00 - FIN EEVV - CAP ENTRATA 3090/1	25.000,00
S 2	5	2	1	70	9913	20510	16	EDIFICIO DI VIA DANTE - INTERVENTI PER LA REALIZZAZIONE DEL MUSEO ARTE ORGANARIA - FIN. EE.CC.	85.000,00
S 2	6	2	1	8	9913	20690	8	PALESTRA BRAGUTI DI VIA TREVIGLIO - COPERTURA E SPOGLIAIOI - QUOTA A CARICO COMUNE- FIN.AA.AA. DA INVESTIMENTI	48.000,00
S 2	6	2	7	1	9901	20696	1	IMPIANTI SPORTIVI - TRASFERIMENTO DI CAPITALE A SCS SERVIZI LOCALI PER SPESE INVESTIMENTO DAL 2006 AL 2025 - FIN OOUU	289.334,94
S 2	8	1	1	3	9901	20811	9	PATRIMONIO COMUNALE - MANUTENZIONE STRAORDINARIA - FIN EEPP - VENDITA DIRITTI PATRIMONIALI - CAP ENTRATA 2765/16	100,00
S 2	8	1	1	70	9913	20814	5	PIAZZA FULCHERIA - INTERVENTI STRAORDINARI - FIN EECC	40.000,00
S 2	8	1	1	13	9913	20814	10	STRADE - PIANO SICUREZZA STRADALE - FIN AA AA DA MUTUI ESTINTI - PROGETTO DA 700.000,00	350.000,00
S 2	8	1	1	4	9913	20814	11	STRADE - PIANO SICUREZZA STRADALE - FIN REGIONE 350.000,00 PROGETTO DA 700.000,00 - CAP ENTRATA 2923/7	350.000,00
S 2	8	1	1	3	9913	20814	15	OPERE DI URBANIZZAZIONE INTERVENTO EX CHARIS - FIN EEPP - CAP ENTRATA 2999/1	500.000,00
S 2	8	1	1	8	9913	20814	16	STRADE - CICLABILE RIPALTA CREMASCA - SAN MICHELE - FIN. AA.AA. DA INVESTIMENTI	100.000,00
S 2	8	1	1	1	9913	20870	3	IMPIANTI SEMAFORICI - INTERVENTI STRAORDINARI - FIN OOUU	1.000,00
S 2	8	2	1	1	9913	20880	2	ILLUMINAZIONE PUBBLICA AMPLIAMENTI COMPLETAMENTI POTENZIAMENTI E INTERVENTI STRAORDINARI - FIN OOUU	25.000,00
S 2	8	2	1	6	9913	20880	5	ILLUMINAZIONE PUBBLICA - REALIZZAZIONE E AMPLIAMENTO IMPIANTI - FIN EEVV - RIVALSA A CARICO PRIVATI - CAP ENTRATA 3020/11	100,00

SPESE DI INVESTIMENTO - DETTAGLIO

Tabella 14

tit	funz	serv	int	fin	peg	cap	art	DESCRIZIONE	2014
S 2	8	2	1	8	9913	20880	10	ILLUMINAZIONE PUBBLICA - INTERVENTI SU VIA KENNEDY - FIN. AA.AA. DA INVESTIMENTI	77.000,00
S 2	8	2	1	8	9913	20880	11	ILLUMINAZIONE PUBBLICA - INTERVENTI NEI QUARTIERI - FIN. AA.AA. DA INVESTIMENTI	30.000,00
S 2	8	2	1	8	9913	20880	12	ILLUMINAZIONE PUBBLICA - IMPIANTI GIARDINI PUBBLICI DI PIAZZALE RIMEMBRANZE - FIN. AA.AA. DA INVESTIMENTI	72.000,00
S 2	8	2	7	1	9901	20881	1	TRASFERIMENTO DI CAPITALE A SCS SERVIZI LOCALI PER INVESTIMENTI PER ILLUMINAZIONE PUBBLICA - FIN. OO.UU.	112.297,08
S 2	9	2	1	3	9901	20914	1	EDILIZIA RESIDENZIALE PUBBLICA - PROGRAMMI INTERVENTO ERP PER SVILUPPO - FIN. EEPP - ALIENAZIONE CASE DI PROPRIETA' - CAP ENTRATA 2758/3	100,00
S 2	9	4	1	1	9913	20962	9	SERVIZIO IDRICO - ALLACCI ALLA RETE IDRICA - FIN. OO.UU.	4.000,00
S 2	9	4	9	70	9943	20963	1	SERVIZIO IDRICO INTEGRATO - CONFERIMENTO DI CAPITALE A PADANIA ACQUE - FIN. EECC	431,55
S 2	9	6	1	1	9913	20980	8	SERVIZIO VERDE - INTERVENTI SU PARCO DELLA VITA - FIN. OO.UU.	300,00
S 2	10	1	1	6	9913	20995	2	COLONIA SERIANA - MANUTENZIONE STRAORDINARIA PISCINA - CONTRIBUTO DA FONDAZIONE POPOLARE PER IL TERRITORIO - BANCA POPOLARE - FIN. EEV - CAP ENTRATA 3090/3	54.000,00
S 2	10	5	1	22	9901	21050	12	CIMITERO MAGGIORE INTERVENTI STRAORDINARI - FIN. CONCESSIONI CIMITERIALI PATRIMONIALI	10.000,00
TOTALE COMPLESSIVO									4.167.854,61

orionline.it 09/07/14

SPESE DI INVESTIMENTO - DETTAGLIO

Tabella 15

tit	funz	serv	in	fin	peg	cap	art	DESCRIZIONE	2015
S	2	1	5	1	3	9901	20100	1 ACQUISIZIONE AREE E FABBRICATI PER PUBBLICI SERVIZI - FIN EEV - ALIENAZIONI AREE E RELIQUATI D'AREA - CAP ENTRATA 2758/1	100,00
S	2	1	5	1	3	9901	20100	5 ACQUISIZIONE AREE E FABBRICATI PER PUBBLICI SERVIZI - FIN EEPP - RIMOZIONE VINCOLI DI CARATTERE PATRIMONIALE - CAP ENTRATA 2758/5	1.000,00
S	2	1	5	1	7	9901	20100	6 ACQUISIZIONE AREE E FABBRICATI E REALIZZAZIONE OPERE PERTINENZIALI - FIN MONETIZZAZIONI - CAP ENTRATA 2765/10	60.000,00
S	2	1	5	1	3	9901	20100	10 ACQUISIZIONE AREE E FABBRICATI PER PUBBLICI SERVIZI - FIN EEV - ALIENAZIONI IMMOBILIARI - CAP ENTRATA 2758/10 - VINCOLO PER PATTO STABILITA'	1.020.000,00
S	2	1	5	1	3	9901	20100	12 ACQUISIZIONE AREE E FABBRICATI PER PUBBLICI SERVIZI - FIN EEV - ALIENAZIONI AREE A PROVINCIA PER EDILIZIA SCOLASTICA - FIN EEV - EURO 55.000,00 DAL 2014 AL 2032 - CAP ENTRATA 2758/12	55.000,00
S	2	1	5	1	1	9913	20140	2 EDIFICI COMUNALI - INTERVENTI STRAORDINARI VARI DI IMPORTO INFERIORE A 100.000,00 EURO - FIN OOUU	106.070,84
S	2	1	5	1	9	9913	20140	5 EDIFICI COMUNALI - INTERVENTI STRAORDINARI - FIN CONTRIBUTO NAZIONALE ORDINARIO STATO - CAP ENTRATA 2900/1	3.425,00
S	2	1	5	1	2	9913	20140	11 PATRIMONIO - OPERE DI URBANIZZAZIONE DERIVANTI DA CONDONO - FIN CONDONO EDILIZIO - CAP ENTRATA 2997/20	100,00
S	2	1	5	1	1	9913	20140	14 PATRIMONIO - ALLACCI ALLA RETE ELETTRICA - FIN OOUU	5.000,00
S	2	1	5	1	1	9913	20140	33 PATRIMONIO - ALLACCI ALLA RETE TELERISCALDAMENTO SAN DOMENICO EURO 1.997,14 PER 10 ANNI DAL 2011 AL 2020 - FIN OOUU - OGNI ANNO SI PAGA 1/10 DELLE FATT N.85-27/1/2011 LAVORI E N.669-29/12/2011 INTERESSI	1.997,14
S	2	1	5	1	1	9913	20150	13 ELIMINAZIONE BARRIERE ARCHITETTONICHE PATRIMONIO - BBAA - LR.6 DEL 20/02/1989 ART 15 - FIN OOUU	70.000,00
S	2	1	8	5	6	9943	20180	5 UFFICIO TECNICO - ARREDI E ATTREZZATURE - FIN EEV - DA PRIVATI PER PUBBLICITA' ARREDO URBANO - CAP ENTRATA 3020/5	90.000,00
S	2	1	8	5	3	9943	20180	9 SERVIZI DIVERSI - ARREDI E ATTREZZATURE - FIN EEPP - ALIENAZIONE BENI PATRIMONIALI MOBILI DISPONIBILI - CAP ENTRATA 2782/4	1.000,00
S	2	1	8	7	1	9905	20189	1 RESTITUZIONE ONERI PER CONCESSIONI EDILIZIE NON UTILIZZATE - FIN OOUU	55.000,00
S	2	1	8	7	1	9901	20193	1 EDILIZIA ADIBITA A CULTO E OPERE CONNESSE - TRASFERIMENTI DI CAPITALE - LR 20/1992 - 8% DI QUANTO INCASSATO PER ONERI DI URBANIZZAZIONE SECONDARIA - FIN OOUU	30.000,00
S	2	3	1	5	4	9943	20300	3 POLIZIA LOCALE - REALIZZAZIONE PROGETTO CITTA' SICURA - FIN EEV - REGIONE - CAP ENTRATA 2923/1	100,00
S	2	4	2	1	8	9913	20420	9 SCUOLA ELEMENTARE CURTATONE E MONTANARA - CONSOLIDAMENTO FONDAZIONI E ALTRI INTERVENTI DI COMPLETAMENTO - FIN. AA.AA DA INVESTIMENTI	50.000,00
S	2	4	2	1	8	9913	20420	10 SCUOLA ELEMENTARE BORGO S. PIETRO - INTERVENTI DI MESSA IN SICUREZZA SOFFITTI E VETRATE CORRIDOI E IMPIANTO POMPE VV.FF. - FIN. AA.AA. DA INVESTIMENTI	50.000,00
S	2	4	3	1	8	9913	20430	6 SCUOLA MEDIA VAILATI - EX FOLCIONI - MANUTENZIONE STRAORDINARIA - FIN. AA.AA DA INVESTIMENTI	220.000,00
S	2	5	2	1	8	9913	20508	1 BENI CULTURALI - PERCORSI MURA VENETE - FIN. AA.AA. DA INVESTIMENTI	100.000,00
S	2	6	2	1	8	9913	20690	9 PALESTRA BRAGUTI DI VIA TREVIGLIO - IMPIANTI TECNICI ED EFFICIENTAMENTO ENERGETICO - FIN. AA.AA. DA INVESTIMENTI	60.000,00

SPESE DI INVESTIMENTO - DETTAGLIO

Tabella 15

tit	funz	serv	in	fin	peg	cap	art	DESCRIZIONE	2015
S 2	6	2	7	1	9901	20696	1	IMPIANTI SPORTIVI - TRASFERIMENTO DI CAPITALE A SCS SERVIZI LOCALI PER SPESE INVESTIMENTO DAL 2006 AL 2025 - FIN OOUU	289.334,94
S 2	8	1	1	3	9901	20811	9	PATRIMONIO COMUNALE - MANUTENZIONE STRAORDINARIA - FIN EEPP - VENDITA DIRITTI PATRIMONIALI - CAP ENTRATA 2765/16	100,00
S 2	8	1	1	8	9913	20813	1	STRADE - ASFALTATURE VARIE - FIN. AA.AA. DA INVESTIMENTI	150.000,00
S 2	8	1	1	8	9913	20815	2	STRADE - PISTA CICLABILE PER CAMPAGNOLA - FIN. AA.AA. DA INVESTIMENTI	332.000,00
S 2	8	1	1	1	9913	20870	3	IMPIANTI SEMAFORICI - INTERVENTI STRAORDINARI - FIN OOUU	1.000,00
S 2	8	2	1	1	9913	20880	2	ILLUMINAZIONE PUBBLICA AMPLIAMENTI COMPLETAMENTI POTENZIAMENTI E INTERVENTI STRAORDINARI - FIN OOUU	25.000,00
S 2	8	2	1	6	9913	20880	5	ILLUMINAZIONE PUBBLICA - REALIZZAZIONE E AMPLIAMENTO IMPIANTI - FIN EEVV - RIVALS A CARICO PRIVATI - CAP ENTRATA 3020/11	100,00
S 2	8	2	7	1	9901	20881	1	TRASFERIMENTO DI CAPITALE A SCS SERVIZI LOCALI PER INVESTIMENTI PER ILLUMINAZIONE PUBBLICA - FIN OOUU	112.297,08
S 2	9	2	1	3	9901	20914	1	EDILIZIA RESIDENZIALE PUBBLICA - PROGRAMMI INTERVENTO ERP PER SVILUPPO - FIN EEPP -ALIENAZIONE CASE DI PROPRIETA'- CAP ENTRATA 2758/13	100,00
S 2	9	4	1	1	9913	20962	9	SERVIZIO IDRICO - ALLACCI ALLA RETE IDRICA - FIN OOUU	4.000,00
S 2	9	6	1	1	9913	20980	8	SERVIZIO VERDE - INTERVENTI SU PARCO DELLA VITA - FIN OOUU	300,00
S 2	10	1	1	8	9913	20995	3	EDIFICIO COLONIA SERIANA - INTERVENTI SU FABBRICATO ED EFFICIENTAMENTO ENERGETICO - FIN. AA.AA. DA INVESTIMENTI	50.000,00
S 2	10	5	1	22	9901	21050	12	CIMITERO MAGGIORE INTERVENTI STRAORDINARI- FIN CONCESSIONI CIMITERIALI PATRIMONIALI	10.000,00
TOTALE									2.953.025,00

09/10/14

SPESSE DI INVESTIMENTO - DETTAGLIO

Tabella 16

tit	funz	serv	int	fin	peg	cap	art	DESCRIZIONE	2016
S	2	1	5	1	3	9901	20100	ACQUISIZIONE AREE E FABBRICATI PER PUBBLICI SERVIZI - FIN EEV - ALIENAZIONI AREE E RELIQUATI D'AREA - CAP ENTRATA 2758/1	100,00
S	2	1	5	1	3	9901	20100	ACQUISIZIONE AREE E FABBRICATI PER PUBBLICI SERVIZI - FIN EEPP - RIMOZIONE VINCOLI DI CARATTERE PATRIMONIALE - CAP ENTRATA 2758/5	1.000,00
S	2	1	5	1	7	9901	20100	ACQUISIZIONE AREE E FABBRICATI E REALIZZAZIONE OPERE PERTINENZIALI - FIN MONETIZZAZIONI - CAP ENTRATA 2765/10	60.000,00
S	2	1	5	1	3	9901	20100	ACQUISIZIONE AREE E FABBRICATI PER PUBBLICI SERVIZI - FIN EEV - ALIENAZIONI IMMOBILIARI - CAP ENTRATA 2758/10 - VINCOLO PER PATTO STABILITA'	1.842.000,00
S	2	1	5	1	3	9901	20100	ACQUISIZIONE AREE E FABBRICATI PER PUBBLICI SERVIZI - FIN EEV - ALIENAZIONI AREE A PROVINCIA PER EDILIZIA SCOLASTICA - FIN EEV - EURO 55.000,00 DAL 2014 AL 2032 - CAP ENTRATA 2758/12	55.000,00
S	2	1	5	1	1	9913	20140	EDIFICI COMUNALI - INTERVENTI STRAORDINARI VARI DI IMPORTO INFERIORE A 100.000,00 EURO - FIN OOUU	66.070,84
S	2	1	5	1	9	9913	20140	EDIFICI COMUNALI - INTERVENTI STRAORDINARI - FIN CONTRIBUTO NAZIONALE ORDINARIO STATO - CAP ENTRATA 2900/1	3.425,00
S	2	1	5	1	2	9913	20140	PATRIMONIO - OPERE DI URBANIZZAZIONE DERIVANTI DA CONDONO - FIN CONDONO EDILIZIO - CAP ENTRATA 2997/20	100,00
S	2	1	5	1	1	9913	20140	PATRIMONIO - ALLACCI ALLA RETE ELETTRICA - FIN OOUU	5.000,00
S	2	1	5	1	1	9913	20140	PATRIMONIO - ALLACCI ALLA RETE TELERISCALDAMENTO SAN DOMENICO EURO 1.997,14 PER 10 ANNI DAL 2011 AL 2020 - FIN OOUU - OGNI ANNO SI PAGA 1/10 DELLE FATT N.85-271/2011 LAVORI E N.669-29/12/2011 INTERESSI	1.997,14
S	2	1	5	1	1	9913	20150	ELIMINAZIONE BARRIERE ARCHITETTONICHE PATRIMONIO - BSAA - LR 6 DEL 20/02/1989 ART 15 - FIN OOUU	65.000,00
S	2	1	8	5	6	9943	20180	UFFICIO TECNICO - ARREDI E ATTREZZATURE - FIN EEV - DA PRIVATI PER PUBBLICITA' ARREDO URBANO - CAP ENTRATA 3020/5	90.000,00
S	2	1	8	5	3	9943	20180	SERVIZI DIVERSI - ARREDI E ATTREZZATURE - FIN EEPP - ALIENAZIONE BENI PATRIMONIALI MOBILI DISPONIBILI - CAP ENTRATA 2782/4	1.000,00
S	2	1	8	7	1	9905	20189	RESTITUZIONE ONERI PER CONCESSIONI EDILIZIE NON UTILIZZATE - FIN OOUU	50.000,00
S	2	1	8	7	1	9901	20193	EDILIZIA ADIBITA A CULTO E OPERE CONNESSE - TRASFERIMENTI DI CAPITALE - LR 20/1992 - 8% DI QUANTO INCASSATO PER ONERI DI URBANIZZAZIONE SECONDARIA - FIN OOUU	30.000,00
S	2	3	1	5	4	9943	20300	POLIZIA LOCALE - REALIZZAZIONE PROGETTO CITTA' SICURA - FIN EEV - REGIONE - CAP ENTRATA 2923/1	100,00
S	2	4	1	1	10	9913	20410	SCUOLA MATERNA OMBRIANO - SECONDO LOTTO - FIN. AA.AA. DA OO.UU.	150.000,00
S	2	4	2	1	10	9913	20420	SCUOLA ELEMENTARI - BRAGUTI, OMBRIANO E CURTATONE MONTANARA - IMPIANTO POMPE VV.FF.- FIN. AA.AA. DA OO.UU.	72.000,00
S	2	4	3	1	10	9913	20430	SCUOLA MEDIA GALMOZZI - ADEGUAMENTO VIE D'ESODO - FIN. AA.AA. DA OO.UU.	40.000,00
S	2	6	2	1	10	9913	20690	PALESTRA SCUOLA MEDIA OBRINANO DI VIA RAMPAZZINI - SISTEMAZIONE PAVIMENTAZIONE - FIN. AA.AA. DA OO.UU.	60.000,00

SPESE DI INVESTIMENTO - DETTAGLIO

Tabella 16

tit	funz	serv	int	fin	peg	cap	art	DESCRIZIONE	2016
S	2	6	2	7	1	20696	1	IMPIANTI SPORTIVI - TRASFERIMENTO DI CAPITALE A SCS SERVIZI LOCALI PER SPESE INVESTIMENTO DAL 2006 AL 2025 - FIN OOUU	289.334,94
S	2	8	1	1	3	20811	9	PATRIMONIO COMUNALE - MANUTENZIONE STRAORDINARIA - FIN EEPP - VENDITA DIRITTI PATRIMONIALI - CAP ENTRATA 2765/16	100,00
S	2	8	1	1	10	20816	1	STRADE - ASFALTATURE VARIE - FIN. AA.AA DA OO.UU.	150.000,00
S	2	8	1	1	10	20816	2	STRADE - PISTA CICLABILE PER BAGNOLO - FIN. AA.AA. DA OO.UU.	370.000,00
S	2	8	1	1	10	20816	3	STRADE - SOTTOPASSO CICLOPEDONALE S. MARIA - FIN. AA.AA. DA OO.UU.	800.000,00
S	2	8	1	1	1	20870	3	IMPIANTI SEMPLIFICATI - INTERVENTI STRAORDINARI - FIN OOUU	1.000,00
S	2	8	2	1	1	20880	2	ILLUMINAZIONE PUBBLICA AMPLIAMENTI COMPLETAMENTI POTENZIAMENTI E INTERVENTI STRAORDINARI - FIN OOUU	25.000,00
S	2	8	2	1	6	20880	5	ILLUMINAZIONE PUBBLICA - REALIZZAZIONE E AMPLIAMENTO IMPIANTI - FIN EEVV - RIVALSA A CARICO PRIVATI - CAP ENTRATA 3020/11	100,00
S	2	8	2	7	1	20881	1	TRASFERIMENTO DI CAPITALE A SCS SERVIZI LOCALI PER INVESTIMENTI PER ILLUMINAZIONE PUBBLICA - FIN OOUU	112.297,08
S	2	9	2	1	3	20914	1	EDILIZIA RESIDENZIALE PUBBLICA - PROGRAMMI INTERVENTO ERP PER SVILUPPO - FIN EEPP -ALIENAZIONE CASE DI PROPRIETA'- CAP ENTRATA 2758/3	100,00
S	2	9	4	1	1	20962	9	SERVIZIO IDRICO - ALLACCI ALLA RETE IDRICA -FIN OOUU	4.000,00
S	2	9	6	1	1	20980	8	SERVIZIO VERDE - INTERVENTI SU PARCO DELLA VITA -FIN OOUU	300,00
S	2	10	1	1	10	20995	4	EDIFICIO COLONIA FLUVIALE - INTERVENTI SU FABBRICATO ED EFFICIENTAMENTO ENERGETICO - FIN. AA.AA DA OO.UU.	50.000,00
S	2	10	5	1	22	21050	12	CIMITERO MAGGIORE INTERVENTI STRAORDINARI - FIN CONCESSIONI CIMITERIALI PATRIMONIALI	10.000,00
TOTALE									4.405.025,00

09/10/14

LIMITE DI INDEBITAMENTO

LUNGO TERMINE	2014	2015	2016
ENTRATE CORRENTI ACCERTATE TITOLI 1 + 2 + 3			
DA RENDICONTO 2012 PER IL 2014, DA RENDICONTO 2013 PER IL 2015, DA PREVISIONE 2014 PER IL 2016	32.104.874,14	33.303.384,13	35.956.751,94
ENTRATE FINANZIARIE CORRENTI DELEGABILI	32.104.874,14	33.303.384,13	35.956.751,94

LIMITE DI INDEBITAMENTO : % AMMESSA DALLA LEGGE SULLE ENTRATE FINANZIARIE CORRENTI	8	8	8
LIMITE DI IMPEGNO PER INTERESSI PASSIVI SU MUTUI IN % SULLE ENTRATE CORRENTI	2.568.389,93	2.664.270,73	2.876.540,16

INTERESSI PASSIVI SU MUTUI IN AMMORTAMENTO	+	1.582.517,95	1.603.568,54	1.603.568,54
CANONE LEASING	+	348.930,68	348.930,68	348.930,68
GARANZIE PRESTATE DAL COMUNE	+	6.265,45	5.675,25	5.065,19
CONTRIBUTI IN CONTO INTERESSI SU MUTUI IN AMMORTAMENTO	-	61.489,50	59.194,48	59.194,48
TRASFERIMENTO DA A.T.O PER MUTUI SERVIZIO IDRICO INTEGRATO (CAP 1226/20)	-	105.695,63	105.695,63	105.695,63
TRASFERIMENTI STATALI PER SVILUPPO INVESTIMENTI (CAP E 546/5)	-	44.605,90	41.884,13	41.884,13
INDEBITAMENTO EFFETTIVO AL NETTO DEI CONTRIBUTI COMPRENSIVO DELLE GARANZIE		1.725.923,05	1.751.400,23	1.750.790,17

% DI INDEBITAMENTO EFFETTIVO (INDEBITAMENTO EFFETTIVO NETTO SU ENTRATE CORRENTI DELEGABILI)		5,38	5,26	4,87
--	--	-------------	-------------	-------------

IMPORTO IMPEGNABILE PER INTERESSI PER ULTERIORI NUOVI MUTUI		842.466,88	912.870,50	1.125.749,99
--	--	------------	------------	--------------

IMPORTO MUTUABILE AL TASSO APPLICATO DA CDP AL 01/01/2014 PER MUTUI 20 ANNI TASSO FISSO - CALCOLATO SULL'IMPORTO ANCORA IMPEGNABILE	4,419	19.064.649,92	20.657.852,46	25.475.220,41
--	-------	---------------	---------------	---------------

Tabella 17

BREVE TERMINE	2014	2015	2016
ENTRATE CORRENTI ACCERTATE TITOLI 1 + 2 + 3			
DA RENDICONTO 2012 PER IL 2014, DA RENDICONTO 2013 PER IL 2015, DA PREVISIONE 2014 PER IL 2016	32.104.874,14	33.303.384,13	35.956.751,94
ENTRATE FINANZIARIE CORRENTI DELEGABILI	32.104.874,14	33.303.384,13	35.956.751,94
LIMITE PER LE ANTICIPAZIONI DI TESORERIA (3/12 DELLE ENTRATE FINANZIARIE ACCERTATE)	8.026.218,54	8.325.846,03	8.989.187,99

DATI SULL'INDEBITAMENTO **Tabella 18**

ANNO	RESIDUO DEBITO AL 1 GENNAIO	PRESTITI ASSUNTI NELL'ANNO E VARIAZIONI	QUOTA CAPITALE PAGATA DA RENDICONTO	QUOTA INTERESSI PAGATA DA RENDICONTO	TOTALE RATA AMMORTAMENTO	RESIDUO DEBITO AL 31 DICEMBRE COMPRESO NUOVI MUTUI E VARIAZIONI
2004	40.022.632,39	9.579.707,89	2.245.853,03	1.933.522,52	4.179.375,55	47.356.487,25
2005	47.356.487,25	4.370.174,19	2.622.695,06	2.237.256,08	4.859.951,14	49.103.966,38
2006	49.103.966,38	10.384.120,90	2.715.536,85	2.301.880,18	5.017.417,03	56.772.550,43
2007	56.772.550,43	2,96	2.860.968,94	2.367.292,89	5.228.261,83	53.911.584,45
2008	53.911.584,45	0,00	2.919.229,72	2.225.301,59	5.144.531,31	50.992.354,73
2009	50.992.354,73	-604.935,25	2.902.679,21	2.094.396,60	4.997.075,81	48.089.675,51
2010	48.089.675,51	-257.120,74	2.834.222,03	1.959.276,45	4.793.498,48	44.998.332,77
2011	44.998.332,77	-604.935,25	2.260.344,56	1.917.511,75	4.177.856,31	42.133.052,96
2012	42.133.052,96	-435.216,63	2.318.027,33	1.803.033,68	4.121.061,01	39.379.809,00
2013	39.379.809,00	-516.067,41	2.044.943,32	1.663.142,56	3.708.085,88	36.818.798,27

DATI PRESUNTI PER IL TRIENNIO

ANNO	RESIDUO DEBITO PRESUNTO AL 1 GENNAIO	PRESTITI DA ASSUMERE E VARIAZIONI	QUOTA CAPITALE PRESUNTA DA PAGARE	QUOTA INTERESSI PRESUNTA DA PAGARE	TOTALE RATA AMMORTAMENTO PRESUNTA	RESIDUO DEBITO PRESUNTO AL 31 DICEMBRE
2014	36.818.798,27	0,00	2.932.538,23	1.582.617,95	4.515.156,18	33.886.260,04
2015	33.886.260,04	0,00	4.267.000,00	1.603.668,54	5.870.668,54	29.619.260,04
2016	29.619.260,04	0,00	5.110.000,06	1.603.668,54	6.713.668,60	24.509.259,98

Le quote capitale presunte da pagare per gli anni 2014-2015-2016 sono comprensive delle somme inserite a bilancio per estinzioni anticipate dei mutui e che sono euro 798.983,25 per l'anno 2014, euro 2.115.802,43 per l'anno 2015, euro 2.958.802,49 per l'anno 2016 per un totale complessivo di euro 5.873.588,17. Pertanto il residuo debito presunto alla fine del triennio indicato in euro 24.509.259,98 sarà effettivamente tale solo se il Comune potrà dar corso alle estinzioni anticipate previste.