

ufficiopdz.praiaamare@asmepec.it>
<grisolia@libero.it> <comunegrisolia@libero.it>, "sindaco.orsomarso@libero.it"
<aco.orsomarso@libero.it>, "servizisocialibuonvicino@gmail.com">
<rvizisocialibuonvicino@gmail.com>, "nunziaboccardo@libero.it" <nunziaboccardo@libero.it>,
<anagrafeaieta@tiscali.it> <anagrafeaieta@tiscali.it>, "finanziariomaiera@libero.it"
<finanziariomaiera@libero.it>, "servizisociali.scalea@asmepec.it"
<servizisociali.scalea@asmepec.it>, "ciriacoquil@libero.it" <ciriacoquil@libero.it>,
<studiolongoantonio@gmail.com> <studiolongoantonio@gmail.com>, "vrstudioleg@libero.it"
<vrstudioleg@libero.it>, "francisilve@virgilio.it" <francisilve@virgilio.it>,
<a.fondacaro@comuneditoria.it> <a.fondacaro@comuneditoria.it>,
<gennaromarsiglia@virgilio.it> <gennaromarsiglia@virgilio.it>,"maiolino.marisa@comune-
diamante.it" <maiolino.marisa@comune-diamante.it>, "francesco.colantonio@live.it"
<francesco.colantonio@live.it>, "arnonecomunebelv@tiscali.it" <arnonecomunebelv@tiscali.it>,
<tricanico.enrichetta@comune-diamante.it> <tricanico.enrichetta@comune-diamante.it>,
A "amministrativo.maiera@asmepec.it" <amministrativo.maiera@asmepec.it>,
<belvederemarittimo.cs.segreteria@pec.it> <belvederemarittimo.cs.segreteria@pec.it>,
<comune.papasidero@pec.it> <comune.papasidero@pec.it>, "comuneditoria@pec.it"
<comuneditoria@pec.it>, "sindaco.buonvicino@asmepec.it" <sindaco.buonvicino@asmepec.it>,
<urp.scalea@asmepec.it> <urp.scalea@asmepec.it>, "sindaco.comune.aieta@asmepec.it"
<sindaco.comune.aieta@asmepec.it>, "ufficioprotocollo@pec.comune-diamante.it"
<ufficioprotocollo@pec.comune-diamante.it>, "ragioneria.grisolia@asmepec.it"
<ragioneria.grisolia@asmepec.it>, "protocollo.comune.orsomarso@asmepec.it"
<protocollo.comune.orsomarso@asmepec.it>, "protocollo.sannicolaarcella@asmepec.it"
<protocollo.sannicolaarcella@asmepec.it>, "segreteria.santadomenicatalao@asmepec.it"
<segreteria.santadomenicatalao@asmepec.it>, "servizisociali.praiaamare@asmepec.it"
<servizisociali.praiaamare@asmepec.it>, "segreteria.verbicaro@asmepec.it"
<segreteria.verbicaro@asmepec.it>, "anagrafe.santamariadelcedro@asmepec.it"
<anagrafe.santamariadelcedro@asmepec.it>

Data martedì 5 febbraio 2019 - 16:22

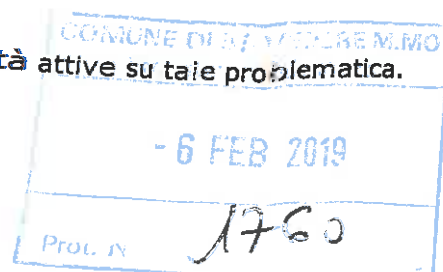
convocazione tavolo tecnico di contrasto alla povertà 13/02/2019

Si invia quanto in oggetto.

Si prega di affiggere all'Albo Pretorio e di coinvolgere le realtà attive su tale problematica.

Il Sindaco

Antonio Pratico'



Ufficio Piano ATO Praia/Scalea
Comune di Praia a Mare (CS)

tel 0985 72535

Fax 0985 72555

sito web www.comune.praiaamare.cs.it

legal mail: ufficiopdz@comune.praiaamare.cs.it

posta elettronica certificata: ufficiopdz.praiaamare@asmepec.it;

AVVERTENZE AI SENSI DEGLI ARTICOLI 12 e 13 del Regolamento UE 679/2016:
Le informazioni contenute in questo messaggio di posta elettronica
e/o nel/i file/s allegato/i, sono da considerarsi strettamente riservate.

Il loro utilizzo è consentito esclusivamente al destinatario del
messaggio, per le finalità indicate nel messaggio stesso.
Qualora ricevete questo messaggio senza esserne il
destinatario, Vi preghiamo cortesemente di darcene notizia via
e-mail e di procedere alla distruzione del messaggio stesso,
cancellandolo dal Vostro sistema; costituisce comportamento

contrario ai principi dettati dal Regolamento UE 679/2016 il trattenere il messaggio stesso, divulgarlo anche in parte, distribuirlo ad altri soggetti, copiarlo, od utilizzarlo per finalità diverse.

DISCLAIMER PRIVACY:

Unless otherwise expressly stated the information contained in this email is highly confidential and is intended only for the attention or use of the recipient named above.

If you are not the intended recipient please inform the sender as soon as possible by email and delete the email and any attachment from your system.

Any use, disclosure or copying of the present e-mail other than as authorised by us is prohibited as in Law 679/2016.


Per qualsiasi informazione si prega di contattare ufficiopdz@comune.praiaamare.cs.it Rif. Regolamento UE 679/2016

Allegato(i)

BOZZA PAL (Piano attuazione locale) Contrasto alla povertà.pdf (898 Kb)

Convocazione tavolo contrasto alla povertà.pdf (69 Kb)

Locandina Tavolo Tematico povertà -Secondo invito.pdf (166 Kb)



COMUNE DI PRAIA A MARE
PROVINCIA DI COSENZA
Piazza Municipio, 1 - 87028 Praia a Mare (CS)
Tel. 0985.72353 - fax 0985.72555
e.mail: compraia@tin.it
protocollo.praia@asmepes.it



AMBITO TERRITORIALE OTTIMALE
DISTRETTO SOCIO-ASSISTENZIALE DI PRAIA/SCALEA
ASP COSENZA

Comprendente i Comuni di:

Aieta, Belvedere Marittimo, Buonvicino, Diamante, Grisolia, Maierà, Orsomarso, Papasidero, Praia a Mare, San Nicola Arcella, Santa Domenica Talao, Santa Maria del Cedro, Scalea, Tortora, Verbicaro.

Comune Capofila: Praia a Mare

Prot. 3351

Praia a Mare, lì 05/02/2019

*Agli Organismi, agli Enti ed alle Amministrazioni Statali
Impegnati nel Contrasto alla Povertà*

Oggetto: Convocazione tavolo tecnico di contrasto alla povertà – 13 febbraio 2019


Con la presente si invita la SV al secondo incontro del Tavolo Tematico sul Piano Attuativo Locale - Contrasto alla Povertà dell'Ambito Territoriale Ottimale Praia/Scalea presso la Sala Consiliare del Comune di Praia a Mare, Comune Capofila dell'ATO, che si terrà in data 13 febbraio 2019 alle ore 09.30.

Il tavolo affronta il tema della povertà e dell'emarginazione sociale a partire dall'analisi delle emergenze sul territorio, al fine di dimostrare una maggiore integrazione fra le varie realtà presenti in grado di dare un contributo per la promozione dell'inclusione dei cittadini e delle famiglie in difficoltà.

Si inoltra bozza del PAL (Piano attuazione locale) Contrasto alla Povertà dell'Ambito Praia/Scalea.

Stante l'importanza dell'iniziativa si prega di essere presenti.

Distinti saluti



IL SINDACO
ANTONIO PRATICO



REGIONE CALABRIA

AMBITO TERRITORIALE OTTIMALE PRAIA/SCALEA

Atto di programmazione territoriale per l'attuazione del Piano regionale per la lotta alla povertà

Rafforzamento del sistema di interventi e servizi per il contrasto alla povertà

Schema Base

- **BOZZA** -

Indice del documento

| | |
|--|----|
| Premessa | 3 |
| 1. Analisi del contesto..... | 4 |
| 2. Sistema di governance per il contrasto alla povertà e all'esclusione sociale | 7 |
| 3. Modalità di promozione e diffusione delle misure di contrasto alla povertà, con particolare riguardo al REI. Punti di accesso alle misure di inclusione | 8 |
| 4. Analisi preliminare | 12 |
| 5. Equipe Multidisciplinare | 16 |
| 6. Progetti Personalizzati di inclusione | 18 |
| 7. Servizi e interventi per supportare l'inclusione sociale e lavorativa | 20 |
| 8. La comunità sociale inclusiva – La rete | 22 |
| 9. Impiego Fondi | 24 |
| 10. Monitoraggio delle attività e verifica obiettivi | 25 |
| 11. Risorse Fondi impegnati per Ambito territoriale | 25 |

Premessa

Il presente Atto di Programmazione è predisposto dagli Ambiti per la definizione delle attività di rafforzamento del sistema di interventi e servizi per il contrasto alla povertà in attuazione del Piano regionale per la lotta alla povertà, ai sensi dell'articolo 13, comma 2, lettera d), D.Lgs 147 del 2017.

Lo Schema presenta le "fasi" gestionali e amministrative, in ordine logico temporale, necessarie all'attuazione delle politiche di contrasto alla povertà in favore dei nuclei familiari beneficiari del REI e di altri Fondi regionali (FNA, Dopo di Noi, PAC) incluse le fasi di promozione e diffusione della misura, gli interventi di inclusione, le attività di verifica e monitoraggio.

L'Ambito indica le attività eventualmente già in essere, le iniziative programmate e/o quelle da programmarsì a rafforzamento del sistema gestionale e di erogazione degli interventi e dei servizi di inclusione.

L'Ambito indica, altresì, le risorse economiche impiegate o da impiegarsi, con particolare riguardo alla sovvenzione PON Inclusione e, specificatamente, alle somme afferenti alla quota del Fondo Povertà 2018.

A regime, le azioni di contrasto alla povertà saranno inserite all'interno del Piano di zona ordinario; pertanto, il presente Schema è predisposto per il periodo 2018 – 2019.

La programmazione degli interventi di rafforzamento segue gli indirizzi e le previsioni del Piano regionale di contrasto alla Povertà, di cui alla DGR 381 del 10 agosto 2018.



1. Analisi del contesto

L'Ambito Territoriale Ottimale Praia/Scalea è composta da 15 Comuni (Aieta, Belvedere Marittimo, Buonvicino, Diamante, Grisolia, Maierà, Orsomarso, Papisidero, Praia a Mare, San Nicola Arcella, Santa Domenica Talao, Santa Maria del Cedro, Scalea, Tortora, Verbicaro) con Praia a Mare Comune Capofila, collocati nella zona Nord – Ovest della Calabria in Provincia di Cosenza. La sua superficie territoriale è 546,6 Km², ha una densità di popolazione di 2.360,65 e una popolazione residente pari a 58187 individui (Fonte Istat).

L'ATO Praia/Scalea è composto da una notevole articolazione territoriale caratterizzata sia da disparità tra le varie località marine, montane, e collinari, che da una progressiva differenziazione tra le varie comunità locali dislocate all'interno e lungo la costa dei territori degli stessi comuni. L'eterogenea conformazione geografica condiziona di conseguenza l'insediamento abitativo.

Anche l'assenza di risorse economiche e produttive, prevalentemente di stampo agricolo e marino, ha incentivato un modello di organizzazione sociale definito da piccole comunità con estensioni territoriali e densità abitative molto variabili. Ad esempio il comune di Orsomarso ha una superficie territoriale di 90,41 Km² ed una popolazione residente pari a 1254 individui mentre, Praia a Mare ha una superficie territoriale pari appena a 23,59 Km² ed una popolazione residente di 6708 individui (Fonte ISTAT). Dall'esempio dunque si evince che la densità abitativa dipende dall'apertura dei comuni verso il mare che al contrario del rapido e progressivo inasprimento del territorio verso l'interno, garantisce almeno nella stagione estiva flussi economici e lavorativi favoriti dal turismo costiero. Infatti, tutti i comuni che hanno sbocco sul mare presentano, una densità di popolazione maggiore rispetto a quelli che invece si sviluppano verso l'interno.

I Comuni dell'ATO sono tutti al di sotto dei 5.000 abitanti residenti ad eccezione di Belvedere (9.298), Diamante (5.299), Praia a Mare (6.708), Scalea (10.997) e Tortora (6.199). A tal riguardo il comune con la maggior densità abitativa (487,45 Km²) è Scalea con una popolazione residente di 10.997 individui, mentre Papisidero è il comune con la minore densità abitativa (12,87 Km²) e una popolazione residente pari a 711 individui.

In relazione alla divisione di genere della popolazione residente i valori numerici sono quasi invariabili, 28.467 uomini e 29.720 donne. Mentre le classi di età più rappresentative sono:

- 15 – 44 anni (20.908)
- 45 – 64 anni (17.299)

a dimostrazione che le fasce di popolazione caratterizzanti il territorio sono rappresentate da individui in età lavorativa o prossimi all'ottenimento della pensione.

Confrontando il Tasso di Natalità e l'Indice di Vecchiaia, considerando anche i valori dell'Indice di Dipendenza Strutturale ovvero il

carico sociale ed economico della popolazione non attiva (0-14 anni e 65 anni ed oltre) su quella attiva (15-64 anni), risulta che la tendenza all'invecchiamento della popolazione è superiore a quello delle nuove nascite, quadro demografico che rispecchia la situazione nazionale italiana.

Il numero totale di stranieri che ha scelto l'ATO Praia/Scalea per risiedervi è di 2.581 individui, 1.108 uomini e 1.473 donne, l'aria geografica di Cittadinanza più numerosa è quella Europea che fa rilevare valori percentuali abbastanza considerevoli, al di sopra del 75% della popolazione straniera residente.

Il comune con la maggior presenza di stranieri residenti è Scalea con 917 stranieri pari all'8,3% del totale della popolazione residente, al contrario Buonvicino (1,2%), Orsomarso (1,4%), Papasidero (1,5%) e Verbicaro (0,7%) sono i comuni con la minor presenza di popolazione straniera residente.

Attraverso la rilevazione diretta, operata mediante i Servizi Sociali dei 15 Comuni dell'ATO, è stato possibile ricavare le diverse misure di contrasto alla povertà, oltre il REI e il Piano Regionale, messe in atto a supporto delle Comunità Locali.

Le misure a totale carico di fondi comunali, presenti in tutti i Comuni, sono riferite ad esenzioni/agevolazioni rispetto al ticket mensa per la scuola e al trasporto scolastico.

Inoltre, sempre per quanto riguarda altri sostegni con Fondi comunali sono presenti parzialmente:

- Nel 40% dei comuni interventi di sostegno al reddito sotto forma di contributi economici;
- In un solo comune sono attive borse lavoro;
- In solo comune sono attivi i servizi di consegna pasti a domicilio;
- In due comune sono siglati accordi con Enti no profit per la consegna di pacchi alimentari.

Tramite piattaforma Inps presso tutti i Servizi Sociali dei Comuni sono presenti richieste per bonus luce e gas, idrico, assegno per famiglie numerose e assegno di maternità.

Infine, grazie ai contributi regionali sono erogati, in oltre l'80% dei Comuni, i cosiddetti "Ticket libri".

Tabella 1.1. Analisi del contesto

| Elenco Comuni | Popolazione anno 2017 | | | Superficie in Km ² | Densità | Nuclei familiar i anno 2017 | Numero dei senza fissa dimora anno 2017 (da anagrafe comunale) | Reddito Pro capite medio in € | % Disoccupati iscritti CPI | Beneficiari di misure sostegno al reddito familiari (Carta acquisti). NB: vedi sito web casellario assistenza |
|----------------------------------|---------------------------|--------------------------|----------------------------|----------------------------------|-----------------|--------------------------------------|---|---|---|--|
| | Popolaz ione totale | Popolaz ione 18-49 | Popolaz ione 50 - 64 | | | | | | | |
| AIETA | 823 | 249 | 242 | 48,3 | 17,03 | 329 | 0 | 5.112 | | 1 |
| BELVEDERE MARITTIMO | 9.298 | 3.200 | 2.749 | 37,09 | 250,68 | 3.968 | 0 | 8.769 | | 4 |
| BUONVICINO | 2.233 | 780 | 715 | 30,6 | 76,24 | 932 | 1 | 6.579 | | 0 |
| DIAMANTE | 5.299 | 1.841 | 1.573 | 12,21 | 433,99 | 2.352 | 0 | 9.641 | | 0 |
| GRISOLIA | 2.246 | 778 | 669 | 51,75 | 43,4 | 1.041 | 0 | 7.369 | | 2 |
| MAIERA' | 1.232 | 414 | 369 | 17,78 | 69,29 | 565 | 0 | 6.618 | | 0 |
| ORSOMARSO | 1.254 | 399 | 385 | 90,41 | 13,87 | 540 | 0 | 7.505 | | 0 |
| PAPASIDERO | 711 | 223 | 231 | 55,22 | 12,87 | 319 | 0 | 6.362 | | 0 |
| PRAIA A MARE | 6.708 | 2.442 | 1.994 | 23,59 | 284,36 | 3.154 | 0 | 10.496 | | 1 |
| SAN NICOLA ARCELLA | 1.988 | 757 | 594 | 11,69 | 170,05 | 949 | 0 | 7.567 | | 1 |
| SANTA DOMENICA TALAO | 1.251 | 442 | 382 | 36,12 | 34,63 | 531 | 0 | 5.817 | | 2 |
| SANTA MARIA DEL CEDRO | 4.939 | 1.830 | 1.457 | 18,42 | 268,13 | 2.049 | 0 | 6.248 | | 1 |
| SCALEA | 10.997 | 4.232 | 3.213 | 22,56 | 487,45 | 4.988 | 0 | 7.574 | | 2 |
| TORTORA | 6.199 | 2.347 | 1.834 | 58,22 | 106,47 | 2.591 | 0 | 7.395 | | 1 |
| VERBICARO | 3.009 | 974 | 892 | 32,64 | 92,19 | 1.267 | 0 | 5.483 | | 1 |
| DATO AGGREGATO | 58.187 | 20.908 | 17.299 | 546,6 | 2.360,65 | 25.575 | 1 | 7.235,66 | IL CPI NON PUO' FORNIRE IL DATO PER PROBLEMATICHE LEGATE AL SOFTWARE | 16 |



2. Sistema di governance per il contrasto alla povertà e all'esclusione sociale

L'Ambito Territoriale Ottimale Praia/Scalea ha sottoscritto una Convenzione ai sensi dell'art. 34 del TUEL per la gestione delle funzioni e dei servizi socio assistenziali attiva da gennaio 2018 – verbale di Conferenza dei Sindaci del 28/12/2017 approvata da tutti i Consigli Comunali dell'ATO, all'interno della quale è stato confermato l'istituzione della tecno struttura sovra-comunale dell'Ufficio Piano, che sovrintende alla gestione progettuale, amministrativa/burocratica, economico/finanziario delle attive di Ambito.

E' stato istituito, inoltre, il tavolo tematico di contrasto alla povertà, ai sensi dell'art. 13 della Convenzione, e nel caso specifico gli enti/organismi coinvolti sono: Scuole (Istituti comprensivi e scuole medie superiori del Territorio), Fondazione "Banco Alimentare" Calabria, Caritas Diocesana, Alleanza contro la Povertà Calabria, Organismi di Terzo Settore (Legacoop Sociali e Federsolidarietà), ASP Cosenza Distretto del Tirreno, Servizi Sociali dei Comuni afferenti all'Ambito, Associazioni di Volontariato, Centro per l'Impiego, Uepe ed Organizzazioni Sindacali.



3. Modalità di promozione e diffusione delle misure di contrasto alla povertà, con particolare riguardo al REI. Punti di accesso alle misure di inclusione

Tabella 3.1. Rafforzamenti supportati da Fondi PON, POR, Povertà, ecc.

| Comune | Gestione Associata riferita al servizio (Consorzi, Enti gestori, ecc.) | N. Punti informativi (Segretaria to sociale, PUA, Punti famiglia) | Ore apertura settimanali | Risorse impegnate (in migliaia di euro) annuali | Specificare il Fondo di utilizzo | Numero Punti di accesso misure SIA/REI | Ore apertura settimanali | Risorse impegnate (in migliaia di euro) annuali | Natura Fondo (fondi comunali, PON, Fondo Povertà, POR, ecc.) |
|---------------------|--|---|--------------------------|---|----------------------------------|--|--------------------------|---|--|
| AIETA | Convenzione per la gestione associata delle funzioni e dei servizi Socio - Assistenziali | 1 | 2 | € 1.786,00 | PAC | 1 | 2,5 | € 4.330,95 | FONDI COMUNALI / PON INCLUSIONE SIA-REI |
| BELVEDERE MARITTIMO | Convenzione per la gestione associata delle funzioni e dei servizi Socio - Assistenziali | 1 | 16 | € 14.288,00 | PAC | 1 | 15 | € 17.455,70 | FONDI COMUNALI / PON INCLUSIONE SIA-REI |
| BUONVICINO | Convenzione per la gestione associata delle funzioni e dei servizi Socio - Assistenziali | 1 | 4 | € 3.572,00 | PAC | 1 | 4 | € 5.905,92 | FONDI COMUNALI / PON INCLUSIONE SIA-REI |
| DIAMANTE | Convenzione per la gestione associata delle funzioni e dei servizi Socio - Assistenziali | 1 | 10 | € 8.930,00 | PAC | 1 | 4 | € 5.905,92 | FONDI COMUNALI / PON INCLUSIONE SIA-REI |

| | | | | | | | | | |
|-----------------------|--|---|----|-------------|-----|---|-----|-------------|---|
| GRISOLIA | Convenzione per la gestione associata delle funzioni e dei servizi Socio - Assistenziali | 1 | 5 | € 4.465,00 | PAC | 1 | 6 | € 8.005,88 | FONDI COMUNALI / PON INCLUSIONE SIA-REI |
| MAIERA' | Convenzione per la gestione associata delle funzioni e dei servizi Socio - Assistenziali | 1 | 2 | € 1.786,00 | PAC | 1 | 3 | € 4.855,94 | FONDI COMUNALI / PON INCLUSIONE SIA-REI |
| ORSOMARSO | Convenzione per la gestione associata delle funzioni e dei servizi Socio - Assistenziali | 1 | 2 | € 1.786,00 | PAC | 1 | 4 | € 5.905,92 | FONDI COMUNALI / PON INCLUSIONE SIA-REI |
| PAPASIDERO | Convenzione per la gestione associata delle funzioni e dei servizi Socio - Assistenziali | 1 | 2 | € 1.786,00 | PAC | 1 | 2,5 | € 4.330,95 | FONDI COMUNALI / PON INCLUSIONE SIA-REI |
| PRAIA A MARE | Convenzione per la gestione associata delle funzioni e dei servizi Socio - Assistenziali | 1 | 12 | € 10.716,00 | PAC | 1 | 8 | € 10.105,84 | FONDI COMUNALI / PON INCLUSIONE SIA-REI |
| SAN NICOLA ARCELLA | Convenzione per la gestione associata delle funzioni e dei servizi Socio - Assistenziali | 1 | 3 | € 2.679,00 | PAC | 1 | 3 | € 4.855,94 | FONDI COMUNALI / PON INCLUSIONE SIA-REI |
| SANTA DOMENICA TALAO | Convenzione per la gestione associata delle funzioni e dei servizi Socio - Assistenziali | 1 | 2 | € 1.786,00 | PAC | 1 | 3 | € 4.855,94 | FONDI COMUNALI / PON INCLUSIONE SIA-REI |
| SANTA MARIA DEL CEDRO | Convenzione per la gestione associata delle funzioni e dei servizi Socio - Assistenziali | 1 | 9 | € 8.037,00 | PAC | 1 | 6 | € 8.005,88 | FONDI COMUNALI / PON INCLUSIONE SIA-REI |

| | | | | | | | | | |
|------------------|--|----|-----|-------------|-----|----|----|--------------|---|
| SCALEA | Convenzione per la gestione associata delle funzioni e dei servizi Socio - Assistenziali | 1 | 19 | € 16.967,00 | PAC | 1 | 5 | € 6.955,90 | FONDI COMUNALI / PON INCLUSIONE SIA-REI |
| TORTORA | Convenzione per la gestione associata delle funzioni e dei servizi Socio - Assistenziali | 1 | 11 | € 9.823,00 | PAC | 1 | 7 | € 9.055,86 | FONDI COMUNALI / PON INCLUSIONE SIA-REI |
| VERBICARO | Convenzione per la gestione associata delle funzioni e dei servizi Socio - Assistenziali | 1 | 6 | € 5.358,00 | PAC | 1 | 5 | € 6.955,90 | FONDI COMUNALI / PON INCLUSIONE SIA-REI |
| Dato aggregato | | 15 | 105 | € 93.765,00 | PAC | 15 | 78 | € 107.488,44 | FONDI COMUNALI / PON INCLUSIONE SIA-REI |
| LEP Regionali | | | | | | | | | |

OBBIETTIVI QUANTITATIVI

| | Valore attuale se disponibile | Valore atteso al 31 12 2018 |
|--|---|-----------------------------|
| Numero nuclei beneficiari REI | 679 (positive) + 364 (in lavorazione, in evidenza alla sede, terminate, sospese, in attesa di Rel Com e Completate) | 1200 |
| Percentuale Obiettivo nuclei beneficiari sul totale nuclei residenti | 4% | 5% |

Tabella situazione istanze SIA/REI con la specifica di eventuali proiezioni di sviluppo

| SIA: numero domande presentate | SIA: numero domande accolte | REI: numero domande presentate | REI: numero domande accolte | Rapporto tra domande presentate e accettate | L'Ambito territoriale/Comune prevede un incremento delle istanze? Se si, indicare la percentuale approssimativa |
|--------------------------------------|------------------------------------|--------------------------------------|---|--|--|
| 655 | 203 | 2084 | 679 (positive) + 364 (in lavorazione, in evidenza alla sede, terminate, sospese, in attesa di Rel Com e Completate) | 50% | Si. Unapercentuale pari a all'1% |
| Dato riferito al:31/12/2018 | Dato riferito al: 31/12/2018 | Dato riferito al: 07/01/2019 | Dato riferito al: 07/01/2019 | Dato riferito al: 07/01/2019 | Dato riferito al: 01/01/2019 |

NB: I dati delle domande presentate ed accolte afferenti al REI sono riferiti alla data di compilazione



4. Analisi preliminare

I Comuni dell'ATO, pur carenti di Assistenti Sociali (solo 2 su 15 presentano tale professionalità), hanno implementato tali figure grazie ai fondi del PON Inclusion SIA.

In particolare, gli assistenti sociali attualmente presenti nell'ATO Praia/Scalea, impiegati nell'analisi preliminare, sono 6 del PON Inclusion, nonché 2 assistenti sociali dipendenti comunali.

Inoltre, grazie alle risorse del PON Inclusion sono a supporto del team sociale per il rafforzamento dei servizi di accesso e la gestione delle pratiche/cartelle (analisi preliminare, Equipe Multidisciplinare, ecc...) n. 3 amministrativi ed n. 1 coordinatore. Attraverso il Fondo Povertà si aumenterà il numero degli assistenti sociali ad un totale di n. 14.

Questi operatori sono coinvolti attraverso riunioni periodiche di confronto e coordinamento a livello locale in attività di empowerment attraverso una vera e propria costruzione di una comunità di buone prassi, oltre che nei momenti di confronto e formazione attivati a livello regionale, modello che si considera efficiente e quindi si continuerà ad utilizzare. Inoltre, l'ATO Praia/Scalea è uno dei sette Ambiti selezionati per la sperimentazione degli strumenti di Presa in Carico di Contrasto alla Povertà, voluta dal Ministero del Lavoro e delle Politiche Sociali e che vede coinvolti la Regione Calabria e la task force di Banca Mondiale.

L'Analisi Preliminare continuerà ad essere effettuata presso le sedi dei Comuni afferenti all'ATO Praia/Scalea, sedi comunicate al Ministero del Lavoro e delle Politiche Sociali, che sono qualificati anche come Punti di Accesso Rel. All'interno del Punto Rel, così come già avviene, l'assistente sociale analizza mediante un approfondito colloquio il richiedente Rel estendendo l'analisi all'intero nucleo familiare del richiedente impostando una cartella sociale del nucleo familiare, mettendo a conoscenza il beneficiario dei diritti sulla privacy.

Terminato i colloqui, l'assistente sociale indirizza i componenti dello stesso nucleo mediante modalità standardizzate di presa in carico adottate dall'ATO verso:

1) Patto di servizio/Programma di ricerca intensiva di lavoro:

Questa tipologia di intervento viene adottata nel caso in cui il nucleo familiare abbia esclusivamente problematiche di tipo economico-lavorativo, si indirizza il/i componente/i più indicati allo svolgimento di un'attività lavorativa presso il CPI di zona per la sottoscrizione/aggiornamento del patto di servizio. Successivamente il Patto di Servizio viene acquisito dall'Ufficio che provvede ad inserire lo stesso in piattaforma, come direttive ministeriali.

2) Progetto semplificato:

In questa tipologia di intervento, che nasce da una rilevazione di un bisogno esclusivamente sociale cioè a dire che nessun componente del nucleo possa essere indirizzato verso un inserimento lavorativo causa salute, età anagrafica, ecc..., l'assistente sociale fa una presa in carico semplificata del nucleo familiare, indirizzando, accompagnando e svolgendo una funzione di tutoraggio rispetto ai possibili servizi di cui il nucleo beneficiario può godere.

3)

Progetto preceduto dal Quadro di analisi approfondito (Bisogni complessi mediante l'istituzione di una Equipe Multidisciplinare) In questa tipologia di intervento si rileva la necessità per i componenti del nucleo per una risposta complessa ai propri bisogni. L'assistente sociale verifica una varietà di ambiti di disagio, su cui agire, pertanto attiva una presa in carico multiprofessionale e multidisciplinare, attraverso la costruzione di un Equipe Multidisciplinare che coinvolga diversi operatori sociali e di altre Amministrazioni dello Stato (quali: ASP, CPI, Scuole, ecc...), al fine di fornire risposte adeguate e interventi mirati.

4)

Valutazione specialistica e presa in carico per altri fini (Servizi specialistici) In questa tipologia di intervento ricadono tutti quei soggetti/nuclei richiedenti che sono già in carico ad altri servizi (SERT, consultorio, Neuropsichiatria, CSM, ecc...) e per i quali in maniera congiunta si attivano monitoraggio e tutoraggio.

L'Ambito Territoriale Ottimale Praia/Scalea ha stipulato con il Centro per l'impiego di Cosenza, un Accordo di Programma per l'Attuazione del PON Inclusionione – Sostegno per l'Inclusione Attiva (SIA) che ha reso pienamente partecipe nelle attività di valutazione e strutturazione di percorsi e progetti il Centro per l'Impiego, garantendo una migliore identificazione e attuazione degli interventi dettagliati nel progetto personalizzato di attivazione sociale e lavorativa, predisposto dal Comune, e relativi all'azione Orientamento, consulenza e informazione per l'accesso al mercato del lavoro per i Destinatari del SIA/REI. Nello specifico, il Centro per l'Impiego di Paola si impegna a realizzare interventi di orientamento, consulenza e informazione, formazione e preselezione per l'accesso al mercato del lavoro rivolti ai beneficiari del SIA e specificatamente:

- Accoglienza e presa in carico dei beneficiari del SIA;
- Iniziative e laboratori per il rafforzamento delle competenze nella ricerca attiva di lavoro tramite la stesura del curriculum vitae e lettere di presentazione;
- Orientamento individuale e/o di gruppo finalizzato a fornire informazioni in merito alle modalità di accesso al mercato del lavoro;
- Misure di attivazione lavorativa: promozione di esperienze lavorative, anche mediante lo strumento del tirocinio e work experience;
- Workshop di gruppo tendenti ad illustrare i servizi offerti dal Centro per l'impiego.

Per quanto riguarda le istituzioni scolastiche e i servizi sociali dei Comuni dell'ATO oltre che ad essere coinvolti attraverso il tavolo di concertazione nella programmazione, sono partners attivi e solleciti anche con azioni di sensibilizzazione e informazione. Inoltre, è molto attiva la collaborazione i servizi specialistici dell'ASP del Tirreno (Sert, CSM, Consultorio familiare, Neuropsichiatria infantile, Equipe CDI).

Tabella 4.1. Rafforzamento del servizio sociale professionale per la prima presa in carico e l'elaborazione della scheda di analisi preliminare.

| Comune | Gestione Associata (Consorzi, Enti gestori) | Numero assistenti sociali impiegati nell'analisi preliminare | | | | Numero ore dedicate (settimanali) | Valore economico annuo | Fondo impiegato | Rapporto AS / abitanti |
|----------------------------|--|--|--|---|--|-----------------------------------|------------------------|--|------------------------|
| | | Numero totale di assistenti sociali | Numero assistenti sociali dipendenti dall'Ente | Numero assistenti sociali dipendenti da altre organizzazioni - Incarico professionale | | | | | |
| AIETA | Convenzione per la gestione associata delle funzioni e dei servizi Socio - Assistenziali | 1 | 0 | 1 | | 5 | € 7.981,73 | Fondo PON Inclusione SIA/Fondo Povertà | 1:5000 |
| BELVEDERE MARITTIMO | Convenzione per la gestione associata delle funzioni e dei servizi Socio - Assistenziali | 2 | 0 | 2 | | 54 | € 34.295,15 | Fondo PON Inclusione SIA/Fondo Povertà | 1:5000 |
| BUONVICINO | Convenzione per la gestione associata delle funzioni e dei servizi Socio - Assistenziali | 1 | 0 | 1 | | 13 | € 11.740,79 | Fondo PON Inclusione SIA/Fondo Povertà | 1:5000 |
| DIAMANTE | Convenzione per la gestione associata delle funzioni e dei servizi Socio - Assistenziali | 2 | 0 | 2 | | 31 | € 26.777,03 | Fondo PON Inclusione SIA/Fondo Povertà | 1:5000 |
| GRISOLIA | Convenzione per la gestione associata delle funzioni e dei servizi Socio - Assistenziali | 1 | 0 | 1 | | 13 | € 19.258,91 | Fondo PON Inclusione SIA/Fondo Povertà | 1:5000 |
| MAIERA' | Convenzione per la gestione associata delle funzioni e dei servizi Socio - Assistenziali | 1 | 0 | 1 | | 7 | € 11.740,79 | Fondo PON Inclusione SIA/Fondo Povertà | 1:5000 |
| ORSOMARSO | Convenzione per la gestione associata delle funzioni e dei servizi Socio - Assistenziali | 1 | 0 | 1 | | 7 | € 11.740,79 | Fondo PON Inclusione SIA/Fondo Povertà | 1:5000 |
| PAPASIDERO | Convenzione per la gestione associata delle funzioni e dei servizi Socio - Assistenziali | 1 | 0 | 1 | | 4 | € 11.740,79 | Fondo PON Inclusione SIA/Fondo Povertà | 1:5000 |
| PRAIA A MARE | Convenzione per la gestione associata delle funzioni e dei servizi Socio - Assistenziali | 2 | 0 | 2 | | 39 | € 41.813,27 | Fondo PON Inclusione SIA/Fondo Povertà | 1:5000 |
| SAN NICOLA ARELLA | Convenzione per la gestione associata delle funzioni e dei servizi Socio - Assistenziali | 1 | 0 | 1 | | 11 | € 11.740,79 | Fondo PON Inclusione SIA/Fondo Povertà | 1:5000 |

| | | | | | | | | | |
|-----------------------|--|---|---|---|----|-------------|---|--|--------|
| | Assistenziali | | | | | | | | |
| SANTA DOMENICA TALAO | Convenzione per la gestione associata delle funzioni e dei servizi Socio - Assistenziali | 1 | 0 | 1 | 7 | € 11.740,79 | Fondo PON Inclusion SIA/Fondo Povertà | | 1:5000 |
| SANTA MARIA DEL CEDRO | Convenzione per la gestione associata delle funzioni e dei servizi Socio – Assistenziali | 1 | 0 | 1 | 28 | € 26.777,03 | Fondo PON Inclusion SIA/Fondo Povertà | | 1:5000 |
| SCALEA | Convenzione per la gestione associata delle funzioni e dei servizi Socio - Assistenziali | 3 | 1 | 2 | 99 | € 87.227,99 | Fondi Comunali/ Fondo PON Inclusion SIA/Fondo Povertà | | 1:5000 |
| TORTORA | Convenzione per la gestione associata delle funzioni e dei servizi Socio - Assistenziali | 2 | 0 | 2 | 36 | € 11.740,79 | Fondo PON Inclusion SIA/Fondo Povertà | | 1:5000 |
| VERBICARO | Convenzione per la gestione associata delle funzioni e dei servizi Socio - Assistenziali | 2 | 1 | 1 | 53 | € 72.191,75 | Fondi Comunali/ Fondo PON Inclusion SIA/Fondo Povertà | | 1:5000 |

Tabella 4.2. Servizio sociale professionale 'a regime' – post rafforzamento:

| Numero assistenti sociali impiegati complessivamente sul territorio | Numero complessivo ore di impiego settimanali | Numero abitanti | Rapporto assistenti sociali / abitanti |
|---|---|-----------------|--|
| 14 | 335 | 58.187 | 1:5.000 |
| LEP Regionale | | | 1:5.000 |

Indicare l'arco temporale in cui si intende dare avvio alle azioni di rafforzamento e il raggiungimento degli obiettivi sopra definiti, a regime gestionale.

| Attività già avviate ed a regime | 2018 | 2019 | | | |
|----------------------------------|-------------|-------------|-------------|-------------|-------------|
| | 4 Trimestre | 1 Trimestre | 2 Trimestre | 3 Trimestre | 4 Trimestre |
| | | X | X | X | X |

Indicare con una X i box corrispondenti all'arco temporale di competenza



5. Equipe Multidisciplinare

L'Ambito Territoriale Ottimale Praia/Scalea ha costituito un team multiprofessionale dal mese di giugno 2018 secondo quanto progettato con il PON Inclusion, composto da n. 6 Assistenti Sociali, n. 1 Psicologo, n. 1 Educatore Professionale, n. 2 Sociologo, al fine di offrire una migliore risposta ai bisogni complessi dei nuclei beneficiari SIA-REI. Complessivamente i progetti finora attivati per i beneficiari Rei con l'Equipe sono 44 di cui:

- Il 60% seguiti esclusivamente dal team dell'ATO che coinvolgono assistente sociale, psicologo, educatore e sociologo, oltre che il CPI;
- Il 40% vede il coinvolgimento di membri afferenti a servizi dell'ASP (Neuropsichiatria infantile circa il 70% dei casi, Consultorio familiare, CSM e SERT la restante quota).

Le Equipe, nella componente afferente ai professionisti dell'ATO, sono coinvolte in attività di formazione a livello locale e Regionale con l'implementazione di una comunità di buone prassi a livello territoriale che vede coinvolti anche i referenti del CPI e dell'ASP.

L'Equipe sono di volta in volta costituite con riferimento al bisogno del nucleo, pertanto la composizione delle stesse parte dall'assistente sociale che ha curato l'analisi preliminare, la quale identifica le aree di disagio e conseguentemente i servizi da coinvolgere.

Ad esempio, nel caso in cui si rilevi il bisogno di coinvolgere i servizi dell'ASP viene anzitutto contattato il servizio di riferimento, creando una rete operativa. Il Servizio ASP indica un Referente per il caso specifico. I membri dell'Equipe, così composta, si confrontano, strutturano un approccio e propongono il quadro degli interventi che divengono il progetto individualizzato che è proposto per la sottoscrizione al nucleo beneficiario/referente del nucleo.

Il metodo finora utilizzato continuerà ad essere utilizzato ed implementato, aumentando il numero delle ore degli assistenti sociali e degli altri operatori coinvolti nel progetto, avendo risposto in maniera efficace al bisogno.

Tabella 5.1. Funzionamento delle EEMM.

| Ambito Territoriale | Gestione Associata (Consorzi, Enti gestori) | Numero assistenti sociali | Numero ore dedicate (settimanali) | Numero assistenti sociali aggiuntive | Numero ore aggiuntive (settimanali) | Valore economico annuo | Fondo impiegato | Rapporto AS / abitanti |
|---------------------|--|---------------------------|-----------------------------------|--------------------------------------|-------------------------------------|------------------------|---|------------------------|
| ATO PRAIA/SCALEA | Convenzione per la gestione associata delle funzioni e dei servizi Socio - Assistenziali | 12 | 84 | / | / | € 73.616,22 | PON INCLUSIONE SIA – FONDO PIANO POVERTA' | 1:5000 |

Tabella 5.2. Rafforzamento delle EEMM.

| Numero e tipologia operatore "aggiuntivo" | Numero ore aggiuntive | Valore economico annuo | Fondo | Gestione associata (si/no) |
|---|-----------------------|------------------------|--------------------|----------------------------|
| 1 psicologo | 235 | € 5.701,10 | PON INCLUSIONE SIA | SI |
| 2 sociologi | 470 | € 11.402,20 | PON INCLUSIONE SIA | SI |
| 1 educatore | 235 | € 5.701,10 | PON INCLUSIONE SIA | SI |

OBIETTIVI QUANTITATIVI

| Percentuale beneficiari REI presi in carico dalle EEMM rispetto alla totalità nuclei REI | Valore attuale se disponibile | Valore atteso al 31.12.2018 |
|--|-------------------------------|-----------------------------|
| | 44 | 80 |

Indicare l'arco temporale in cui si intende dare avvio alle azioni di rafforzamento e il raggiungimento degli obiettivi sopra definiti, a regime gestionale.

| Attività già avviate ed a regime | 2018 | 2019 | | | |
|----------------------------------|-------------|-------------|-------------|-------------|-------------|
| | 4 Trimestre | 1 Trimestre | 2 Trimestre | 3 Trimestre | 4 Trimestre |
| | | X | X | X | X |

Indicare con una X i box corrispondenti all'arco temporale di competenza



6. Progetti Personalizzati di inclusione

Le modalità e le fasi dei progetti personalizzati di inclusione partono dall'analisi preliminare durante la quale, a seguito dell'ascolto dell'assistente sociale, vanno ad essere individuate le aree di disagio del nucleo beneficiario. A seguito di tale analisi, qualora emergano una pluralità di bisogni l'assistente sociale identifica servizi e professionisti da coinvolgere per la strutturazione di un quadro di analisi approfondito. Come già specificato precedentemente, il quadro di analisi complesso ed il successivo progetto personalizzato possono essere sviluppati utilizzando due diverse strategie. Nello specifico:

- La prima vede il coinvolgimento delle professionalità che afferiscono alla task force dell'Ambito, oltre che dal referente del Centro per l'Impiego;
- La seconda, vede il coinvolgimento oltre che delle professionalità che afferiscono alla task force dell'Ambito, del referente del Centro per l'Impiego, anche di operatori di servizi di cui il caso necessita (a titolo esemplificativo scuole, servizi ASP, ecc....)

L'Equipe, così costituita, analizza, si confronta sul caso e sviluppa un piano di interventi utili al raggiungimento degli obiettivi di inclusione sociale e lavorativa calibrati sulle reali possibilità del nucleo e facendo soprattutto leva sulle risorse intrinseche dei suoi componenti.

Si viene così a strutturare un Progetto Personalizzato che viene condiviso con il nucleo beneficiario e quindi accettato attraverso la sottoscrizione dello stesso.

Una volta sottoscritto il Progetto e avviate le attività in esso previste, l'Equipe periodicamente secondo quanto previsto nello stesso, monitora l'andamento delle attività, supervisiona il nucleo, attiva azioni "correttive" rispetto agli obiettivi prefissati se questi non sono raggiunti, offre tutoraggio e accompagnamento ai membri del nucleo.

Mediamente sono coinvolti nell'Equipe 5 operatori.

L'esperienza e la metodologia implementata tramite la progettazione PON, dati i risultati positivi, sarà quindi rafforzata, ma continuerà nell'alveo delle linee operative già in essere.

Inoltre, grazie alla presenza di psicologi, educatori professionali, sociologi nei nuclei dove si evidenziano problematiche di attivazione sociale sono programmati, anche all'interno dei Progetti Personalizzati, attività di Educative Territoriali.

Tabella 6.1. Assistenti sociali dedicati al "case management" e relativi carichi di lavoro

| Numero assistenti sociali impiegati nelle attività relative ai progetti personalizzati (case management) | | Numero complessivo ore di impiego settimanali per progetti personalizzati (case management) | | Rapporto tra ore annue di case management / nuclei beneficiari REI | |
|--|--|---|-------------------|--|---------|
| 8 | | 50 | Numero nuclei REI | 44 | 2350/44 |



7. Servizi e interventi per supportare l'inclusione sociale e lavorativa

Nella programmazione dell'Ambito in merito agli interventi erogati a favore delle famiglie beneficiarie Rel sono programmati, a valere sia sul Fondo PON Inclusione SIA che sul Fondo Povertà, concessione di voucher di servizi per minori, voucher di formazione e tirocini inclusione.

A valere solo sul fondo PON Inclusione SIA sono state implementate le attività di educativa territoriale.

In particolare sono già attivi sul territorio attività di educativa territoriale avviate dai professionisti reclutati dall'Ambito. Attualmente sono seguiti 44 nuclei familiari. I professionisti coinvolti sono assistenti sociali, sociologo, educatore professionale e psicologo, i quali lavorano sul rafforzamento sia delle competenze genitoriali che nei confronti dei minori. Nello specifico:

- Si intende sostenere la famiglia in difficoltà educativa, mettendola in condizione di recuperare il suo ruolo genitoriale e di operare in autonomia. Si preme per costruire una rete di legami tra nucleo familiare ed ambiente esterno (quartiere, scuola, altri servizi)
- Per quanto concerne i minori si elabora un piano educativo utile a sostenere il ragazzo nei momenti di difficoltà, fornendogli gli strumenti per fronteggiare e rimuovere tali impedimenti, aiutando il ragazzo a scoprire le proprie potenzialità.

Come già spiegato, questa Equipe monitora, supervisiona ed all'evenienza corregge i membri del nucleo, offrendo tutoraggio e accompagnamento periodico.

L'Ambito Territoriale Ottimale è in procinto di pubblicare avvisi relativi all'iscrizione in Albi Distrettuali, sempre aperti, di servizi relativi a Minori (doposcuola), Enti di Formazione ed Aziende disponibili all'inserimento di tirocinanti.

Tale scelta, ha una triplice valenza: pluralità di offerta, trasparenza e soprattutto libertà di scelta del cittadino.

In particolare, rispetto alla programmazione economica, attualmente sono impegnati:

- Attività di educativa territoriale: Si attua attraverso l'assistenza educativa domiciliare, assistenza educativa territoriale per la costruzione di requisiti per occupabilità e supporto all'inclusione sociale di giovani ed adulti, attraverso incarichi professionali a 1 psicologo, 2 sociologi e 1 educatore professionale per € 131.475,60;
- Concessione di voucher di servizi per minori: Servizi di sostegno educativo scolastico ed extra scolastico tramite l'affidamento

- all'esterno (Albo Distrettuale-Accreditamento servizi) per un ammontare di € 150.000,00;
- Voucher di formazione: Il voucher di formazione è diretto all'acquisizione ed il rafforzamento di competenze per il lavoro per un importo totale di € 185.000,00 tramite l'affidamento all'esterno (Albo Distrettuale-Accreditamento Enti di Formazione);
 - Tirocini inclusione (accordo conferenza unificata 22/01/2015): Attività volte a garantire l'inclusione sociale e lavorativa dell'individuo portatore di diverse fragilità per un totale di € 595.200,00 tramite Avviso pubblico che identificherà le aziende ospitanti.

Per quanto concerne il Fondo per la Povertà l'Ambito Territoriale Ottimale intende fornire in conformità delle linee guida per l'impegno della "Quota servizi del Fondo Povertà". Nello specifico:

- Tirocini inclusione (accordo conferenza unificata 22/01/2015): Attività volte a garantire l'inclusione sociale dell'individuo portatore di diverse fragilità per € 273.680,00, annualità di spesa 2018, € 460.000,00, annualità di spesa 2019, tramite Avviso pubblico che identificherà le aziende ospitanti.

Tabella 7.1. Interventi previsti all'interno dei progetti personalizzati

| Denominazione Intervento | Modalità attuative (affidamento esterno/diretto) | Valore economico | Fondo utilizzato |
|------------------------------------|---|------------------|---|
| Attività di educativa territoriale | Affidamento all'esterno – incarico professionale | 154.280,00 | PON Inclusione SIA |
| Voucher di servizi per minori | Affidamento all'esterno (Albo Distrettuale-Accreditamento servizi) | 150.000,00 | PON Inclusione SIA |
| Voucher di formazione | Affidamento all'esterno (Albo Distrettuale-Accreditamento Enti di Formazione) | € 185.000,00 | PON Inclusione SIA + Fondo per la Povertà (annualità 2018) |
| Tirocini inclusione | Avviso Pubblico | € 1.328.880,00 | PON Inclusione SIA + Fondo per la Povertà (annualità 2018 e 2019) |

Tabella 7.2. Altri fondi

| Numero beneficiari SIANUCLEI | Numero beneficiari REINUCLEI | Numero beneficiari con utilizzo fondi FNA | Numero beneficiari con utilizzo fondi "Dopo di noi" | Numero beneficiari con utilizzo fondi PAC | Numero beneficiari consussidi comunali |
|------------------------------|------------------------------|---|---|---|--|
| 203 | 679 | 156 | 1 | 160 | 1.663 |



8. La comunità sociale inclusiva – La rete

L'ATO Praia/Scalea nella costruzione di percorsi e strumenti per la creazione di un sistema di inclusione sociale, che valorizzi e attivi le risorse del territorio, sta implementando un rete sociale ampia e più possibile omogenea che tenga conto sia dei bisogni degli utenti finali (cittadini) che degli attori socio-economici presenti.

A tal fine, oltre ad aver attivato un ampio tavolo di confronto che coinvolge Enti e Organismi istituzionali e non, l'ATO sta intervenendo attraverso un struttura aperta di risposta al reinserimento lavorativo costruendo un sistema di accreditamento per le azioni che mirino al completamento dei progetti personalizzati mediante percorsi formativi, di reinserimento lavorativo (tirocini), di supporto ad idee imprenditoriali, nonché di aiuto alle famiglie beneficiarie con minori che necessitano di supporto agli apprendimenti.

La Rete mira a consultare le parti sociali, i rappresentanti del Terzo settore, le altre Amministrazioni Statali coinvolti sui diversi progetti personalizzati e stimola tutto il tessuto socio-economico alla partecipazione attiva.

A tale proposito, oltre all'Albo distrettuale sempre aperto a cui gli Enti Formazione presenti ed operanti nel territorio distrettuale possono essere iscritti così come quello dedicato ai servizi per Minori.

L'Ambito sta operando un coinvolgimento attivo delle Scuole Primarie e Secondarie Inferiori e delle Associazioni attive su progetti e programmi di contrasto alla povertà educativa aumentando e completando l'offerta rivolta ai minori dei nuclei familiari beneficiari.

Ancora, l'ATO, oltre che alla pubblicazione di un Avviso pubblico per l'individuazione di Aziende, per attivare tirocini di inclusione, anche per una particolare attenzione alla possibilità di costruire progetti di inserimento lavorativo protetto per beneficiari di nuclei REI con disabilità sta sensibilizzando il mondo delle imprese no-profit per tale scopo.

Infine, attraverso la rete che coinvolge anche realtà quali le Caritas Parrocchiali, gli enti erogatori del Banco Alimentare della Calabria, presenti nel territorio, l'ATO punta a stabilire stringenti sinergie attive per il contrasto alla povertà alimentare

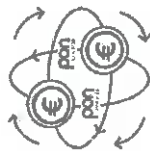
OBIETTIVI QUANTITATIVI

Incremento Numero di “enti” in rete per l’inclusione sociale e lavorativa rispetto al 31 12 2017: +10%

Indicare l’arco temporale in cui si intende dare avvio alle azioni di rafforzamento degli interventi di inclusione e il raggiungimento degli obiettivi sopra definiti, a regime gestionale.

| Attività già avviate ed a regime | 2018 | 2019 | | | |
|----------------------------------|-------------|-------------|-------------|-------------|-------------|
| | 4 Trimestre | 1 Trimestre | 2 Trimestre | 3 Trimestre | 4 Trimestre |
| | | X | X | X | X |

Indicare con una X i box corrispondenti all’arco temporale di competenza



9. Impiego Fondi

Nell'anno 2019 l'Ambito Territoriale Ottimale Praia/Scalea prevede di utilizzare i fondi PON Inclusion SIA per le seguenti attività:

- a) Attività di educativa territoriale: Si attua attraverso l'assistenza educativa domiciliare, assistenza educativa territoriale per la costruzione di requisiti per occupabilità e supporto all'inclusione sociale di giovani ed adulti, attraverso incarichi professionali a 1 psicologo, 2 sociologi e 1 educatore professionale per € 97.280.
- b) Concessione di voucher di servizi per minori: Servizi di sostegno educativo scolastico ed extra scolastico per un ammontare di € 150.000,00;
- c) Voucher di formazione: Il voucher di formazione è diretto all'acquisizione ed il rafforzamento di competenze per il lavoro per un importo totale di € 185.000,00;
- d) Tirocini inclusione (accordo conferenza unificata 22/01/2015): Attività volte a garantire l'inclusione sociale dell'individuo portatore di diverse fragilità per un totale di € 595.200,00;

Nell'anno 2019 l'Ambito Territoriale Ottimale Praia/Scalea prevede di utilizzare il Fondo Povertà per come segue:

- a) Rafforzamento dei servizi sociali del Comune dell'ATO;
Potenziamento dei servizi di segretariato sociale, dei servizi per la presa in carico e degli interventi sociali rivolti alle famiglie dei beneficiari con n. 6 assistenti sociali € 122.800,00 – annualità di spesa 2018;
Servizi ICT/Stampante/scansionatrice/beni di consumo a disposizione degli assistenti sociali: € 12.720,56 annualità di spesa 2018 e € 10.580,65 annualità di spesa 2019;
- b) Interventi socio educativi e di attivazione lavorativa.
Tirocini inclusione (accordo conferenza unificata 22/01/2015): Attività volte a garantire l'inclusione sociale dell'individuo portatore di diverse fragilità per € 273.680,00, annualità 2018 e € 460.000,00, annualità 2019.

Tabella 9.1. Obiettivi: risorse impegnate Fondi

| Fondo | 2018 | | | | 2019 | | | |
|------------------------------------|-----------|--|--|--|-----------|-----|-----|-----|
| | Al 4 Trim | | | | Al 1 Trim | | | |
| PON - SIA | | | | | 10% | 30% | 30% | 30% |
| Povert  (se il dato   disponibile) | 0% | | | | 10% | 30% | 30% | 30% |

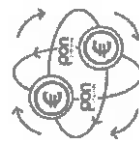


10. Monitoraggio delle attiv  e verifica obiettivi

L'Ufficio Piano sovrintende al controllo, monitoraggio e verifica delle attiv  svolte per le progettualit  attive, in particolare per il Fondo PON Inclusione SIA, Fondo PAC Anziani ed Infanzia, FNA 2013 e 2014, Fondo Dopo di Noi.

L'Ufficio utilizza i sistemi di gestione informatici Ministeriali SGP, SANA, SIGMA e per quanto concerne i fondi FNA e Dopo di Noi le schede regionali.

Periodicamente sono svolte attiv  di monitoraggio, verifica, controlli a campione, customer satisfaction, time sheet di attiv  e relazioni.



11. Risorse Fondi impegnati per Ambito territoriale

| | | | | | | | | | | | | | | | |
|--|--------------|--|------------|---|--------------|---|--------------|---|--------------|-------------------------------------|--------------|--|-----------|--|------|
| Risorse Fondo SIA assegnate (Progetti Avviso 3/2016) | 1.578.418,00 | Risorse Fondo SIA spese (Progetti Avviso 3/2016) | 180.940,00 | Risorse Fondo PAC seconda annualit  assegnate | 1.524.789,58 | Risorse Fondo PAC seconda annualit  spese |   514.201,96 | Risorse Fondo FNA 2013 e 2014 assegnate |   509.221,92 | Risorse Fondo FNA 2013 e 2014 spese |   430.359,38 | Risorse Fondo Dopo di noi annualit  2016 assegnate | 92.830,17 | Risorse Fondo Dopo di noi annualit  2016 spese | 0,00 |
|--|--------------|--|------------|---|--------------|---|--------------|---|--------------|-------------------------------------|--------------|--|-----------|--|------|

NB: i dati riportati devono essere considerati alla data di compilazione del presente schema



AMBITO TERRITORIALE OTTIMALE PRAIA/SCALEA

Comune Capofila Praia a Mare

Piano Attuativo Locale - Contrasto alla Povertà

TAVOLO TEMATICO

SECONDO INCONTRO

13 FEBBRAIO 2019 ORE 09.30

SALA CONSILIARE - COMUNE DI PRAIA A MARE



Il tavolo affronta il tema della povertà e dell'emarginazione sociale a partire dall'analisi delle emergenze sul territorio, al fine di dimostrare una maggiore integrazione fra le varie realtà presenti in grado di dare un contributo per la promozione dell'inclusione dei cittadini e delle famiglie in difficoltà.

**IL SINDACO
ANTONIO PRATICÒ**