

***Impatto della pandemia Covid-19 AZIENDA OSPEDALIERA DI
COSENZA***

Periodi confrontati :

Marzo ÷ Maggio 2019 vs Marzo ÷ Maggio 2020

III° Trim 2019 vs III° Trim 2020

***U.O.C. Programmazione e Controllo
Direttore: Dott.ssa Adelaide Marsico
U.O.S. Contabilità Analitica
Responsabile: Dott. Luca Reali***

Riepilogo variazioni - Ricoveri e Specialistica Ambulatoriali da gennaio a settembre 2019 e 2020

Tipologia	Numero di ricoveri/prestazioni	Importo	Variazione % su Numero di ricoveri /prestazioni	Variazione in valore assoluto Numero ricoveri /prestazioni	Variazione % su Importo	Variazione in valore assoluto Numero ricoveri /prestazioni
SDO AL 30 SETTEMBRE 2019	18093	71.353.823,80	-18,70 %	-3383	-15,61 %	- 11.140.259,40
SDO AL 30 SETTEMBRE 2020	14710	60.213.564,40				
SPECIALISTICA AMBULATORIALE AL 30 SETTEMBRE 2019	646466	18.002.840,79	-49,31 %	-318.753	-35,56 %	- 6.400.967,12
SPECIALISTICA AMBULATORIALE AL 30 SETTEMBRE 2020	327713	11.601.873,67				



AZIENDA OSPEDALIERA
“Annunziata – Mariano Santo
S. Barbara”
Cosenza

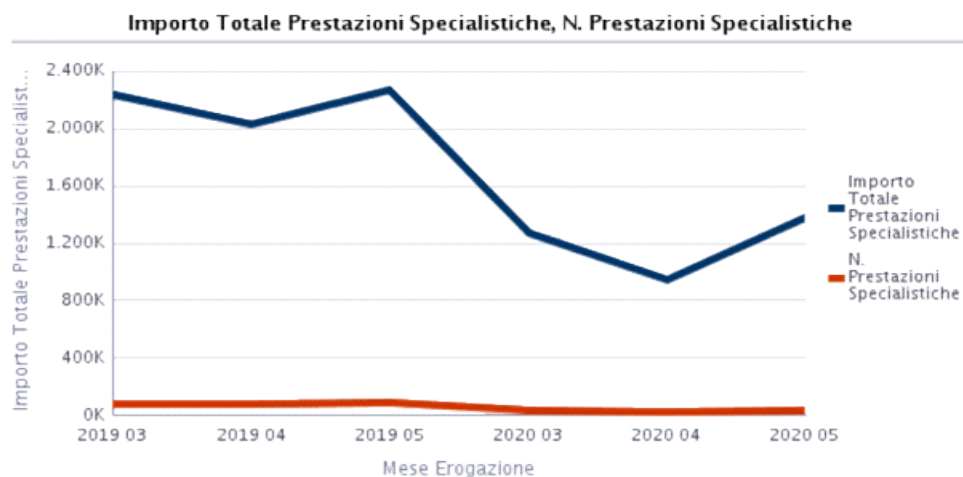


Specialistica ambulatoriale

Prestazioni ambulatoriali

- ✓ **Confronto Marzo ÷ Maggio 2019 vs Marzo ÷ Maggio 2020**
- ✓ **III° Trim 2019 vs III° Trim 2020**

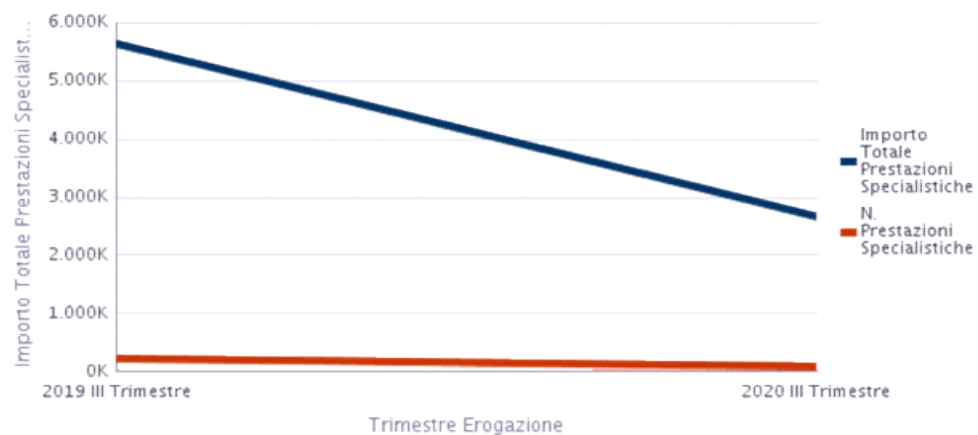
PRESTAZIONI SPECIALISTICHE - VARIAZIONE Marzo ÷ Maggio 2019 vs Marzo ÷ Maggio 2020



-318.753 prestazioni
(da gennaio a settembre)

Azienda Sanitaria	Anno Erogazione	Mese Erogazione	N. Prestazioni Specialistiche	Importo Totale Prestazioni Specialistiche	Variazione % n° Prestazioni Specialistiche	Variazione in valore assoluto su n° prestazioni Specialistiche	Variaz. % su Importo Totale Prestazioni Specialistiche	Variaz. In valore assoluto su importo Totale Prestazioni Specialistiche
azienda ospedaliera di cosenza (180912)	2019	2019 03	76.953	2.238.956,83 €	-62,82%	-148.855	-45,03%	-2.945.299,37 €
		2019 04	72.901	2.032.017,59 €				
		2019 05	87.104	2.270.476,05 €				
	2019 Totale		236.958	6.541.450,47 €				
	2020	2020 03	30.043	1.274.092,05 €				
		2020 04	20.351	945.368,92 €				
		2020 05	37.709	1.376.690,13 €				
	2020 Totale		88.103	3.596.151,10 €				

Importo Totale Prestazioni Specialistiche, N. Prestazioni Specialistiche



***PRESTAZIONI SPECIALISTICHE - VARIAZIONE IIP Trim
2019 vs IIP Trim 2020***

N. Prestazioni Specialistiche	Importo Totale Prestazioni Specialistiche	Trimestre Erogazione	Variazione % su N. prestazioni	Variazione % su importo	Variazione assoluta sul totale di prestazioni specialistiche	Variazione assoluta sul totale Erogazione
211248	5.637.250,45	2019 III Trimestre	-65,41%	-52,64%	-138.177	-2.967.520,51
73071	2.669.729,94	2020 III Trimestre				

PRESTAZIONI SPECIALISTICHE UU.OO. I° Sem 2019 vs I Sem 2020

UNITA' OPERATIVA	2019		2020		Scostamento val. ass. su num	Scostamento val. ass. su Valor. Econ.
	num.	Valor.Econ	num.	Valor.Econ		
ANN - U.O.C. NEUROCHIRURGIA	1140	47.478,07	763	24.461,68	-377-	23.016,39
ANN - U.O.C. NEUROLOGIA - STROKE UNIT II° LIVELLO	7322	92.368,74	2599	33.641,91	-4723-	58.726,83
ANN - U.O.C. NEURORADIOLOGIA	2533	262.910,32	2406	247.103,72	-127-	15.806,60
MAR - U.O.C. OCULISTICA E BANCA DEGLI OCCHI	4263	1.124.714,47	1961	881.735,97	-2302-	242.978,50
ANN - U.O.C. RECUPERO E RIABILITAZIONE MULTIFUNZIONALE	7922	68.788,15	3651	33.124,21	-4271-	35.663,94
ANN - U.O.S.D. RADIOLOGIA INTERVENTISTICA	545	75.033,73	333	43.434,75	-212-	31.598,98
ANN - U.O.C. CHIRURGIA GENERALE "FALCONE"	2253	155.990,80	816	75.907,68	-1437-	80.083,12
ANN - U.O.S. CHIRURGIA BARIATRICA	134	2.163,94	73	1.267,93	-61-	896,01
ANN - U.O.C. OTORINOLARINGOIATRIA	3498	187.490,71	1386	85.327,23	-2112-	102.163,48
ANN - U.O.C. ODONTOIATRIA E STOMATOLOGIA	3178	118.383,08	1773	65.698,28	-1405-	52.684,80
ANN - U.O.C. UROLOGIA	1278	66.717,38	764	44.434,80	-514-	22.282,58
ANN - U.O.C. CHIRURGIA TORACICA	54	2.587,40	95	4.947,42	41	2.360,02
ANN - U.O.S.D. CHIRURGIA D' URGENZA	179	1.233,87	67	748,77	-112-	485,10
ANN - U.O.S.D. CHIRURGIA EPATO-BILIO-PANCREATICA "MIGLIORI"	499	18.283,42	296	11.461,39	-203-	6.822,03
ANN - U.O.S.D. CHIRURGIA ONCOLOGICA E LAPAROSCOPICA AVANZATA	non istituita	non istituita	63	1.301,58	0	-
ANN - U.O.C. TERAPIA INTENSIVA	46	696,58	38	579,16	-8-	117,42
ANN - U.O.C. CHIRURGIA VASCOLARE	826	43.481,42	369	20.776,98	-457-	22.704,44
ANN - U.O.C. MEDICINA E CHIRURGIA DI ACCETTAZ. E EMERGENZA	3528	151.495,27	2261	55.473,44	-1267-	96.021,83
ANN - U.O.C. ORTOPIEDIA E TRAUMATOLOGIA	2248	35.057,79	2189	33.984,97	-59-	1.072,82
ROG - U.O.C. TERAPIA DEL DOLORE E CURE PALLIATIVE	1359	24.779,87	677	12.194,61	-682-	12.585,26
ANN - U.O.S.D. ECOGRAFIA D'URGENZA	841	38.491,30	458	22.063,46	-383-	16.427,84
ANN - U.O.C. CHIRURGIA PEDIATRICA	2002	104.120,38	1164	55.556,62	-838-	48.563,76
ANN - U.O.C. NEONATOLOGIA E T.I.N.	1898	85.475,16	1484	45.739,99	-414-	39.735,17
ANN - U.O.C. OSTETRICIA E GINECOLOGIA	3080	272.341,13	1866	133.413,87	-1214-	138.927,26
ANN - U.O.C. PEDIATRIA	1808	129.094,79	3688	134.299,24	1880	5.204,45
ANN - U.O.S.D. SENOLOGIA CHIRURGICA	529	25.473,45	516	43.197,76	-13	17.724,31
ANN - U.O.S.D. FISIOPATOLOGIA RIPRODUZIONE UMANA	986	29.405,77	315	7.079,22	-671-	22.326,55
ANN - U.O.C. GERIATRIA	717	24.173,13	313	11.361,44	-404-	12.811,69
ANN - U.O.C. GASTROENTEROLOGIA ED ENDOSCOPIA DIGESTIVA	1791	93.593,38	758	36.205,92	-1033-	57.387,46
ANN - U.O.C. MALATTIE INFETTIVE E TROPICALI	583	9.596,38	250	4.149,75	-333-	5.446,63
ANN - U.O.C. MEDICINA GENERALE VALENTINI	1400	23.209,68	417	6.553,72	-983-	16.655,96
ANN - U.O.S. MALATTIE ENDOCRINE E DEL RICAMBIO	5963	140.849,58	2820	57.254,31	-3143-	83.595,27
ROG - U.O.S.MEDICINA INTERNA AD IND. DIAG.ST- SANTA BARBARA	1327	42.234,45	424	15.647,92	-903-	26.586,53
ANN - U.O.S.D. ABLAZIONE PERCUTANEA ECOGUIDATA	834	29.600,64	554	18.814,23	-280-	10.786,41
MAR - U.O.C. DERMATOLOGIA	3433	160.358,83	2491	148.675,60	-942-	11.683,23
ANN - U.O.C. EMATOLOGIA	23384	697.376,76	26877	823.821,00	3493	126.444,24
MAR - U.O.C. MEDICINA NUCLEARE	20382	1.164.155,29	2959	1.137.356,81	-17423-	26.798,48
ANN - U.O.C. ONCOLOGIA	6423	1.098.382,82	6322	592.787,17	-101-	505.595,65
MAR - U.O.C. RADIOTERAPIA ONCOLOGICA	11388	792.269,76	15373	1.034.246,15	3985	241.976,39
ANN - U.O.C. ANATOMIA ED ISTOLOGIA PATOLOGICA	9235	480.593,27	2002	52.559,91	-7233-	428.033,36
ANN - U.O.C. LABORATORIO ANALISI	122328	600.182,80	109594	669.625,08	-12734	69.442,28
ANN - U.O.C. MICROBIOLOGIA E VIROLOGIA CLINICA E MOLECOLARE	120752	858.758,84	20407	315.074,94	-100345-	543.683,90
ANN - U.O.C. RADIODIAGNOSTICA	26478	662.067,23	7272	461.507,86	-19206-	200.559,37
ANN - U.O.C. SERVIZIO TRASFUSIONALE	9022	398.123,97	7638	114.326,66	-1384-	283.797,31
ANN - U.O.C. CARDIOLOGIA	5193	119.413,40	1902	59.583,03	-3291-	59.830,37
ANN - U.O.C. NEFROLOGIA, DIALISI E TRAPIANTI	15967	928.416,69	30382	1.785.110,70	14415	856.694,01
ANN - U.O.C. CARDIOLOGIA INTERVENTISTICA	12524	830.716,28	219	3.729,84	-12305-	826.986,44
ANN - U.O.S.D. BRONCOLOGIA INTERVENTISTICA	534	20.379,10	495	19.859,36	-39-	519,74
MAR - U.O.S. ALLERGOLOGIA GENERALE	1528	39.346,98	1059	18.626,60	-469-	20.720,38
ROG - U.O.C. PNEUMOLOGIA	3666	98.755,02	1423	46.022,43	-2243-	52.732,59

PRESTAZIONI SPECIALISTICHE UU.OO. III° Trim 2019 vs III°

Trim 2020

UNITA' OPERATIVA	2019		2020		Scostamento val. ass. su num	Scostamento val. ass. su Valor. Econ.
	num.	Valor.Econ	num.	Valor.Econ		
ANN - U.O.C. NEUROCHIRURGIA	510	15.113,07	288	5.182,83 €	-222-	9.930,24
ANN - U.O.C. NEUROLOGIA - STROKE UNIT II° LIVELLO	2.713	33.449,91	1.759	20.546,64 €	-954-	12.903,27
ANN - U.O.C. NEURORADIOLOGIA	1.176	130.152,20	809	117.076,61 €	-367-	13.075,59
MAR - U.O.C. OCULISTICA E BANCA DEGLI OCCHI	1.652	615.396,59	1.494	794.078,56 €	-158	178.681,97
ANN - U.O.C. RECUPERO E RIABILITAZIONE MULTIFUNZIONALE	2.796	26.046,40	1.756	17.611,30 €	-1040-	8.435,10
ANN - U.O.S.D. RADIOLOGIA INTERVENTISTICA	230	32.139,72	240	31.068,41 €	10-	1.071,31
ANN - U.O.C. CHIRURGIA GENERALE "FALCONE"	710	53.181,01	433	31.738,25 €	-277-	21.442,76
ANN - U.O.S. CHIRURGIA BARIATRICA	51	968	40	702,40 €	-11-	266,01
ANN - U.O.C. OTORINOLARINGOIATRIA	1.510	77.772,79	745	45.175,14 €	-765-	32.597,65
ANN - U.O.C. ODONTOIATRIA E STOMATOLOGIA	1.716	66.576,90	1.850	69.992,77 €	134	3.415,87
ANN - U.O.C. UROLOGIA	587	35.495,28	569	34.468,61 €	-18-	1.026,67
ANN - U.O.C. CHIRURGIA TORACICA	51	3.271,57	59	1.910,86 €	8-	1.360,71
ANN - U.O.S.D. CHIRURGIA D' URGENZA	48	419,52	43	322,68 €	-5-	96,84
ANN - U.O.S.D. CHIRURGIA EPATO-BILIO-PANCREATICA"MIGLIORI"	190	4.683,27	187	3.617,22 €	-3-	1.066,05
ANN - U.O.S.D. CHIRURGIA ONCOLOGICA E LAPAROSCOPICA AVANZATA	32	645,62	35	699,85 €	3	54,23
ANN - U.O.C. TERAPIA INTENSIVA	26	456,76	6	87,80 €	-20-	368,96
ANN - U.O.C. CHIRURGIA VASCOLARE	343	11.011,08	189	10.655,46 €	-154-	355,62
ANN - U.O.C. MEDICINA E CHIRURGIA DI ACCETTAZ. E EMERGENZA	2112	63.530,79	243	5.485,56 €	-1869-	58.045,23
ANN - U.O.C. ORTOPEDIA E TRAUMATOLOGIA	1.186	15.356,26	1.220	17.674,41 €	34	2.318,15
ROG - U.O.C. TERAPIA DEL DOLORE E CURE PALLIATIVE	627	11.419,47	492	8.997,33 €	-135-	2.422,14
ANN - U.O.S.D. ECOGRAFIA D'URGENZA	478	22.567,99	421	19.801,72 €	-57-	2.766,27
ANN - U.O.C. CHIRURGIA PEDIATRICA	803	45.057,20	973	40.596,98 €	170-	4.460,22
ANN - U.O.C. NEONATOLOGIA E T.I.N.	551	22.365,17	434	15.699,33 €	-117-	6.665,84
ANN - U.O.C. OSTETRICIA E GINECOLOGIA	1.364	97.404,02	1.073	79.300,87 €	-291-	18.103,15
ANN - U.O.C. PEDIATRIA	668	44.487,63	1203	42.958,52 €	535-	1.529,11
ANN - U.O.S.D. SENOLOGIA CHIRURGICA	325	28.555,20	423	32.913,02 €	98	4.357,82
ANN - U.O.S.D. FISIOPATOLOGIA RIPRODUZIONE UMANA	266	6.585,84	166	3.943,95 €	-100-	2.641,89
ANN - U.O.C. GERIATRIA	427	15.193,15	194	6.257,60 €	-233-	8.935,55
ANN - U.O.C. GASTROENTEROLOGIA ED ENDOSCOPIA DIGESTIVA	754	40.944,03	487	24.434,14 €	-267-	16.509,89
ANN - U.O.C. MALATTIE INFETTIVE E TROPICALI	267	4.355,33	4	67,14 €	-263-	4.288,19
ANN - U.O.C. MEDICINA GENERALE VALENTINI	405	6.639,05	84	1.185,19 €	-321-	5.453,86
ANN - U.O.S. MALATTIE ENDOCRINE E DEL RICAMBIO	2.206	50.968,86	1.564	31.625,73 €	-642-	19.343,13
ROG - U.O.S.MEDICINA INTERNA AD IND. DIAG.ST- SANTA BARBARA	480	17.329,24	0	0,00 €	-480-	17.329,24
ANN - U.O.S.D. ABLAZIONE PERCUTANEA ECOGUIDATA	374	15.571,08	493	18.108,16 €	119	2.537,08
MAR - U.O.C. DERMATOLOGIA	2.013	83.568,53	1.157	71.448,74 €	-856-	12.119,79
ANN - U.O.C. EMATOLOGIA	21.428	714.029,79	12.105	338.209,93 €	-9323-	375.819,86
MAR - U.O.C. MEDICINA NUCLEARE	1.716	584.181,25	1.631	604.316,75 €	-85	20.135,50
ANN - U.O.C. ONCOLOGIA	3.594	301.427,85	2.986	300.032,88 €	-608-	1.394,97
MAR - U.O.C. RADIOTERAPIA ONCOLOGICA	8.331	525.256,06	7.509	489.754,77 €	-822-	35.501,29
ANN - U.O.C. ANATOMIA ED ISTOLOGIA PATOLOGICA	2.382	68.909,34	1.701	48.980,96 €	-681-	19.928,38
ANN - U.O.C. LABORATORIO ANALISI	103.596	451.398,32	52.223	370.206,76 €	-51373-	81.191,56
ANN - U.O.C. MICROBIOLOGIA E VIROLOGIA CLINICA E MOLECOLARE	20.533	291.748,14	10.992	162.546,70 €	-9541-	129.201,44
ANN - U.O.C. RADIODIAGNOSTICA	3.988	251.303,61	2.539	159.880,28 €	-1449-	91.423,33
ANN - U.O.C. SERVIZIO TRASFUSIONALE	3.764	50.631,49	4.250	63.417,84 €	486	12.786,35
ANN - U.O.C. CARDIOLOGIA	1.199	38.369,16	1.201	42.694,50 €	2	4.325,34
ANN - U.O.C. NEFROLOGIA,DIALISI E TRAPIANTI	12.975	801.986,83	15.492	879.828,98 €	2517	77.842,15
ANN - U.O.C. CARDIOLOGIA INTERVENTISTICA	104	1.275,56	225	3.803,43 €	121	2.527,87
ANN - U.O.S.D. BRONCOLOGIA INTERVENTISTICA	374	13.424,64	340	11.870,84 €	-34-	1.553,80
MAR - U.O.S. ALLERGOLOGIA GENERALE	932	16.951,84	637	11.390,69 €	-295-	5.561,15
ROG - U.O.C. PNEUMOLOGIA	1668	56.942,80	46	3.060,44 €	-1622-	53.882,36
TOTALE COMPLESSIVO	216231	5.866.515,62	135010	5.095.429,53 €	-81221-	9.930,24



AZIENDA OSPEDALIERA
“Annunziata – Mariano Santo
S. Barbara”
Cosenza



Pronto Soccorso

Pronto Soccorso

✓ **Marzo ÷ Maggio 2019 vs Marzo ÷ Maggio 2020**

✓ **III° Trim. 2019 vs III° Trim. 2020**

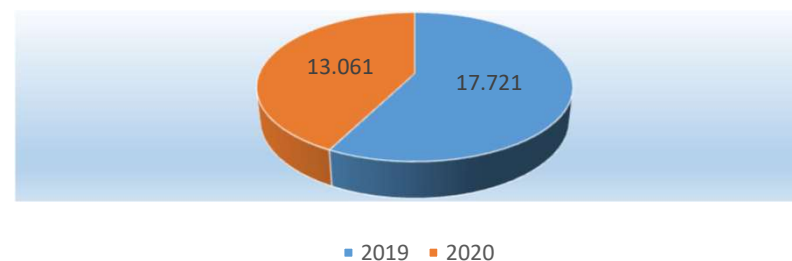
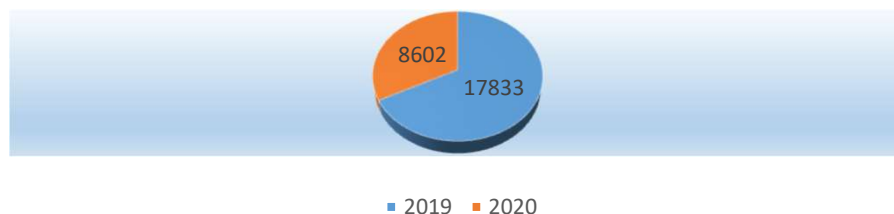
Accessi Pronto Soccorso – Variazione Marzo ÷ Maggio 2019 vs Marzo ÷ Maggio 2020 III° Trim 2019 vs III° Trim 2020

TOTALE	2019	2020	Variazione Assoluta	Variazione %
<i>Marzo ÷ Maggio</i>	17833	8602	-9231	-51,76 %
<i>III° Trim.</i>	17.721	13.061	-4.660	-26,3%

- 15.558 accessi in PS
(da GENNAIO ad SETTEMBRE 2020)

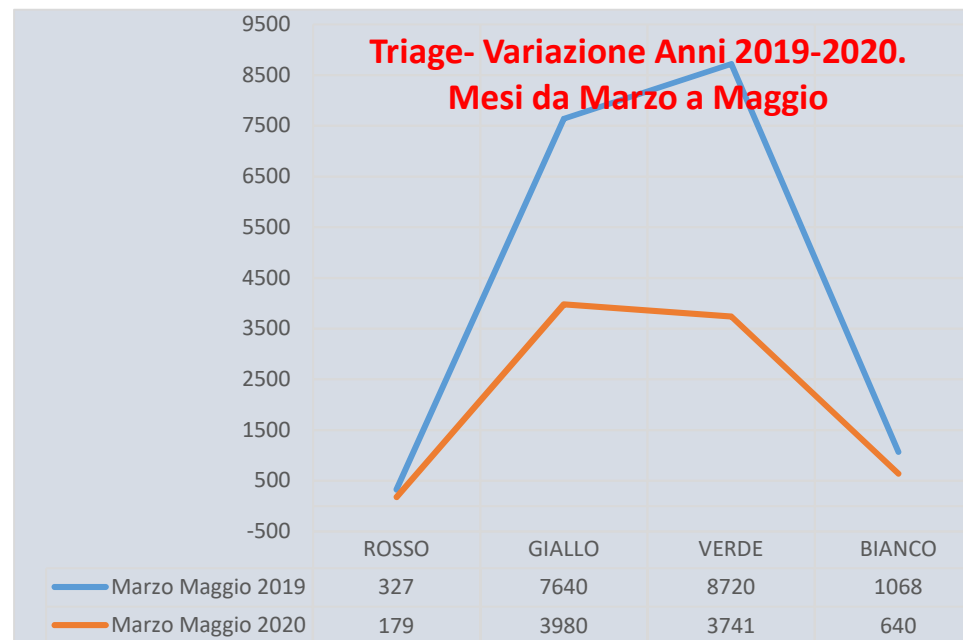
Accessi al Pronto Soccorso nel III° Trim.
Anni 2019-2020

Accessi Pronto Soccorso
Variazioni Anni 2019-2020,
Mesi da Marzo a Maggio



Triage- Variazione Marzo ÷ Maggio 2019 vs Marzo ÷ Maggio 2020

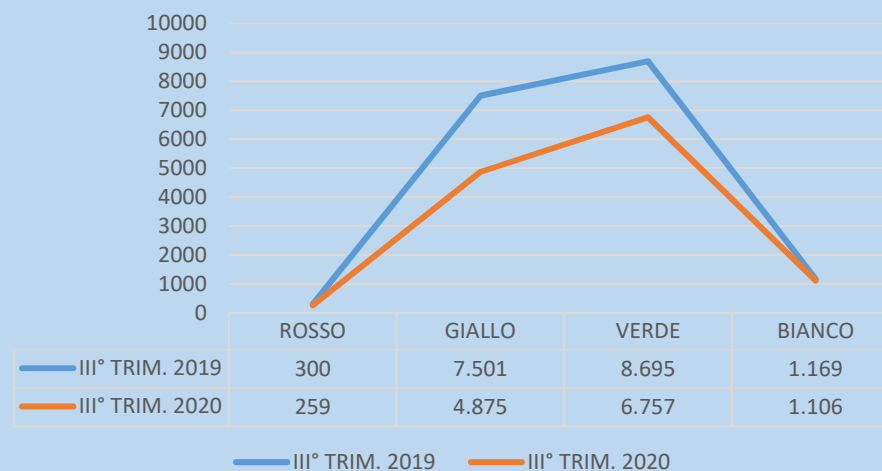
TRIAGE	Marzo Maggio 2019	Marzo Maggio 2020	VARIAZIONE ASSOLUTA	VARIAZIONE %
ROSSO	327	179	-148	-45,26 %
GIALLO	7640	3980	-3660	-47,91 %
VERDE	8720	3741	-4979	-57,09 %
BIANCO	1068	640	-428	-40,07 %
TOTALE	17.755	8540	-9215	-51,90 %



Triage- Variazione III° Trim. 2019 vs III° Trim. 2020

TRIAGE	III° TRIM. 2019	III° TRIM. 2020	VARIAZIONE ASSOLUTA	VARIAZIONE %
ROSSO	300	259	-41	-13,67%
GIALLO	7.501	4.875	-2.626	-35,01%
VERDE	8.695	6.757	-1.938	-22,29%
BIANCO	1.169	1.106	-63	-5,39%
TOTALE	17.665	12.997	-4.668	-26,43%

Triage- Variazione III° Trim. Anni 2019-2020





AZIENDA OSPEDALIERA
“Annunziata – Mariano Santo
S. Barbara”
Cosenza



Ricoveri

- ✓ **Confronto Marzo ÷ Maggio 2019 vs Marzo ÷ Maggio 2020**
- ✓ **III° Trim. 2019 vs III° Trim. 2020**

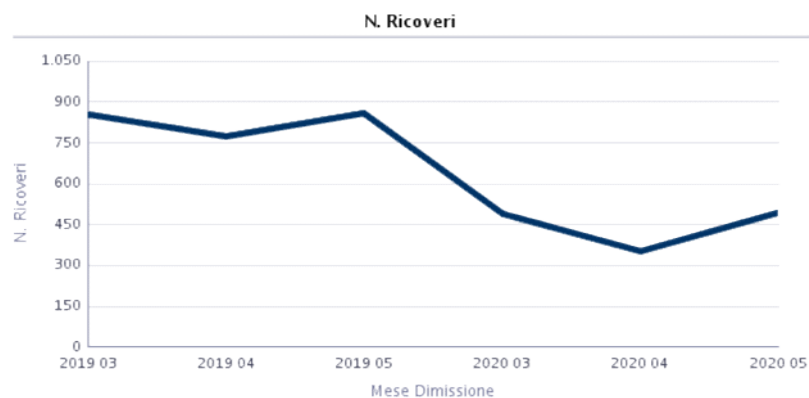


Andamento dei Ricoveri

***Gennaio ÷ Settembre
2019 - 2020***

**- 3.383 Ricoveri
(da Gennaio a Settembre 2020)**

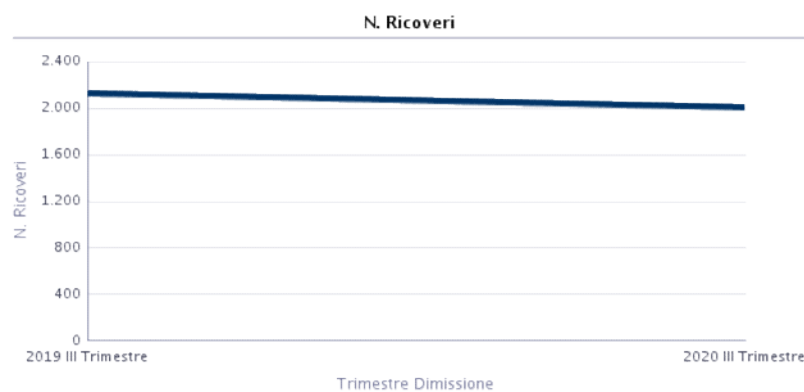
Anno Dimissione	N. Interventi	N. Ricoveri	Imp. Lordo SDO	Variazione % su Interventi	Variaz. Assoluta n° Interventi	Variaz. % n° Ricoveri	Variaz. n° Ricoveri	Variaz. Assoluta Importo Lordo SDO
2019 Totale	15.160	18.093	€ 71.353.823,80					
2020 Totale	13.933	14.710	€ 60.213.564,40	-8%	-1.227	-19%	-3.383	-11.140.259,40 €



RICOVERI DRG CHIRURGICI

Marzo ÷ Maggio 2019 – Marzo ÷ Maggio 2020

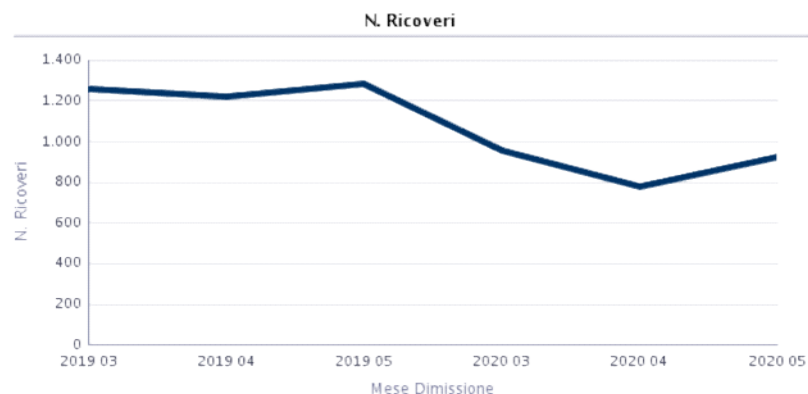
Anno Dimissione	Azienda Sanitaria Erogatore Ospedaliero	Codesc Tipo DRG	Mese Dimissione	N. Interventi	N. Ricoveri	Imp. Lordo SDO	Variazione % su Interventi	Variaz. Assoluta n° Interventi	Variaz. % n° Ricoveri	Variaz. Assoluta n° Ricoveri	Variaz. Assoluta Importo Lordo SDO				
2019	azienda ospedaliera di cosenza (912)	c - chirurgico	2019 03	1.277	854	€ 4.755.806,00	-37,27%	-1401	-34,51%	-1150	-4.740.210,00 €				
			2019 04	1.146	772	€ 4.421.411,00									
			2019 05	1.336	861	€ 4.557.743,00									
2019 Totale				3.759	2.487	€ 13.734.960,00									
2020	azienda ospedaliera di cosenza (912)	c - chirurgico	2020 03	857	491	€ 3.546.740,00									
			2020 04	604	351	€ 2.398.374,00									
			2020 05	897	495	€ 3.049.636,00									
2020 Totale				2.358	1.337	€ 8.994.750,00									



RICOVERI DRG CHIRURGICI

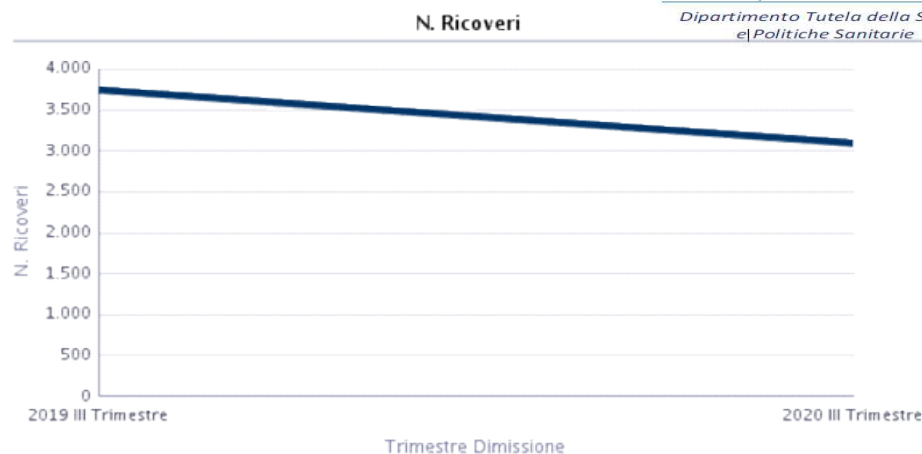
III° Trim. 2019 vs III° Trim. 2020

Anno Dimissione	Azienda Sanitaria Erogatore Ospedaliero	Trimestre Dimissione	N. Interventi	N. Ricoveri	Imp. Lordo SDO	Variaz. % n° Ricoveri	Variaz. Assoluta n° Ricoveri
2019	azienda ospedaliera di cosenza (912)	2019 III Trimestre	3507	2131	12.281.156,00		
2020	azienda ospedaliera di cosenza (912)	2020 III Trimestre	3315	2005	11.498.343,00	-5,91%	-126



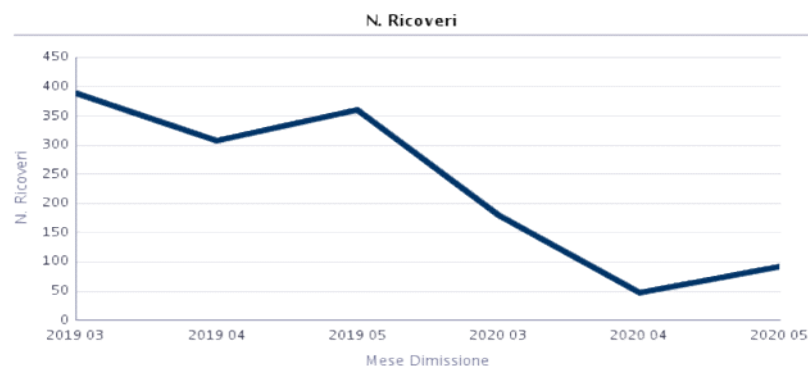
RICOVERI DRG MEDICI
**Marzo ÷ Maggio 2019 – Marzo ÷ Maggio
2020**

Anno Dimissione	Azienda Sanitaria Erogatore Ospedaliero	Codesc Tipo DRG	Mese Dimissione	N. Interventi	N. Ricoveri	Imp. Lordo SDO	Variazione % su Interventi	Variaz. Assoluta n° Interventi	Variaz. % n° Ricoveri	Variaz. Assoluta n° Ricoveri	Variaz. Assoluta Importo Lordo SDO
2019	azienda ospedaliera di cosenza (912)	m - medico	2019 03	394	1.258	€ 3.623.883,00	1,25%	17	-29,51	-1113	-2.889.310,60 €
			2019 04	482	1.225	€ 3.630.162,80					
			2019 05	479	1.288	€ 3.675.614,40					
2019 Totale				1.355	3.771	€ 10.929.660,20					
2020	azienda ospedaliera di cosenza (912)	m - medico	2020 03	464	954	€ 2.824.767,00					
			2020 04	421	778	€ 2.407.026,00					
			2020 05	487	926	€ 2.808.556,60					
2020 Totale				1.372	2.658	€ 8.040.349,60					



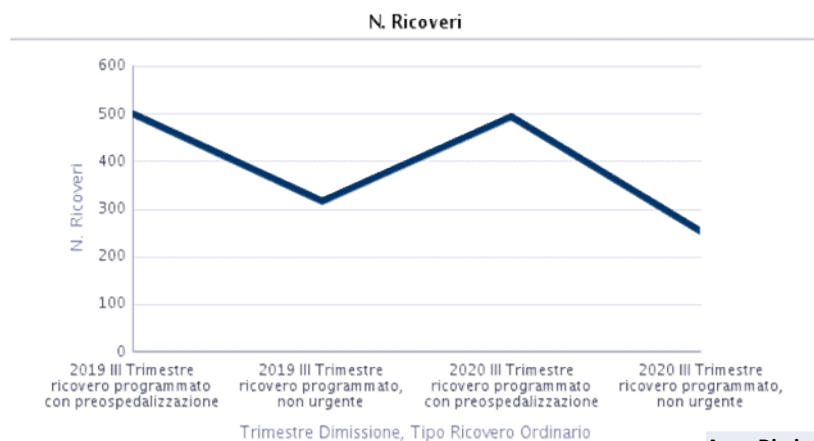
RICOVERI DRG MEDICI
III° Trim. 2019 vs III° Trim 2020

Anno Dimissione	Azienda Sanitaria Erogatore Ospedaliero	Codesc Tipo DRG	Trimestre Dimissione	N. Interventi	N. Ricoveri	Imp. Lordo SDO	Variazione % su Interventi	Variaz. Assoluta n° Interventi	Variaz. % n° Ricoveri	Variaz. Assoluta n° Ricoveri	Variaz. Assoluta Importo Lordo SDO
2019	azienda ospedaliera di cosenza (912)	m - medico	2019 III Trimestre	1.602	3.753	€ 11.185.965,80	0,37 %	6	-17,67 %	-663	-2.330.254,80 €
2020	azienda ospedaliera di cosenza (912)	m - medico	2020 III Trimestre	1.608	3.090	€ 8.855.711,00					



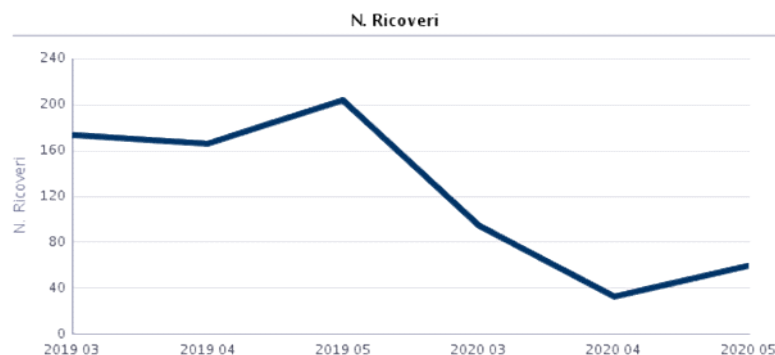
**RICOVERI PROGRAMMATI CON
PREOSPEDALIZZAZIONE E NON URGENTI
CON DRG CHIRURGICI**
**Marzo ÷ Maggio 2019 – Marzo ÷ Maggio
2020**

Anno Dimissione	Azienda Sanitaria Erogatore Ospedaliero	Codesc Tipo DRG	Tipo Ricovero Ordinario	Mese Dimissione	N. Interventi	N. Ricoveri	Imp. Lordo SDO	Variazione % su Interventi	Variaz. Assoluta n° Interventi	Variaz. % n° Ricoveri	Variaz. Assoluta n° Ricoveri	Variaz. Assoluta Importo Lordo SDO
2019	azienda ospedaliera di cosenza (912)	c - chirurgico	ricovero programmato con preospedalizzazione	2019 03	428	269	€ 1.279.645,00	63,33%	-1019,00	-69,91%	-739	-3.337.671,00 €
				2019 04	314	196	€ 1.008.692,00					
				2019 05	371	236	€ 1.196.344,00					
			ricovero programmato, non urgente	2019 03	158	120	€ 738.839,00					
				2019 04	156	112	€ 656.964,00					
				2019 05	182	124	€ 774.251,00					
2019 Totale					1609	1.057	€ 5.654.735,00					
2020	azienda ospedaliera di cosenza (912)	c - chirurgico	ricovero programmato con preospedalizzazione	2020 03	164	92	€ 628.819,00	63,33%	-1019,00	-69,91%	-739	-3.337.671,00 €
				2020 04	35	17	€ 120.899,00					
				2020 05	96	43	€ 307.324,00					
			ricovero programmato, non urgente	2020 03	148	87	€ 654.061,00					
				2020 04	60	30	€ 271.439,00					
				2020 05	87	49	€ 334.522,00					
2020 Totale					590	318	€ 2.317.064,00					



**RICOVERI PROGRAMMATI CON
PREOSPEDALIZZAZIONE E NON URGENTI
CON DRG CHIRURGICI**
III° Trim. 2019 vs III° Trim 2020

Anno Dimissione	Azienda Sanitaria Erogatore Ospedaliero	Trimestre Dimissione	Codesc Tipo DRG	Tipo Ricovero Ordinario	N. Ricoveri	Variaz. % n° Ricoveri	Variaz. Assoluta n° Ricoveri
2019	azienda ospedaliera di cosenza (912)	2019 III Trimestre	c - chirurgico	ricovero programmato con preospedalizzazione	501	-8,32	-68,00
				ricovero programmato, non urgente	316		
2020	azienda ospedaliera di cosenza (912)	2020 III Trimestre	c - chirurgico	ricovero programmato con preospedalizzazione	495		
				ricovero programmato, non urgente	254		



**RICOVERI PROGRAMMATI CON
PREOSPEDALIZZAZIONE E NON URGENTI
CON DRG MEDICI**
**Marzo ÷ Maggio 2019 – Marzo ÷ Maggio
2020**

Anno Dimissione	Azienda Sanitaria Erogatore Ospedaliero	Codesc Tipo DRG	Tipo Ricovero Ordinario	Mese Dimissione	N. Interventi	N. Ricoveri	Imp. Lordo SDO	Variazione % su Interventi	Variaz. Assoluta n° Interventi	Variaz. % n° Ricoveri	Variaz. Assoluta n° Ricoveri	Variaz. Assoluta Importo Lordo SDO
2019	azienda ospedaliera di cosenza (912)	m - medico	ricovero programmato con preospedalizzazione	2019 03	13	24	€ 42.215,00					
				2019 04	6	20	€ 35.924,00					
				2019 05	9	40	€ 90.019,00					
			ricovero programmato, non urgente	2019 03	21	150	€ 516.144,00					
				2019 04	26	146	€ 595.248,80					
				2019 05	23	164	€ 566.717,40					
2019 Totale					98	544	€ 1.846.268,20	-70,41%	-69	-65,44%	-356	-1.155.470,60 €
2020	azienda ospedaliera di cosenza (912)	m - medico	ricovero programmato con preospedalizzazione	2020 03	7	20	€ 55.507,00					
				2020 04	1	16	€ 35.977,00					
				2020 05	6	21	€ 56.244,00					
			ricovero programmato, non urgente	2020 03	10	75	€ 284.871,00					
				2020 04	0	17	€ 88.954,00					
				2020 05	5	39	€ 169.244,60					
2020 Totale					29	188	€ 690.797,60					



**RICOVERI PROGRAMMATI CON
PREOSPEDALIZZAZIONE E NON URGENTI
CON DRG MEDICI**
III° Trim. 2019 vs III° Trim 2020

Trimestre Dimissione	Codesc Tipo DRG	Tipo Ricovero Ordinario	N. Interventi	N. Ricoveri	Variaz. % n° Ricoveri	Variaz. Assoluta n° Ricoveri
2019 III Trimestre	m - medico	ricovero programmato con preospedalizzazione	46	108	-49,59	-240
		ricovero programmato, non urgente	62	376		
2020 III Trimestre	m - medico	ricovero programmato con preospedalizzazione	35	121		
		ricovero programmato, non urgente	28	123		



SERVIZIO
SANITARIO
REGIONALE



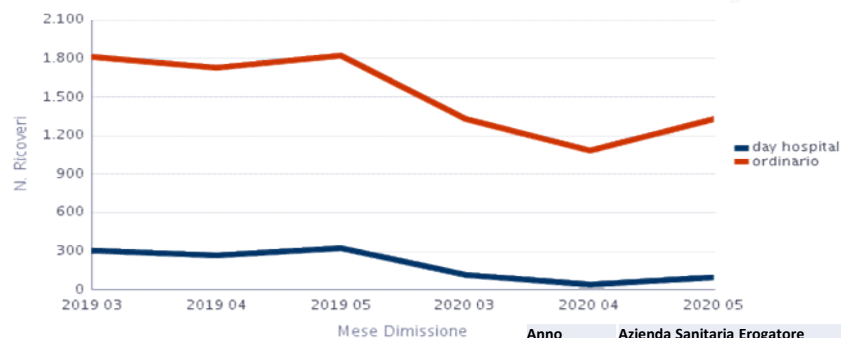
Dipartimento Tutela della Salute
e Politiche Sanitarie

AZIENDA OSPEDALIERA
"Annunziata – Mariano Santo
S. Barbara"
Cosenza



REGIONE CALABRIA

N. Ricoveri

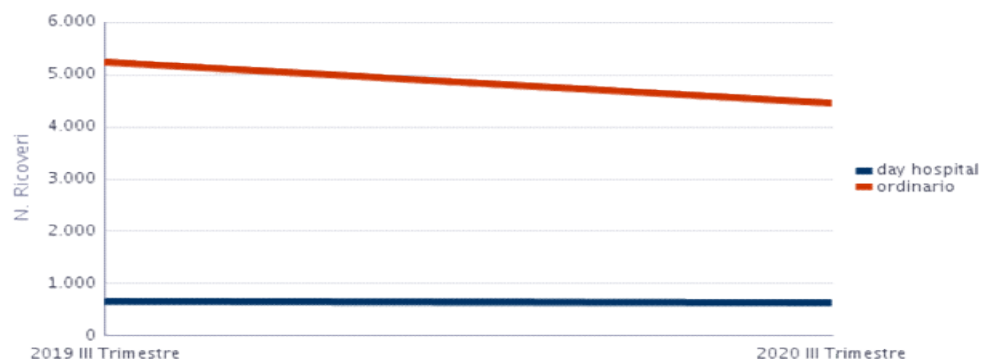


Ricoveri COMPLESSIVI Marzo ÷ Maggio 2019 – Marzo ÷ Maggio 2020

- 3383 Ricoveri
(da Gennaio a Settembre 2020)

Anno Dimissione	Azienda Sanitaria Erogatore Ospedaliero	Codesc Tipo DRG	Regime Ricovero	Mese Dimissione	N. Interventi	N. Ricoveri	Imp. Lordo SDO	Variazione % su Interventi	Variaz. Assoluta n° Interventi	Variaz. % n° Ricoveri	Variaz. Assoluta n° Ricoveri	Variaz. Assoluta Importo Lordo SDO
2019	azienda ospedaliera di cosenza (912)	c - chirurgico	day hospital	2019 03	197	124	186.619,00	-27,06	-1384	-36,16	-2263	-7.629.520,60 €
				2019 04	167	118	165.210,00					
				2019 05	187	132	193.016,00					
			ordinario	2019 03	1080	730	4.569.187,00					
				2019 04	979	654	4.256.201,00					
				2019 05	1149	729	4.364.727,00					
		m - medico	day hospital	2019 03	58	177	111.399,00					
				2019 04	73	149	100.709,00					
				2019 05	57	196	143.086,00					
			ordinario	2019 03	336	1081	3.512.484,00					
				2019 04	409	1076	3.529.453,80					
				2019 05	422	1092	3.532.528,40					
2019 Totale					5114	6258	24.664.620,20					
2020	azienda ospedaliera di cosenza (912)	c - chirurgico	day hospital	2020 03	98	51	72.702,00					
				2020 04	50	28	35.695,00					
				2020 05	126	57	79.217,00					
			ordinario	2020 03	759	440	3.474.038,00					
				2020 04	554	323	2.362.679,00					
				2020 05	771	438	2.970.419,00					
		m - medico	day hospital	2020 03	24	67	40.033,00					
				2020 04	3	14	14.694,00					
				2020 05	22	35	24.662,00					
			ordinario	2020 03	440	887	2.784.734,00					
				2020 04	418	764	2.392.332,00					
				2020 05	465	891	2.783.894,60					
2020 Totale					3730	3995	17.035.099,60					

N. Ricoveri

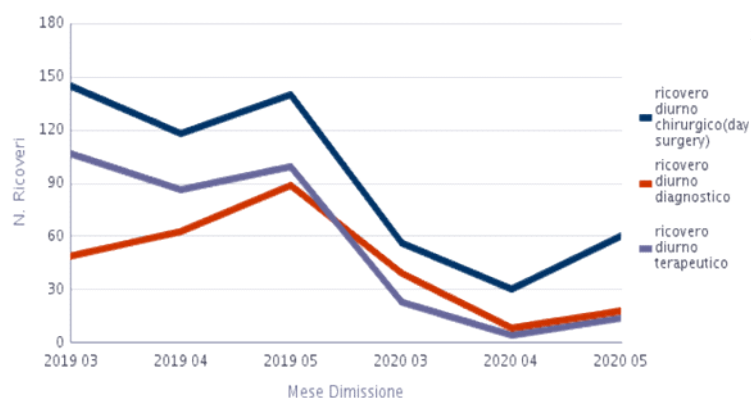


Ricoveri COMPLESSIVI
III° Trim. 2019 vs III° Trim 2020

Anno Dimissione	Trimestre Dimissione	Codesc Tipo DRG	Regime Ricovero	N. Interventi	N. Ricoveri	Imp. Lordo SDO	Variazione % su Interventi	Variaz. Assoluta n° Interventi	Variaz. % n° Ricoveri	Variaz. Assoluta n° Ricoveri	Variaz. Assoluta Importo Lordo SDO				
2019	2019 III Trimestre	c - chirurgico	day hospital	412	251	373.596,00	-3,64%	-186	-13,41%	-789	-3.113.067,80				
			ordinario	3095	1880	11.907.560,00									
		m - medico	day hospital	155	407	292.699,00									
			ordinario	1447	3346	10.893.266,80									
2019 Totale				5109	5884	23.467.121,80									
2020	2020 III Trimestre	c - chirurgico	day hospital	453	283	429.415,00									
			ordinario	2862	1722	11.068.928,00									
		m - medico	day hospital	219	350	188.134,00									
			ordinario	1389	2740	8.667.577,00									
2020 Totale				4923	5095	20.354.054,00									



N. Ricoveri



Ricoveri Day Hospital e Day Surgery
Marzo ÷ Maggio 2019 – Marzo ÷
Maggio 2020

Anno Dimissione	Azienda Sanitaria Erogatore Ospedaliero	Mese Dimissione	Regime Ricovero	Codesc Tipo DRG	Motivo Ricovero Day Hospital	N. Interventi	N. Ricoveri	Imp. Lordo SDO
2019	azienda ospedaliera di cosenza (912)	2019 03	day hospital	c - chirurgico	ricovero diurno chirurgico(day surgery)	169	111	165.137,00
					ricovero diurno diagnostico	9	3	4.998,00
				m - medico	ricovero diurno terapeutico	19	10	16.484,00
					ricovero diurno chirurgico(day surgery)	12	34	12.827,00
		2019 04	day hospital	c - chirurgico	ricovero diurno diagnostico	1	46	26.765,00
					ricovero diurno terapeutico	45	97	71.807,00
				m - medico	ricovero diurno chirurgico(day surgery)	154	109	148.695,00
					ricovero diurno diagnostico	2	3	6.656,00
		2019 05	day hospital	c - chirurgico	ricovero diurno terapeutico	11	6	9.859,00
					ricovero diurno chirurgico(day surgery)	7	9	3.788,00
				m - medico	ricovero diurno diagnostico	6	60	30.614,00
					ricovero diurno terapeutico	60	80	66.307,00
2019 Totale					ricovero diurno chirurgico(day surgery)	175	121	173.648,00
					ricovero diurno diagnostico	0	2	3.121,00
					ricovero diurno terapeutico	12	9	16.247,00
					ricovero diurno chirurgico(day surgery)	11	19	7.586,00
					ricovero diurno diagnostico	8	87	52.698,00
					ricovero diurno terapeutico	38	90	82.802,00
						739	896	900.039,00
2020	azienda ospedaliera di cosenza (912)	2020 03	day hospital	c - chirurgico	ricovero diurno chirurgico(day surgery)	97	50	71.140,00
					ricovero diurno terapeutico	1	1	1.562,00
				m - medico	ricovero diurno chirurgico(day surgery)	5	6	1.787,00
					ricovero diurno diagnostico	0	39	24.373,00
		2020 04	day hospital	c - chirurgico	ricovero diurno terapeutico	19	22	13.873,00
					ricovero diurno chirurgico(day surgery)	50	26	31.734,00
				m - medico	ricovero diurno diagnostico	0	2	3.961,00
					ricovero diurno chirurgico(day surgery)	2	4	1.175,00
		2020 05	day hospital	c - chirurgico	ricovero diurno diagnostico	0	6	10.009,00
					ricovero diurno terapeutico	1	4	3.510,00
				m - medico	ricovero diurno chirurgico(day surgery)	125	56	77.559,00
					ricovero diurno diagnostico	1	1	1.658,00
2020 Totale					ricovero diurno terapeutico	0	4	1.104,00
					ricovero diurno diagnostico	2	18	13.448,00
					ricovero diurno terapeutico	20	13	10.110,00

Primi 10 DRG per numerosità di dimissioni

Marzo ÷ Maggio 2019 – Marzo ÷ Maggio 2020

DRG	Mese Dimissione	2019			2020			Variazione % su Interventi	Variaz. Assoluta n° Interventi	Variaz. % n° Ricoveri	Variaz. Assoluta n° Ricoveri	Variaz. Assoluta Importo Lordo SDO
		N. Interventi	N. Ricoveri	Imp. Lordo SDO	N. Interventi	N. Ricoveri	Imp. Lordo SDO					
colecistectomia laparoscopica senza esplorazione del dotto biliare comune senza cc (494)	marzo - aprile - maggio	87	48	135.078,00	7	6	18.903,00	-91,95	-80,00	-87,50	-42,00	-86,01
edema polmonare e insufficienza respiratoria (87)	marzo - aprile - maggio	14	306	1.149.005,00	14	119	431.590,00	0,00	0,00	-61,11	-187,00	-62,44
emorragia intracranica o infarto cerebrale (14)	marzo - aprile - maggio	2	123	468.512,00	0	119	441.929,00	-100,00	-2,00	-3,25	-4,00	-5,67
insufficienza cardiaca e shock (127)	marzo - aprile - maggio	7	106	315.467,00	15	74	218.829,00	114,29	8,00	-30,19	-32,00	-30,63
interventi su utero e annessi non per neoplasie maligne senza cc (359) parto cesareo senza cc (371)	marzo - aprile - maggio	64	48	138.064,00	28	84	249.099,00	-56,25	-36,00	75,00	36,00	80,42
	marzo - aprile - maggio	227	146	356.262,00	362	169	397.918,00	59,47	135,00	15,75	23,00	11,69
parto vaginale senza diagnosi complicanti (373)	marzo - aprile - maggio	628	249	326.334,00	811	265	355.432,00	29,14	183,00	6,43	16,00	8,92
polmonite semplice e pleurite, età > 17 anni con cc (89)	marzo - aprile - maggio	0	37	131.646,00	5	25	89.232,00		5,00	-32,43	-12,00	-32,22
setticemia senza ventilazione meccanica >= 96 ore, età > 17 anni (576)	marzo - aprile - maggio	31	103	533.402,00	36	75	375.473,00	16,13	5,00	-27,18	-28,00	-29,61
sostituzione di articolazioni maggiori o reimpianto degli arti inferiori (544)	marzo - aprile - maggio	32	32	282.784,00	25	25	220.925,00	-21,88	-7,00	-21,88	-7,00	-21,88
Totale		1092	1198	3.836.554,00	1303	961	2.799.330,00	19,32	211,00	-19,78	-237,00	-27,04

**Primi 10 DRG per numerosità di
 dimissioni
 III° Trim 2019 vs III° Trim 2020**

DRG	2019			2020			Variazion e % su Interventi	Variaz. Assolut a n° Interven ti	Variaz. % n° Ricoveri	Variaz. Assoluta n° Ricoveri	Variaz. Assoluta Importo Lordo SDO
	N. Interve nti	N. Ricoveri	Imp. Lordo SDO	N. Interventi	N. Ricoveri	Imp. Lordo SDO					
parto vaginale senza diagnosi complicanti (373)	777	266	378.002,00	844	296	390.174,00	8,62	67	11,28	30	12.172,00
parto cesareo senza cc (371)	430	205	488.530,00	389	186	417.842,00	-9,53	-41	-9,27	-19	-70.688,00
colecistectomia laparoscopica senza esplorazione del dotto biliare comune senza cc (494)	53	29	81.021,00	17	13	34.723,00	-67,92	-36	-55,17	-16	-46.298,00
interventi su utero e annessi non per neoplasie maligne senza cc (359)	52	41	121.454,00	31	22	69.582,00	-40,38	-21	-46,34	-19	-51.872,00
setticemia senza ventilazione meccanica >= 96 ore, età > 17 anni (576)	46	120	650.215,00	39	79	395.465,00	-15,22	-7	-34,17	-41	-254.750,00
sostituzione di articolazioni maggiori o reimpianto degli arti inferiori (544)	35	33	295.516,00	19	18	161.116,00	-45,71	-16	-45,45	-15	-134.400,00
insufficienza cardiaca e shock (127)	10	70	197.475,00	10	62	189.409,00	0,00	0	-11,43	-8	-8.066,00
edema polmonare e insufficienza respiratoria (87)	8	217	803.537,00	4	67	250.990,00	-50,00	-4	-69,12	-150	-552.547,00
polmonite semplice e pleurite, età > 17 anni con cc (89)	2	19	67.602,00	3	24	82.193,00	50,00	1	26,32	5	14.591,00
emorragia intracranica o infarto cerebrale (14)	1	148	550.828,00	2	151	587.541,00	100,00	1	2,03	3	36.713,00
Totale	1414	1148	3.634.180,00	1358	918	2.579.035,00	-70,15	-56	-231,34	-230	- 1.055.145,00



AZIENDA OSPEDALIERA
"Annunziata – Mariano Santo
S. Barbara"
Cosenza



FLUSSI INFORMATIVI

- 1. SDO**
- 2. CEDAP**
- 3. EMUR**

FLUSSO SDO **MAGGIORI CRITICITA'**

1. *Invio sdo in ritardo*
2. *Sdo non validate dal sistema regionale perché inviate fuori tempo al 22.01.2021 -----n. 141*
3. *Sdo non compilate al 22.01.2021-----n. 171*
4. *2. Mancata validazione CEDAP*
5. *Sdo non validate dal sistema regionale per Cedap non validato al 22.01.2021*
6. *n.32*
7. *Sdo non validate mensilmente per mancata validazione CEDAP in media*
8. *120-130*

FLUSSO CEDAP **MAGGIORI CRITICITA'**

1. ***Individuazione di un referente di reparto (dinamiche di natura tecnica/professionale)***
2. ***Mancata validazione CEDAP (chiusura portale Regionale)***
3. ***Sdo non validate dal sistema regionale per Cedap non validato al 22.01.2021 -----n.32***
4. ***Sdo non validate mensilmente per mancata validazione CEDAP in media-----n.120-130***

FLUSSO EMUR **MAGGIORI CRITICITA'**

1. Errore Data di Entrata: se la data di dimissione non è valorizzata,
2. Errore Data/Ora Presa in carico: la Presa in carico deve essere compresa nelle 24 ore successive alla data/ora di Accesso
3. Errore Data di Entrata: se la data di dimissione non è valorizzata;
4. Errore Data Entrata al PS: la data di entrata deve essere compresa nel periodo di riferimento delle informazioni (2020-11) o uguale alla data inizio periodo di riferimento meno un giorno
5. Errore Prestazione Principale: il campo deve essere valorizzato se Esito Trattamento è diverso da 6 e da 7.
6. Se Posizione Assistito Ticket è valorizzato diversamente da '1' o non è valorizzato, il campo Importo Ticket non deve essere valorizzato.
7. Errore Istituto di Trasferimento: non valido per la Data di Entrata nel PS.
8. La Data di Destinazione deve essere minore o uguale della Data di Dimissione.

....inoltre, consegna dei referti solo esclusivamente dopo l'avvenuta dimostrazione del pagamento dei Ticket (codici bianchi e verdi)

MAGGIORI CRITICITA'
LISTE D'ATTESA

DIPARTIMENTO CARDIO- TORACO-VASCOLARE					
UNTIA' OPERATIVA	PRIORITA' A	PRIORITA' B	PRIORITA' C	PRIORITA' D	TOTALE PZ.
U.O.C. CARDIOLOGIA	28	31	48	0	107
U.O.C. CHIRURGIA TORACICA	1	0	0	0	1
U.O.C. CHIRURGIA VASCOLARE	20	6	0	0	26
DIPARTIMENTO ONCO- EMATOLOGICO					
UNTIA' OPERATIVA	PRIORITA' A	PRIORITA' B	PRIORITA' C	PRIORITA' D	TOTALE PZ.
U.O.C. EMATOLOGIA	78	0	0	1	79
DIPARTIMENTO POLISPECIALISTICO					
UNTIA' OPERATIVA	PRIORITA' A	PRIORITA' B	PRIORITA' C	PRIORITA' D	TOTALE PZ.
U.O.C. GASTROENTEROLOGIA	45	21	2	0	68

MAGGIORI CRITICITA'

LISTE D'ATTESA

Altri esami specialistici				
	PRESTAZIONE	COD.MIN.	TEMPO D'ATTESA	N.PAZIENTI IN LISTA
51	COLONSCOPIA CON ENDOSCOPIO FLESSIBILE	45.23	42gg	100
52	POLIPECTOMIA DELL'INTESTINO CRASSO IN CORSO			
52	DI ENDOSCOPIA SEDE UNICA	45.42	42gg	100
53	ESOFAGOGASTRODUODENOSCOPIA	45.13	31gg	31
54	ELETTROCARDIOGRAMMA	89.52	38gg	21
55	ELETTROCARDIOGRAMMA DINAMICO	89.50	34gg	75
56	ESAME DEL FUNDUS OCULI	95.09.1	27gg	10
56	AUDIOMETRIA TONALE	95.41.1	7gg	16
57	RISPOSTE RIFLESSE : EMG	93.08.5	6gg	7



AZIENDA OSPEDALIERA
"Annunziata – Mariano Santo
S. Barbara"
Cosenza



L'Organizzazione Dipartimentale

Secondo l'art. 17-bis, comma 1, del d.lgs. 30 dicembre 1992, n. 502, "l'organizzazione dipartimentale è il modello ordinario di gestione operativa di tutte le attività" delle medesime.

La preposizione al dipartimento comporta l'attribuzione sia di responsabilità professionali in materia clinico-organizzativa e della prevenzione, sia di responsabilità di tipo gestionale in ordine alla razionale e corretta programmazione e gestione delle risorse assegnate per la realizzazione degli obiettivi attribuiti. A tal fine, il direttore di dipartimento predispone annualmente il piano delle attività e dell'utilizzazione delle risorse disponibili, negoziato con la direzione generale nell'ambito della programmazione aziendale.