



**AZIENDA OSPEDALIERA DI COSENZA**

**PRESIDIO OSPEDALIERO "Annunziata"**

UNITA' OPERATIVA DI CHIRURGIA GENERALE "R.FALCONE"

DIRETTORE: Dr. Antonio Perri

**Oggetto: Parere di conformità RDO N. 1862363**

**In riferimento all'RDO in oggetto, di seguito la griglia di valutazione con i relativi punteggi.**

**Griglia di valutazione**

	<b>Lotto 1 – Ecografo Portatile</b>	<b>Punti</b>	<b>Disposan</b>	<b>Esaote</b>	<b>United Techonologies s.r.l.,</b>
1	Deve essere digitale ad elevata risoluzione con scansioni lineari, convex, settoriale, TEE multiplano, trans vaginale, intraoperatorio, a matita(CW)	1	1,Ok	1,OK	1,OK
2	Deve avere caratteristiche specifiche di portabilità, utilizzo bedside, quindi deve avere dimensioni più ridotte possibili e massima maneggevolezza ( indicare peso compreso di batteria )	2	1, PESO 4,85	1,PESO 6,00	2, PESO 2,23
3	Il Monitor deve essere compatto di dimensioni non inferiori a 12" ,ad elevata risoluzione, con display antiriflesso	5	5,Ok	5,OK	1, MONITOR TOUCH SCREEN, POCO PRATICO . NON PRESENTE ALLA POVA PRATICA LA TASTIERA ESTERNA
4	Deve essere completo delle seguenti modalità di lavoro: M-Mode, B-Mode, Armonica Tissutale, Compounding Imaging, Doppler PW, Doppler PW-TDI, Color & Power Doppler	2	2,Ok	2,OK	2,OK

*Recall*  
*71*  
*Andri*

	Power Doppler				
5	Deve avere la possibilità di lavorare anche in assenza di alimentazione elettrica utilizzando una batteria interna ricaricabile a ioni di litio della durata non inferiore a tre ore per garantire prolungate sessioni di esame a letto del paziente e durante i trasferimenti	2	2, LA BATTERIA DURA 4 ORE	1,DURATA INFERIORE ALLE 3 ORE	1, DURTA DELLA BATTERIA SUPERIORE ALLE 2 ORE
6	Deve essere particolarmente robusto e solido ed in grado di mantenere l'integrità anche in caso di eventuali urti e/o cadute compreso le sonde (Allegare certificazioni)	2	2,Ok	0, NESSUNA CERTIFICAZIONE	0,NESSUNA CERTIFICAZIONE
7	Deve essere pronto all'utilizzo in tempi molto rapidi dall'accensione, per essere operativo eventualmente anche subito dopo il suo spostamento	2	2,ACCENSIONE INFERIORE AI 15 SECONDI DA SPENTO	1,NON SPECIFICATO	1, ACCENSIONE INFERIORE AI 45 SECONDI DA SPENTO
8	La tastiera alfanumerica con trackpad deve resistere ai liquidi, deve essere completamente sigillata, impermeabile, con possibilità di agevole sanificazione per ridurre il rischio di veicolare infezioni	2	2,Ok	0, TASTIERE NON SIGILLATA E NO TRACKPAD	0, TASTIERA NON PRESENTE ALLA PROVA, QUINDI NON TESTATA
9	Deve essere provvisto di funzioni che permettano la visualizzazione dell'ago	2	2, SISTEMA PER LA VISUALIZZAZIONE E DELL'AGO PRESENTE	2, SISTEMA PER LA VISUALIZZAZIONE E DELL'AGO PRESENTE	2, SISTEMA PER LA VISUALIZZAZIONE E DELL'AGO PRESENTE

*Scade*  
*SP*  
*Quile*

	nell'approccio ecoguidato a strutture profonde che richiedono un'angolatura inclinata dell'ago. Il SW deve rendere l'ago più chiaramente distinguibile mantenendo intatta la qualità dell'immagine dell'area interessata e dell'anatomia circostante				
10	Deve essere provvisto di funzione per il puntamento di precisione dell'ago per la venipuntura ecoguidata in modalità Out-Of-Plane con linea centrale su schermo con relativo marker sull'involucro del trasduttore lineare	2	<b>2, DOTATO DELLA FUNZIONE OUT-OF-PLANE</b>	<b>0, NESSUNA FUNZIONE</b>	<b>2, DOTATO DELLA FUNZIONE OUT-OF-PLANE</b>
11	Range di profondità di scansione non inferiore a 30 cm	2	<b>2,Ok</b>	<b>2,OK</b>	<b>2,0K</b>
12	Guadagno dinamico su tutta l'immagine con cornando di autoguidaggio senza l'utilizzo di cursori a slitta	2	<b>2 , PRESENTE IL COMANDO DI AUTOGUADAGNO</b>	<b>2, PRESENTE IL COMANDO DI AUTOGUADAGNO</b>	<b>2, PRESENTE IL COMANDO DI AUTOGUADAGNO</b>
13	Deve essere provvisto di sistema senza fili con sistema di aggancio-sgancio rapido per ricaricare la batteria in modo semplice ed immediato al fine di velocizzare il flusso di lavoro	2	<b>2,Ok</b>	<b>0, NESSUNA SISTEMA DI AGGANCIO-SGNACIO</b>	<b>0, SISTEMA DI AGGANCIO-SGANGIO NON PRESENTE NELLA PROVA PRATICA</b>

*Handwritten signatures:*  
 F. C. ...  
 ...




14	Deve essere dotato memoria interna allo stato solido per l'archiviazione di immagini e dati paziente	2	2,Ok	0 NESSUNA MEMORIA INTERNA ALLO STATO SOLIDO	2, OK
15	Deve essere provvisto di eventuali altri supporti di memoria e relative porte tipo USB per la trasmissione diretta di immagini e clips a un PC Windows o Mac	2	2,Ok	2, OK	2,OK
16	Il supporto di connessione IN/OUT deve essere rimovibile per il collegamento di periferiche con uscite VGA, DVI, Video Composito, S-Video	2	2,Ok	0, NESSUN SUPPORTO RIMUOVIBILE	0, NON PRESENTE ALLA PROVA PRATICA, QUINDI NON TESTATO
17	Deve essere provvisto di sonda lineare multifrequenza a larga banda da 10 a 5 Mhz circa con connettori pinless di rapida installazione	3,5	3,5, Ok	2,CONNETTORE NON PINLESS	2, CONNETTORE NON PINLESS
18	Deve essere provvisto di sonda convex multifrequenza a larga banda da 5 a 2 Mhz circa con connettori pinless di rapida installazione	3,5	3,5 Ok	2, CONNETTORE NON PINLESS	2, CONNETTORE NON PINLESS
19	Deve essere provvisto di carrello proprio completo di triplo connettore	2	2,Ok	2,OK	2, OK
20	Deve essere corredato di stampante bianco e nero	2	2,Ok	2,OK	2,OK
21 *	Prova dell'apparecchiatura a offerta	15	15	0	3IMMAGINE NON SODDISFACENTE. COMANDI NON

*Handwritten signatures and initials:*  
 - A large signature on the right side of the page.  
 - Initials "H" below the signature.  
 - A signature "Emile" at the bottom right.


					IMMEDIATAMENTE E INTUITIVI
22	Garanzia minima 24 mesi e programma di manutenzione durante il periodo di garanzia che include una verifica funzionale e d una verifica elettrica opportunamente certificate all'anno	5	5,OK	5,OK	5,OK
23	Centro di Assistenza tecnica nella Regione Calabria e comunque ad una distanza da Cosenza non superiore a 300 Km + o - 10%	5	5,Ok	5,OK	5,OK
	<b>TOTALE</b>	<b>70</b>	<b>69</b>	<b>37</b>	<b>41</b>

Cosenza 02.05.2018

Dott. Claudio Picarelli




**AZIENDA OSPEDALIERA - COSENZA**  
Dr. Picarelli Claudio  
Matricola N. 14193




**Procedura negoziata per l'acquisizione di "N. 1 Ecografo Portatile per Ambulatorio Chirurgia Falcone" - U.O.C. di Chirurgia Falcone.**

Offerte			
Offerente		Lotto 1	
Concorrente	Valore complessivo dell'offerta	Punteggio complessivo	Miglior offerta
<u>DISPOSAN SRL</u>	29500,0000 Euro	96,2800	<b>Aggiudicatario provvisorio</b>
<u>UNITED TECHNOLOGIES ITALY SRL</u>	27420,0000 Euro	70,3500	<u>Aggiudica provvisoriamente</u>
<u>ESAOTE</u>	26824,5000 Euro	67,0000	<u>Aggiudica provvisoriamente</u>
<b>Punteggio massimo:</b>		<b>96,2800</b>	

es 10.05.2018

*[Handwritten signature]*

*[Handwritten signature]*



## AZIENDA OSPEDALIERA DI COSENZA

(Ospedale Riuniti P.O. Annunziata - P.O. M. Santo - P.O. S. Barbara)

**U.O.C. Gestione Forniture e Servizi e Logistica**

Tel. 0984681931 - Fax 0984681936

Cod. Fisc. : 01987250782

**Pratica N.00013 Del 31/01/2018**

Procedura negoziata telematica per la fornitura di un ecografo portatile - Ambulatorio U.O.C. Chirurgia Falcone -

Importo totale a base d'asta: Euro 30.000,00 esclusa Iva.

### Elenco Aggiudicazioni Ordinate Per Fornitore

**Fornitore**  
**N° 776**

**Disposan S.r.l.**

**Lotto N° 1**

**Lotto unico ed indivisibile -  
Importo dell'appalto oggetto di offerta (base d'asta):  
Euro 30.000,00 esclusa Iva**

<b>Voce N° 1</b>	Ecografo portatile digitale ad elevata risoluzione avente le seguenti caratteristiche:					
Codice Convergente	P200680-SONOSITE	Numero Repertorio	1440151			
Prezzo Unitario	29.500,000000	Quantità numero	1,00	Costo Voce	29.500,00	Costo Ivato 35.990,00
Prezzo Confezione	29.500,000000	Quantità Confezione	1,00			Codice Iva 22

			<b>Totale Fornitore</b>		
<b>Imponibile</b>	<b>29.500,00</b>	<b>IVA</b>	<b>6.490,00</b>	<b>Costo</b>	<b>35.990,00</b>






**S**ERVIZIO  
**S**ANITARIO  
**R**EGIONALE



Dipartimento Tutela della Salute  
e Politiche Sanitarie

AZIENDA OSPEDALIERA  
"Annunziata – Mariano Santo  
S. Barbara"  
Cosenza



REGIONE CALABRIA

U.O.C. Provveditorato, Economato e Gestione Logistica  
Dr. Teodoro GABRIELE

**Descrizione Materiale**

Voce	Lotto n. 1 – Lotto unico ed indivisibile	Pezzi
1	<p>Ecografo Portatile aventi le seguenti caratteristiche:</p> <ol style="list-style-type: none"><li>1. Deve essere digitale ad elevata risoluzione con scansioni lineari, convex, settoriale, TEE multiplano, trans vaginale, intraoperatorio, a matita(CW);</li><li>2. Deve avere caratteristiche specifiche di portabilità, utilizzo bedside, quindi deve avere dimensioni più ridotte possibili e massima maneggevolezza (indicare peso compreso di batteria);</li><li>3. Il Monitor deve essere compatto di dimensioni non inferiori a 12", ad elevata risoluzione, con display antiriflesso;</li><li>4. Deve essere completo delle seguenti modalità di lavoro: M-Mode, B-Mode, Armonica Tissutale, Compounding Imaging, Doppler PW, Doppler PW-TDI, Color e Power Doppler;</li><li>5. Deve avere la possibilità di lavorare anche in assenza di alimentazione elettrica utilizzando una batteria interna ricaricabile a ioni di litio della durata non inferiore a tre ore per garantire prolungate sessioni di esame a letto del paziente e durante i trasferimenti;</li><li>6. Deve essere particolarmente robusto e solido ed in grado di mantenere l'integrità anche in caso di eventuali urti e/o cadute comprese le sonde (Allegare certificazioni);</li><li>7. Deve essere pronto all'utilizzo in tempi molto rapidi dall'accensione, per essere operativo eventualmente anche subito dopo il suo spostamento;</li><li>8. La tastiera alfanumerica con trackpad deve resistere ai liquidi, deve essere completamente sigillata, impermeabile, con possibilità di agevole sanificazione per ridurre il rischio di veicolare infezioni;</li><li>9. Deve essere provvisto di funzioni che permettano la visualizzazione dell'ago nell'approccio eco-guidato a strutture profonde che richiedono un'angolazione inclinata dell'ago. Il SW deve rendere l'ago più chiaramente distinguibile mantenendo intatta la qualità dell'immagine dell'area interessata e dell'anatomia circostante;</li><li>10. Deve essere provvisto di funzione per il puntamento di precisione dell'ago per la venipuntura ecoguidata in modalità Out-Of-Plane con linea centrale su schermo con relativo marker sull'involucro del trasduttore lineare;</li><li>11. Range di profondità di scansione non inferiore a 30 cm;</li><li>12. Guadagno dinamico su tutta l'immagine con comando di autoguardo senza l'utilizzo di cursori a slitta;</li><li>13. Deve essere provvisto di sistema senza fili con sistema di aggancio-sgancio rapido per ricaricare la batteria in modo semplice ed immediato al fine di velocizzare il flusso di lavoro;</li><li>14. Deve essere dotato memoria interna allo stato solido per l'archiviazione di immagini e dati paziente;</li><li>15. Deve essere provvisto di eventuali altri supporti di memoria e relative porte tipo USB per la trasmissione diretta di immagini e clips a un PC Windows o Mac;</li><li>16. Il supporto di connessione IN/OUT deve essere rimovibile per il collegamento di Periferiche con uscite VGA, DVI, Video Composito, S-Video;</li><li>17. Deve essere provvisto di sonda lineare multifrequenza a larga banda da 10 a 5 Mhz circa con connettori pinless di rapida installazione;</li><li>18. Deve essere provvisto di sonda convex multifrequenza a larga banda da 5 a 2 Mhz circa con connettori pinless di rapida installazione;</li></ol>	1



	<p>19. Deve essere provvisto di carrello proprio completo di triplo connettore;  20. Deve essere corredato di stampante bianco e nero.</p> <p><b>Deve avere come detta la normativa vigente la Marcatura CE ai sensi della direttiva 93/42/CE concernente i Dispositivi Medici, così come emendata dalla 2007/47/CE, recepita dal D.Lgs. N°37 del 25/01/2010, con indicato l'eventuale numero identificativo dell'organismo certificatore che l'ha rilasciata.</b></p>	
--	--	--

Richiesta di offerta n°1862363 - Passo 6 di 6

**RIEPILOGO**

**DETTAGLIO LOTTI**

**DOCUMENTAZIONE DI GARA**

**RICHIESTE AI PARTECIPANTI**

**SCHEDE TECNICHE**

**FORNITORI INVITATI**

<b>Id Negoziazione:</b>	1862363
<b>Nome iniziativa:</b>	Procedura negoziata per l'acquisizione di "N. 1 Ecografo Portatile per Ambulatorio Chirurgia Falcone" - U.O.C. di Chirurgia Falcone.
<b>Tipologia di procedura:</b>	negoziata
<b>Soglia di rilevanza comunitaria:</b>	sotto soglia
<b>Modalità di svolgimento della procedura:</b>	Telematica (on line)
<b>Unità di misura dell'offerta economica:</b>	Valori al ribasso
<b>Criterio di aggiudicazione:</b>	Offerta economicamente più vantaggiosa
<b>RUP (Responsabile Unico del Procedimento):</b>	
<b>Amministrazione titolare del procedimento</b>	AZIENDA OSPEDALIERA COSENZA P.IVA: 01987250782 Indirizzo: San Martino COSENZA (CS)
<b>Punto Ordinante</b>	Nome: DOMENICO FUOCO Telefono: 0984681933 Fax: 0984681936
<b>Soggetto stipulante</b>	Nome: DOMENICO FUOCO Amministrazione: AZIENDA OSPEDALIERA COSENZA
<b>Codice univoco ufficio - IPA:</b>	ZAVERW
<b>Inizio presentazione offerte:</b>	08/02/2018 11:34
<b>Termine ultimo presentazione offerte:</b>	02/03/2018 12:00
<b>Termine ultimo richieste di chiarimenti:</b>	15/02/2018 12:00
<b>Data Limite stipula contratto (Limite validità offerta del Fornitore):</b>	30/06/2018 12:00
<b>Giorni dopo la stipula per Consegna Beni / Decorrenza Servizi:</b>	20
<b>Bandi / Categorie oggetto della RdO:</b>	Forniture specifiche per la Sanità (BENI)
<b>Numero di Lotti:</b>	1
<b>Numero fornitori invitati:</b>	2631

**INDIETRO**

**IN VIA IN APPROVAZIONE**

RDO\_1862363Lettera\_Invito.rtf

*F. L. Piccoli*

*Colucci*