

# COMUNE DI CREMA

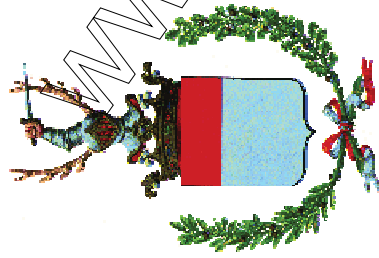
## Servizi Finanziari



# RENDICONTO DI GESTIONE

## 2016

03/04/2017 15:17

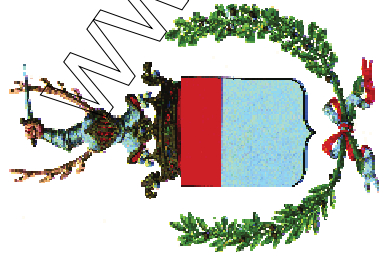


# ELENCO TABELLE

## COMUNE DI CREMA - SERVIZI FINANZIARI - RENDICONTO 2016

### N. TABELLA E DESCRIZIONE

- 1 QUADRO GENERALE RIASSUNTIVO - RIEPILOGO PER TITOLI - con grafico - tabella ministero allegato 10 fogli 2, 5, 6 - CO118 Q01
- 2 RIEPILOGO PER TITOLI E RESIDUI DA RIPORTARE
- 3 ENTRATE - PER TITOLI E TIPOLOGIE - con grafico - tabella ministero allegato 10 foglio 1 - CO 118 E01
- 4 ENTRATE - PER TITOLI E TIPOLOGIE E CATEGORIE - con grafico - tabella ministero allegato 10 allegato d - CO 118 E03
- 5 SPESE - PER MISSIONI - indipendentemente dai titoli di spesa - con grafico - tabella ministero allegato 10 foglio 4 - CO118 S05
- 6 SPESE PER MISSIONI - PROGRAMMI - TITOLI - tabella ministero allegato 10 foglio 3 - CO118 S01
- 7 EQUILIBRIO DI PARTE CORRENTE E DI PARTE STRAORDINARIA
- 8 EQUILIBRIO ECONOMICO FINANZIARIO - tabella ministero allegato 10 FOGLIO 7 - CO118 Q02
- 9 OBIETTIVO DI FINANZA PUBBLICA
- 10 ATTESTAZIONE E APPLICAZIONE DELL'AVANZO DI AMMINISTRAZIONE
- 11 PROSPETTO DIMOSTRATIVO DEL RISULTATO DI AMMINISTRAZIONE - tabella ministero allegato 10 allegato a - CO118 Q03
- 12 RISULTATO FINALE ESERCIZIO FINANZIARIO
- 13 QUADRO RIASSUNTIVO DELLA GESTIONE COMPETENZA
- 14 CONTO DEL TESORIERE
- 15 FPV - COMPOSIZIONE PER MISSIONI E PROGRAMMI
- 16 COMPOSIZIONE DELL'ACCANTONAMENTO AL FONDO CREDITI DI DUBBIA ESIGIBILITA' - tabella ministero allegato 10 allegato c - CO118 S13
- 17 ENTRATE - RIEPILOGO PER CODICE FINANZIAMENTO
- 18 SPESE - RIEPILOGO PER CODICE FINANZIAMENTO
- 19 SPESE - PER TITOLI E MACROAGGREGATI - con grafico - tabella ministero allegato 10 allegato e8 - CO118 S07
- 20 SPESE CORRENTI - IMPEGNI COMPETENZA - MISSIONI E PROGRAMMI E MACROAGGREGATI - tabella ministero allegato 10 allegato e1 - CO118 S08
- 21 SPESE CORRENTI - PAGAMENTI COMPETENZA - MISSIONI E PROGRAMMI E MACROAGGREGATI - tabella ministero allegato 10 allegato e2 - CO118 S08
- 22 SPESE CORRENTI - PAGAMENTI RESIDUI - MISSIONI E PROGRAMMI E MACROAGGREGATI - tabella ministero allegato 10 allegato e3 - CO118 S08
- 23 SPESE IN CONTO CAPITALE - IMPEGNI COMPETENZA - MISSIONI E PROGRAMMI E MACROAGGREGATI - tab. min. allegato 10 allegato e4 - CO118 S08
- 24 SPESE IN CONTO CAPITALE - PAGAMENTI COMPETENZA - MISSIONI E PROGRAMMI E MACROAGGREGATI - tab. min. all. 10 all e5 - CO118 S09
- 25 SPESE IN CONTO CAPITALE - PAGAMENTI RESIDUI - MISSIONI E PROGRAMMI E MACROAGGREGATI - tab. min all 10 all e6 - CO118 S09
- 26 RIMBORSO PRESTITI E SERV. C/TERZI - IMPEGNI COMPETENZA - MISSIONI PROGRAMMI E MACROAGGREGATI - tab. min all 10 all e8 - CO118 S10 e S11
- 27 SPESE CORRENTI - PER MISSIONI - con grafico
- 28 SPESE CORRENTI - PER PROGRAMMI - con grafico



ELENCO

TABELLE

(Cecilia)

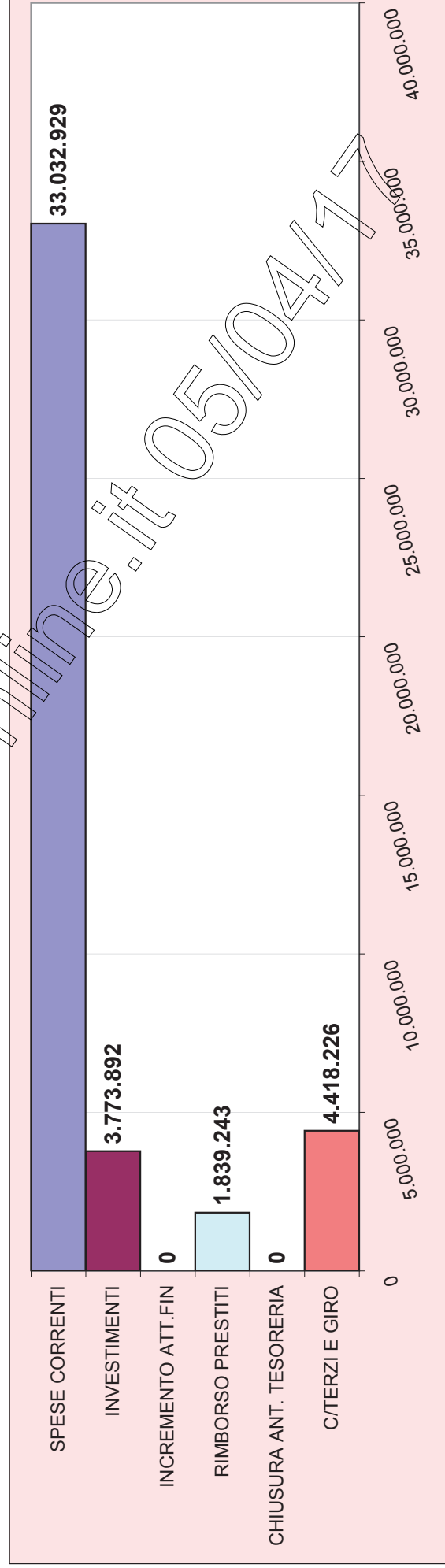
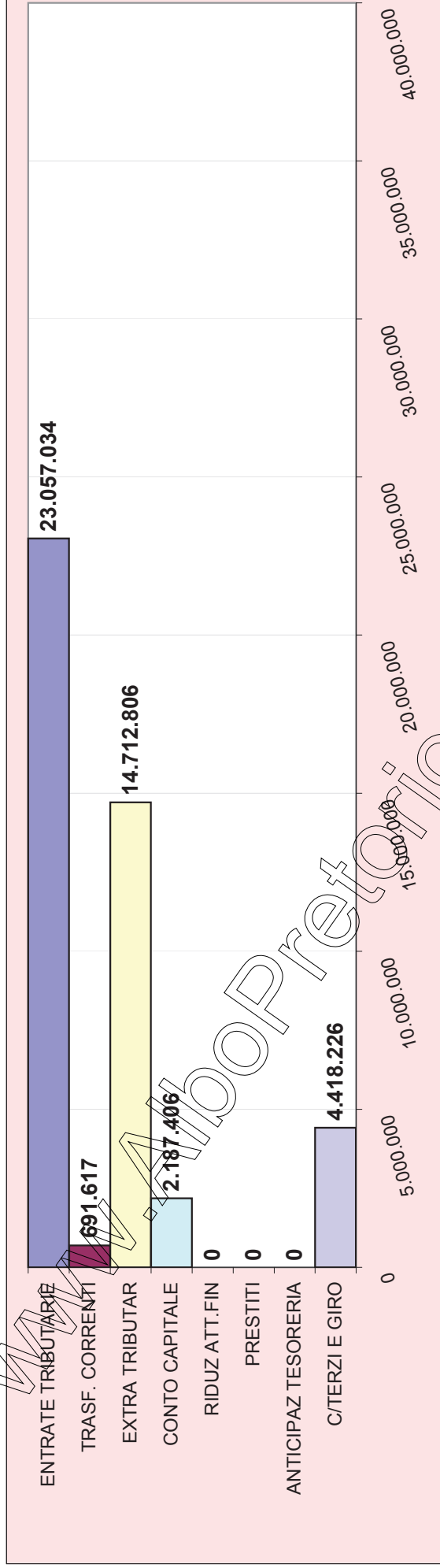
COMUNE DI CREMA - SERVIZI FINANZIARI - RENDICONTO 2016

N. TABELLA E DESCRIZIONE

29	ENTRATE - PER PIANO DEI CONTI - fino al 4 codice
30	SPESE - PER PIANO DEI CONTI - fino al 4 codice
31	ENTRATE CORRENTI - PER PEG - Quanto si introita per i Servizi - con grafico
32	SPESE CORRENTI - PER PEG - Quanto costano i Servizi - con grafico
33	ENTRATE CORRENTI - PER DETERMINAZIONI - Quanto si introita con Determinazioni degli Uffici - con grafico
34	SPESE CORRENTI - PER DETERMINAZIONI - Ufficio che dà l'ordine di spesa - con grafico
35	SPESE CORRENTI - PER TIPOLOGIA DI COSTO - CST1 - con grafico
36	SPESE CORRENTI - PER TIPOLOGIA DI COSTO - CST2 - Maggiori dettagli per gli uffici - con grafico
37	SPESE CORRENTI - PER TIPOLOGIA DI COSTO - CST1- CONFRONTI TRA BILANCI E RENDICONTI PRECEDENTI
38	SPESE CORRENTI - PER PEG E TIPOLOGIA DI COSTO - CST1
39	SPESE CORRENTI - DETERMINAZIONI E TIPOLOGIA DI COSTO - CST1
40	SPESE CORRENTI - PEG E DETERMINAZIONI
41	SERVIZI A DOMANDA INDIVIDUALE
42	SERVIZIO NETTEZZA URBANA
43	ONERI DI URBANIZZAZIONE - ENTRATE E SPESE
44	SANZIONI PER VIOLAZIONI AL CODICE DELLA STRADA - CDS - ENTRATE E SPESE
45	SPESE CORRENTI NON RIPETITIVE - FINANZIATE CON AVANZO DI AMMINISTRAZIONE - DETTAGLIO
46	SPESE DI INVESTIMENTO - PER MISSIONI
47	SPESE DI INVESTIMENTO - PER PROGRAMMI
48	SPESE DI INVESTIMENTO - PER FINANZIAMENTO
49	SPESE DI INVESTIMENTO - DETTAGLIO
50	RIEPILOGO RESIDUI ATTIVI E PASSIVI AL 31 DICEMBRE - DISTINTI PER TITOLI ED ANNI
51	TABELLE SMALTIMENTO / ACCUMULO DEI RESIDUI
52	LIMITE DI INDEBITAMENTO
53	DATI SULL'INDEBITAMENTO
54	ENTI A PARTECIPAZIONE DIRETTA COMUNALE
55	ELENCO ATTI DI BILANCIO E ATTESTAZIONI

GRAFICO - TABELLA 1

QUADRO GENERALE RIASSUNTIVO - RIEPILOGO PER TITOLI - RENDICONTO



QUADRO GENERALE RIASSUNTIVO - RIEPILOGO PER TITOLI

Tabella 1

ENTRATE Titolo e descrizione	2016 Prev. Iniziale	2016 Stanz def	2016 Rendiconto accertamenti	2016 Incassi comp+res	SPESE Titolo e descrizione	2016 Prev. Iniziale	2016 Stanz def	2016 Rendiconto impegni	2016 Pagamenti comp+res
Fondo di cassa all'inizio dell'esercizio				14.399.703,38					
Utilizzo avanzo di amministrazione	1.861.779,23	3.801.541,30	0,00						
Fondo pluriennale vincolato corrente		166.482,26	0,00						
Fondo pluriennale vincolato parte cap		218.084,88	0,00						
E 1 ENTRATE TRIBUTARIE	21.820.729,00	22.355.798,22	23.057.033,92	21.290.288,51					
E 2 TRASFERIMENTI CORRENTI	644.817,09	679.374,33	691.617,00	523.018,79					
E 3 ENTRATE EXTRA TRIBUTARIE	12.821.286,82	16.101.311,27	14.702.805,61	13.957.335,96	S 1 SPESE CORRENTI	34.047.590,21	37.948.823,38	33.032.928,68	34.413.126,77
E 4 ENTRATE CONTO CAPITALE	7.776.661,76	8.129.566,39	2.187.405,79	1.993.066,79	S 2 SPESE CONTO CAPITALE	9.038.440,99	11.244.450,50	3.773.892,07	2.038.337,54
E 5 ENTRATE PER RIDUZIONE ATT.FIN	0,00	0,00	0,00	0,00	SPESE PER INCREMENTO				
					S 3 ATT.FIN	0,00	0,00	0,00	0,00
<b>Totale entrate finali (tit 1:5)</b>	<b>43.063.494,67</b>	<b>47.266.050,21</b>	<b>40.648.862,32</b>	<b>37.763.710,05</b>	<b>Totale spese finali (tit 1:3)</b>	<b>43.086.031,20</b>	<b>49.193.273,88</b>	<b>36.806.820,75</b>	<b>36.451.464,31</b>
E 6 ACCENSIONE DI PRESTITI	0,00	0,00	0,00	0,00	S 4 RIMBORSO PRESTITI	1.839.242,70	2.258.884,77	1.839.242,70	1.761.215,28
E 7 ANTICIPAZIONI DA TESORIERE	1.000,00	1.000,00	0,00	0,00	CHIUSSURA ANTICIP.				
					S 5 TESORIERE	1.000,00	1.000,00	0,00	0,00
E 9 ENTRATE C/TERZI E GIRO	7.279.700,00	4.984.865,00	4.418.225,66	4.467.729,37	S 7 SPESE C/TERZI E GIRO	7.279.700,00	4.984.865,00	4.418.225,66	4.634.796,22
<b>Totale entrate d'esercizio (titoli 1:9)</b>	<b>50.344.194,67</b>	<b>52.251.915,21</b>	<b>45.067.087,98</b>	<b>42.231.439,42</b>	<b>Totale spese (titoli 1:7)</b>	<b>52.205.973,90</b>	<b>56.438.023,65</b>	<b>43.064.289,11</b>	<b>42.847.475,81</b>
<b>Totale complessivo entrate</b>	<b>52.205.973,90</b>	<b>56.438.023,65</b>	<b>45.067.087,98</b>	<b>56.631.142,80</b>	<b>Totale complessivo spese</b>	<b>52.205.973,90</b>	<b>56.438.023,65</b>	<b>43.064.289,11</b>	<b>42.847.475,81</b>
					Avanzo di competenza / Fondo cassa			2.002.798,87	13.783.666,99
<b>TOTALE A PAREGGIO</b>	<b>52.205.973,90</b>	<b>56.438.023,65</b>	<b>45.067.087,98</b>	<b>56.631.142,80</b>	<b>TOTALE A PAREGGIO</b>	<b>52.205.973,90</b>	<b>56.438.023,65</b>	<b>45.067.087,98</b>	<b>56.631.142,80</b>

RIEPILOGO PER TITOLI E RESIDUI DA RIPORTARE

Tabella 2

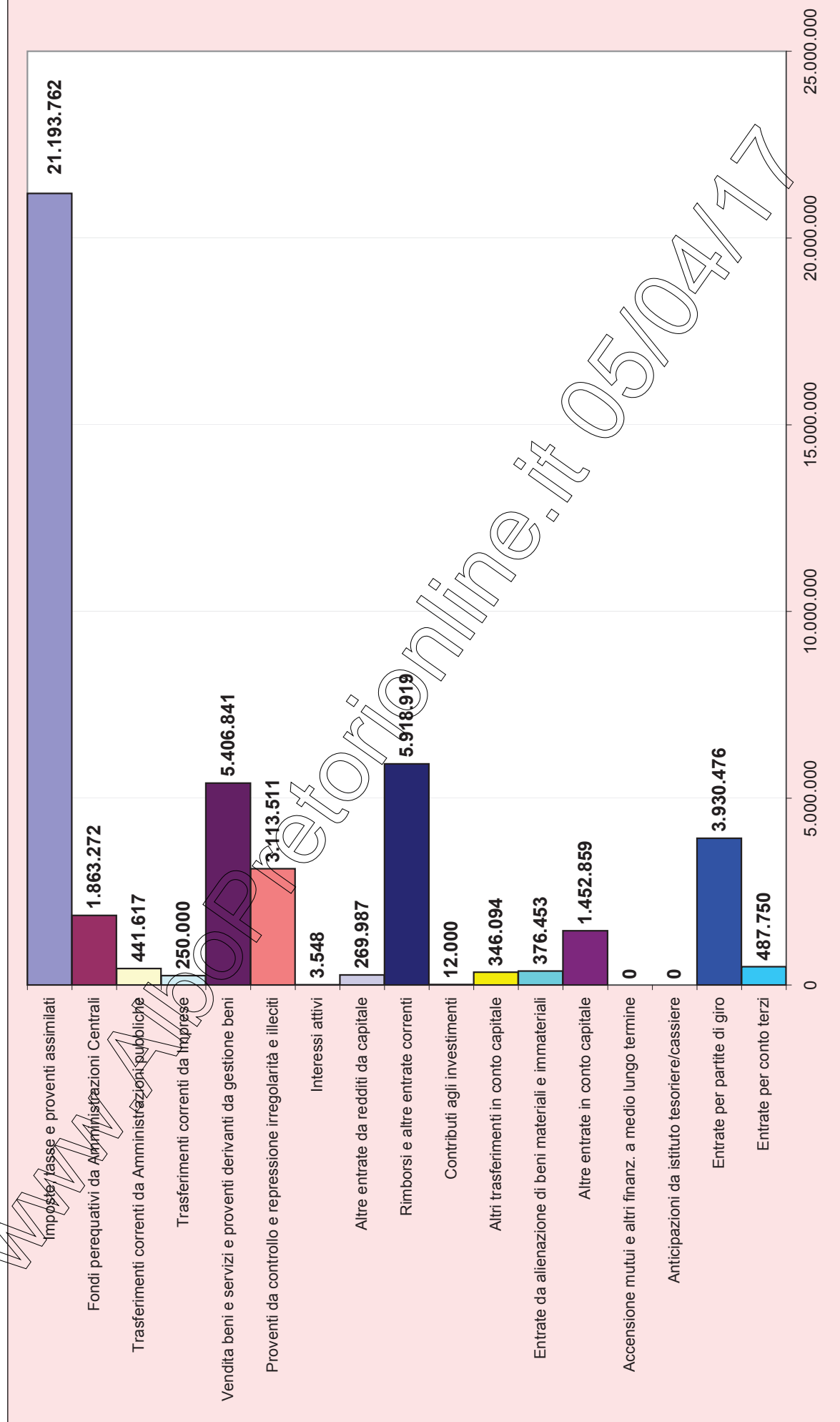
tit	ENTRATE	Prev. Iniziale	Stanz def competenza	Accertamenti competenza	Riscossioni competenza	Competenza residui da riportare	Mag/min entrate	Residui conservati	Accertamenti residui	Riscossioni residui	Residui cancellati	Da residui da riportare	Totale riscossioni compres N (D+I)	Totale residui da riportare O (E+M)
E	FPV spese correnti		166.432,26											
E	FPV spese c/cap		218.084,88											
E	Utilizzo avanzo	1.861.779,23	3.801.541,39											
	ENTRATE													
E 1	TRIBUTARIE	21.820.729,00	22.355.798,22	23.057.038,92	21.138.258,26	1.918.781,66	701.235,70	897.100,51	872.827,51	152.036,25	24.273,00	720.791,26	21.290.288,51	2.639.572,92
	TRASF.													
E 2	CORRENTI	644.817,09	679.374,33	691.617,00	507.437,36	184.119,64	12.242,67	15.521,43	15.521,43	15.521,43	0,00	0,00	523.018,79	184.119,64
E 3	EXTRA													
E 3	TRIBUTAR	12.821.286,82	16.101.311,27	14.712.805,61	11.426.401,25	3.286.404,36	-1.388.505,66	2.928.061,65	2.877.442,70	2.530.934,71	50.618,95	346.507,99	13.957.335,96	3.632.912,35
	CONTO													
E 4	CAPITALE	7.776.661,76	8.129.566,39	2.187.405,79	1.859.029,29	328.376,50	-5.942.160,60	361.107,14	358.679,19	134.037,50	2.427,95	224.641,69	1.993.066,79	553.018,19
E 5	RIDUZ													
E 5	ATT.FIN	0,00	0,00	0,00	0,00	0,00	0,00	0,00	0,00	0,00	0,00	0,00	0,00	0,00
E 6	PRESTITI	0,00	0,00	0,00	0,00	0,00	0,00	0,00	0,00	0,00	0,00	0,00	0,00	0,00
E 6	PRESTITI	0,00	0,00	0,00	0,00	0,00	0,00	0,00	0,00	0,00	0,00	0,00	0,00	0,00
E 7	ANTICIPIAZ TESORERIA	1.000,00	1.000,00	0,00	0,00	0,00	0,00	0,00	0,00	0,00	0,00	0,00	0,00	0,00
E 7	TESORERIA	1.000,00	1.000,00	0,00	0,00	0,00	0,00	0,00	0,00	0,00	0,00	0,00	0,00	0,00
E 9	C/TERZI E													
E 9	GIRO	7.279.700,00	4.984.865,00	4.418.225,66	4.286.238,68	131.986,98	-566.639,34	818.958,67	816.777,23	181.490,69	2.081,44	635.286,54	4.467.729,37	767.273,52
	TOTALE	52.205.973,90	56.438.023,65	45.067.087,98	39.217.418,84	5.949.669,14	-7.184.827,23	5.020.649,40	4.944.248,06	3.014.020,58	79.401,34	1.927.227,48	42.231.439,42	7.776.896,62

tit	ENTRATE	Prev. Iniziale	Stanz def competenza	Accertamenti competenza	Riscossioni competenza	Competenza residui da riportare	Mag/min entrate	Residui conservati	Accertamenti residui	Riscossioni residui	Residui cancellati	Da residui da riportare	Totale riscossioni compres N (D+I)	Totale residui da riportare O (E+M)
S 1	SPESE CORRENTI	34.047.590,21	37.948.823,38	33.032.928,68	27.717.166,89	5.315.761,79	-4.915.894,70	7.259.258,61	7.208.854,36	6.695.959,88	50.404,25	512.894,48	34.413.126,77	5.828.656,27
S 2	INVESTIMENTI	9.038.440,99	11.244.450,50	3.773.892,07	1.443.961,39	2.329.930,68	-7.470.558,43	676.100,49	671.536,41	594.376,15	4.564,08	77.160,26	2.038.337,54	2.407.090,94
S 3	INCREMENTO ATTIV.FIN	0,00	0,00	0,00	0,00	0,00	0,00	0,00	0,00	0,00	0,00	0,00	0,00	0,00
S 4	RIMBORSO PRESTITI	1.839.242,70	2.258.884,77	1.839.242,70	1.761.215,28	78.027,42	-419.642,07	0,00	0,00	0,00	0,00	0,00	1.761.215,28	78.027,42
	CHIUSURA ANT.													
S 5	TESORERIA	1.000,00	1.000,00	0,00	0,00	0,00	-1.000,00	0,00	0,00	0,00	0,00	0,00	0,00	0,00
S 5	TESORERIA	1.000,00	1.000,00	0,00	0,00	0,00	-1.000,00	0,00	0,00	0,00	0,00	0,00	0,00	0,00
S 7	C/TERZI E													
S 7	GIRO	7.279.700,00	4.984.865,00	4.418.225,66	3.796.776,13	621.449,53	-566.639,34	1.250.029,08	1.189.478,97	838.020,09	60.550,11	351.458,88	4.634.796,22	972.908,41
	TOTALE	52.205.973,90	56.438.023,65	43.064.289,11	34.719.119,69	8.345.169,42	-13.373.734,54	9.185.388,18	9.069.869,74	8.128.356,12	115.518,44	941.513,62	42.847.475,81	9.286.683,04



ENTRATE - RENDICONTO - PER TIPOLOGIE

GRAFICO - TABELLA 3



ENTRATE - PER TITOLI E TIPOLOGIE

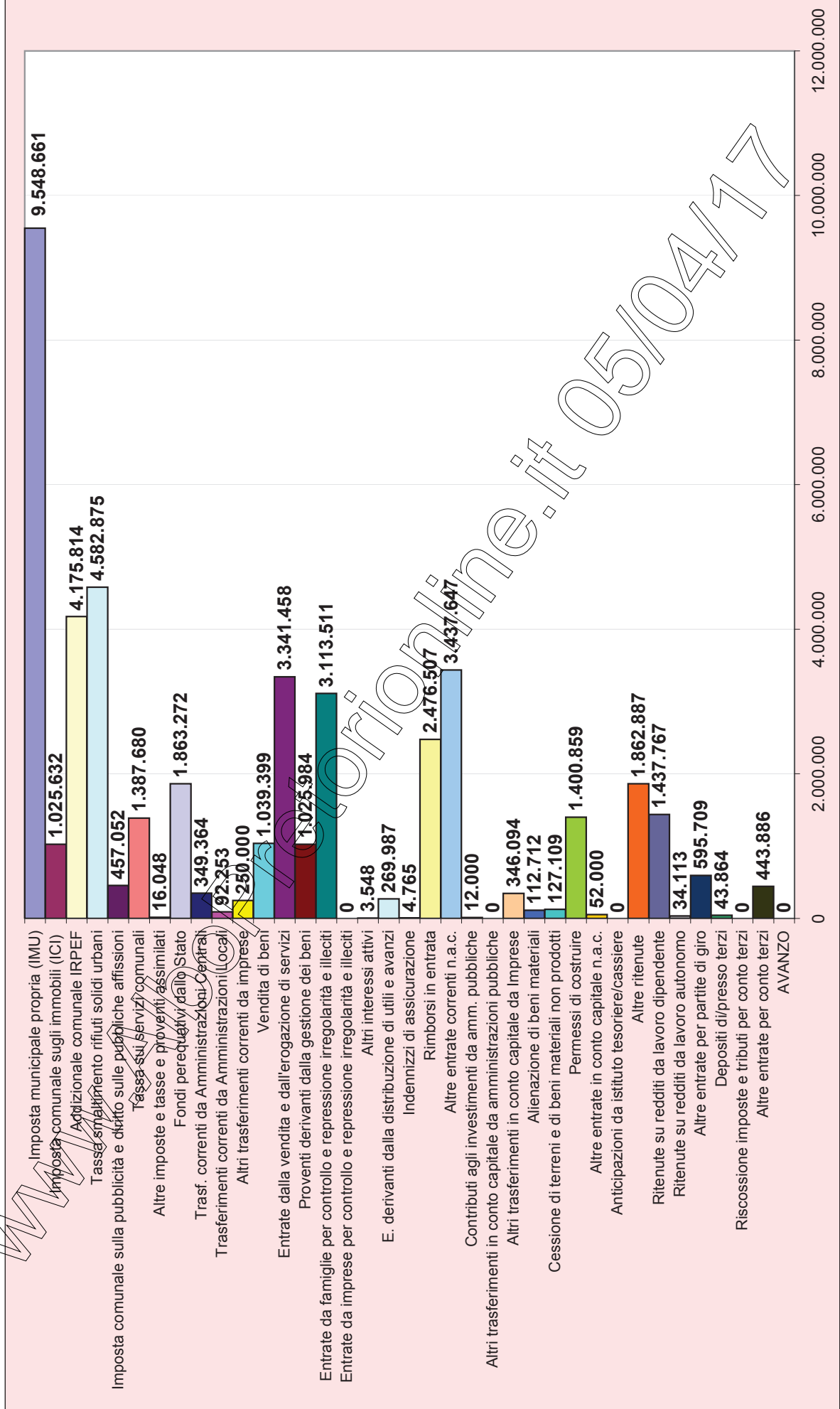
Tabella 3

tit	tip	Descrizione	stanziamento definitivo	accertamenti competenza	reversali competenza	residuo da competenza	residuo stanziato	residui accertati	reversali residuo	residuo da residuo	totale rev comp+res	totale residui da riportare	previsione def di cassa
E		Fondo pluriennale vincolato per spese correnti	166.482,26										
E		Fondo pluriennale vincolato per spese in conto capitale	218.084,88										
E		Utilizzo avanzo di Amministrazione	3.801.541,30										
E 1	101	Imposte, tasse e proventi assimilati	20.354.274,55	21.193.761,80	19.274.980,14	1.918.781,66	897.100,51	872.827,51	152.036,25	720.791,26	19.427.016,39	2.639.572,92	21.251.375,06
E 1	301	Fondi perequativi da Amministrazioni Centrali	2.001.523,67	1.863.272,12	1.863.272,12	0,00	0,00	0,00	0,00	0,00	1.863.272,12	0,00	2.001.523,67
E 2	101	Trasferimenti correnti da Amministrazioni pubbliche	429.374,33	441.617,90	391.726,48	49.890,52	6.284,26	6.284,26	6.284,26	0,00	398.010,74	49.890,52	435.658,59
E 2	103	Trasferimenti correnti da Imprese	250.000,00	250.000,00	115.770,88	134.229,12	9.237,17	9.237,17	9.237,17	0,00	125.008,05	134.229,12	259.237,17
E 3	100	Vendita beni e servizi e proventi derivanti da gestione beni	6.351.405,96	5.406.841,25	3.207.081,20	2.199.760,05	1.309.807,37	1.282.311,13	1.106.789,77	175.521,36	4.313.870,97	2.375.281,41	7.661.213,33
E 3	200	Proventi da controllo e repressione irregolarità e illeciti	3.361.040,59	3.113.510,98	2.568.942,94	552.568,04	1.238.507,96	1.238.138,92	1.237.266,73	872,19	3.798.209,67	553.440,23	4.599.548,55
E 3	300	Interessi attivi	5.150,00	3.547,56	3.547,56	0,00	53,25	8,23	8,23	0,00	3.555,76	0,00	5.203,25
E 3	400	Altre entrate da redditi da capitale	238.227,80	269.987,20	269.987,20	0,00	0,00	0,00	0,00	0,00	269.987,20	0,00	238.227,80
E 3	500	Rimborsi e altre entrate correnti	6.145.486,92	5.918.918,62	5.384.842,38	534.076,24	379.693,07	356.984,42	186.869,98	170.114,44	5.571.712,36	704.190,68	6.525.179,99
E 4	200	Contributi agli investimenti	12.000,00	12.000,00	0,00	12.000,00	0,00	0,00	0,00	0,00	0,00	12.000,00	12.000,00
E 4	300	Altri trasferimenti in conto capitale	2.859.604,95	346.094,34	143.525,73	202.568,61	357.679,19	357.679,19	133.037,50	224.641,69	276.563,23	427.210,30	3.217.284,14
E 4	400	Entrate da alienazione di beni materiali e immateriali	2.847.961,44	376.452,88	262.644,99	113.807,89	0,00	0,00	0,00	0,00	262.644,99	113.807,89	2.847.961,44
E 4	500	Altre entrate in conto capitale	2.410.000,00	1.452.858,57	1.452.858,57	0,00	3.427,95	1.000,00	1.000,00	0,00	1.453.858,57	0,00	2.413.427,95
E 6	300	Accensione mutui e altri finanz. a medio lungo termine	0,00	0,00	0,00	0,00	0,00	0,00	0,00	0,00	0,00	0,00	0,00
E 7	100	Anticipazioni da istituto tesoriere/cassiere	1.000,00	0,00	0,00	0,00	0,00	0,00	0,00	0,00	0,00	0,00	1.000,00
E 9	100	Entrate per partite di giro	4.385.470,00	3.930.475,59	3.884.338,69	46.136,90	376.627,58	374.546,48	131.119,01	243.427,17	4.015.457,70	289.564,07	4.762.097,58
E 9	200	Entrate per conto terzi	599.395,00	487.750,07	401.899,99	85.850,08	442.231,09	442.231,05	50.371,68	391.859,37	452.271,67	477.709,45	1.041.626,09
E		TOTALE	56.438.023,65	45.067.087,98	39.217.418,84	5.849.669,14	5.020.649,40	4.941.248,06	3.914.020,58	1.927.227,48	42.231.439,42	7.776.896,62	57.272.564,61



ENTRATE - RENDICONTO - PER CATEGORIE

GRAFICO - TABELLA 4



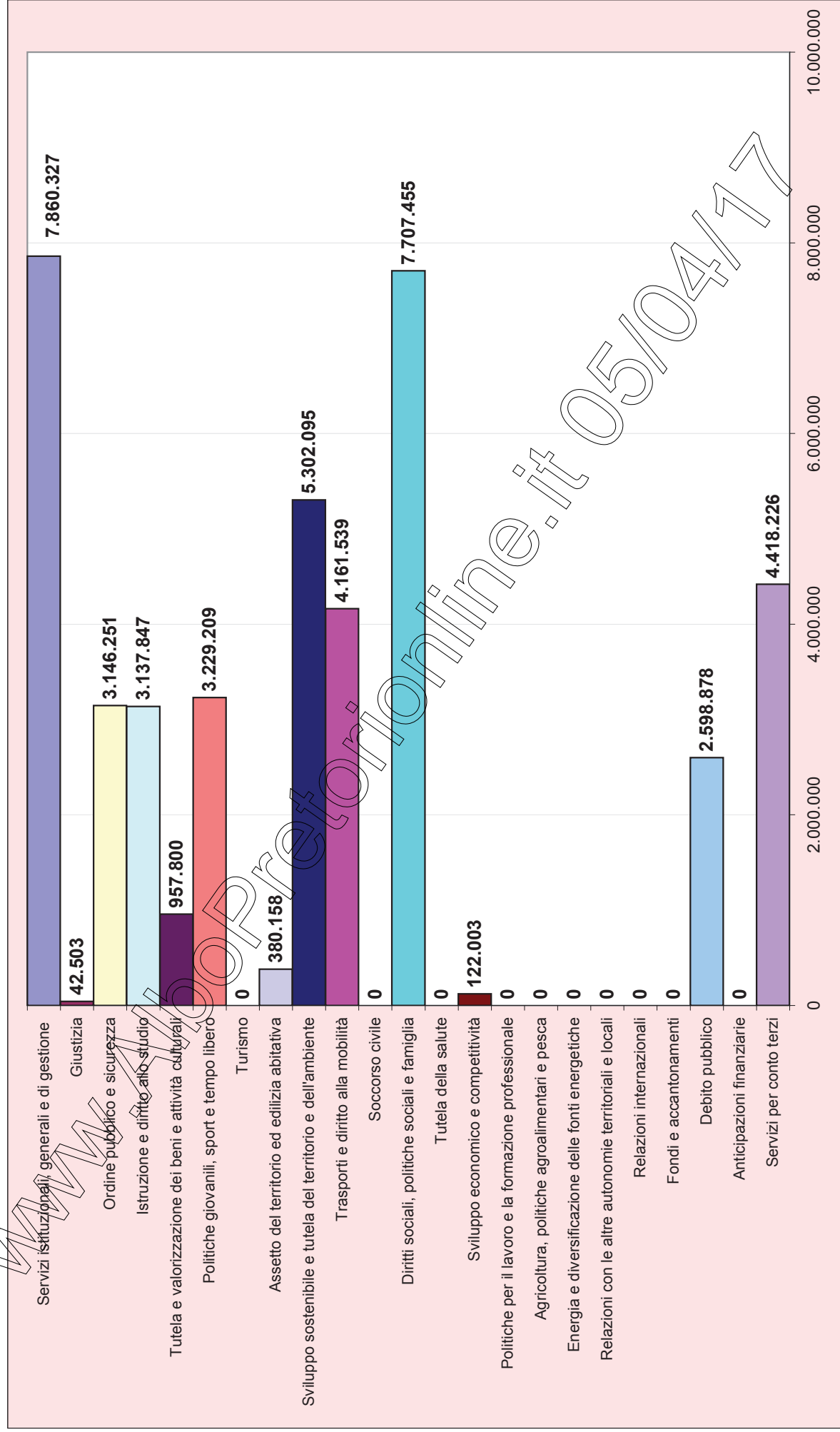
## ENTRATE - PER TITOLI - TIPOLOGIE - CATEGORIE

## Tabella 4

tit	tip	cat	DESCRIZIONE	stanziamento definitivo	accertamenti competenza	reversali competenza	residui da competenza	residuo stanziato	residui accertati	reversali residuo	totale riscossioni	totale residui da riportare	previsione def. cassa
E	1	101	6	Imposta municipale propria (IMU)	9.339.382,88	9.548.660,74	9.099.203,25	449.457,49	0,00	0,00	9.099.203,25	449.457,49	9.339.382,88
E	1	101	8	Imposta comunale sugli immobili (ICI)	1.025.397,45	1.025.632,45	286.466,51	739.165,94	0,00	0,00	286.466,51	739.165,94	1.025.397,45
E	1	101	16	Addizionale comunale IMU	4.073.000,00	4.175.813,99	4.175.813,99	0,00	22.704,09	0,00	4.175.813,99	0,00	4.095.704,09
E	1	101	51	Tassa smaltimento rifiuti solidi urbani	4.539.060,69	4.582.874,54	3.875.853,85	707.020,69	833.276,70	110.917,53	3.986.771,38	817.938,22	5.372.337,39
E	1	101	53	Imposta comunale sulla pubblicità e diritto sulle pubbliche affissioni	487.852,37	457.052,08	433.914,54	23.137,54	41.118,72	41.118,72	475.033,26	64.256,26	528.971,09
E	1	101	76	Tassa sui servizi comunali	874.503,32	1.387.680,16	1.387.680,16	0,00	1,00	0,00	1.387.680,16	0,00	874.504,32
E	1	101	99	Altre imposte e tasse e proventi assimilati	15.077,84	16.047,84	16.047,84	0,00	0,00	0,00	16.047,84	0,00	15.077,84
E	1	301	1	Fondi perequativi dallo Stato	2.001.523,67	1.863.272,12	1.863.272,12	0,00	0,00	0,00	1.863.272,12	0,00	2.001.523,67
E	2	101	1	Trasf. correnti da Amministrazioni Centrali	336.087,81	349.363,66	308.973,14	40.390,52	6.284,26	6.284,26	315.257,40	46.674,78	342.372,07
E	2	101	2	Trasferimenti correnti da Amministrazioni Locali	93.286,62	92.253,34	82.753,34	9.500,00	0,00	0,00	82.753,34	9.500,00	93.286,62
E	2	103	2	Altri trasferimenti correnti da imprese	256.000,00	250.000,00	115.770,88	134.229,12	9.237,17	9.237,17	125.008,05	143.486,29	259.237,17
E	3	100	1	Vendita di beni	2.196.833,20	2.039.399,20	515.474,40	523.924,80	0,00	0,00	515.474,40	523.924,80	2.196.833,20
E	3	100	2	Entrate dalla vendita e dall'erogazione di servizi	3.198.839,25	3.341.458,37	2.304.699,89	1.036.758,48	1.062.476,56	934.651,84	3.239.351,73	1.971.410,32	4.261.315,81
E	3	100	3	Proventi derivanti dalla gestione dei beni	956.233,51	1.025.983,68	386.906,91	639.076,77	247.330,81	172.137,93	559.044,84	811.214,70	1.203.564,32
E	3	200	2	Entrate da famiglie per controllo e repressione irregolarità e illeciti	3.355.090,59	3.113.519,98	2.560.942,94	552.568,04	1.238.507,96	1.237.266,73	3.798.209,67	1.789.834,77	4.593.598,55
E	3	200	3	Entrate da imprese per controllo e repressione irregolarità e illeciti	5.950,00	0,00	0,00	0,00	0,00	0,00	0,00	0,00	5.950,00
E	3	300	3	Altri interessi attivi	5.150,00	3.547,56	3.547,53	0,03	53,25	8,23	3.555,76	8,26	5.203,25
E	3	400	3	E. derivanti dalla distribuzione di utili e avanzi	238.227,80	269.987,20	269.987,20	0,00	0,00	0,00	269.987,20	0,00	238.227,80
E	3	500	1	Indennizzi di assicurazione	5.000,00	4.765,00	4.765,00	0,00	0,00	0,00	4.765,00	0,00	5.000,00
E	3	500	2	Rimborsi in entrata	2.286.406,95	2.476.506,65	2.148.753,68	327.752,97	260.836,03	177.853,15	2.326.606,83	505.606,12	2.547.242,98
E	3	500	99	Altre entrate correnti n.a.c.	3.854.079,97	3.437.646,97	3.231.323,70	206.323,27	118.857,04	9.016,83	3.240.340,53	215.340,10	3.972.937,01
E	4	200	1	Contributi agli investimenti da amm. pubbliche	12.000,00	12.000,00	0,00	12.000,00	0,00	0,00	0,00	12.000,00	12.000,00
E	4	300	10	Altri trasferimenti in conto capitale da amministrazioni pubbliche	2.369.741,35	0,00	0,00	357.679,19	357.679,19	133.037,50	133.037,50	133.037,50	2.727.420,54
E	4	300	12	Altri trasferimenti in conto capitale da Imprese	489.863,60	346.094,34	143.525,73	202.568,61	0,00	0,00	143.525,73	202.568,61	489.863,60
E	4	400	1	Alienazione di beni materiali	1.380.025,84	112.711,84	112.711,84	0,00	0,00	0,00	112.711,84	0,00	1.380.025,84
E	4	400	2	Cessione di terreni e di beni materiali non prodotti	91.444,70	127.108,69	127.108,69	0,00	0,00	0,00	127.108,69	0,00	91.444,70
E	4	500	1	Permessi di costruire	1.200.000,00	1.400.858,57	1.400.858,57	0,00	3.427,95	1.000,00	1.401.858,57	1.000,00	1.203.427,95
E	4	500	4	Altre entrate in conto capitale n.a.c.	1.210.000,00	52.000,00	52.000,00	0,00	0,00	0,00	52.000,00	0,00	1.210.000,00
E	7	100	1	Anticipazioni da istituto tesoriere/cassiere	1.000,00	0,00	0,00	0,00	0,00	0,00	0,00	0,00	1.000,00
E	9	100	1	Altre ritenute	1.917.894,30	1.862.886,60	1.862.281,45	605,15	18.690,98	17.955,04	1.862.281,45	605,15	1.936.585,28
E	9	100	2	Ritenute su redditi da lavoro dipendente	1.624.435,13	1.437.767,37	1.437.767,37	0,00	582,19	0,00	1.437.767,37	0,00	1.625.017,32
E	9	100	3	Ritenute su redditi da lavoro autonomo	37.525,38	34.112,99	34.112,99	0,00	756,26	0,00	34.112,99	0,00	38.281,64
E	9	100	99	Altre entrate per partite di giro	805.615,19	595.708,63	550.176,88	45.531,75	356.591,14	131.119,01	687.295,89	176.650,76	1.162.213,34
E	9	200	4	Depositi di presso terzi	44.300,00	43.864,33	43.097,33	767,00	320.176,90	0,00	43.097,33	767,00	364.476,90
E	9	200	5	Riscossione imposte e tributi per conto terzi	95,00	0,00	0,00	0,00	0,00	0,00	0,00	0,00	95,00
E	9	200	99	Altre entrate per conto terzi	555.000,00	443.885,74	358.802,66	85.083,08	122.054,19	50.371,68	409.174,34	135.454,76	677.054,19
E				AVANZO	4.186.108,44	0,00	0,00	0,00	0,00	0,00	0,00	0,00	0,00
E				TOTALE	56.438.023,65	45.067.087,98	39.217.418,84	5.849.669,14	5.020.649,40	4.941.248,06	42.231.439,42	8.863.689,72	57.272.564,61

GRAFICO - TABELLA 5

SPESE PER MISSIONI - indipendentemente dai titoli di spesa



SPESE - PER MISSIONI - indipendentemente dai titoli di spesa

Tabella 5

mi	Descrizione	stanziamento definitivo	impegni competenza	mandati competenza	residui da competenza	residuo stanziato	residui impegnati	mandati residuo	residui da residui	totale mandati	Totale residui da riportare	Previsione di cassa
S 1	Servizi istituzionali, generali ed di gestione	9.556.247,46	7.860.326,78	5.964.357,70	1.895.969,08	2.145.005,82	2.141.985,22	2.005.139,65	136.845,57	7.969.497,35	2.032.814,65	11.576.717,42
S 2	Giustizia	60.463,36	42.503,21	40.961,73	1.541,48	8.891,21	8.891,20	8.891,20	0,00	49.852,93	1.541,48	69.354,57
S 3	Ordine pubblico e sicurezza	3.281.560,96	3.146.251,28	1.978.544,85	1.167.706,43	1.427.962,63	1.427.747,63	1.326.719,47	101.028,16	3.305.264,32	1.268.734,59	4.684.743,59
S 4	Istruzione e diritto allo studio	3.568.508,28	3.137.846,81	2.775.168,93	362.677,88	775.534,08	760.283,48	732.611,22	27.672,26	3.507.780,15	390.350,14	4.344.042,36
S 5	Tutela e valorizzazione dei beni e attività culturali	1.091.222,14	957.799,77	919.091,56	38.708,21	267.620,12	263.823,12	263.823,12	0,00	1.182.914,68	38.708,21	1.358.842,26
S 6	Politiche giovanili, sport e tempo libero	4.240.453,52	3.229.208,91	1.494.534,37	1.734.674,54	511.808,29	511.808,28	499.294,86	12.513,42	1.993.829,23	1.747.187,96	4.752.261,81
S 7	Turismo	0,00	0,00	0,00	0,00	0,00	0,00	0,00	0,00	0,00	0,00	0,00
S 8	Assetto del territorio ed edilizia abitativa	670.241,13	380.157,68	374.613,03	5.544,66	44.108,24	44.106,66	38.106,66	6.000,00	412.719,69	11.544,66	714.349,37
S 9	Sviluppo sostenibile e tutela del territorio e dell'ambiente	5.473.066,79	5.362.094,61	74.573.166,47	728.928,14	518.568,59	516.954,56	516.954,56	0,00	5.090.121,03	728.928,14	5.991.635,38
S 10	Trasporti e diritto alla mobilità	9.590.449,96	4.161.539,43	3.179.555,92	981.983,51	1.169.151,64	1.153.430,42	1.118.387,81	35.042,61	4.297.943,73	1.017.026,12	10.759.601,60
S 11	Soccorso civile	0,00	0,00	0,00	0,00	0,00	0,00	0,00	0,00	0,00	0,00	0,00
S 12	Diritti sociali, politiche sociali e famiglia	8.276.642,34	7.707.454,57	7.159.424,78	548.029,79	1.012.225,27	996.866,99	740.914,27	255.952,72	7.900.339,05	803.982,51	9.288.867,61
S 13	Tutela della salute	0,00	0,00	0,00	0,00	0,00	0,00	0,00	0,00	0,00	0,00	0,00
S 14	Sviluppo economico e competitività	272.168,97	122.002,65	72.417,01	49.585,64	54.493,21	54.493,21	39.493,21	15.000,00	111.910,22	64.585,64	326.662,18
S 15	Politiche per il lavoro e la formazione professionale	0,00	0,00	0,00	0,00	0,00	0,00	0,00	0,00	0,00	0,00	0,00
S 16	Agricoltura, politiche agroalimentari e pesca	0,00	0,00	0,00	0,00	0,00	0,00	0,00	0,00	0,00	0,00	0,00
S 17	Energia e diversificazione delle fonti energetiche	0,00	0,00	0,00	0,00	0,00	0,00	0,00	0,00	0,00	0,00	0,00
S 18	Relazioni con le altre autonomie territoriali e locali	0,00	0,00	0,00	0,00	0,00	0,00	0,00	0,00	0,00	0,00	0,00
S 19	Relazioni internazionali	0,00	0,00	0,00	0,00	0,00	0,00	0,00	0,00	0,00	0,00	0,00
S 20	Fondi e accantonamenti	2.351.459,91	0,00	0,00	0,00	0,00	0,00	0,00	0,00	0,00	0,00	8.400.316,07
S 50	Debito pubblico	3.019.673,83	2.598.877,74	2.390.507,21	208.370,53	0,00	0,00	0,00	0,00	2.390.507,21	208.370,53	3.019.673,83
S 60	Anticipazioni finanziarie	1.000,00	0,00	0,00	0,00	0,00	0,00	0,00	0,00	0,00	0,00	1.000,00
S 99	Servizi per conto terzi	4.984.865,00	4.418.225,66	3.796.776,13	621.449,53	1.250.029,08	1.189.478,97	838.020,09	351.458,88	4.634.796,22	972.908,41	6.234.894,08
TOTALE		56.438.023,65	43.064.289,11	34.719.119,69	8.345.169,42	9.185.388,18	9.069.869,74	8.128.356,12	941.543,62	42.847.475,81	9.286.683,04	71.522.962,13

SPESE PER MISSIONI - PROGRAMMI - TITOLI

Tabella 6

mis	pro	tit	descrizione	stanziamento definitivo	impegni competenza	mandati competenza	residui da competenza	residuo stanziato	residui impegnati	mandati residuo	residuo da residui	tot mandati comp+res	totale residui da riportare	previsione def di cassa
S	1	1	Organizzazioni non lucrative di utilità sociale	358.995,39	338.486,49	286.137,78	52.348,71	52.843,64	51.820,64	50.820,64	1.000,00	336.958,42	53.348,71	411.839,03
S	1	2	Segreteria generale	504.668,11	466.033,62	457.789,17	8.244,45	27.946,99	27.946,99		0,00	485.736,16	8.244,45	532.615,10
S	1	3	Gestione economica, finanziaria, programmazione, provveditorato	415.558,61	314.022,58	308.977,03	5.045,55	30.995,96	30.995,96	30.995,96	0,00	339.972,99	5.045,55	446.554,57
S	1	4	Gestione delle entrate tributarie e servizi fiscali	1.015.092,23	970.829,05	469.408,66	501.420,39	698.463,79	698.463,79	689.879,37	8.584,42	1.159.288,03	510.004,81	1.713.556,02
S	1	5	Gestione dei beni demaniali e patrimoniali	964.239,27	774.191,87	302.752,30	471.439,57	557.079,80	557.079,80	478.714,90	78.364,90	781.467,20	549.804,47	1.511.319,07
S	1	5	Gestione dei beni demaniali e patrimoniali	385.779,94	70.904,65	12.701,22	58.203,43	59.419,64	59.419,64	22.947,33	36.472,31	35.648,55	94.675,74	445.198,68
S	1	6	Ufficio tecnico	1.448.109,65	1.260.596,34	1.102.663,95	157.932,39	174.186,20	172.272,85	172.272,85	0,00	1.274.936,80	157.932,39	1.622.295,85
S	1	6	Ufficio tecnico	21.000,00	20.254,30	0,00	20.254,30	3.996,72	3.996,72	3.996,72	0,00	3.996,72	20.254,30	24.996,72
S	1	7	Elezioni e consultazioni popolari - Anagrafe e stato civile	560.998,33	508.022,15	452.943,53	55.078,62	28.437,46	28.437,46	28.437,46	0,00	481.380,99	55.078,62	589.435,79
S	1	7	Elezioni e consultazioni popolari - Anagrafe e stato civile	3.600,00	3.599,00	0,00	0,00	0,00	0,00	0,00	0,00	0,00	3.599,00	3.600,00
S	1	11	Altri servizi generali	3.671.043,85	2.990.268,78	2.472.106,18	518.162,60	471.470,85	471.386,60	458.962,66	12.423,94	2.931.068,84	530.586,54	4.017.978,84
S	1	11	Altri servizi generali	217.162,98	143.117,95	98.877,88	44.240,07	40.164,77	40.164,77	40.164,77	0,00	139.042,65	44.240,07	257.327,75
S	2	1	Uffici giudiziari	60.463,36	42.503,21	40.961,73	4.541,48	8.891,21	8.891,20	8.891,20	0,00	49.852,93	1.541,48	69.354,57
S	3	1	Polizia locale e amministrativa	3.239.147,20	3.139.504,78	1.973.756,35	1.165.748,43	1.369.275,93	1.369.275,29	1.268.247,13	101.028,16	3.242.003,48	1.266.776,59	4.583.652,53
S	3	1	Polizia locale e amministrativa	42.413,76	6.746,50	4.788,50	1.958,00	58.677,30	58.472,34	58.472,34	0,00	63.260,84	1.958,00	101.091,06
S	4	1	Istruzione prescolastica	634.608,06	582.344,94	545.659,64	36.685,30	419.211,99	113.651,42	113.651,42	0,00	659.311,06	36.685,30	753.819,45
S	4	1	Istruzione prescolastica	200.000,00	154.028,85	151.441,35	2.587,50	0,00	0,00	0,00	0,00	151.441,35	2.587,50	200.000,00
S	4	2	Altri ordini di istruzione non universitaria	695.180,86	543.725,14	483.636,18	60.088,96	326.136,75	326.131,74	320.574,41	5.557,33	804.210,59	65.646,29	1.021.317,61
S	4	2	Altri ordini di istruzione non universitaria	205.000,00	25.000,00	0,00	0,00	35.448,37	33.989,25	20.611,25	13.378,00	45.611,25	13.378,00	240.448,37
S	4	6	Servizi ausiliari all'istruzione	1.833.719,36	1.832.747,88	1.569.431,76	263.316,12	294.737,57	286.511,07	277.774,14	8.736,93	1.847.205,90	272.053,05	2.128.456,93
S	5	1	Valorizzazione dei beni di interesse storico	350.790,06	306.803,44	282.903,94	23.899,50	59.531,20	59.531,20	59.531,20	0,00	342.435,14	23.899,50	410.321,26
S	5	1	Valorizzazione dei beni di interesse storico	52.000,00	0,00	0,00	0,00	61.522,90	58.622,90	58.622,90	0,00	58.622,90	0,00	113.522,90
S	5	2	Attività culturali e interventi diversi nel settore culturale	688.432,08	650.996,33	636.187,62	14.808,71	146.566,02	145.669,02	145.669,02	0,00	781.856,64	14.808,71	834.998,10
S	5	2	Attività culturali e interventi diversi nel settore culturale	0,00	0,00	0,00	0,00	0,00	0,00	0,00	0,00	0,00	0,00	0,00
S	6	1	Sport e tempo libero	1.270.835,13	1.179.380,08	914.210,67	265.169,41	308.101,41	308.101,41	295.587,99	12.513,42	470.798,66	277.682,83	1.578.936,54
S	6	1	Sport e tempo libero	2.829.454,94	1.917.690,49	454.221,68	1.463.468,81	146.900,56	146.900,56	146.900,56	0,00	601.122,24	1.463.468,81	2.976.355,50
S	6	2	Giovani	140.163,45	132.138,34	126.102,02	6.036,32	56.806,32	56.806,31	56.806,31	0,00	182.908,33	6.036,32	196.969,77
S	8	1	Urbanistica e assetto del territorio	354.745,31	332.105,11	326.560,45	5.544,66	44.108,24	44.106,66	38.106,66	6.000,00	364.667,11	11.544,66	398.853,55
S	8	1	Urbanistica e assetto del territorio	50.000,00	48.052,58	48.052,58	0,00	0,00	0,00	0,00	0,00	48.052,58	0,00	50.000,00



SPESE PER MISSIONI - PROGRAMMI - TITOLI

Tabella 6

mis	pro	tit	descrizione	stanziamento definitivo	impegni competenza	mandati competenza	residui da competenza	residuo stanziato	residui impegnati	mandati residuo	residuo da residui	tot mandati comp+res	totale residui da riportare	previsione def di cassa
S	8	2	2	Edilizia residenziale pubblica e locale e piani di edilizia economico-popolare	265.495,82	0,00	0,00	0,00	0,00	0,00	0,00	0,00	0,00	265.495,82
S	9	2	1	Tutela, valorizzazione e recupero ambientale	4.460.822,57	4.431.999,58	3.987.187,65	444.811,93	337.827,52	336.213,49	0,00	4.323.401,14	444.811,93	4.798.650,09
S	9	4	1	Servizio idrico integrato	60.101,04	23.535,63	7.876,20	15.659,43	7.201,61	7.201,61	0,00	15.077,81	15.659,43	67.602,65
S	9	4	2	Servizio idrico integrato	16.830,00	642,00	0,00	642,00	1.761,70	1.761,70	0,00	1.761,70	642,00	18.591,70
S	9	5	1	Arete protette, parchi naturali, protezione naturalistica e forestazione	786.208,66	723.614,84	485.780,34	237.834,50	168.710,77	168.710,77	0,00	654.491,11	237.834,50	954.919,63
S	9	5	2	Arete protette, parchi naturali, protezione naturalistica e forestazione	148.804,32	122.302,56	92.322,28	29.980,28	3.066,99	3.066,99	0,00	95.389,27	29.980,28	151.871,31
S	10	2	1	Trasporto pubblico locale	409.529,81	405.592,75	397.148,85	8.443,90	146.873,28	146.873,28	0,00	544.022,13	8.443,90	556.403,09
S	10	4	2	Altre modalità di trasporto	12.000,00	9.894,20	9.886,80	207,40	0,00	0,00	0,00	9.686,80	207,40	12.000,00
S	10	5	1	Viabilità e infrastrut. stradali	2.658.910,51	2.538.473,19	2.255.851,47	312.622,02	773.436,83	757.715,61	7.732,66	2.975.834,12	320.354,68	3.432.347,34
S	10	5	2	Viabilità e infrastrut. stradali	6.510.009,64	1.207.579,29	546.869,19	660.710,19	248.841,53	248.841,53	27.309,95	768.400,68	688.020,14	6.758.851,17
S	12	1	1	Interventi per l'infanzia e i minori e per asili nido	1.765.492,32	1.663.660,06	1.543.898,88	119.850,23	284.920,10	280.781,78	114.600,00	1.709.991,61	234.450,23	2.050.412,42
S	12	1	2	Interventi per l'infanzia e i minori e per asili nido	4.500,00	4.079,70	0,00	4.079,70	0,00	0,00	0,00	0,00	4.079,70	4.500,00
S	12	2	1	Interventi per la disabilità	730.601,00	719.744,91	676.340,13	43.404,78	61.104,20	61.104,20	0,00	737.444,33	43.404,78	791.705,20
S	12	3	1	Interventi per gli anziani	428.879,23	401.849,37	367.979,93	33.869,44	61.302,95	61.302,93	0,00	429.282,86	33.869,44	490.182,18
S	12	5	1	Interventi per le famiglie	4.651.091,18	4.522.570,75	4.245.890,15	276.680,60	541.629,13	541.379,13	141.352,72	4.645.916,56	418.033,32	5.192.720,31
S	12	5	2	Interventi per le famiglie	40.000,00	40.000,00	0,00	40.000,00	0,00	0,00	0,00	40.000,00	40.000,00	40.000,00
S	12	6	1	Interventi per il diritto alla casa	3.000,00	1.128,50	1.128,50	0,00	0,00	0,00	0,00	1.128,50	0,00	3.000,00
S	12	9	1	Servizio necroscopico e cimiteriale	412.678,61	354.421,28	324.276,24	30.145,04	63.268,89	52.298,95	0,00	376.575,19	30.145,04	475.947,50
S	12	9	2	Servizio necroscopico e cimiteriale	240.400,00	0,00	0,00	0,00	0,00	0,00	0,00	0,00	0,00	240.400,00
S	14	2	1	Commercio - reti distributive - tutela dei consumatori	272.168,97	122.002,65	72.417,01	49.585,64	38.193,20	38.193,20	15.000,00	95.610,21	64.585,64	310.362,17
S	14	2	2	Commercio - reti distributive - tutela dei consumatori	0,00	0,00	0,00	0,00	16.300,01	16.300,01	0,00	16.300,01	0,00	16.300,01
S	20	1	1	Fondo di riserva	96.691,66	0,00	0,00	0,00	0,00	0,00	0,00	0,00	0,00	8.400.316,07
S	20	2	1	Fondo crediti di dubbia esigibilità	2.254.768,25	0,00	0,00	0,00	0,00	0,00	0,00	0,00	0,00	0,00
S	50	1	1	Quota interessi amm. mutui e prestiti obbligazionari	760.789,06	759.635,04	629.291,93	130.343,11	0,00	0,00	0,00	629.291,93	130.343,11	760.789,06
S	50	2	4	Quota capitale ammortamento mutui e prestiti obbligazionari	2.258.884,77	1.839.242,70	1.761.215,28	78.027,42	0,00	0,00	0,00	1.761.215,28	78.027,42	2.258.884,77
S	60	1	5	Restituzione anticip. tesoreria	1.000,00	0,00	0,00	0,00	0,00	0,00	0,00	0,00	0,00	1.000,00
S	99	1	7	Spese per c/terzi e partite di giro	4.984.865,00	4.418.225,66	3.796.776,13	621.449,53	1.250.029,08	1.189.478,97	351.458,88	4.634.796,22	972.908,41	6.234.894,08
S	56			TOTALE	56.438.023,65	43.064.289,11	34.719.119,69	8.345.169,42	9.185.388,18	9.069.869,74	941.513,62	42.847.475,81	9.286.683,04	71.522.962,13



EQUILIBRIO DI PARTE CORRENTE

Tabella 7

	tit	fin	Descrizione	linea	Previsione iniziale	Stanz def	Rendiconto
E	1		ENTRATE TRIBUTARIE		21.820.729,00	22.355.798,22	23.057.033,92
E	2		TRASFERIMENTI CORRENTI DA STATO, REGIONI, ENTI		644.817,09	679.374,33	691.617,00
E	3		ENTRATE EXTRATRIBUTARIE		12.821.286,82	16.101.311,27	14.712.805,61
S	1		SOMMA ENTRATE CORRENTI	A	35.286.832,91	39.136.483,82	38.461.456,53
S	1		SPESE CORRENTI	B	34.047.590,21	37.948.823,38	33.032.928,68
S	4		RIMBORSO PRESTITI (tit.4 depurato di amm. mutui fin AAAA)	C	1.839.242,70	1.839.242,70	1.839.242,70
S	1	40	DIFFERENZA DI PARTE CORRENTE (A-B-C)	D	-600.000,00	-651.582,26	3.589.285,15
E	1	40	AVANZO DESTINATO A SPESE CORRENTI		0,00	0,00	0,00
S	1	50	AVANZO DESTINATO A SPESE CORRENTI FPV		0,00	166.482,26	0,00
S	1	50	E. PATRIM. (OOUU) CHE FINANZIANO SPESE CORRENTI	E	600.000,00	600.000,00	544.306,41
S	2	12	SOMMA ENTRATE STRAORDINARIE PER SPESE CORRENTI	F	600.000,00	766.482,26	544.306,41
S	2	12	E. CORRENTI CIMITERI CHE FINANZIANO INVESTIMENTI		0,00	0,00	0,00
S	2	29	E. CORRENTI ODS CHE FINANZIANO INVESTIMENTI		0,00	8.000,00	6.746,50
S	2	70	E. CORRENTI CHE FINANZIANO INVESTIMENTI		0,00	106.900,00	106.417,70
S			SOMMA ENTRATE CORRENTI PER INVESTIMENTI	G	0,00	114.900,00	113.164,20
			SALDO DI PARTE CORRENTE (D+F-G)		0,00	0,00	4.020.427,36

EQUILIBRIO DI PARTE STRAORDINARIA

	tit	fin	Descrizione	linea	Previsione iniziale	Stanz def	Rendiconto
E	4		ENTRATE PATRIMONIALI		7.776.661,76	8.129.566,39	2.187.405,79
E	5		ACCENSIONE PRESTITI		0,00	0,00	0,00
S	2		SOMMA	H	7.776.661,76	8.129.566,39	2.187.405,79
S	2		SPESE DI INVESTIMENTO	I	9.038.440,99	11.244.450,50	3.773.892,07
S	2		DIFFERENZA DI PARTE CAPITALE (H-I)	L	-1.261.779,23	-3.114.884,11	-1.586.486,28
S	2		ENTRATE CORRENTI CHE FINANZIANO INVESTIMENTI (=G)	M	0,00	114.900,00	113.164,20
S	2	8	AA APPLICATO A SPESE DI INVESTIMENTO		0,00	0,00	0,00
S	2	10	AA DA ONERI PER INVESTIMENTI		601.352,33	2.121.472,33	0,00
S	2	13	AA DA MUTUI ESTINTI		1.037.142,64	1.037.142,64	0,00
S	2	14	AA DA MUTUI DA DEVOLVERE		0,00	0,00	0,00
S	2	18	AA DA MUTUI CSPT		80.000,00	80.000,00	0,00
S	2	19	AA DA MUTUI EROGATI		79.315,06	79.315,06	0,00
S	2	21	AA DA MUTUI EROGATI		43.969,20	43.969,20	0,00
S	2	41	AA SENZA VINCOLI PER SPESE DI INVESTIMENTO		28.000,00	20.000,00	0,00
E	0	99	AA DESTINATO A SPESE DI INVESTIMENTO FPV		0,00	218.084,88	0,00
S	1	50	SOMMA AVANZO APPLICATO A SPESE DI INVESTIMENTO	N	1.861.779,23	3.599.984,11	0,00
S	1	50	E. PATRIM. (OOUU) CHE FINANZIANO SPESE CORRENTI	O	600.000,00	600.000,00	544.306,41
			SALDO DI PARTE CAPITALE (L+M+N-O)		0,00	0,00	-2.017.628,49

			RISULTATI DIFFERENZIALI - somma differenze - avanzo		0,00	0,00	2.002.798,87
--	--	--	---	--	------	------	--------------

\* Qui sotto il dato da riportare alla linea "C" cioè il tit.3 depurato dell'int. 1 rimborso anticipi di cassa e della quota mutui estinti anticipatamente con nuovo indebitamento o uso dell'avanzo.

S	4		TOTALE TITOLO 4	+	1.839.242,70	2.258.884,77	1.839.242,70
S	4	10	RIMBORSO PRESTITI FIN AA DA OOUU	-	0,00	419.642,07	0,00
S	4	41	RIMBORSO PRESTITI FIN CON AA SENZA VINCOLI	-	0,00	0,00	0,00
			IMPORTO DA METTERE NELLA LINEA "C"	C	1.839.242,70	1.839.242,70	1.839.242,70

## EQUILIBRIO ECONOMICO-FINANZIARIO

## Tabella 8

lettera	Descrizione	lettera		Previsione	Stanz def	Rendiconto act e imp
	Fondo di cassa all'inizio dell'esercizio		14.399.703,38			
A	A) Fondo pluriennale vincolato di entrata per spese correnti	A	(+)	0,00	166.482,26	166.482,26
AA	AA) Recupero disavanzo di amministrazione esercizio precedente	AA	(-)	0,00	0,00	0,00
B	B) Entrate Titoli 1.00 - 2.00 - 3.00	B	(+)	35.286.832,91	39.136.483,82	38.461.456,53
	di cui per estinzione anticipata di prestiti			0,00	0,00	0,00
C	C) Entrate Tit. 4.02.06 - Contrib. agli investimenti destinati al rimborso prestiti da amministrazioni pubbl.	C	(+)	0,00	0,00	0,00
D	D) Spese Titolo 1.00 - Spese correnti	D	(-)	34.047.590,21	37.948.823,38	33.032.928,68
	- di cui fondo pluriennale vincolato			0,00	166.482,26	149.305,86
	- di cui fondo crediti di dubbia esigibilità - ammontare complessivo			70.000,00	2.254.768,25	0,00
DD	Fondo pluriennale vincolato di parte corrente (di spesa)	DD	(-)	0,00	0,00	166.482,26
E	E) Spese Titolo 2.04 - Altri trasferimenti in conto capitale	E	(-)	0,00	0,00	0,00
F	F) Spese Titolo 4.00 - Quote di capitale amm.to dei mutui e prestiti obbligazionari	F	(-)	1.839.242,70	2.258.884,77	1.839.242,70
	- di cui per estinzione anticipata di prestiti			0,00	419.642,07	0,00
G	G) Somma finale (G=A-AA+B+C-D-DD-E-F)	G		-600.000,00	-904.742,07	3.589.285,15
	Poste differenziali, x eccezioni previste da norme di legge e da principi contabili che hanno effetto sull'equilibrio					
H1	H1) Utilizzo risultato di amministrazione presunto per spese correnti - avanzo senza vincoli per spese corr	H1	(+)	0,00	0,00	0,00
H2	H2) Utilizzo risultato di amministrazione presunto per spese correnti - avanzo da oouu per rest. ant. prestiti	H2	(+)	0,00	419.642,07	0,00
H	H) Totale utilizzo risultato di amministrazione presunto per spese correnti (*)	H	(+)	0,00	419.642,07	0,00
	di cui per estinzione anticipata di prestiti			0,00	419.642,07	0,00
I	I) Entrate di parte capitale per spese correnti in base a specifiche disposizioni di legge o a principi contabili	I	(+)	600.000,00	600.000,00	544.306,41
	di cui per estinzione anticipata di prestiti			0,00	0,00	0,00
L1	L1) Entrate di parte corrente per spese di investimento in base a specifiche leggi o ai principi contabili - fin cds	L1	(-)	0,00	8.000,00	6.746,50
L2	L2) Entrate di parte corrente per spese di investimento in base a specifiche leggi o ai principi contabili fin eecc	L2	(-)	0,00	106.900,00	106.417,70
L	L) Totale entrate correnti destinate a spese di investimento in base a specifiche leggi o ai principi contabili	L	(-)	0,00	114.900,00	113.164,20
M	M) Entrate da accensione di prestiti destinate a estinzione anticipata dei prestiti	M	(+)	0,00	0,00	0,00
O	O) EQUILIBRIO DI PARTE CORRENTE (3) O=G+H+I-L+M	O		0,00	0,00	4.020.427,36

EQUILIBRIO ECONOMICO-FINANZIARIO

Tabella 8

lettera	Descrizione	lettera		Previsione	Stanz def	Rendiconto act e imp
P	Utilizzo risultato di amministrazione per spese di investimento (*)	P	(+)	1.861.779,23	3.381.899,23	0,00
Q	Fondo pluriennale vincolato di entrata per spese in conto capitale	Q	(+)	0,00	218.084,88	218.084,88
R	Entrate Titoli 4.00-5.00-6.00	R	(+)	7.776.661,76	8.129.566,39	2.187.405,79
C	Entrate Tit. 4.02.06 - Contrib. agli investimenti destinati al rimborso dei prestiti da amministrazioni pubb.	C	(-)	0,00	0,00	0,00
I	Entrate di parte capitale per spese correnti in base a specifiche disposizioni di legge o a principi contabili	I	(-)	600.000,00	600.000,00	544.306,41
S1	Entrate Titolo 5.02 per Riscossione crediti di breve termine	S1	(-)	0,00	0,00	0,00
S2	Entrate Titolo 5.03 per Riscossione crediti di medio-lungo termine	S2	(-)	0,00	0,00	0,00
T	Entrate Titolo 5.04 relative a Altre entrate per riduzioni di attività finanziaria	T	(-)	0,00	0,00	0,00
L	Entrate di parte corrente per spese di investimento in base a specifiche leggi o ai principi contabili	L	(+)	0,00	114.900,00	113.164,20
M	Entrate da accensione di prestiti destinate a estinzione anticipata dei prestiti	M	(-)	0,00	0,00	0,00
U	Spese Titolo 2.00 - Spese in conto capitale	U	(-)	9.038.440,99	11.244.450,50	3.773.892,07
UU	Fondo pluriennale vincolato in c/capitale di spesa	UU	(-)	0,00	0,00	218.084,88
V	Spese Titolo 3.01 per Acquisizioni di attività finanziarie	V	(-)	0,00	0,00	0,00
E	Spese Titolo 2.04 - Altri trasferimenti in conto capitale	E	(+)	0,00	0,00	0,00
Z	EQUILIBRIO DI PARTE CAPITALE Z = P+Q+R-C-I-S1-S2-T+L-M-U-UU-V+E	Z		0,00	0,00	-2.017.628,49
S1	S1) Entrate Titolo 5.02 per Riscossione crediti di breve termine	S1	(+)	0,00	0,00	0,00
S2	S2) Entrate Titolo 5.03 per Riscossione crediti di medio-lungo termine	S2	(+)	0,00	0,00	0,00
T	T) Entrate Titolo 5.04 relative a Altre entrate per riduzioni di attività finanziaria	T	(+)	0,00	0,00	0,00
X1	X1) Spese Titolo 3.02 per Concessione crediti di breve termine	X1	(-)	0,00	0,00	0,00
X2	X2) Spese Titolo 3.03 per Concessione crediti di medio-lungo termine	X2	(-)	0,00	0,00	0,00
Y	Y) Spese Titolo 3.04 per Altre spese per acquisizioni di attività finanziarie	Y	(-)	0,00	0,00	0,00
W	EQUILIBRIO FINALE W = O+Z+S1+S2+T-X1-X2-Y	W		0,00	0,00	2.002.798,87
	Saldo corrente ai fini della copertura degli investimenti pluriennali (4):					
	Equilibrio di parte corrente (O)			0,00	0,00	4.020.427,36
	Utilizzo risultato di amministrazione per il finanziamento di spese correnti (H)			0,00	419.642,07	0,00
	Equilibrio di parte corrente ai fini della copertura degli investimenti pluriennali			0,00	-419.642,07	4.020.427,36

05/04/17

OBIETTIVO DI FINANZA PUBBLICA

Tabella 9

tit	fin	cap	art	Descrizione		Previsioni iniziali	Stanz def	Rendiconto
				FPV PARTE CORRENTE	+	0,00	166.482,26	166.482,26
				FPV PARTE INVESTIMENTO	+	0,00	218.084,88	218.084,88
E		0	8	AA PER SPESE DI INVESTIMENTO	+	0,00	0,00	0,00
E		0	10	AA DA ONERI DI URBANIZZAZIONE PER INVESTIMENTI	+	601.352,33	2.541.114,40	0,00
E		0	13	AA DA MUTUI ESTINTI PER INVESTIMENTI	+	1.037.142,64	1.037.142,64	0,00
E		0	18	AA DA MUTUI TRASPORT PER INVESTIMENTI	+	80.000,00	80.000,00	0,00
E		0	19	AA DA MUTUI FIDUCIARI PER INVESTIMENTI	+	79.315,06	79.315,06	0,00
E		0	21	AA DA MUTUI ROGATI PER INVESTIMENTI	+	43.969,20	43.969,20	0,00
E		0	40	AA SENZA VINCOLO DI DESTINAZIONE PER SPESE CORRENTI	+	0,00	0,00	0,00
E		0	41	AA SENZA VINCOLI PER INVESTIMENTI E RIMBORSO PRESTITI	+	20.000,00	20.000,00	0,00
E	1			IMPOSTE	+	21.820.729,00	22.355.798,22	23.057.033,92
E	2			TRASFERIMENTI	+	644.817,09	679.374,33	691.617,00
E	3			ENTRATE EXTRABUTARIE	+	12.821.286,82	16.101.311,27	14.712.805,61
E	4			ENTRATE PATRIMONIALI	+	7.776.661,76	8.129.566,39	2.187.405,79
E	5			RIDUZIONE ATTIVITA FINANZIARIE	+	0,00	0,00	0,00
E	6			ACCENSIONE DI PRESTITI	+	0,00	0,00	0,00
E	7			ANTICIPAZIONE TESORERIA	+	1.000,00	1.000,00	0,00
				TOTALE ENTRATE	A	44.926.273,90	51.453.158,65	41.033.429,46
S	1			SPESE CORRENTI	+	34.047.590,21	37.948.823,38	33.032.928,68
				di cui FPV correnti		0,00	166.482,26	149.305,86
				di cui fin AAAA senza vincoli di destinaz.		0,00	0,00	0,00
				di cui FCDE fin AAAA		0,00	0,00	0,00
S	1	990	1	di cui esclusione FCDE fin entrate correnti		70.000,00	2.254.768,25	2.254.768,25
S	2			SPESE DI INVESTIMENTO	+	9.038.440,99	11.244.450,50	3.773.892,07
				di cui FPV investimento		0,00	218.084,88	218.084,88
				di cui fin AAAA		1.861.779,23	3.801.541,30	0,00
S	3			INCREMENTO ATTIVITA' FINANZIARIE		0,00	0,00	0,00
S	4			RIMBORSO QUOTE MUTUI	+	1.839.242,70	2.258.884,77	1.839.242,70
S	4	10		di cui Ammortamento anticipato fin AAAA		0,00	419.642,07	0,00
S	5			CHIUSURA ANTICIPAZIONE TESORERIA	+	1.000,00	1.000,00	0,00
				TOTALE SPESE	B	44.926.273,90	51.453.158,65	38.646.063,45
				SALDO BILANCIO FINANZIARIO - AVANZO ECONOMICO (A-B)		0,00	0,00	2.387.366,01
SALDO COMPETENZA POTENZIATA								
tit	fin	cap	art	Descrizione		Previsioni iniziali	Previsioni attuali	Rendiconto
				FPV PARTE CORRENTE	+	0,00	166.482,26	166.482,26
				FPV PARTE INVESTIMENTO	+	0,00	218.084,88	218.084,88
E	1			IMPOSTE	+	21.820.729,00	22.355.798,22	23.057.033,92
E	2			TRASFERIMENTI	+	644.817,09	679.374,33	691.617,00
E	3			ENTRATE EXTRABUTARIE	+	12.821.286,82	16.101.311,27	14.712.805,61
E	4			ENTRATE PATRIMONIALI	+	7.776.661,76	8.129.566,39	2.187.405,79
E	5			E. DA RIDUZIONI ATTIVITA' FINANZIARIE	+	0,00	0,00	0,00
				Riduzione per contributo minor gettito IMU	+	-47.463,47	0,00	0,00
				TOTALE COMPONENTI ENTRATE	A	43.016.031,20	47.650.617,35	41.033.429,46
S	1			SPESE CORRENTI	+	34.047.590,21	37.948.823,38	33.032.928,68
				di cui FPV correnti		0,00	166.482,26	0,00
S	2			SPESE DI INVESTIMENTO	+	9.038.440,99	11.244.450,50	3.773.892,07
				di cui FPV investimento		0,00	218.084,88	0,00
S	1	990	1	Esclusione FCDE fin entrate correnti	-	70.000,00	2.254.768,25	0,00
S	3			INCREMENTO ATTIVITA' FINANZIARIE		0,00	0,00	0,00
				TOTALI COMPONENTI SPESE	B	43.016.031,20	46.938.505,63	36.806.820,75
				SALDO COMPETENZA POTENZIATA (A - B)		0,00	712.111,72	4.226.608,71

ATTESTAZIONE E APPLICAZIONE DELL'AVANZO DI AMMINISTRAZIONE

Tabella 10

tit	fin	DESCRIZIONE	A 2015 Rimanenza avanzo non usato	B 2016 Utilizzo avanzo o avanzo applicato (avanzo impegnato)	C A - B Rimanenza non usata	D 2016 Saldi da residui attivi e passivi cancellati	E C + D Avanzo da residui	F 2016 Avanzo di competenza dell'anno	G E + F Risultato finale avanzo
S	2	8	AVANZO DA INVESTIMENTI PER INVESTIMENTI	1.368.217,84	44.900,88	1.323.316,96	1.323.316,96	202.507,36	1.525.824,32
S	2	10	AVANZO DA OOUU PER INVESTIMENTI	2.435.209,04	2.071.605,01	363.604,03	361.176,08	341.799,05	702.975,13
S	2	13	AVANZO DA MUTUI EROGATI ESTINTI	1.250.384,57	292.171,91	958.212,66	958.212,66		958.212,66
S	2	14	AVANZO DA MUTUI CDP	0,00	0,00	0,00	0,00		0,00
S	2	18	AVANZO DA MUTUI CSPOST	88.742,32	44.694,90	44.047,42	44.047,42		44.047,42
S	2	19	AVANZO DA MUTUI EROGATI	79.315,06	44.896,00	34.419,06	34.419,06		34.419,06
S	2	21	AVANZO DA MUTUI EROGATI CDP	46.592,20	20.254,30	26.337,90	26.337,90		26.337,90
S	2	41	AVANZO SENZA VINCOLO PER INVESTIMENTI	2.358.308,97	7.207,68	2.351.101,09	2.354.001,09	-2.354.001,09	0,00
S	4	10	AVANZO DA ONERI DI URBANIZZAZIONE PER RIMBORSO MUTUI	308.148,07	0,00	308.148,07	308.148,07	-308.148,07	0,00
S	4	41	AVANZO SENZA VINCOLI PER RIMBORSO PRESTITI	0,00	0,00	0,00	0,00		0,00
S	1	40	AVANZO SENZA VINCOLO PER SPESE CORRENTI	2.300.046,53	0,00	2.300.046,53	2.335.691,58	6.646.372,50	8.982.064,08
			<b>RISULTATO D'AMMINISTRAZIONE</b>	<b>10.234.964,60</b>	<b>2.525.730,88</b>	<b>7.709.233,72</b>	<b>7.745.350,82</b>	<b>4.528.529,75</b>	<b>12.273.880,57</b>
			FONDO PLURIENNALE VINCOLATO PER SPESE CORRENTI (-) (x anno successivo) come da prospetto dimostrativo del risultato di amministrazione						-149.305,86
			<b>RISULTATO FINALE AVANZO</b>						<b>12.124.574,71</b>

COMPOSIZIONE DEL RISULTATO DI AMMINISTRAZIONE		31/12/2016						
<b>PARTE ACCANTONATA</b>								
FONDO CREDITI DUBBIA ESIGIBILITA' - FCDE		31/12/2016						3.351.064,60
FONDO INDENNITA' FINE MANDATO SINDACO (calcolo)								12.832,00
FONDO RISCHI per insoluti ERP								499.775,70
<b>TOTALE PARTE ACCANTONATA</b>						<b>B</b>		<b>3.863.672,30</b>
<b>PARTE VINCOLATA</b>								
Vincoli derivanti da leggi e dai principi contabili								
Vincoli derivanti da trasferimenti								
Vincoli derivanti dalla contrazione di mutui (avanzo non usato fin mutui)								1.063.017,04
Vincoli formalmente attribuiti dall'ente (Charis)								1.025.000,00
Altri vincoli								
<b>TOTALE PARTE VINCOLATA</b>						<b>C (-)</b>		<b>2.088.017,04</b>
<b>PARTE DESTINATA AGLI INVESTIMENTI</b>						<b>D (-)</b>		<b>2.228.799,45</b>
<b>TOTALE PARTE DISPONIBILE (E=A-B-C-D)</b>						<b>E</b>		<b>3.944.085,92</b>



## RISULTATO FINALE ESERCIZIO FINANZIARIO

## Tabella 12

descrizione		Residui	Competenza	Totale
FONDO CASSA INIZIALE	01/01/2016	14.399.703,38		14.399.703,38
RISCOSSIONI	(+)	3.014.020,58	39.217.418,84	42.231.439,42
PAGAMENTI	(-)	8.128.356,12	34.719.119,69	42.847.475,81
<b>FONDO CASSA FINALE</b>	<b>31/12/2016</b>	<b>9.285.367,84</b>	<b>4.498.299,15</b>	<b>13.783.666,99</b>

FONDO CASSA FINALE	(+)	9.285.367,84	4.498.299,15	13.783.666,99
RESIDUI ATTIVI	(+)	1.927.227,48	5.849.669,14	7.776.896,62
RESIDUI PASSIVI		941.513,62	8.345.169,42	9.286.683,04
<b>RISULTATO FINALE - AVANZO DI AMMINISTRAZIONE</b>	<b>31/12/2016</b>	<b>10.271.081,70</b>	<b>2.002.798,87</b>	<b>12.273.880,57</b>

AVANZO ESERCIZIO PRECEDENTE APPLICATO		-2.525.730,88	2.525.730,88	
---------------------------------------	--	---------------	--------------	--

COMPOSIZIONE DEL RISULTATO (RESIDUI E COMPETENZA)		7.745.350,82	4.528.529,75	12.273.880,57
FONDO PLURIENNALE VINCOLATO PER SPESE CORRENTI (x anno successivo)	(-)			149.305,86
<b>RISULTATO D'AMMINISTRAZIONE</b>				<b>12.124.574,71</b>

QUADRO RIASSUNTIVO DELLA GESTIONE COMPETENZA

Tabella 13

Descrizione					importo
RISCOSSIONI DI COMPETENZA	A			( + )	39.217.418,84
PAGAMENTI DI COMPETENZA	B			( - )	34.719.119,69
DIFFERENZA DI CASSA	C	(A-B)		( + )	4.498.299,15
RESIDUI ATTIVI DA COMPETENZA	D			( + )	5.849.669,14
RESIDUI PASSIVI DA COMPETENZA	E			( - )	8.345.169,42
DIFFERENZA DA RESIDUI	F	(D-E)			-2.495.500,28
AVANZO O DISAVANZO DI COMPETENZA DELL'ANNO	G	(C+F)			2.002.798,87

www.albopretoronline.it 05/04/17

CONTO DEL TESORIERE

Tabella 14

FONDO CASSA		01/01/2016	(+)	14.399.703,38
RISCOSSIONI	IN CONTO RESIDUI	3.014.020,58		
	IN CONTO COMPETENZA	39.217.418,84		
	TOTALE RISCOSSIONI	42.231.439,42	(+)	42.231.439,42
PAGAMENTI	IN CONTO RESIDUI	8.128.356,12		
	IN CONTO COMPETENZA	34.719.119,69		
	TOTALE PAGAMENTI	42.847.475,81	(-)	42.847.475,81
FONDO CASSA		31/12/2016	(+)	13.783.666,99

FPV - COMPOSIZIONE PER MISSIONI E PROGRAMMI

Tabella 15

mis	pro	descrizione	a FPV al 31/12/2015	b spese impegnate negli esercizi precedenti e imputate al 2016 fin fpv	x riaccertamento impegni effettuato nel 2016	y riaccertamento impegni effettuato nel 2016 su imp pluriennali	c=a-b-x-y quota fpv vincolata al 31/12/2015 rinviate al 2017 e successivi	d impegni 2016 con imputazione al 2017 fin fpv	e spese 2016 con imputazione al 2018 fin fpv	f spese 2016 con imputazione a esercizi successivi	g=c+d+e+f fpv al 31/12/2016
S 1	11	Altri servizi generali	134.982,26	107.117,39	27.864,87	0,00	0,00	124.535,86	0,00	0,00	124.535,86
S 1	0	SERVIZI ISTITUZIONALI E GENERALI	134.982,26	107.117,39	27.864,87	0,00	0,00	124.535,86	0,00	0,00	124.535,86
S 3	1	Polizia locale e amministrativa	31.500,00	31.500,00	0,00	0,00	0,00	24.770,00	0,00	0,00	24.770,00
S 3	0	ORDINE PUBBLICO E SICUREZZA	31.500,00	31.500,00	0,00	0,00	0,00	24.770,00	0,00	0,00	24.770,00
S 9	5	Aree protette, parchi naturali, protezione naturalistica e forestazione	48.504,32	48.190,00	314,32	0,00	0,00	0,00	0,00	0,00	0,00
S 9	0	SVILUPPO SOSTENIBILE E TUTELA DEL TERRITORIO E DELL'AMBIENTE	48.504,32	48.190,00	314,32	0,00	0,00	0,00	0,00	0,00	0,00
S 10	5	Viabilità e infrastrutture stradali	169.580,56	163.617,69	5.962,87	0,00	0,00	0,00	0,00	0,00	0,00
S 10	0	TRASPORTI E DIRITTO ALLA MOBILITA'	169.580,56	163.617,69	5.962,87	0,00	0,00	0,00	0,00	0,00	0,00
S 259		TOTALE	384.567,14	350.425,08	34.142,06	0,00	0,00	149.305,86	0,00	0,00	149.305,86

COMPOSIZIONE DELL'ACCANTONAMENTO AL FONDO CREDITI DI DUBBIA ESIGIBILITA'

Tabella 16

	tit	tip	mi	pro	Descrizione	FCDE iscritto a rendiconto 2015	Importo minimo del fondo (d)	FCDE iscritto a Rendiconto 2016	Fondo crediti dubbia esigibilità (e)
E	1	101			Tipologia 101: Imposte, tasse e proventi assimilati	99.376,08	538.893,26	2.517.059,30	2.616.435,38
E	1	101			di cui accertati per cassa sulla base del principio contabile 3.7				
E	1	101			Tipologia 101: Imposte, tasse e proventi assimilati non accertati per cassa				
E	1	102			Tipologia 102: Tributi destinati al finanziamento della sanità (solo per le Regioni)				
E	1	102			di cui accertati per cassa sulla base del principio contabile 3.7				
E	1	102			Tipologia 102: Tributi destinati al finanziamento della sanità non accertati per cassa				
E	1	103			Tipologia 103: Tributi devoluti e regolati alle autonomie speciali (solo per le Regioni)				
E	1	103			di cui accertati per cassa sulla base del principio contabile 3.7				
E	1	103			Tipologia 103: Tributi devoluti e regolati alle autonomie speciali non accertati per cassa				
E	1	104			Tipologia 104: Compartecipazioni di tributi				
E	1	301			Tipologia 301: Fondi perequativi da Amministrazioni Centrali				
E	1	302			Tipologia 302: Fondi perequativi da Regione o Provincia autonoma (solo per Enti locali)				
E	1	0			TOTALE TITOLO 1 - Entrate correnti di natura tributaria, contributiva e perequativa	99.376,08	538.893,26	2.517.059,30	2.616.435,38
E	2	101			Tipologia 101: Trasferimenti correnti da Amministrazioni pubbliche				
E	2	102			Tipologia 102: Trasferimenti correnti da Famiglie				
E	2	103			Tipologia 103: Trasferimenti correnti da Imprese				
E	2	104			Tipologia 104: Trasferimenti correnti da Istituzioni Sociali Private				
E	2	105			Tipologia 105: Trasferimenti correnti dall'Unione Europea e dal Resto del Mondo				
E	2	105			Trasferimenti correnti dall'Unione Europea				
E	2	105			Trasferimenti correnti dal Resto del Mondo				
E	2	0			TOTALE TITOLO 2 - Trasferimenti correnti	0,00	0,00	0,00	0,00
E	3	100			Tipologia 100: Vendita di beni e servizi e proventi derivanti dalla gestione dei beni	891,70	3.371,09	28.778,13	29.669,83
E	3	200			Tipologia 200: Proventi da attività di controllo e repressione di irregolarità e illeciti	237.368,38	364.530,46	364.530,46	601.898,84
E	3	300			Tipologia 300: Interessi attivi				
E	3	400			Tipologia 400: Altre entrate da redditi da capitale				
E	3	500			Tipologia 500: Rimborsi e altre entrate correnti				
E	3	0			TOTALE TITOLO 3 - Entrate extratributarie	238.260,08	367.901,55	393.308,59	631.568,67
E	4	100			Tipologia 100: Tributi in conto capitale				
E	4	200			Tipologia 200: Contributi agli investimenti				
E	4	200			Contributi agli investimenti da amministrazioni pubbliche				
E	4	200			Contributi agli investimenti da UE				
E	4	200			Tipologia 200: Contributi agli investimenti al netto dei contributi da PA e da UE				
E	4	300			Tipologia 300: Altri trasferimenti in conto capitale				
E	4	300			Altri trasferimenti in conto capitale da amministrazioni pubbliche				
E	4	300			Altri trasferimenti in conto capitale da UE				
E	4	300			Altri trasferimenti in conto capitale al netto di trasferimenti da PA e UE				
E	4	300			Tipologia 300: Altri trasferimenti in conto capitale e di medio-lungo termine				
E	4	400			Tipologia 400: Entrate da alienazione di beni materiali e immateriali				
E	4	500			Tipologia 500: Altre entrate in conto capitale	197,79	56.683,30	102.862,76	103.060,55
E	4	0			TOTALE TITOLO 4 - Entrate in conto capitale	197,79	56.683,30	102.862,76	103.060,55
E	5	100			Tipologia 100: Alienazione di attività finanziarie				
E	5	200			Tipologia 200: Riscossione crediti di breve termine				
E	5	300			Tipologia 300: Riscossione crediti di medio-lungo termine				
E	5	400			Tipologia 400: Altre entrate per riduzione di attività finanziarie				
E	5	0			TOTALE TITOLO 5 - Entrate da riduzione di attività finanziarie	0,00	0,00	0,00	0,00
E	5	0			TOTALE GENERALE (****)	337.833,95	963.478,11	3.013.230,65	3.351.064,60
S	1		20	2	DI CUI FONDO CREDITI DI DUBBIA ESIGIBILITA' DI PARTE CORRENTE (**)				3.351.064,60
S	2		20	2	DI CUI FONDO CREDITI DI DUBBIA ESIGIBILITA' IN C/CAPITALE				

ENTRATE - RIEPILOGO PER CODICE FINANZIAMENTO

Tabella 17

tit	fin	FINANZIAMENTO	Stanziamiento definitivo	Accertamenti competenza	Riscossioni competenza	Residui da residui	Residui conservati	Accertamenti residui	Riscossioni residui	Residui cancellati	Residui da residui	Totale residui da riportare
E	12	CORR. CONC. C.M.	500.625,37	863.026,08	861.921,28	1.104,80	37.043,31	37.043,31	37.043,31	0,00	0,00	1.104,80
E	29	CORR- COD. STRADA C.D.S.	3.354.179,13	3.111.803,22	2.559.235,18	552.568,04	1.238.507,96	1.238.138,92	1.237.266,73	369,04	872,19	553.440,23
E	30	CORR. REG EEW	311.108,02	176.528,98	171.194,55	5.334,43	55.531,60	40.531,60	14.700,00	15.000,00	25.831,60	31.166,03
E	31	CORR STATO EEW	1.062,35	1.062,35	0,00	1.062,35	0,00	0,00	0,00	0,00	0,00	1.062,35
E	32	COR.ENTI PUB EEW	2.842.298,71	2.703.452,17	2.662.329,11	41.123,06	96.385,44	90.347,16	28.039,53	6.038,28	62.307,63	103.430,69
E	33	CORR. VINC. EEW	1.456.297,18	1.245.967,27	574.602,88	671.364,39	28.873,05	27.367,14	16.067,37	1.505,91	11.299,77	682.664,16
E	1	NON CODIFICATE	22.343.870,38	23.045.106,08	21.126.324,42	1.918.781,66	897.100,51	872.827,51	152.036,25	24.273,00	720.791,26	2.639.572,92
E	2	NON CODIFICATE	337.055,46	349.268,13	309.939,96	39.328,17	6.284,26	6.284,26	6.284,26	0,00	0,00	39.328,17
E	3	NON CODIFICATE	7.950.017,22	6.965.242,25	4.806.603,49	2.158.638,76	1.480.957,46	1.453.251,74	1.207.054,94	27.705,72	246.196,80	2.404.835,56
E	4	1 ONERI - OOUU	1.200.000,00	1.400.858,57	1.400.858,57	0,00	3.427,95	1.000,00	1.000,00	2.427,95	0,00	0,00
E	4	2 COND.EDILIZIO CCEE	0,00	0,00	0,00	0,00	0,00	0,00	0,00	0,00	0,00	0,00
E	4	3 E.PROPRIOE - EEW	2.992.216,74	370.674,93	254.062,03	116.612,90	0,00	0,00	0,00	0,00	0,00	116.612,90
E	4	4 INV. REGIONE - EEW	2.369.741,35	0,00	0,00	0,00	224.641,69	224.641,69	0,00	0,00	224.641,69	224.641,69
E	4	5 INV.ENTI PUBBL. EEW	0,00	0,00	0,00	0,00	0,00	0,00	0,00	0,00	0,00	0,00
E	4	6 INV.PRIVATI EEW	1.499.863,60	331.763,60	132.006,00	199.763,60	0,00	0,00	0,00	0,00	0,00	199.763,60
E	4	7 MONETIZ.AREE EEW	36.344,70	72.108,69	72.108,69	0,00	0,00	0,00	0,00	0,00	0,00	0,00
E	4	9 CONTRIB.STATO INV	12.000,00	12.000,00	0,00	12.000,00	133.037,50	133.037,50	133.037,50	0,00	0,00	12.000,00
E	4	22 CONC.CIM. PATR.	19.400,00	0,00	0,00	0,00	0,00	0,00	0,00	0,00	0,00	0,00
E	6	13 AA MUTUI ESTINTI	0,00	0,00	0,00	0,00	0,00	0,00	0,00	0,00	0,00	0,00
E	6	14 AA MUTUI DEV CDP	0,00	0,00	0,00	0,00	0,00	0,00	0,00	0,00	0,00	0,00
E	6	15 MUTUI CDP	0,00	0,00	0,00	0,00	0,00	0,00	0,00	0,00	0,00	0,00
E	6	18 MUTUI C.SPORT	0,00	0,00	0,00	0,00	0,00	0,00	0,00	0,00	0,00	0,00
E	6	19 ALTRI MUTUI	0,00	0,00	0,00	0,00	0,00	0,00	0,00	0,00	0,00	0,00
E	6	21 MUTUI EROGATI	0,00	0,00	0,00	0,00	0,00	0,00	0,00	0,00	0,00	0,00
E	7	ANT TESORERIA	1.000,00	0,00	0,00	0,00	0,00	0,00	0,00	0,00	0,00	0,00
E	9	C/TERZI E GIRO	4.984.865,00	4.418.225,66	4.286.238,68	131.986,98	818.858,67	816.777,23	181.490,69	2.081,44	635.286,54	767.273,52
E	8	AA PER INV.	0,00	0,00	0,00	0,00	0,00	0,00	0,00	0,00	0,00	0,00
E	10	AA DA ONERI PER INV.	2.541.114,40	0,00	0,00	0,00	0,00	0,00	0,00	0,00	0,00	0,00
E	13	AA DA MUTUI ESTINTI	1.037.142,64	0,00	0,00	0,00	0,00	0,00	0,00	0,00	0,00	0,00
E	14	AA DA MUTUI GDP	0,00	0,00	0,00	0,00	0,00	0,00	0,00	0,00	0,00	0,00
E	18	AA DA MUTUI CSPORT	80.000,00	0,00	0,00	0,00	0,00	0,00	0,00	0,00	0,00	0,00
E	19	AA DA MUTUI EROGATI	79.315,06	0,00	0,00	0,00	0,00	0,00	0,00	0,00	0,00	0,00
E	21	AA DA MUTUI EROGATI	43.969,20	0,00	0,00	0,00	0,00	0,00	0,00	0,00	0,00	0,00
E	40	AA PER SPESE CORR.	0,00	0,00	0,00	0,00	0,00	0,00	0,00	0,00	0,00	0,00
E	41	AA SENZA VINCOLI	20.000,00	0,00	0,00	0,00	0,00	0,00	0,00	0,00	0,00	0,00
E	98	AA FONDO PLUR CORR	166.482,26	0,00	0,00	0,00	0,00	0,00	0,00	0,00	0,00	0,00
E	99	AA FONDO PLUR CAP	218.084,88	0,00	0,00	0,00	0,00	0,00	0,00	0,00	0,00	0,00
		TOTALE	56.438.023,65	45.067.087,98	39.217.418,84	5.849.669,14	5.020.649,40	4.941.248,06	3.014.020,58	79.401,34	1.927.227,48	7.776.896,62

		DI CUI AVANZO	4.186.108,44
--	--	---------------	--------------

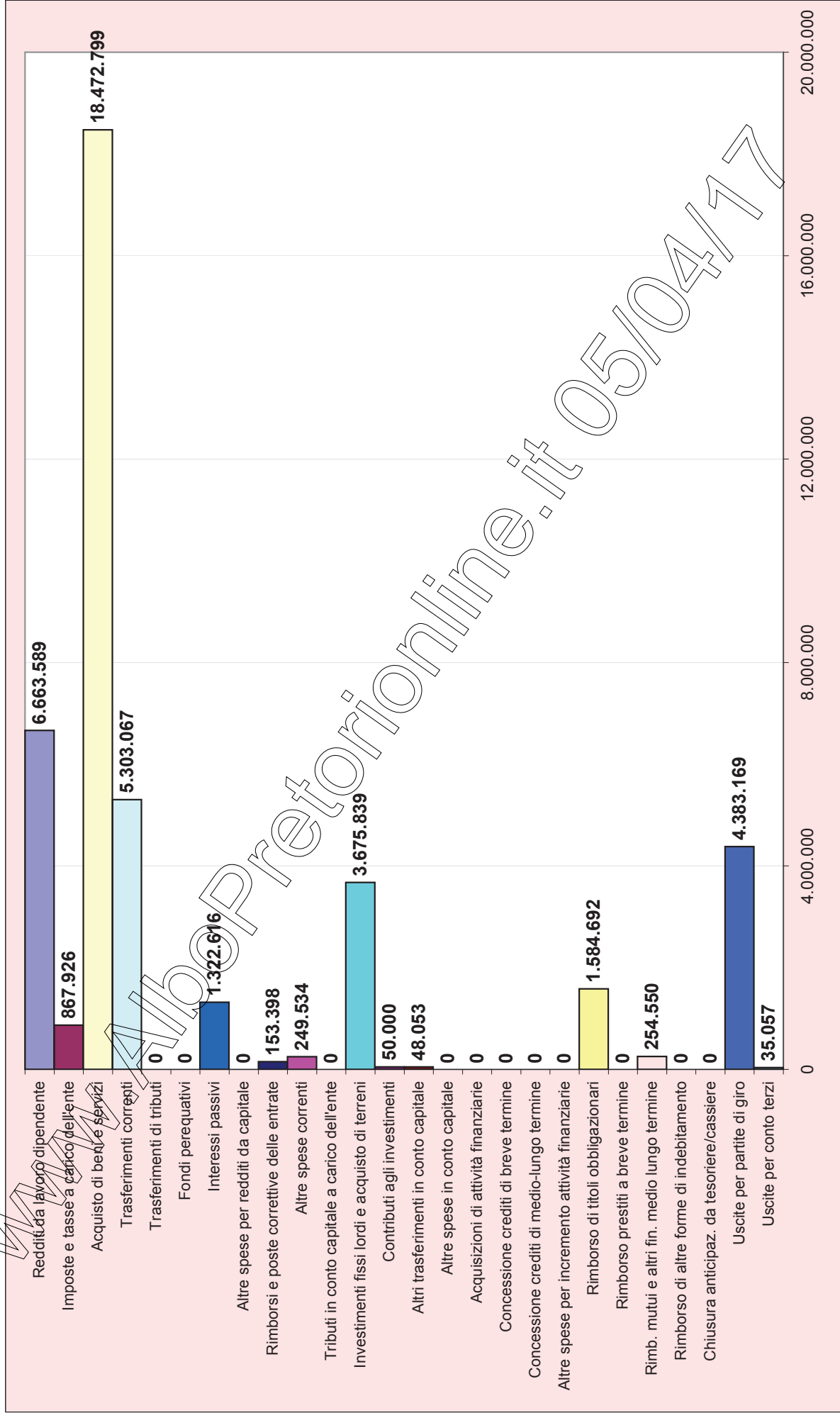


SPESE - RIEPILOGO PER CODICE FINANZIAMENTO

Tabella 18

tit	fin	FINANZIAMENTO	Stanziamiento definitivo	Impegni competenza	Pagamenti competenza	Residui da competenza	Residui conservati	Impegni residui	Pagamenti residui	Residui cancellati	Residui da residui	Totale residui da riportare
S 1	30	REGIONE - EEV	311.108,02	176.528,98	77.175,09	99.353,89	64.197,50	64.197,50	64.197,50	0,00	0,00	99.353,89
S 1	31	STATO - EEV	1.062,35	1.062,35	1.062,35	0,00	0,00	0,00	0,00	0,00	0,00	0,00
S 1	32	ENTI PUBBLICI - EEV	2.842.298,71	2.703.184,20	2.677.061,00	26.123,20	185.480,34	185.194,34	183.394,34	286,00	1.800,00	27.923,20
S 1	33	DIVERSI - EEV	1.496.297,18	1.245.967,27	394.955,89	851.011,38	54.251,36	53.181,36	43.486,76	1.070,00	9.694,60	860.705,98
S 1	40	AAAA	0,00	0,00	0,00	0,00	4.240,89	4.240,89	4.240,89	0,00	0,00	0,00
S 1	50	OOUU	600.000,00	544.306,41	336.291,79	208.014,62	0,00	0,00	0,00	0,00	0,00	208.014,62
S 1	60	CDS	2.879.790,16	2.714.233,68	2.087.323,18	626.910,50	826.590,34	810.869,12	810.869,12	15.721,22	0,00	626.910,50
S 1		NO CODIFICA	29.668.967,10	25.647.645,79	22.143.297,59	3.504.348,20	6.124.498,18	6.091.171,15	5.589.771,27	33.327,03	501.399,88	4.005.748,08
S 2	1	OOUU	600.000,00	544.753,11	504.371,69	10.381,42	247.858,71	247.858,71	234.208,45	0,00	13.650,26	24.031,68
S 2	2	CONDONO EDILIZIO	0,00	0,00	0,00	0,00	0,00	0,00	0,00	0,00	0,00	0,00
S 2	3	FONDI PROPRI PATR.	2.992.216,74	180.738,62	148.164,71	31.973,91	19.097,64	19.097,64	19.097,64	0,00	0,00	31.973,91
S 2	4	INV. REGIONE - EEV	2.369.741,35	0,00	0,00	0,00	20.689,72	20.689,72	16.300,01	0,00	4.389,71	4.389,71
S 2	5	INV. ENTI PUBBL - EEV	0,00	0,00	0,00	0,00	34.632,55	34.632,55	32.245,47	0,00	2.387,08	2.387,08
S 2	6	INV DA PRIVATI - EEV	1.499.863,60	263.304,25	0,00	263.304,25	58.109,60	55.209,60	55.209,60	2.900,00	0,00	263.304,25
S 2	7	MONETIZ. EEV	36.344,70	0,00	0,00	0,00	0,00	0,00	0,00	0,00	0,00	0,00
S 2	8	AAAA PER INVESTIM.	44.900,88	44.900,88	44.900,88	0,00	77.254,94	77.254,94	64.490,94	0,00	12.764,00	12.764,00
S 2	9	INV. STATO -20140/5	12.000,00	9.894,20	9.886,80	267,40	2.511,25	2.511,25	811,25	0,00	1.700,00	1.907,40
S 2	10	AAAA DA OOUU	2.121.472,33	2.071.605,01	196.681,94	1.874.923,10	0,00	0,00	0,00	0,00	0,00	1.874.923,10
S 2	12	CONC.CIM CORRENTI	0,00	0,00	0,00	0,00	0,00	0,00	0,00	0,00	0,00	0,00
S 2	13	AAAA DA MUTUI ESTINTI	1.037.142,64	292.171,91	263.076,74	29.095,17	4.389,71	4.389,71	0,00	0,00	4.389,71	33.484,88
S 2	14	AAAA DA MUTUI DEV	0,00	0,00	0,00	0,00	0,00	0,00	0,00	0,00	0,00	0,00
S 2	15	MUTUI CDP	0,00	0,00	0,00	0,00	0,00	0,00	0,00	0,00	0,00	0,00
S 2	18	MUTUI SETT. PUBBLICO	80.000,00	44.694,90	14.119,14	30.575,76	0,00	0,00	0,00	0,00	0,00	30.575,76
S 2	19	ALTRI MUTUI	79.315,06	44.896,00	1.159,00	43.737,00	0,00	0,00	0,00	0,00	0,00	43.737,00
S 2	21	MUTUI EROGATI	43.969,20	20.254,30	0,00	20.254,30	0,00	0,00	0,00	0,00	0,00	20.254,30
S 2	22	CONC.CIM. PATRIM.	19.400,00	0,00	0,00	0,00	0,00	0,00	0,00	0,00	0,00	0,00
S 2	29	CODICE STRADA-CDS	177.580,56	170.364,19	159.772,40	10.591,79	149.729,49	149.528,63	148.715,34	204,96	809,19	11.400,98
S 2	41	AA SENZA VINCOLI	20.000,00	7.207,88	0,00	7.207,88	19.884,15	19.884,15	19.884,15	0,00	0,00	7.207,88
S 2	70	E.CORRENTI - EECC	110.503,44	109.706,82	102.028,12	7.678,70	41.942,73	40.483,61	3.413,30	1.459,12	37.070,31	44.749,01
S 4	10	Rimb prest fin AA da OO	419.642,07	0,00	0,00	0,00	0,00	0,00	0,00	0,00	0,00	0,00
S 4	41	Rimb prest fin AA no vinc	0,00	0,00	0,00	0,00	0,00	0,00	0,00	0,00	0,00	0,00
S 4	70	Rimb prest fin EECC	1.839.242,70	1.839.242,70	1.761.215,28	78.027,42	0,00	0,00	0,00	0,00	0,00	78.027,42
S 5	70	Chiusura anticipo tes.	1.000,00	0,00	0,00	0,00	0,00	0,00	0,00	0,00	0,00	0,00
S 7		SERVIZI CONTO TERZI	4.984.865,00	4.418.225,66	3.796.776,13	621.449,53	1.250.029,08	1.189.478,97	838.020,09	60.550,11	351.458,88	972.908,41
S 1	98	SPESE CORR FIN FPV	149.305,86	0,00	0,00	0,00	0,00	0,00	0,00	0,00	0,00	0,00
S 2	99	SPESE INV. FIN FPV	0,00	0,00	0,00	0,00	0,00	0,00	0,00	0,00	0,00	0,00
TOTALE			56.438.023,65	43.064.289,11	34.719.119,69	8.345.169,42	9.185.388,18	9.069.869,74	8.128.356,12	115.578,44	941.513,62	9.286.683,04

**SPESE - RENDICONTO - PER MACROAGGREGATI** GRAFICO - TABELLA 19



SPESE - PER TITOLI E MACROAGGREGATI

Tabella 19

	tit	c2	macro aggregato	Descrizione	stanziamento definitivo	impegni competenza	mandati competenza	residui da competenza	residuo stanziato	residui impegnati	mandati residuo	residuo da residui	totale mandati	totale residui da riportare	impegni competenza non ricorrenti
S	1	1	101	Redditi da lavoro dipendente	6.900.878,05	6.663.588,56	6.635.265,00	28.323,56	437.284,48	437.284,47	437.284,47	0,00	7.072.549,47	28.323,56	28.516,27
S	1	2	102	Imposte e tasse a carico dell'ente	1.070.347,02	867.926,41	515.571,29	352.355,12	115.208,12	115.208,12	115.208,12	0,00	630.779,41	352.355,12	0,00
S	1	3	103	Acquisto di beni e servizi	20.129.292,80	18.472.799,31	14.419.657,10	4.053.142,21	6.078.212,94	6.030.512,70	5.699.619,71	330.892,99	20.119.276,81	4.384.035,20	1.835.917,69
S	1	4	104	Trasferimenti correnti	5.454.610,23	5.303.066,85	4.668.919,65	634.147,20	625.134,92	622.430,92	440.429,43	182.001,49	5.109.349,08	816.148,69	249.929,26
S	1	5	105	Trasferimenti di tributi	0,00	0,00	0,00	0,00	0,00	0,00	0,00	0,00	0,00	0,00	0,00
S	1	6	106	Fondi perequativi	0,00	0,00	0,00	0,00	0,00	0,00	0,00	0,00	0,00	0,00	0,00
S	1	7	107	Interessi passivi	1.322.615,92	1.322.615,92	1.115.895,12	206.720,80	0,00	0,00	0,00	0,00	1.115.895,12	206.720,80	0,00
S	1	8	108	Altre spese per redditi da capitale	90.000,00	0,00	0,00	0,00	0,00	0,00	0,00	0,00	0,00	0,00	0,00
S	1	9	109	Rimborsi e poste correttive delle entrate	170.849,28	153.397,59	112.324,69	41.072,90	3.418,15	3.418,15	3.418,15	0,00	115.742,84	41.072,90	13.295,93
S	1	10	110	Altre spese correnti	2.809.035,39	249.534,04	249.534,04	0,00	0,00	0,00	0,00	0,00	249.534,04	0,00	0,00
S	2	1	201	Tributi in conto capitale a carico dell'ente	0,00	0,00	0,00	0,00	0,00	0,00	0,00	0,00	0,00	0,00	0,00
S	2	2	202	Investimenti fissi lordi e acquisto di terreni	11.131.020,50	3.675.839,49	1.345.908,81	2.329.830,68	676.100,49	671.536,41	594.376,15	77.160,26	1.940.284,96	2.407.090,94	3.675.839,49
S	2	3	203	Contributi agli investimenti	63.430,00	50.000,00	50.000,00	0,00	0,00	0,00	0,00	0,00	50.000,00	0,00	50.000,00
S	2	4	204	Altri trasferimenti in conto capitale	50.000,00	48.052,58	48.052,58	0,00	0,00	0,00	0,00	0,00	48.052,58	0,00	48.052,58
S	2	5	205	Altre spese in conto capitale	0,00	0,00	0,00	0,00	0,00	0,00	0,00	0,00	0,00	0,00	0,00
S	3	1	301	Acquisizioni di attività finanziarie	0,00	0,00	0,00	0,00	0,00	0,00	0,00	0,00	0,00	0,00	0,00
S	3	2	302	Concessione crediti di breve termine	0,00	0,00	0,00	0,00	0,00	0,00	0,00	0,00	0,00	0,00	0,00
S	3	3	303	Concessione crediti di medio-lungo termine	0,00	0,00	0,00	0,00	0,00	0,00	0,00	0,00	0,00	0,00	0,00
S	3	4	304	Altre spese per incremento attività finanziarie	0,00	0,00	0,00	0,00	0,00	0,00	0,00	0,00	0,00	0,00	0,00
S	4	1	401	Rimborso di titoli obbligazionari	1.584.692,48	1.584.692,48	1.584.692,48	0,00	0,00	0,00	0,00	0,00	1.584.692,48	0,00	1.584.692,48
S	4	2	402	Rimborso prestiti a breve termine	0,00	0,00	0,00	0,00	0,00	0,00	0,00	0,00	0,00	0,00	0,00
S	4	3	403	Rimb. mutui e altri fin. medio lungo termine	674.192,29	254.550,22	176.522,80	78.027,42	0,00	0,00	0,00	0,00	176.522,80	78.027,42	254.550,22
S	4	4	404	Rimborso di altre forme di indebitamento	0,00	0,00	0,00	0,00	0,00	0,00	0,00	0,00	0,00	0,00	0,00
S	5	1	501	Chiusura anticipaz. da tesoriere/cassiere	1.000,00	0,00	0,00	0,00	0,00	0,00	0,00	0,00	0,00	0,00	0,00
S	7	1	701	Uscite per partite di giro	4.949.370,00	4.383.168,93	3.773.075,01	610.093,92	1.207.616,41	1.147.066,30	828.045,34	319.020,96	4.601.120,35	929.114,88	4.383.168,93
S	7	2	702	Uscite per conto terzi	35.495,00	35.066,73	23.701,12	11.355,61	42.412,67	42.412,67	9.974,75	32.437,92	33.675,87	43.793,53	35.066,73
				TOTALE	56.438.023,65	43.064.289,11	34.719.119,69	8.345.169,42	9.185.388,18	9.069.869,74	8.128.356,12	941.513,62	42.847.475,81	9.286.683,04	12.159.019,58

SPESE CORRENTI - IMPEGNI COMPETENZA - Missioni e Programmi (verticale) e Macroaggregati (orizzontale)

Tabella 20

	tit	mi	pro		macroaggregato	101	102	103	104	105	106	107	108	109	110	100
					Descrizione	Redditi da lavoro dipendente	Imposte e tasse a carico dell'ente	Acquisto di beni e servizi 103	Trasferimenti correnti	Trasferimenti i di tributi (solo per le Regioni)	Fondi perequativi (solo per le Regioni)	Interessi passivi	Altre spese per redditi da capitale	Rimborsi e poste correttive delle entrate	Altre spese correnti	Totale
S	1	1	1		Organi istituzionali	126.191,91	0,00	212.294,58	0,00	0,00	0,00	0,00	0,00	0,00	0,00	338.486,49
S	1	1	2		Segreteria generale	298.644,56	0,00	49.837,34	117.551,72	0,00	0,00	0,00	0,00	0,00	0,00	466.033,62
S	1	1	3		Gestione economica, finanziaria, programmazione, provveditorato	286.652,42	0,00	22.368,16	5.002,00	0,00	0,00	0,00	0,00	0,00	0,00	314.022,58
S	1	1	4		Gestione entrate tributarie e servizi fiscali	269.640,93	0,00	639.011,63	5.797,27	0,00	0,00	0,00	0,00	56.379,22	0,00	970.829,05
S	1	1	5		Gestione beni demaniali e pat.	59.375,51	9.157,00	705.659,36	0,00	0,00	0,00	0,00	0,00	0,00	0,00	774.191,87
S	1	1	6		Ufficio tecnico	710.014,69	0,00	538.559,24	5.500,00	0,00	0,00	0,00	0,00	0,00	6.522,41	1.260.596,34
S	1	1	7		Elezioni e consultazioni popolari - Anagrafe e stato civile	361.419,80	0,00	133.440,74	13.161,61	0,00	0,00	0,00	0,00	0,00	0,00	508.022,15
S	1	1	11		Altri servizi generali	1.032.679,31	856.183,55	852.670,39	3.000,00	0,00	0,00	8.287,17	0,00	3.774,59	233.673,77	2.990.268,78
S	1	2	1		Uffici giudiziari	0,00	0,00	42.503,21	0,00	0,00	0,00	0,00	0,00	0,00	0,00	42.503,21
S	1	3	1		Polizia locale e amministrativa	929.901,35	2.595,86	1.186.942,48	950.000,00	0,00	0,00	0,00	0,00	66.367,85	3.707,24	3.139.504,78
S	1	4	1		Istruzione prescolastica	385.545,94	0,00	196.799,00	0,00	0,00	0,00	0,00	0,00	0,00	0,00	582.344,94
S	1	4	2		Altri ordini di istruzione non universitaria	0,00	0,00	516.318,57	0,00	0,00	0,00	27.406,57	0,00	0,00	0,00	543.725,14
S	1	4	6		Servizi ausiliari all'istruzione	120.177,09	0,00	1.016.271,07	696.299,72	0,00	0,00	0,00	0,00	0,00	0,00	1.832.747,88
S	1	5	1		Valorizzazione beni storici	120.805,27	0,00	181.702,39	0,00	0,00	0,00	0,00	0,00	0,00	4.295,78	306.803,44
S	1	5	2		Attività culturali e interventi diversi nel settore culturale	245.573,12	0,00	223.228,49	182.194,72	0,00	0,00	0,00	0,00	0,00	0,00	650.996,33
S	1	6	1		Sport e tempo libero	59.571,25	0,00	1.119.808,83	0,00	0,00	0,00	0,00	0,00	0,00	0,00	1.179.380,08
S	1	6	2		Giovani	90.579,82	0,00	32.058,52	9.506,90	0,00	0,00	0,00	0,00	0,00	0,00	132.138,34
S	1	8	1		Urbanistica e assetto territorio	323.118,40	0,00	8.986,71	0,00	0,00	0,00	0,00	0,00	0,00	0,00	332.105,11
S	1	9	2		Tutela, valorizzazione e recupero ambientale	0,00	0,00	4.431.499,58	500,00	0,00	0,00	0,00	0,00	0,00	0,00	4.431.999,58
S	1	9	4		Servizio idrico integrato	0,00	0,00	23.535,63	0,00	0,00	0,00	0,00	0,00	0,00	0,00	23.535,63
S	1	9	5		Aree protette, parchi naturali, protezione naturalistica ecc	0,00	0,00	723.614,84	0,00	0,00	0,00	0,00	0,00	0,00	0,00	723.614,84
S	1	10	2		Trasporto pubblico locale	0,00	0,00	405.592,75	0,00	0,00	0,00	0,00	0,00	0,00	0,00	405.592,75
S	1	10	5		Viabilità e infrastrutture stradali	0,00	0,00	2.011.186,05	0,00	0,00	0,00	527.287,14	0,00	0,00	0,00	2.538.473,19
S	1	12	1		Interventi per infanzia minori e asili nido	490.099,98	0,00	1.085.329,75	74.934,40	0,00	0,00	0,00	0,00	13.295,93	0,00	1.663.660,06
S	1	12	2		Interventi per la disabilità	0,00	0,00	655.999,33	63.745,58	0,00	0,00	0,00	0,00	0,00	0,00	719.744,91
S	1	12	3		Interventi per gli anziani	0,00	0,00	390.568,82	11.280,55	0,00	0,00	0,00	0,00	0,00	0,00	401.849,37
S	1	12	5		Interventi per le famiglie	625.637,67	0,00	778.597,98	3.117.000,26	0,00	0,00	0,00	0,00	0,00	1.334,84	4.522.570,75
S	1	12	6		Interventi per il diritto alla casa	0,00	0,00	1.128,50	0,00	0,00	0,00	0,00	0,00	0,00	0,00	1.128,50
S	1	12	9		Servizio necroscopico cimiteriale	127.959,54	0,00	212.881,74	0,00	0,00	0,00	0,00	0,00	13.580,00	0,00	354.421,28
S	1	14	2		Commercio - reti distributive - tutela dei consumatori	0,00	0,00	74.403,63	47.599,02	0,00	0,00	0,00	0,00	0,00	0,00	122.002,65
S	1	50	1		Quota interessi ammortamento mutui e prestiti obbligazionari	0,00	0,00	0,00	0,00	0,00	0,00	759.635,04	0,00	0,00	0,00	759.635,04
					TOTALE	6.663.588,56	867.926,41	18.472.799,31	5.303.066,85	0,00	0,00	1.322.615,92	0,00	153.397,59	249.534,04	33.032.928,68

**SPESE CORRENTI - PAGAMENTI COMPETENZA - Missioni e Programmi (verticale) e Macroaggregati (orizzontale)**

						macroaggregato	101	102	103	104	105	106	107	108	109	110	100
tit	mi	pro	Descrizione				Redditi da lavoro dipendente	Imposte e tasse a carico dell'ente	Acquisto di beni e servizi	Trasferimenti correnti	Trasferimenti i di tributi (solo per le Regioni)	Fondi perequativi (solo per le Regioni)	Interessi passivi	Altre spese per redditi da capitale	Rimborsi e poste correttive delle entrate	Altre spese correnti	Totale
S	1	1	Organi istituzionali				126.191,91	0,00	159.945,87	0,00	0,00	0,00	0,00	0,00	0,00	0,00	286.137,78
S	1	2	Segreteria generale				298.644,56	0,00	41.592,89	117.551,72	0,00	0,00	0,00	0,00	0,00	0,00	457.789,17
S	1	3	Gestione economica, finanziaria, programmazione, provveditorato				286.652,42	0,00	17.322,61	5.002,00	0,00	0,00	0,00	0,00	0,00	0,00	308.977,03
S	1	4	Gestione delle entrate tributarie e servizi fiscali				269.640,93	0,00	137.808,24	5.580,27	0,00	0,00	0,00	0,00	56.379,22	0,00	469.408,66
S	1	5	Gestione dei beni demaniali e patrimoniali				59.375,51	9.157,00	234.219,79	0,00	0,00	0,00	0,00	0,00	0,00	0,00	302.752,30
S	1	6	Ufficio tecnico				703.468,50	0,00	387.173,04	5.500,00	0,00	0,00	0,00	0,00	0,00	6.522,41	1.102.663,95
S	1	7	Elezioni e consultazioni popolari - Anagrafe e stato civile				343.811,14	0,00	109.132,39	0,00	0,00	0,00	0,00	0,00	0,00	0,00	452.943,53
S	1	11	Altri servizi generali				1.090.986,12	50.328,43	688.556,10	3.000,00	0,00	0,00	8.287,17	0,00	3.774,59	233.673,77	2.472.106,18
S	1	2	Uffici giudiziari				0,00	0,00	40.961,73	0,00	0,00	0,00	0,00	0,00	0,00	0,00	40.961,73
S	1	3	Polizia locale e amministrativa				929.901,35	2.585,86	429.099,47	569.871,55	0,00	0,00	0,00	0,00	38.590,88	3.707,24	1.973.756,35
S	1	4	Istruzione prescolare				385.545,94	0,00	7160.113,70	0,00	0,00	0,00	0,00	0,00	0,00	0,00	545.659,64
S	1	4	Altri ordini di istruzione non universitaria				0,00	0,00	457.563,73	0,00	0,00	0,00	26.072,45	0,00	0,00	0,00	483.636,18
S	1	4	Servizi ausiliari all'istruzione				120.177,09	0,00	807.304,95	647.949,72	0,00	0,00	0,00	0,00	0,00	0,00	1.569.431,76
S	1	5	Valorizzazione dei beni di interesse storico				120.805,27	0,00	157.907,89	0,00	0,00	0,00	0,00	0,00	0,00	4.295,78	282.903,94
S	1	5	Attività culturali e interventi diversi nel settore culturale				245.573,12	0,00	208.419,78	182.194,72	0,00	0,00	0,00	0,00	0,00	0,00	636.187,62
S	1	6	Sport e tempo libero				59.571,25	0,00	854.639,42	0,00	0,00	0,00	0,00	0,00	0,00	0,00	914.210,67
S	1	6	Giovani				90.579,92	0,00	31.522,20	4.000,00	0,00	0,00	0,00	0,00	0,00	0,00	126.102,02
S	1	8	Urbanistica e assetto del territorio				323.118,40	0,00	3.442,05	0,00	0,00	0,00	0,00	0,00	0,00	0,00	326.560,45
S	1	9	Tutela, valorizzazione e recupero ambientale				0,00	0,00	3.986.687,65	500,00	0,00	0,00	0,00	0,00	0,00	0,00	3.987.187,65
S	1	9	Servizio idrico integrato				0,00	0,00	7.876,20	0,00	0,00	0,00	0,00	0,00	0,00	0,00	7.876,20
S	1	9	Aree protette, parchi naturali, protezione naturalistica e forestazione				0,00	0,00	485.780,34	0,00	0,00	0,00	0,00	0,00	0,00	0,00	485.780,34
S	1	10	Trasporto pubblico locale				0,00	0,00	397.148,85	0,00	0,00	0,00	0,00	0,00	0,00	0,00	397.148,85
S	1	10	Viabilità e infrastrutture stradali				0,00	0,00	1.773.607,60	0,00	0,00	0,00	452.243,57	0,00	0,00	0,00	2.225.851,17
S	1	12	Interventi per l'infanzia e i minori e per asili nido				490.099,98	0,00	983.015,85	70.694,00	0,00	0,00	0,00	0,00	0,00	0,00	1.543.809,83
S	1	12	Interventi per la disabilità				0,00	0,00	621.466,55	54.873,58	0,00	0,00	0,00	0,00	0,00	0,00	676.340,13
S	1	12	Interventi per gli anziani				0,00	0,00	356.699,38	11.280,55	0,00	0,00	6,60	0,00	0,00	0,00	367.979,93
S	1	12	Interventi per le famiglie				623.162,15	0,00	640.070,64	2.981.322,52	0,00	0,00	0,00	0,00	0,00	1.334,84	4.245.890,15
S	1	12	Interventi per il diritto alla casa				0,00	0,00	1.128,50	0,00	0,00	0,00	0,00	0,00	0,00	0,00	1.128,50
S	1	12	Servizio necroscopico e cimiteriale				127.959,54	0,00	182.736,70	0,00	0,00	0,00	0,00	0,00	13.580,00	0,00	324.276,24
S	1	14	Commercio - reti distributive - tutela dei consumatori				0,00	0,00	62.817,99	9.599,02	0,00	0,00	0,00	0,00	0,00	0,00	72.417,01
S	1	50	Quota interessi ammortamento mutui e prestiti obbligazionari				0,00	0,00	0,00	0,00	0,00	0,00	629.291,93	0,00	0,00	0,00	629.291,93
			TOTALE				6.635.265,00	515.571,29	14.419.657,10	4.668.919,65	0,00	0,00	1.115.895,12	0,00	0,00	249.534,04	27.717.166,99

Tabella 22

SPESE CORRENTI - PAGAMENTI RESIDUI - Missioni e Programmi (verticale) e Macroaggregati (orizzontale)

tit	mi	pro	Descrizione	macroaggregato	101	102	103	104	105	106	107	108	109	110	100
					Redditi da lavoro dipendente	Imposte e tasse a carico dell'ente	Acquisto di beni e servizi	Trasferimenti correnti	Trasferimenti i di tributi (solo per le Regioni)	Fondi perequativi (solo per le Regioni)	Interessi passivi	Altre spese per redditi da capitale	Rimborsi e poste correttive delle entrate	Altre spese correnti	Totale
S	1	1	1	Organi istituzionali	8.320,94	0,00	42.499,70	0,00	0,00	0,00	0,00	0,00	0,00	0,00	50.820,64
S	1	1	2	Segreteria generale	19.622,36	0,00	7.024,63	1.300,00	0,00	0,00	0,00	0,00	0,00	0,00	27.946,99
S	1	1	3	Gestione economica, finanziaria, programmazione, provveditorato	22.919,12	0,00	8.076,84	0,00	0,00	0,00	0,00	0,00	0,00	0,00	30.995,96
S	1	1	4	Gestione delle entrate tributarie e servizi fiscali	21.469,96	0,00	665.765,26	353,00	0,00	0,00	0,00	0,00	2.291,15	0,00	689.879,37
S	1	1	5	Gestione dei beni demaniali e patrimoniali	3.964,29	0,00	474.750,61	0,00	0,00	0,00	0,00	0,00	0,00	0,00	478.714,90
S	1	1	6	Ufficio tecnico	48.807,15	0,00	123.465,70	0,00	0,00	0,00	0,00	0,00	0,00	0,00	172.272,85
S	1	1	7	Elezioni e consultazioni popolari - Anagrafe e stato civile	20.677,44	0,00	8.360,02	0,00	0,00	0,00	0,00	0,00	0,00	0,00	28.437,46
S	1	1	11	Altri servizi generali	56.596,78	115.208,12	286.030,76	0,00	0,00	0,00	0,00	0,00	1.127,00	0,00	458.962,66
S	1	2	1	Uffici giudiziari	0,00	0,00	8.891,20	0,00	0,00	0,00	0,00	0,00	0,00	0,00	8.891,20
S	1	3	1	Polizia locale e amministrativa	61.105,77	0,00	1.178.172,82	88.968,54	0,00	0,00	0,00	0,00	0,00	0,00	1.268.247,13
S	1	4	1	Istruzione prescolastica	26.488,53	0,00	87.162,89	0,00	0,00	0,00	0,00	0,00	0,00	0,00	113.651,42
S	1	4	2	Altri ordini di istruzione non universitaria	0,00	0,00	320.574,41	0,00	0,00	0,00	0,00	0,00	0,00	0,00	320.574,41
S	1	4	6	Servizi ausiliari all'istruzione	8.551,63	0,00	190.642,61	78.580,00	0,00	0,00	0,00	0,00	0,00	0,00	277.774,14
S	1	5	1	Valorizzazione dei beni di interesse storico	8.565,87	0,00	50.965,63	0,00	0,00	0,00	0,00	0,00	0,00	0,00	59.531,20
S	1	5	2	Attività culturali e interventi diversi nel settore culturale	17.871,28	0,00	45.797,74	82.000,00	0,00	0,00	0,00	0,00	0,00	0,00	145.669,02
S	1	6	1	Sport e tempo libero	1.867,17	0,00	293.720,82	0,00	0,00	0,00	0,00	0,00	0,00	0,00	295.587,99
S	1	6	2	Giovani	5.910,91	0,00	50.895,40	0,00	0,00	0,00	0,00	0,00	0,00	0,00	56.806,31
S	1	8	1	Urbanistica e assetto del territorio	22.908,24	0,00	15.198,42	0,00	0,00	0,00	0,00	0,00	0,00	0,00	38.106,66
S	1	9	2	Tutela, valorizzazione e recupero ambientale	0,00	0,00	336.213,49	0,00	0,00	0,00	0,00	0,00	0,00	0,00	336.213,49
S	1	9	4	Servizio idrico integrato	0,00	0,00	7.201,61	0,00	0,00	0,00	0,00	0,00	0,00	0,00	7.201,61
S	1	9	5	Aree protette, parchi naturali, protezione naturalistica e forestazione	0,00	0,00	168.710,77	0,00	0,00	0,00	0,00	0,00	0,00	0,00	168.710,77
S	1	10	2	Trasporto pubblico locale	0,00	0,00	146.873,28	0,00	0,00	0,00	0,00	0,00	0,00	0,00	146.873,28
S	1	10	5	Viabilità e infrastrutture stradali	0,00	0,00	749.982,95	0,00	0,00	0,00	0,00	0,00	0,00	0,00	749.982,95
S	1	12	1	Interventi per l'infanzia e i minori e per asili nido	33.649,43	0,00	118.281,21	14.251,14	0,00	0,00	0,00	0,00	0,00	0,00	166.181,78
S	1	12	2	Interventi per la disabilità	0,00	0,00	52.593,08	8.511,12	0,00	0,00	0,00	0,00	0,00	0,00	61.104,20
S	1	12	3	Interventi per gli anziani	0,00	0,00	61.302,93	0,00	0,00	0,00	0,00	0,00	0,00	0,00	61.302,93
S	1	12	5	Interventi per le famiglie	40.133,50	0,00	193.427,28	166.465,63	0,00	0,00	0,00	0,00	0,00	0,00	400.026,41
S	1	12	6	Interventi per il diritto alla casa	0,00	0,00	0,00	0,00	0,00	0,00	0,00	0,00	0,00	0,00	0,00
S	1	12	9	Servizio necroscopico e cimiteriale	8.454,10	0,00	43.844,85	0,00	0,00	0,00	0,00	0,00	0,00	0,00	52.298,95
S	1	14	2	Commercio - reti distributive - tutela dei consumatori	0,00	0,00	23.193,20	0,00	0,00	0,00	0,00	0,00	0,00	0,00	23.193,20
S	1	50	1	Quota interessi ammortamento mutui e prestiti obbligazionari	0,00	0,00	0,00	0,00	0,00	0,00	0,00	0,00	0,00	0,00	0,00
				TOTALE	437.284,47	115.208,12	5.699.619,71	440.429,43	0,00	0,00	0,00	0,00	3.418,15	0,00	6.695.959,88





SPESE IN CONTO CAPITALE - PAGAMENTI COMPETENZA - Missioni e Programmi (verticale) e Macroaggregati (orizzontale)

Tabella 24

						Descrizione	macroaggregato	201	202	203	204	205	200
								Tributi in conto capitale a carico dell'ente	Investimenti fissi lordi e acquisto di terreni	Contributi agli investimenti	Altri trasferimenti in conto capitale	Altre spese in conto capitale	Totale
S 2	1	5				Gestione dei beni demaniali e patrimoniali		0,00	12.701,22	0,00	0,00	0,00	12.701,22
S 2	1	11				Altri servizi generali		0,00	48.877,88	50.000,00	0,00	0,00	98.877,88
S 2	3	1				Polizia locale e amministrativa		0,00	4.788,50	0,00	0,00	0,00	4.788,50
S 2	4	1				Istruzione prescolastica		0,00	151.441,35	0,00	0,00	0,00	151.441,35
S 2	4	2				Altri ordini di istruzione non universitaria		0,00	25.000,00	0,00	0,00	0,00	25.000,00
S 2	6	1				Sport e tempo libero		0,00	454.221,68	0,00	0,00	0,00	454.221,68
S 2	8	1				Urbanistica e assetto del territorio		0,00	0,00	0,00	48.052,58	0,00	48.052,58
S 2	9	5				Aree protette, parchi naturali, protezione naturalistica e forestazione		0,00	92.322,28	0,00	0,00	0,00	92.322,28
S 2	10	4				Altre modalità di trasporto		0,00	9.686,80	0,00	0,00	0,00	9.686,80
S 2	10	5				Viabilità e infrastrutture stradali		0,00	546.869,10	0,00	0,00	0,00	546.869,10
						TOTALE		0,00	1.345.908,81	50.000,00	48.052,58	0,00	1.443.961,39



RIMBORSO PRESTITI - IMPEGNI - Missioni e Programmi (verticale) e Macroaggregati (orizzontale)

Tabella 26

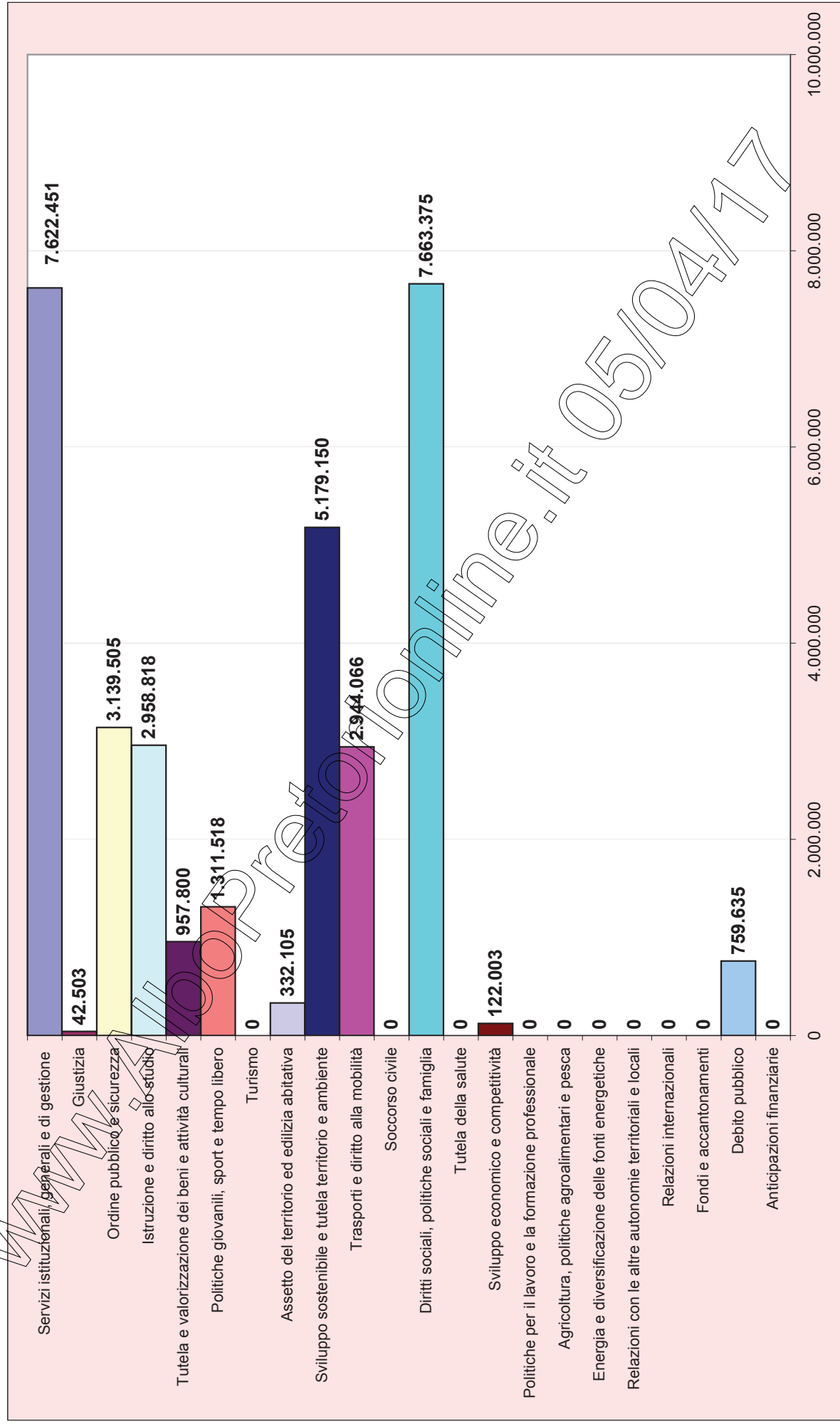
					macroaggregato	401	402	403	404	400
					IMPEGNI COMPETENZA	Rimborso di titoli obbligazionari	Rimborso prestiti a breve termine	Rimborso mutui e altri finanz medio lungo termine	Rimborso di altre forme di indebitamento	Totale
S	4	50	2		Quota capitale ammortamento mutui e prestiti obbligazionari	1.584.692,48	0,00	254.550,22	0,00	1.839.242,70
					TOTALE	1.584.692,48	0,00	254.550,22	0,00	1.839.242,70

SERVIZI PER CONTO TERZI E PARTITE DI GIRO - IMPEGNI - Missioni e Programmi (verticale) e Macroaggregati (orizzontale)

					macroaggregato	401	402	403	404	400
					IMPEGNI COMPETENZA	Uscite per partite di giro	Uscite per conto terzi			Totale
S	7	99	1		Servizi per conto terzi e Partite di giro	4.383.168,93	35.056,73			4.418.225,66
S	7	99	2		Anticipazioni per il finanziamento del sistema sanitario nazionale	0,00	0,00			0,00
					TOTALE	4.383.168,93	35.056,73	0,00	0,00	4.418.225,66

GRAFICO - TABELLA 27

## SPESE CORRENTI - RENDICONTO - PER MISSIONI



SPESE CORRENTI - PER MISSIONI

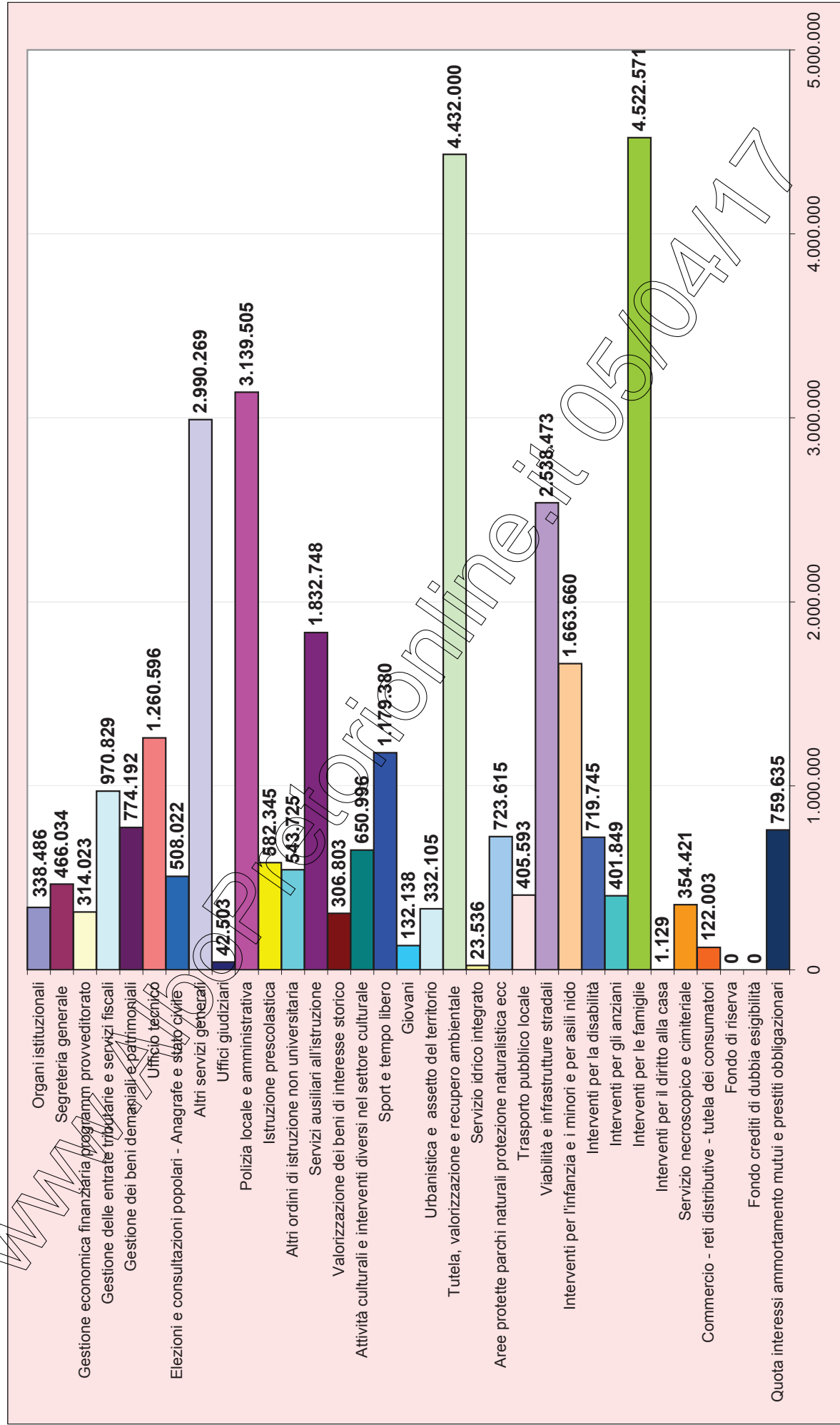
Tabella 27

	tit	mi	Descrizione	stanziamento definitivo	impegni competenza	mandati competenza	residui da competenza	residuo stanziato	residui impegnati	mandati residuo	residui da residui	totale residui da riportare
S	1	1	Servizi istituzionali, generali e di gestione	8.928.705,44	7.622.450,88	5.852.778,60	1.769.672,28	2.041.424,69	2.038.404,09	1.938.030,83	100.373,26	1.870.045,54
S	1	2	Giustizia	60.463,36	42.503,21	40.961,73	1.541,48	8.891,21	8.891,20	8.891,20	0,00	1.541,48
S	1	3	Ordine pubblico e sicurezza	3.239.147,20	3.139.504,78	1.973.756,35	1.165.748,43	1.369.275,33	1.369.275,29	1.268.247,13	101.028,16	1.266.776,59
S	1	4	Istruzione e diritto allo studio	3.163.508,28	2.958.817,96	2.598.727,58	360.090,38	740.085,71	726.294,23	711.999,97	14.294,26	374.384,64
S	1	5	Tutela e valorizzazione dei beni e attività culturali	1.039.222,14	957.799,77	919.091,56	38.708,21	206.097,22	205.200,22	205.200,22	0,00	38.708,21
S	1	6	Politiche giovanili, sport e tempo libero	1.410.998,58	1.311.518,42	1.040.312,69	271.205,73	364.907,73	364.907,72	352.394,30	12.513,42	283.719,15
S	1	7	Turismo	0,00	0,00	0,00	0,00	0,00	0,00	0,00	0,00	0,00
S	1	8	Assetto del territorio ed edilizia abitativa	354.745,31	332.105,11	326.560,45	5.544,66	44.108,24	44.106,66	38.106,66	6.000,00	11.544,66
S	1	9	Sviluppo sostenibile e tutela territorio e ambiente	5.307.482,47	5.179.150,05	4.480.844,19	698.305,86	513.739,90	512.125,87	512.125,87	0,00	698.305,86
S	1	10	Trasporti e diritto alla mobilità	3.068.440,32	2.944.065,94	2.623.000,02	321.065,92	920.310,11	904.588,89	896.856,23	7.732,66	328.798,58
S	1	11	Soccorso civile	0,00	0,00	0,00	0,00	0,00	0,00	0,00	0,00	0,00
S	1	12	Diritti sociali, politiche sociali e famiglia	7.991.742,34	7.663.374,87	7.159.424,78	503.950,09	1.012.225,27	996.866,99	740.914,27	255.952,72	759.902,81
S	1	13	Tutela della salute	0,00	0,00	0,00	0,00	0,00	0,00	0,00	0,00	0,00
S	1	14	Sviluppo economico e competitività	272.168,97	122.002,65	72.417,01	49.585,64	38.193,20	38.193,20	23.193,20	15.000,00	64.585,64
S	1	15	Politiche per il lavoro e la formazione professionale	0,00	0,00	0,00	0,00	0,00	0,00	0,00	0,00	0,00
S	1	16	Agricoltura, politiche agroalimentari e pesca	0,00	0,00	0,00	0,00	0,00	0,00	0,00	0,00	0,00
S	1	17	Energia e diversificazione delle fonti energetiche	0,00	0,00	0,00	0,00	0,00	0,00	0,00	0,00	0,00
S	1	18	Relazioni con le altre autonomie territoriali e locali	0,00	0,00	0,00	0,00	0,00	0,00	0,00	0,00	0,00
S	1	19	Relazioni internazionali	0,00	0,00	0,00	0,00	0,00	0,00	0,00	0,00	0,00
S	1	20	Fondi e accantonamenti	2.351.459,91	0,00	0,00	0,00	0,00	0,00	0,00	0,00	0,00
S	1	50	Debito pubblico	760.789,06	759.635,04	629.291,93	130.343,11	0,00	0,00	0,00	0,00	130.343,11
S	1	60	Anticipazioni finanziarie	0,00	0,00	0,00	0,00	0,00	0,00	0,00	0,00	0,00
			TOTALE	37.948.823,38	33.032.928,68	27.717.166,89	5.315.761,79	7.259.258,61	7.208.854,36	6.695.959,88	512.894,48	5.828.656,27



## GRAFICO - TABELLA 28

## SPESE CORRENTI - RENDICONTO - PER PROGRAMMI



SPESE CORRENTI - PER PROGRAMMI

Tabella 28

tit	mi	pro	Descrizione	stanziamento definitivo	impegni competenza	mandati competenza	residui da residui	residuo stanziato	residui impegnati	mandati residuo	residui da residui	totale residui da riportare
S	1	1	Organi istituzionali	358.995,39	338.486,49	286.137,78	52.348,71	52.843,64	51.820,64	50.820,64	1.000,00	53.348,71
S	1	1	Segreteria generale	504.668,11	466.033,62	457.789,17	8.244,45	27.946,99	27.946,99	27.946,99	0,00	8.244,45
S	1	1	Gestione economica finanziaria programmi provveditorato	415.558,61	314.022,58	308.977,03	5.045,55	30.995,96	30.995,96	30.995,96	0,00	5.045,55
S	1	1	Gestione delle entrate tributarie e servizi fiscali	1.015.092,23	970.829,05	469.408,66	501.420,39	698.463,79	698.463,79	698.463,79	8.584,42	510.004,81
S	1	1	Gestione dei beni demaniali e patrimoniali	954.239,27	774.191,87	302.752,30	471.439,57	557.079,80	557.079,80	478.714,90	78.364,90	549.804,47
S	1	1	Ufficio tecnico	1.448.109,65	1.260.596,34	1.102.663,95	157.932,39	174.186,20	172.272,85	172.272,85	0,00	157.932,39
S	1	1	Elezioni e consultazioni popolari - Anagrafe e stato civile	560.998,33	508.022,15	452.943,53	55.078,62	28.437,46	28.437,46	28.437,46	0,00	55.078,62
S	1	1	Altri servizi generali	3.671.043,85	2.990.268,78	2.472.106,18	518.162,60	471.470,85	471.386,60	458.962,66	12.423,94	530.586,54
S	1	2	Uffici giudiziari	60.463,36	42.503,21	40.961,73	1.541,48	8.891,21	8.891,20	8.891,20	0,00	1.541,48
S	1	3	Polizia locale e amministrativa	3.239.747,20	3.139.504,78	1.973.756,35	1.165.748,43	1.369.275,33	1.369.275,29	1.268.247,13	101.028,16	1.266.776,59
S	1	4	Istruzione prescolastica	834.808,06	582.344,94	545.659,64	36.685,30	119.211,39	113.651,42	113.651,42	0,00	36.685,30
S	1	4	Altri ordini di istruzione non universitaria	695.190,86	543.725,14	483.636,18	60.088,96	326.136,75	326.131,74	320.574,41	5.557,33	65.646,29
S	1	4	Servizi ausiliari all'istruzione	1.833.779,36	1.832.747,88	1.569.431,76	263.316,12	294.737,57	286.511,07	277.774,14	8.736,93	272.053,05
S	1	5	Valorizzazione dei beni di interesse storico	350.790,06	306.803,44	282.903,94	23.899,50	59.531,20	59.531,20	59.531,20	0,00	23.899,50
S	1	5	Attività culturali e interventi diversi nel settore culturale	688.432,08	559.996,33	636.187,62	14.808,71	146.566,02	145.669,02	145.669,02	0,00	14.808,71
S	1	6	Sport e tempo libero	1.270.835,13	1.179.380,08	914.210,67	265.169,41	308.101,41	308.101,41	295.587,99	12.513,42	277.682,83
S	1	6	Giovani	140.163,45	132.138,34	126.102,02	6.036,32	56.806,32	56.806,31	56.806,31	0,00	6.036,32
S	1	8	Urbanistica e assetto del territorio	354.745,31	332.185,11	326.560,45	5.544,66	44.108,24	44.106,66	38.106,66	6.000,00	11.544,66
S	1	9	Tutela, valorizzazione e recupero ambientale	4.460.822,57	4.431.998,58	3.987.187,65	444.811,93	337.827,52	336.213,49	336.213,49	0,00	444.811,93
S	1	9	Servizio idrico integrato	60.401,04	23.535,63	7.876,20	15.659,43	7.201,61	7.201,61	7.201,61	0,00	15.659,43
S	1	9	Arete protette parchi naturali protezione naturalistica ecc	786.208,86	723.614,84	485.780,34	237.834,50	168.710,77	168.710,77	168.710,77	0,00	237.834,50
S	1	10	Trasporto pubblico locale	409.529,81	405.592,75	397.148,65	8.443,90	146.873,28	146.873,28	146.873,28	0,00	8.443,90
S	1	10	Viabilità e infrastrutture stradali	2.658.910,51	2.538.473,19	2.225.851,17	312.623,02	773.436,83	757.715,61	749.982,95	7.732,66	320.354,68
S	1	12	Interventi per l'infanzia e i minori e per asili nido	1.765.492,32	1.663.660,06	1.543.809,83	119.850,23	284.920,10	280.781,78	166.181,78	114.600,00	234.450,23
S	1	12	Interventi per la disabilità	730.601,00	719.744,91	676.340,13	43.404,78	61.104,20	61.104,20	61.104,20	0,00	43.404,78
S	1	12	Interventi per gli anziani	428.879,23	401.849,37	367.979,93	33.868,44	61.302,95	61.302,93	61.302,93	0,00	33.869,44
S	1	12	Interventi per le famiglie	4.651.091,18	4.522.570,75	4.245.890,15	276.680,60	541.633,13	541.379,13	400.026,41	141.352,72	418.033,32
S	1	12	Interventi per il diritto alla casa	3.000,00	1.128,50	1.128,50	0,00	0,00	0,00	0,00	0,00	0,00
S	1	12	Servizio necroscopico e cimiteriale	412.678,61	354.421,28	324.276,24	30.145,04	63.268,89	52.298,95	52.298,95	0,00	30.145,04
S	1	14	Commercio - reti distributive - tutela dei consumatori	272.168,97	122.002,65	72.417,01	49.585,64	38.193,20	38.193,20	23.193,20	15.000,00	64.585,64
S	1	20	Fondo di riserva	96.691,66	0,00	0,00	0,00	0,00	0,00	0,00	0,00	0,00
S	1	20	Fondo crediti di dubbia esigibilità	2.254.768,25	0,00	0,00	0,00	0,00	0,00	0,00	0,00	0,00
S	1	50	Quota interessi ammortamento mutui e prestiti obbligazionari	760.789,06	759.635,04	629.291,93	130.343,11	0,00	0,00	0,00	0,00	130.343,11
S	1	33	TOTALE	37.948.823,38	33.032.928,68	27.717.166,89	5.315.761,79	7.259.268,61	7.208.854,36	6.695.959,88	512.894,48	5.828.656,27

417



ENTRATE - PER PIANO DEI CONTI - fino al 4 codice

Tabella 29

tit	c2	c3	c4	c5	DESCRIZIONE	stanziamento definitivo	accertamenti competenza	reversali competenza	res da competenza	residuo stanziato	residui accertati	reversali residuo	residuo da residui	totale residui da riportare
E	3	2	3	99	0	5.900,00	0,00	0,00	0,00	0,00	0,00	0,00	0,00	0,00
E	3	3	0	0	Altre entrate derivanti dall'attività di controllo e repressione delle irregolarità e degli illeciti delle imprese n.a.c.	5.150,00	3.547,56	3.547,53	0,03	53,25	8,23	8,23	0,00	0,03
E	3	3	3	0	Interessi attivi	5.150,00	3.547,56	3.547,53	0,03	53,25	8,23	8,23	0,00	0,03
E	3	3	3	0	Altri interessi attivi	5.000,00	3.508,12	3.508,12	0,00	0,00	0,00	0,00	0,00	0,00
E	3	3	3	99	0	Interessi attivi da depositi bancari o postali	150,00	39,44	0,03	53,25	8,23	8,23	0,00	0,03
E	3	4	0	0	Altre entrate da redditi da capitale	238.227,80	269.987,20	269.987,20	0,00	0,00	0,00	0,00	0,00	0,00
E	3	4	3	0	Entrate derivanti dalla distribuzione di utili/avanzi	238.227,80	269.987,20	269.987,20	0,00	0,00	0,00	0,00	0,00	0,00
E	3	4	3	1	Entrate derivanti dalla distribuzione di utili/avanzi	238.227,80	269.987,20	269.987,20	0,00	0,00	0,00	0,00	0,00	0,00
E	3	5	0	0	Rimborsi e altre entrate correnti	6.145.486,92	5.918.918,62	5.384.842,38	534.076,24	379.693,07	356.984,42	186.869,98	170.114,44	704.190,68
E	3	5	1	0	Indennizzi di assicurazione	5.000,00	4.765,00	4.765,00	0,00	0,00	0,00	0,00	0,00	0,00
E	3	5	1	1	Indennizzi di assicurazione contro i danni	5.000,00	4.765,00	4.765,00	0,00	0,00	0,00	0,00	0,00	0,00
E	3	5	2	0	Rimborsi in entrata	2.286.406,95	2.476.506,65	2.148.753,68	327.752,97	260.836,03	238.127,38	177.853,15	60.274,23	388.027,20
E	3	5	2	1	Rimborsi ricevuti per spese di personale (comando, distacco, fuori ruolo, convenzioni, ecc...)	3.100,00	9.059,98	1.321,20	7.738,78	10.021,64	10.021,64	9.909,34	112,30	7.851,08
E	3	5	2	3	Entrate da rimborsi, recuperi e restituzioni di somme non dovute o incassate in eccesso	2.283.306,95	2.467.446,67	2.147.432,48	320.014,19	250.814,39	228.105,74	167.943,81	60.161,93	380.176,12
E	3	5	99	0	Altre entrate correnti n.a.c.	3.854.079,97	3.437.646,97	3.231.323,70	206.323,27	118.857,04	118.857,04	9.016,83	109.840,21	316.163,48
E	3	5	99	2	Fondi incentivanti il personale (legge Merloni)	30.000,00	43.558,60	0,00	13.558,60	1.040,00	1.040,00	1.040,00	0,00	13.558,60
E	3	5	99	99	Altre entrate correnti n.a.c.	3.824.079,97	3.424.088,37	3.231.323,70	192.764,67	117.817,04	117.817,04	7.976,83	109.840,21	302.604,88
E	4	0	0	0	ENTRATE IN CONTO CAPITALE	8.129.566,39	2.187.405,79	1.859.029,29	328.376,50	361.107,14	358.679,19	134.037,50	224.641,69	553.018,19
E	4	1	0	0	Tributi in conto capitale	0,00	0,00	0,00	0,00	0,00	0,00	0,00	0,00	0,00
E	4	2	0	0	Contributi agli investimenti (sono erogazioni, senza controprestazione, destinate al finanziamento di spese di investimento)	12.000,00	12.000,00	0,00	12.000,00	0,00	0,00	0,00	0,00	12.000,00
E	4	2	1	0	Contributi agli investimenti da amministrazioni pubbliche	12.000,00	12.000,00	0,00	12.000,00	0,00	0,00	0,00	0,00	12.000,00
E	4	2	1	1	Contributi agli investimenti da Amministrazioni Centrali	12.000,00	12.000,00	0,00	12.000,00	0,00	0,00	0,00	0,00	12.000,00
E	4	3	0	0	Altri trasferimenti in conto capitale (sono erogazioni, senza controprestazione, non destinate al finanziamento di spese di investimento ma a specifiche fattispecie particolari)	2.859.604,95	346.094,34	143.525,73	202.568,61	357.679,19	357.679,19	133.037,50	224.641,69	427.210,30
E	4	3	10	0	Altri trasferimenti in conto capitale da amministrazioni pubbliche	2.369.741,35	0,00	0,00	0,00	357.679,19	357.679,19	133.037,50	224.641,69	224.641,69
E	4	3	10	2	Altri trasferimenti in conto capitale da Amministrazioni Locali	2.369.741,35	0,00	0,00	0,00	224.641,69	224.641,69	0,00	224.641,69	224.641,69
E	4	3	12	0	Altri trasferimenti in conto capitale da imprese	489.863,60	346.094,34	143.525,73	202.568,61	0,00	0,00	0,00	0,00	202.568,61
E	4	3	12	1	Altri trasferimenti in conto capitale da imprese controllate	40.000,00	40.000,00	0,00	40.000,00	0,00	0,00	0,00	0,00	40.000,00
E	4	3	12	99	Altri trasferimenti in conto capitale da altre imprese	449.863,60	306.094,34	143.525,73	162.568,61	0,00	0,00	0,00	0,00	162.568,61
E	4	4	0	0	Entrate da alienazione di beni materiali e immateriali	2.847.961,44	376.452,88	262.644,99	113.807,89	0,00	0,00	0,00	0,00	113.807,89
E	4	4	1	0	Alienazione di beni materiali	1.380.025,84	112.711,84	112.711,84	0,00	0,00	0,00	0,00	0,00	0,00
E	4	4	1	3	Alienazione di mobili e arredi	1.000,00	0,00	0,00	0,00	0,00	0,00	0,00	0,00	0,00
E	4	4	1	8	Alienazione di Beni immobili	1.288.950,00	42.850,00	42.850,00	0,00	0,00	0,00	0,00	0,00	0,00



## Tabella 29

DESCRIZIONE															tit	c2	c3	c4	c5	stanziamiento definitivo	accertamenti competenza	reversali competenza	res da competenza	residuo stanziato	residui accertati	reversali residuo	residuo da riportare
E	4	4	1	10	0	Alienazione di diritti reali	E	4	4	1	0	90.075,84	69.861,84	69.861,84	0,00	0,00	0,00	0,00	0,00	0,00	0,00	0,00					
E	4	4	2	0	0	Cessione di terreni e di beni materiali non prodotti	E	4	4	2	0	91.444,70	127.108,69	127.108,69	0,00	0,00	0,00	0,00	0,00	0,00	0,00	0,00					
E	4	4	2	1	0	Cessione di terreni	E	4	4	2	1	91.444,70	127.108,69	127.108,69	0,00	0,00	0,00	0,00	0,00	0,00	0,00	0,00					
E	4	4	3	0	0	Alienazione di beni immateriali	E	4	4	3	0	1.376.490,90	136.632,35	22.824,46	113.807,89	0,00	0,00	0,00	0,00	0,00	0,00	113.807,89					
E	4	4	3	99	0	Alienazione di altri beni immateriali n.a.c.	E	4	4	3	99	1.376.490,90	136.632,35	22.824,46	113.807,89	0,00	0,00	0,00	0,00	0,00	0,00	113.807,89					
E	4	5	0	0	0	Altre entrate in conto capitale	E	4	5	0	0	2.410.000,00	1.452.858,57	1.452.858,57	0,00	3.427,95	1.000,00	1.000,00	0,00	0,00	0,00	0,00					
E	4	5	1	0	0	Permessi di costruire	E	4	5	1	0	1.200.000,00	1.400.858,57	1.400.858,57	0,00	3.427,95	1.000,00	1.000,00	0,00	0,00	0,00	0,00					
E	4	5	1	1	0	Permessi di costruire	E	4	5	1	1	1.200.000,00	1.400.858,57	1.400.858,57	0,00	3.427,95	1.000,00	1.000,00	0,00	0,00	0,00	0,00					
E	4	5	4	0	0	Altre entrate in conto capitale n.a.c.	E	4	5	4	0	1.210.000,00	52.000,00	52.000,00	0,00	0,00	0,00	0,00	0,00	0,00	0,00	0,00					
E	4	5	4	99	0	Altre entrate in conto capitale n.a.c.	E	4	5	4	99	1.210.000,00	52.000,00	52.000,00	0,00	0,00	0,00	0,00	0,00	0,00	0,00	0,00					
E	5	0	0	0	0	ENTRATE DA RIDUZIONE DI ATTIVITA' FINANZIARIE	E	5	0	0	0	0,00	0,00	0,00	0,00	0,00	0,00	0,00	0,00	0,00	0,00	0,00					
E	5	1	0	0	0	Alienazione di attività finanziarie	E	5	1	0	0	0,00	0,00	0,00	0,00	0,00	0,00	0,00	0,00	0,00	0,00	0,00					
E	5	2	0	0	0	Riscossione crediti di breve termine	E	5	2	0	0	0,00	0,00	0,00	0,00	0,00	0,00	0,00	0,00	0,00	0,00	0,00					
E	5	3	0	0	0	Riscossione crediti di medio-lungo termine	E	5	3	0	0	0,00	0,00	0,00	0,00	0,00	0,00	0,00	0,00	0,00	0,00	0,00					
E	5	4	0	0	0	Altre entrate per riduzione di attività finanziarie	E	5	4	0	0	0,00	0,00	0,00	0,00	0,00	0,00	0,00	0,00	0,00	0,00	0,00					
E	6	0	0	0	0	ACCENSIONE DI PRESTITI	E	6	0	0	0	0,00	0,00	0,00	0,00	0,00	0,00	0,00	0,00	0,00	0,00	0,00					
E	6	1	0	0	0	Emissione di titoli obbligazionari	E	6	1	0	0	0,00	0,00	0,00	0,00	0,00	0,00	0,00	0,00	0,00	0,00	0,00					
E	6	2	0	0	0	Accensione prestiti a breve termine	E	6	2	0	0	0,00	0,00	0,00	0,00	0,00	0,00	0,00	0,00	0,00	0,00	0,00					
E	6	3	0	0	0	Accensione mutui e altri finanziamenti a medio lungo termine	E	6	3	0	0	0,00	0,00	0,00	0,00	0,00	0,00	0,00	0,00	0,00	0,00	0,00					
E	6	4	0	0	0	Altre forme di indebitamento	E	6	4	0	0	0,00	0,00	0,00	0,00	0,00	0,00	0,00	0,00	0,00	0,00	0,00					
E	7	0	0	0	0	ANTICIPAZIONI DA ISTITUTO TESORIERE/CASSIERE	E	7	0	0	0	1.000,00	0,00	0,00	0,00	0,00	0,00	0,00	0,00	0,00	0,00	0,00					
E	7	1	0	0	0	Anticipazioni da istituto tesoriere/cassiere	E	7	1	0	0	1.000,00	0,00	0,00	0,00	0,00	0,00	0,00	0,00	0,00	0,00	0,00					
E	7	1	1	0	0	Anticipazioni da istituto tesoriere/cassiere	E	7	1	1	0	1.000,00	0,00	0,00	0,00	0,00	0,00	0,00	0,00	0,00	0,00	0,00					
E	7	1	1	1	0	Anticipazioni da istituto tesoriere/cassiere	E	7	1	1	1	1.000,00	0,00	0,00	0,00	0,00	0,00	0,00	0,00	0,00	0,00	0,00					
E	9	0	0	0	0	ENTRATE PER CONTO TERZI E PARTITE DI GIRO	E	9	0	0	0	4.984.865,00	4.418.225,66	4.286.238,68	131.986,98	816.777,23	181.490,69	635.286,54	767.273,52	635.286,54	767.273,52						
E	9	1	0	0	0	Entrate per partite di giro	E	9	1	0	0	4.385.470,00	3.930.475,59	3.884.338,69	46.136,90	374.546,18	131.119,01	243.427,17	289.564,07	243.427,17	289.564,07						
E	9	1	1	0	0	Altre ritenute	E	9	1	1	0	1.917.894,30	1.862.886,60	1.862.281,45	605,15	18.690,98	0,00	17.955,04	18.560,19	17.955,04	18.560,19						
E	9	1	1	1	0	Ritenuta del 4% sui contributi pubblici	E	9	1	1	1	35.175,85	35.175,85	34.791,85	384,00	460,00	0,00	0,00	384,00	0,00	384,00						
E	9	1	1	99	0	Altre ritenute n.a.c.	E	9	1	1	99	1.882.718,45	1.827.710,75	1.827.489,60	228,15	18.230,98	0,00	17.955,04	18.176,19	0,00	18.176,19						
E	9	1	2	0	0	Ritenute su redditi da lavoro dipendente	E	9	1	2	0	1.624.435,13	1.437.767,37	1.437.767,37	0,00	582,19	0,00	0,00	0,00	0,00	0,00						
E	9	1	2	1	0	Ritenute erariali su redditi da lavoro dipendente per conto terzi	E	9	1	2	1	950.000,00	850.133,23	850.133,23	0,00	0,00	0,00	0,00	0,00	0,00	0,00						
E	9	1	2	2	0	Ritenute previdenziali e assistenziali su redditi da lavoro dipendente per conto terzi	E	9	1	2	2	586.372,81	518.304,13	518.304,13	0,00	42,56	0,00	0,00	0,00	0,00	0,00						
E	9	1	2	99	0	Altre ritenute al personale dipendente per conto di terzi	E	9	1	2	99	88.062,32	69.330,01	69.330,01	0,00	539,63	0,00	0,00	0,00	0,00	0,00						
E	9	1	3	0	0	Ritenute su redditi da lavoro autonomo	E	9	1	3	0	37.525,38	34.112,99	34.112,99	0,00	756,26	0,00	0,00	0,00	0,00	0,00						
E	9	1	3	1	0	Ritenute erariali su redditi da lavoro autonomo per conto terzi	E	9	1	3	1	37.525,38	34.112,99	34.112,99	0,00	756,26	0,00	0,00	0,00	0,00	0,00						
E	9	1	99	0	0	Altre entrate per partite di giro	E	9	1	99	0	805.615,19	595.708,63	550.176,88	45.531,75	356.598,15	131.119,01	225.472,13	271.003,88	225.472,13	271.003,88						
E	9	1	99	99	0	Altre entrate per partite di giro diverse	E	9	1	99	99	805.615,19	595.708,63	550.176,88	45.531,75	356.598,15	130.056,51	225.472,13	271.003,88	225.472,13	271.003,88						
E	9	2	0	0	0	Entrate per conto terzi	E	9	2	0	0	599.395,00	487.760,07	401.899,99	85.860,08	442.231,09	442.231,05	50.371,88	391.859,37	477.709,45	477.709,45						
E	9	2	4	0	0	Depositi di/prezzo terzi	E	9	2	4	0	44.300,00	43.864,33	43.097,33	767,00	320.176,90	320.176,90	0,00	320.176,90	320.176,90	320.176,90						
E	9	2	4	1	0	Costituzione di depositi cauzionali o contrattuali di terzi	E	9	2	4	1	44.300,00	43.864,33	43.097,33	767,00	320.176,90	320.176,90	0,00	320.176,90	320.176,90	320.176,90						
E	9	2	5	0	0	Riscossione imposte e tributi per conto terzi	E	9	2	5	0	95,00	0,00	0,00	0,00	0,00	0,00	0,00	0,00	0,00	0,00	0,00					

ENTRATE - PER PIANO DEI CONTI - fino al 4 codice

Tabella 29

tit	c2	c3	c4	c5	DESCRIZIONE	stanziamento definitivo	accertamenti competenza	reversali competenza	res da competenza	residuo stanziato	residui accertati	reversali residuo	residuo da residui	totale residui da riportare
E	9	2	5	1	0	Riscossione di imposte di natura corrente per conto di terzi	95,00	0,00	0,00	0,00	0,00	0,00	0,00	0,00
E	9	2	99	0	0	Altre entrate per conto terzi	555.000,00	443.885,74	358.802,66	85.083,08	122.054,19	122.054,15	71.682,47	156.765,55
E	9	2	99	99	0	Altre entrate per conto terzi	555.000,00	443.885,74	358.802,66	85.083,08	122.054,19	122.054,15	71.682,47	156.765,55
						TOTALE TITOLI	52.251.915,21	45.067.087,98	39.217.418,84	5.020.649,40	4.941.248,06	3.014.020,58	1.927.227,48	7.776.896,62



SPESE - PER PIANO DEI CONTI - fino al 4 codice

Tabella 30

tit	c2	c3	c4	c5	DESCRIZIONE	stanziamento definitivo	impegni competenza	mandati competenza	residui da competenza	residuo stanziato	residui impegnati	mandati residuo	residui da residui	totale residui da riportare
S	1	0	0	0	<b>SPESE CORRENTI</b>	37.948.823,38	33.032.928,68	27.771.166,89	5.315.761,79	7.259.258,61	7.208.854,36	6.695.959,88	512.894,48	5.828.556,27
S	1	1	0	0	Redditi da lavoro dipendente	6.900.878,05	6.663.588,56	6.635.265,00	28.323,56	437.284,48	437.284,47	437.284,47	0,00	28.323,56
S	1	1	1	0	Ributazioni forfettarie	5.424.413,88	5.240.178,54	5.219.127,88	21.050,66	1.743,06	1.743,06	1.743,06	0,00	21.050,66
S	1	1	1	1	Ributazioni in denaro	5.424.413,88	5.240.178,54	5.219.127,88	21.050,66	1.743,06	1.743,06	1.743,06	0,00	21.050,66
S	1	1	2	0	Contributi sociali a carico dell'ente	1.476.464,17	1.423.410,02	1.416.137,12	7.272,90	435.541,42	435.541,41	435.541,41	0,00	7.272,90
S	1	1	2	1	Contributi sociali effettivi a carico dell'ente	1.476.464,17	1.423.410,02	1.416.137,12	7.272,90	435.541,42	435.541,41	435.541,41	0,00	7.272,90
S	1	2	0	0	Imposte e tasse a carico dell'ente	1.070.347,02	867.926,41	515.571,29	352.355,12	115.208,12	115.208,12	115.208,12	0,00	352.355,12
S	1	2	1	0	Imposte, tasse e proventi assimilati a carico dell'ente	1.070.347,02	867.926,41	515.571,29	352.355,12	115.208,12	115.208,12	115.208,12	0,00	352.355,12
S	1	2	1	1	Imposta regionale sulle attività produttive (IRAP)	395.015,00	372.981,29	372.954,30	26,99	113.765,52	113.765,52	113.765,52	0,00	26,99
S	1	2	1	99	Imposte, tasse e proventi assimilati a carico dell'ente n.a.c.	675.332,02	494.945,12	142.616,99	352.328,13	1.442,60	1.442,60	1.442,60	0,00	352.328,13
S	1	3	0	0	Acquisto di beni e servizi	20.129.292,80	18.472.799,31	14.419.657,10	4.053.142,21	6.078.212,94	6.030.512,70	5.699.619,71	330.892,99	4.384.035,20
S	1	3	1	0	Acquisto di beni	440.783,90	289.561,18	231.863,59	57.697,59	78.531,27	78.529,69	78.529,69	0,00	57.697,59
S	1	3	1	1	Giornali, riviste e pubblicazioni	28.088,96	25.264,45	25.264,45	0,00	463,60	463,60	463,60	0,00	0,00
S	1	3	1	2	Altri beni di consumo	382.694,94	264.296,73	206.599,14	57.697,59	78.067,67	78.066,09	78.066,09	0,00	57.697,59
S	1	3	2	0	Acquisto di servizi	19.718.508,90	18.183.238,13	14.187.793,51	3.995.444,62	5.999.681,67	5.951.983,01	5.621.090,02	330.892,99	4.326.337,61
S	1	3	2	1	Organi e incarichi istituzionali dell'amministrazione	193.274,07	178.125,28	126.732,14	51.393,14	30.497,32	30.294,32	29.419,32	875,00	52.268,14
S	1	3	2	2	Rappresentanza, organizzazione eventi, pubblicità e servizi per trasferta	10.545,34	8.645,94	5.273,79	3.071,55	0,00	0,00	0,00	0,00	3.071,55
S	1	3	2	3	Aggi di riscossione	599.776,00	596.379,03	91.269,03	498.110,00	587.069,00	587.069,00	582.888,98	4.180,02	502.290,02
S	1	3	2	4	Acquisto di servizi per formazione e addestramento del personale dell'ente	24.100,00	18.101,76	8.307,76	9.794,00	8.872,00	8.872,00	8.872,00	0,00	9.794,00
S	1	3	2	5	Utenze e canoni	2.364.075,88	1.991.228,24	1.620.883,78	370.344,46	411.713,85	410.912,89	410.912,89	0,00	370.344,46
S	1	3	2	7	Utilizzo di beni di terzi	264.846,47	189.404,86	189.333,96	71,50	38.366,95	38.366,95	38.366,95	0,00	71,50
S	1	3	2	8	Leasing operativo	352.931,00	348.930,68	348.930,68	0,00	0,00	0,00	0,00	0,00	0,00
S	1	3	2	9	Manutenzione ordinaria e riparazioni	3.612.855,17	3.100.455,67	1.731.377,49	1.369.678,18	1.157.384,67	1.139.134,06	1.122.563,31	16.570,75	1.385.648,93
S	1	3	2	10	Consulenze	3.000,00	526,31	215,36	310,95	0,00	0,00	0,00	0,00	310,95
S	1	3	2	11	Prestazioni professionali e specialistiche	109.361,45	64.197,16	35.043,89	29.153,27	29.373,96	29.373,96	23.373,96	6.000,00	35.153,27
S	1	3	2	12	Lavoro flessibile, quota LSU e acquisto di servizi da agenzie di lavoro interinale	646.031,40	645.589,00	641.459,92	4.129,08	176.731,40	171.208,60	170.100,67	1.107,93	5.237,01
S	1	3	2	13	Servizi ausiliari per il funzionamento dell'ente	982.768,88	860.264,22	769.448,54	90.815,68	250.953,24	241.155,87	241.155,87	0,00	90.815,68
S	1	3	2	14	Servizi di ristorazione	68.283,87	67.152,35	66.283,37	868,98	613,73	613,73	613,73	0,00	868,98
S	1	3	2	15	Contratti di servizio pubblico	8.488.086,78	8.348.505,78	7.486.664,80	861.840,98	1.944.871,05	1.932.137,08	1.799.456,54	132.678,54	994.519,52
S	1	3	2	16	Servizi amministrativi	970.616,04	931.007,39	373.439,14	557.568,25	1.079.045,64	1.078.759,64	961.778,14	116.981,50	674.549,75
S	1	3	2	17	Servizi finanziari	2.684,00	2.684,00	2.684,00	0,00	2.684,00	2.684,00	2.684,00	0,00	0,00
S	1	3	2	18	Servizi sanitari	1.000,00	221,60	152,10	69,50	3.446,75	3.446,75	3.446,75	0,00	69,50
S	1	3	2	19	Servizi informatici e di telecomunicazioni	133.078,66	119.945,40	96.682,25	23.263,15	57.986,97	57.982,72	57.902,72	0,00	23.263,15
S	1	3	2	99	Altri servizi	921.193,89	719.174,06	593.612,11	125.561,95	220.871,44	220.051,44	167.552,19	52.499,25	178.061,20
S	1	4	0	0	<b>Trasferimenti correnti</b>	5.454.610,23	5.303.066,85	4.668.919,65	634.147,20	625.134,92	622.430,92	440.429,43	182.001,49	816.148,69
S	1	4	1	0	Trasferimenti correnti a Amministrazioni Pubbliche	1.095.726,55	1.077.655,58	684.148,52	393.507,06	89.321,54	89.321,54	89.321,54	0,00	393.507,06
S	1	4	1	1	Trasferimenti correnti a Amministrazioni Centrali	20.153,97	2.993,00	2.776,00	217,00	353,00	353,00	353,00	0,00	217,00
S	1	4	1	2	Trasferimenti correnti a Amministrazioni Locali	1.075.572,58	1.074.662,58	681.372,52	393.290,06	88.968,54	88.968,54	88.968,54	0,00	393.290,06
S	1	4	2	0	Trasferimenti correnti a Famiglie	792.011,26	697.715,79	543.425,65	154.290,14	270.362,88	270.362,88	103.361,39	167.001,49	321.291,63
S	1	4	2	2	Interventi assistenziali	700.724,74	606.429,27	539.425,65	67.003,62	270.362,88	270.362,88	103.361,39	167.001,49	234.005,11
S	1	4	2	5	Altri trasferimenti a famiglie	91.286,52	91.286,52	4.000,00	87.286,52	0,00	0,00	0,00	0,00	87.286,52
S	1	4	3	0	<b>Trasferimenti correnti a imprese</b>	2.814.733,22	2.777.746,02	2.739.746,02	38.000,00	138.774,50	138.774,50	123.774,50	15.000,00	53.000,00

DESCRIZIONE

DESCRIZIONE														residui da residui		mandati residuo		residui impegnati		residuo stanziato		residui da competenza		mandati competenza		impegni competenza		stanziamiento definitivo		tit		c2		c3		c4		c5	
Trasferimenti correnti a altre imprese partecipate																																							
Trasferimenti correnti a altre imprese																																							
Trasferimenti correnti a Istituzioni Sociali Private																																							
Trasferimenti correnti a Istituzioni Sociali Private																																							
Trasferimenti di titoli																																							
Compartecipazioni di tributi a Amministrazioni Locali non destinate al finanziamento della spesa sanitaria																																							
Tributo provinciale depositato in discarica dei rifiuti solidi																																							
Fondi perequativi																																							
Interessi passivi																																							
Interessi passivi su titoli obbligazionari a medio-lungo termine																																							
Interessi passivi su titoli obbligazionari a medio-lungo termine in valuta domestica																																							
Interessi su Mutui e altri finanziamenti a medio lungo termine																																							
Interessi passivi su finanziamenti a medio lungo termine a Imprese																																							
Altri interessi passivi																																							
Interessi passivi su anticipazioni di tesoreria degli istituti tesoreria/cassieri																																							
Altre spese per redditi da capitale																																							
Altre spese per redditi da capitale n.a.c.																																							
Oneri finanziari derivanti dalla estinzione anticipata di prestiti																																							
Rimborsi e poste correttive delle entrate																																							
Rimborsi per spese di personale (comando, distacco, fuori ruolo, convenzioni, ecc...)																																							
Rimborsi per spese di personale (comando, distacco, fuori ruolo, convenzioni, ecc...)																																							
Rimborsi di imposte in uscita																																							
Rimborsi di imposte e tasse di natura corrente																																							
Altri Rimborsi di parte corrente di somme non dovute o incassate in eccesso																																							
Rimborsi di parte corrente a Famiglie di somme non dovute o incassate in eccesso																																							
Altre spese correnti																																							
Fondi di riserva e altri accantonamenti																																							
Fondo di riserva																																							
Fondo crediti di dubbia e difficile esazione di parte corrente																																							
Premi di assicurazione																																							
Premi di assicurazione contro i danni																																							
SPESE IN CONTO CAPITALE																																							
Tributi in conto capitale a carico dell'ente																																							

SPESE - PER PIANO DEI CONTI - fino al 4 codice

Tabella 30

tit	c2	c3	c4	c5	DESCRIZIONE	stanziamento definitivo	impegni competenza	mandati competenza	residui da competenza	residuo stanziato	residui impegnati	mandati residuo	residui da residui	totale residui da riportare
S	2	2	0	0	Investimenti fissi lordi e acquisto di terreni	11.131.020,50	3.675.839,49	1.345.908,81	2.329.930,68	676.100,49	671.536,41	594.376,15	77.160,26	2.407.090,94
S	2	2	1	0	Bent-materiali	11.131.020,50	3.675.839,49	1.345.908,81	2.329.930,68	676.100,49	671.536,41	594.376,15	77.160,26	2.407.090,94
S	2	2	1	1	Mezzi di trasporto ad uso civile, di sicurezza e ordine pubblico	137.095,00	98.208,50	9.686,80	88.521,70	56.338,72	56.133,76	56.133,76	0,00	88.521,70
S	2	2	1	3	Mobili e arredi	79.275,00	61.897,14	47.010,56	14.886,58	22.951,14	22.951,14	22.951,14	0,00	14.886,58
S	2	2	1	5	Attrezzature	55.223,76	19.172,20	17.214,20	1.958,00	6.335,30	6.335,30	6.335,30	0,00	1.958,00
S	2	2	1	7	Hardware	99.825,00	54.942,95	10.702,88	44.240,07	20.164,77	20.164,77	20.164,77	0,00	44.240,07
S	2	2	1	9	Beni immobili	10.759.601,74	3.441.618,70	1.261.294,37	2.180.324,33	570.310,56	565.951,44	488.791,18	77.160,26	2.257.484,59
S	2	3	0	0	Contributi agli investimenti	63.430,00	50.000,00	50.000,00	0,00	0,00	0,00	0,00	0,00	0,00
S	2	4	0	0	Altri trasferimenti in conto capitale	50.000,00	48.052,58	48.052,58	0,00	0,00	0,00	0,00	0,00	0,00
S	2	5	0	0	Altre spese in conto capitale	0,00	0,00	0,00	0,00	0,00	0,00	0,00	0,00	0,00
S	2	5	4	0	Altri rimborsi in conto capitale di somme non dovute o incassate in eccesso	0,00	0,00	0,00	0,00	0,00	0,00	0,00	0,00	0,00
S	2	5	4	0	Rimborsi in conto capitale a Famiglie di somme non dovute o incassate in eccesso	0,00	0,00	0,00	0,00	0,00	0,00	0,00	0,00	0,00
S	3	0	0	0	SPESE PER INCREMENTO ATTIVITA' FINANZIARIE	0,00	0,00	0,00	0,00	0,00	0,00	0,00	0,00	0,00
S	3	1	0	0	Acquisizioni di attività finanziarie	0,00	0,00	0,00	0,00	0,00	0,00	0,00	0,00	0,00
S	3	2	0	0	Concessione crediti di breve termine	0,00	0,00	0,00	0,00	0,00	0,00	0,00	0,00	0,00
S	3	3	0	0	Concessione crediti di medio-lungo termine	0,00	0,00	0,00	0,00	0,00	0,00	0,00	0,00	0,00
S	3	4	0	0	Altre spese per incremento di attività finanziarie	0,00	0,00	0,00	0,00	0,00	0,00	0,00	0,00	0,00
S	4	0	0	0	RIMBORSO PRESTITI	2.258.884,77	1.836.242,70	1.761.215,28	78.027,42	0,00	0,00	0,00	0,00	78.027,42
S	4	1	0	0	Rimborso di titoli obbligazionari	1.584.692,48	1.584.692,48	1.584.692,48	0,00	0,00	0,00	0,00	0,00	0,00
S	4	1	2	0	Rimborso di titoli obbligazionari a medio-lungo termine	1.584.692,48	1.584.692,48	1.584.692,48	0,00	0,00	0,00	0,00	0,00	0,00
S	4	1	2	1	Rimborso di titoli obbligazionari a medio-lungo termine in valuta domestica	1.584.692,48	1.584.692,48	1.584.692,48	0,00	0,00	0,00	0,00	0,00	0,00
S	4	2	0	0	Rimborso prestiti a breve termine	0,00	0,00	0,00	0,00	0,00	0,00	0,00	0,00	0,00
S	4	3	0	0	Rimborso mutui e altri finanziamenti a medio lungo termine	674.192,29	254.550,22	176.522,80	78.027,42	0,00	0,00	0,00	0,00	78.027,42
S	4	3	1	0	Rimborso Mutui e altri finanziamenti a medio lungo termine	674.192,29	254.550,22	176.522,80	78.027,42	0,00	0,00	0,00	0,00	78.027,42
S	4	3	1	4	Rimborso Mutui e altri finanziamenti a medio lungo termine a imprese	674.192,29	254.550,22	176.522,80	78.027,42	0,00	0,00	0,00	0,00	78.027,42
S	4	4	0	0	Rimborso di altre forme di indebitamento	0,00	0,00	0,00	0,00	0,00	0,00	0,00	0,00	0,00
S	5	0	0	0	CHIUSURA ANTICIPAZIONI RICEVUTE DA ISTITUTO TESORIERE/CASSIERE	1.000,00	0,00	0,00	0,00	0,00	0,00	0,00	0,00	0,00
S	5	1	0	0	Chiusura Anticipazioni ricevute da istituto tesoriere/cassiere	1.000,00	0,00	0,00	0,00	0,00	0,00	0,00	0,00	0,00
S	5	1	1	0	Chiusura Anticipazioni ricevute da istituto	1.000,00	0,00	0,00	0,00	0,00	0,00	0,00	0,00	0,00
S	5	1	1	0	tesoriere/cassiere	1.000,00	0,00	0,00	0,00	0,00	0,00	0,00	0,00	0,00
S	5	1	1	1	Chiusura Anticipazioni ricevute da istituto tesoriere/cassiere	1.000,00	0,00	0,00	0,00	0,00	0,00	0,00	0,00	0,00
S	7	0	0	0	USCITE PER CONTO TERZI E PARTITE DI GIRO	4.984.865,00	4.418.225,66	3.796.776,13	621.449,53	1.250.029,08	1.189.478,97	838.020,09	351.458,88	972.908,41
S	7	1	0	0	Uscite per partite di giro	4.949.370,00	4.383.168,93	3.773.075,01	610.093,92	1.207.616,41	1.147.066,30	828.045,34	319.020,96	929.114,88
S	7	1	1	0	Versamenti di altre ritenute	1.917.894,30	1.862.886,60	1.834.182,28	28.704,32	11.893,75	11.893,75	2.541,27	9.352,48	38.056,80
S	7	1	1	1	Versamento della ritenuta del 4 % sui contributi pubblici	35.175,85	35.175,85	35.175,85	0,00	0,00	0,00	0,00	0,00	0,00

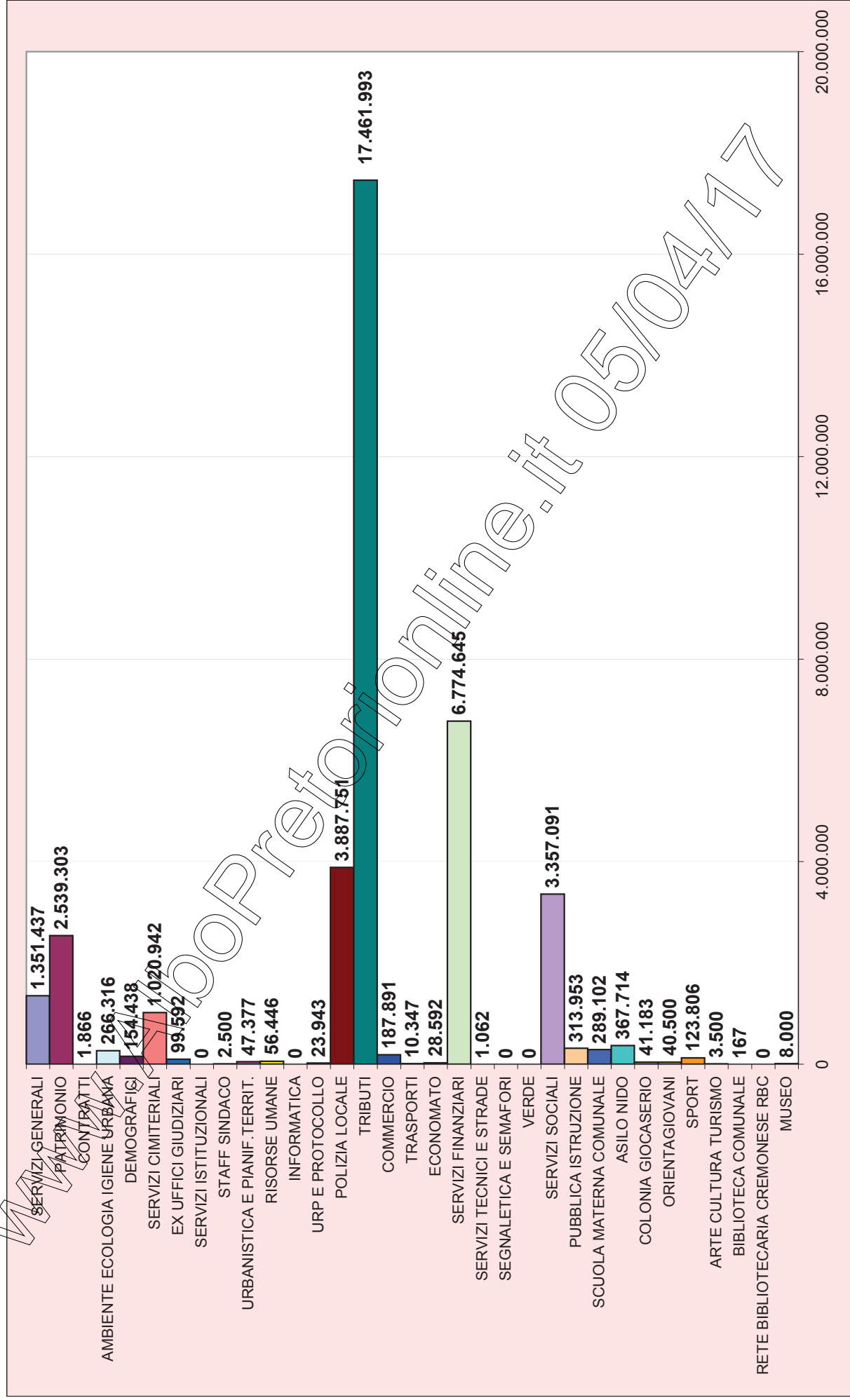
SPESE - PER PIANO DEI CONTI - fino al 4 codice

Tabella 30

tit	c2	c3	c4	c5	DESCRIZIONE	stanziamento definitivo	impegni competenza	mandati competenza	residui da competenza	residuo stanziato	residui impegnati	mandati residuo	residui da residui	totale residui da riportare
S	7	1	1	99	0	1.882.718,45	1.827.710,75	1.799.006,43	28.704,32	11.893,75	11.893,75	2.541,27	9.352,48	38.056,80
S	7	1	2	0	0	1.634.085,13	1.442.010,46	1.440.141,37	1.869,09	419.045,09	419.045,08	417.156,75	1.888,33	3.757,42
S	7	1	2	1	0	950.000,00	850.133,23	850.133,23	0,00	238.640,74	238.640,74	238.640,74	0,00	0,00
S	7	1	2	2	0	611.435,13	541.643,18	541.643,18	0,00	168.512,15	168.512,14	167.163,44	1.348,70	1.348,70
S	7	1	2	99	0	72.650,00	50.234,05	48.364,96	1.869,09	11.892,20	11.892,20	11.352,57	539,63	2.408,72
S	7	1	3	0	0	37.525,38	34.112,99	32.901,71	1.211,28	0,00	0,00	0,00	0,00	1.211,28
S	7	1	3	1	0	37.525,38	34.112,99	32.901,71	1.211,28	0,00	0,00	0,00	0,00	1.211,28
S	7	1	99	0	0	1.359.865,19	1.044.158,88	465.849,65	578.309,23	776.677,57	716.127,47	408.347,32	307.780,15	886.089,38
S	7	1	99	99	0	1.359.865,19	1.044.158,88	465.849,65	578.309,23	776.677,57	716.127,47	408.347,32	307.780,15	886.089,38
S	7	2	0	0	0	35.495,00	35.056,73	23.701,12	11.355,61	42.412,67	42.412,67	9.974,75	32.437,92	43.793,53
S	7	2	4	0	0	35.408,00	35.056,73	23.701,12	11.355,61	42.412,67	42.412,67	9.974,75	32.437,92	43.793,53
S	7	2	4	1	0	100,80	0,00	0,00	0,00	0,00	0,00	0,00	0,00	0,00
S	7	2	4	2	0	35.300,00	35.056,73	23.701,12	11.355,61	42.412,67	42.412,67	9.974,75	32.437,92	43.793,53
S	7	2	5	0	0	95,00	0,00	0,00	0,00	0,00	0,00	0,00	0,00	0,00
S	7	2	5	1	0	95,00	0,00	0,00	0,00	0,00	0,00	0,00	0,00	0,00
					TOTALE TITOLI	56.438.023,65	43.064.289,11	34.719.419,69	8.345.169,42	9.185.388,18	9.069.869,74	8.128.356,12	941.513,62	9.286.683,04

## GRAFICO - TABELLA 31

ENTRATE CORRENTI - RENDICONTO - PER PEG - Quanto si introita per i Servizi





ENTRATE CORRENTI - PER PEG - Quanto si introita per i Servizi

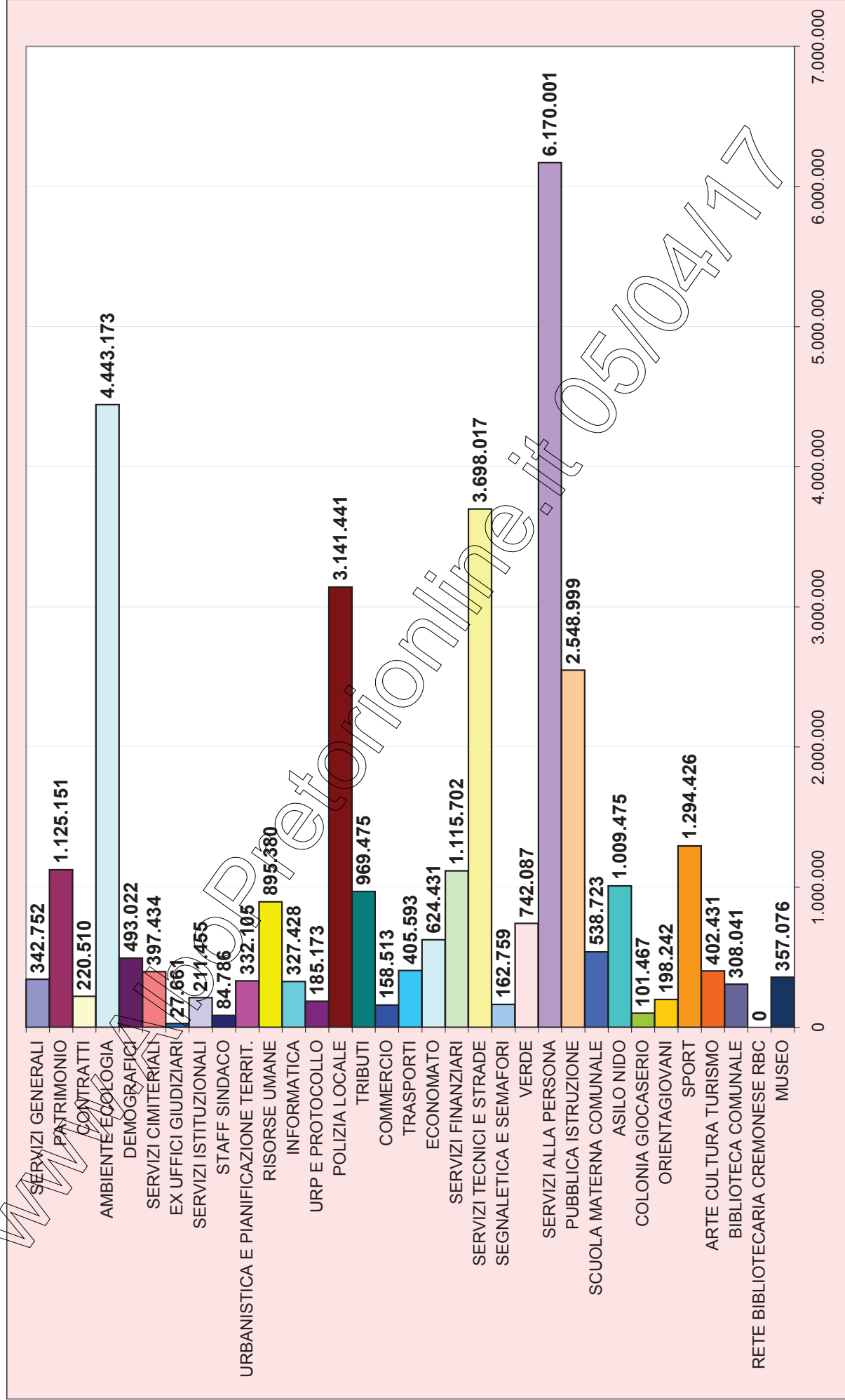
Tabella 31

peg	Descrizione	stanziamento definitivo	accertamenti competenza	reversali competenza	residui da competenza	residuo stanziato	residui accertati	reversali residuo	residui da residui	totale residui da riportare	Assegnatari
E 101	SERVIZI GENERALI	2.466.029,47	1.351.436,57	827.511,77	523.924,80	0,00	0,00	0,00	0,00	523.924,80	Redondi
E 102	PATRIMONIO	2.381.259,95	2.539.302,83	1.141.445,13	1.397.857,70	733.902,40	713.913,92	611.318,23	102.595,69	1.500.453,39	Redondi
E 103	CONTRATTI	3.000,00	1.866,00	1.866,00	0,00	500,00	500,00	0,00	500,00	500,00	De Girolamo
E 104	AMBIENTE ECOLOGIA IGIENE URBANA	288.140,80	266.316,31	132.087,19	134.229,12	10.916,88	10.916,88	10.916,88	0,00	134.229,12	Redondi
E 105	DEMOGRAFICI	188.150,00	154.438,10	119.667,65	34.770,45	0,00	0,00	0,00	0,00	34.770,45	Miglio
E 106	SERVIZI CIMITERIALI	846.190,46	1.020.942,13	1.018.916,32	2.025,81	46.581,36	46.581,36	46.581,36	0,00	2.025,81	Redondi
E 107	EX UFFICI GIUDIZIARI	99.591,70	99.591,70	99.591,70	0,00	0,00	0,00	0,00	0,00	0,00	Redondi
E 108	SERVIZI ISTITUZIONALI	6,00	0,00	0,00	0,00	0,00	0,00	0,00	0,00	0,00	De Girolamo
E 109	STAFF SINDACO	2.500,00	2.500,00	2.500,00	0,00	0,00	0,00	0,00	0,00	0,00	Sindaco
E 201	URBANISTICA E PIANIF. TERRIT.	39.108,00	47.376,65	47.376,65	0,00	0,00	0,00	0,00	0,00	0,00	Redondi
E 301	RISORSE UMANE	71.050,60	56.445,71	34.739,33	21.706,38	11.061,64	11.061,64	10.949,34	112,30	21.818,68	De Girolamo
E 351	INFORMATICA	0,00	0,00	0,00	0,00	0,00	0,00	0,00	0,00	0,00	De Girolamo
E 352	URP E PROTOCOLLO	13.200,00	23.942,67	23.942,67	0,00	77,47	0,00	0,00	0,00	0,00	Stanghellini
E 401	POLIZIA LOCALE	4.127.819,80	3.887.754,33	3.118.354,69	769.396,64	1.238.507,96	1.238.138,92	1.237.266,73	872,19	770.268,83	Sindaco
E 501	TRIBUTI	16.686.448,17	17.461.993,19	15.451.206,30	2.010.786,89	1.030.690,61	1.027.570,77	302.375,11	725.195,66	2.735.982,55	Miglio
E 502	COMMERCIO	281.288,73	187.890,75	161.250,26	26.640,55	137.057,14	137.057,14	69.025,54	68.031,60	94.672,15	Miglio
E 503	TRASPORTI	0,00	10.347,20	16.347,20	0,00	91.535,26	85.496,98	76.559,23	8.937,75	8.937,75	Miglio
E 601	ECONOMATO	28.836,60	28.591,60	28.591,60	0,00	44.449,10	44.449,10	23.826,60	20.622,50	20.622,50	Miglio
E 701	SERVIZI FINANZIARI	7.068.315,88	6.774.644,69	6.743.556,27	31.088,42	66.415,59	43.103,02	27.227,45	15.875,57	46.963,99	De Girolamo
E 801	SERVIZI TECNICI E STRADE	1.062,35	1.062,35	0,00	0,00	0,00	0,00	0,00	0,00	1.062,35	Redondi
E 802	SEGNALETICA E SEMAFORI	0,00	0,00	0,00	0,00	0,00	0,00	0,00	0,00	0,00	Redondi
E 803	VERDE	0,00	0,00	0,00	0,00	0,00	0,00	0,00	0,00	0,00	Redondi
E 901	SERVIZI SOCIALI	3.493.268,89	3.357.091,46	3.146.879,28	210.212,18	88.894,91	88.933,02	35.987,77	52.945,25	263.157,43	Stanghellini
E 902	PUBBLICA ISTRUZIONE	397.305,77	313.952,83	197.086,19	116.866,64	19.605,33	14.150,57	10.588,19	3.562,38	120.429,02	Stanghellini
E 903	SCUOLA MATERNA COMUNALE	287.456,56	289.101,96	269.677,46	19.424,50	55.813,69	55.506,60	53.729,49	1.777,11	21.201,61	Stanghellini
E 904	ASILO NIDO	371.300,24	367.714,08	328.788,45	38.925,63	180.065,82	178.928,28	148.380,64	30.547,64	69.473,27	Stanghellini
E 905	COLONIA GIOCASERIO	43.159,88	41.183,18	40.185,68	997,50	2.699,43	2.674,44	2.020,83	653,61	1.651,11	Stanghellini
E 906	ORIENTAGIOVANI	46.000,00	40.500,00	28.400,00	12.100,00	39.050,00	24.050,00	16.539,00	8.850,00	20.950,00	Stanghellini
E 907	SPORT	120.899,97	123.806,24	94.847,14	28.959,10	42.759,00	42.759,00	16.539,00	26.220,00	55.179,10	Stanghellini
E 908	ARTE CULTURA TURISMO	10.100,00	3.500,00	3.169,00	331,00	0,00	0,00	0,00	0,00	331,00	Stanghellini
E 909	BIBLIOTECA COMUNALE	7.000,00	167,00	167,00	0,00	0,00	0,00	0,00	0,00	0,00	Stanghellini
E 910	RETE BIBLIOTECARIA CREMONESE RBC	0,00	0,00	0,00	0,00	0,00	0,00	0,00	0,00	0,00	Stanghellini
E 911	MUSEO	8.000,00	8.000,00	0,00	8.000,00	0,00	0,00	0,00	0,00	8.000,00	Stanghellini
E	TOTALE	39.136.483,82	38.461.456,53	33.072.150,87	5.389.305,66	3.840.683,59	3.765.791,64	2.698.492,39	1.067.299,25	6.456.604,91	



## GRAFICO - TABELLA 32

SPESE CORRENTI - RENDICONTO - PER PEG - Quanto costano i Servizi



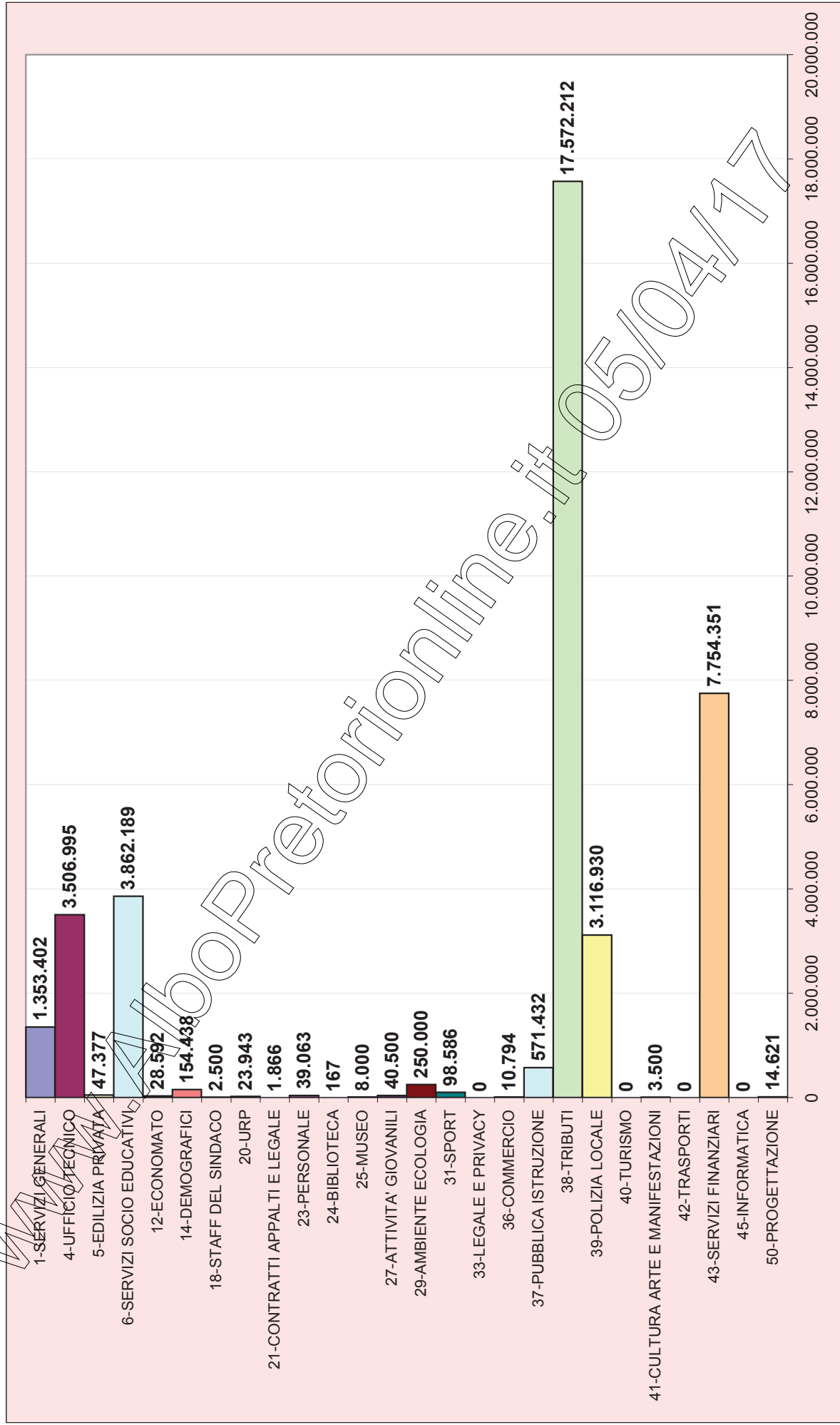
SPESE CORRENTI - PER PEG - Quanto costano i Servizi

Tabella 32

tit	peg	Descrizione	stanziamento definitivo	impegni competenza	mandati competenza	residui da competenza	residuo stanziato	residui impegnati	mandati residui	residui da residui	totale residui da riportare	Assegnatari
S	1	101	SERVIZI GENERALI	342.752,22	334.581,31	8.170,91	26.961,99	26.961,99	26.961,99	0,00	8.170,91	Redondi
S	1	102	PATRIMONIO	1.327.852,55	1.125.151,34	645.625,00	604.325,72	604.325,72	525.960,82	78.364,90	557.891,24	Redondi
S	1	103	CONTRATTI	239.254,70	220.510,33	158.314,12	62.196,21	12.233,94	985,00	11.248,94	73.445,15	De Girolamo
S	1	104	AMBIENTE ECOLOGIA	4.480.533,66	4.443.173,01	3.998.317,79	444.855,22	336.555,77	336.555,77	0,00	444.855,22	Redondi
S	1	105	DEMOGRAFICI	540.898,33	493.022,15	437.943,53	55.078,62	24.167,46	24.167,46	0,00	55.078,62	Miglio
S	1	106	SERVIZI CIMITERIALI	455.695,24	397.433,80	366.079,93	31.353,87	63.268,89	52.298,95	0,00	31.353,87	Redondi
S	1	107	EX UFFICI GIUDIZIARI	33.768,36	27.661,23	26.473,71	1.187,52	6.127,29	6.127,28	0,00	1.187,52	Redondi
S	1	108	SERVIZI ISTITUZIONALI	226.393,15	211.454,85	206.143,97	5.310,88	20.474,17	20.271,17	0,00	5.310,88	De Girolamo
S	1	109	STAFF SINDACO	88.550,36	84.785,50	79.993,81	4.791,69	21.354,21	19.534,21	1.000,00	5.791,69	Sindaco
S	1	201	URBANISTICA E PIANIFICAZIONE TERRIT.	354.745,31	332.105,11	326.560,45	5.544,66	44.106,66	38.106,66	6.000,00	11.544,66	Redondi
S	1	301	RISORSE UMANE	1.159.946,40	895.379,72	866.319,48	29.060,24	65.454,58	64.579,58	875,00	29.935,24	De Girolamo
S	1	351	INFORMATICA	351.465,19	337.428,12	307.701,30	19.726,82	96.431,26	96.347,01	0,00	19.726,82	De Girolamo
S	1	352	URP E PROTOCOLLO	195.466,74	165.172,70	175.318,09	9.854,61	17.613,06	17.313,06	300,00	10.154,61	Stanghellini
S	1	401	POLIZIA LOCALE	3.241.082,94	3.141.440,53	1.975.356,35	1.166.084,17	1.369.275,33	1.268.247,13	101.028,16	1.267.112,33	Sindaco
S	1	501	TRIBUTI	1.012.383,83	969.474,65	468.054,46	501.420,39	698.463,79	689.879,37	8.584,42	510.004,81	Miglio
S	1	502	COMMERCIO	310.033,45	186.512,93	97.425,04	38.193,20	38.193,20	23.193,20	15.000,00	82.087,89	Miglio
S	1	503	TRASPORTI	409.529,81	405.592,75	397.148,85	8.443,90	146.873,28	146.873,28	0,00	8.443,90	Miglio
S	1	601	ECONOMATO	790.862,24	624.431,36	585.342,86	39.088,50	152.815,38	152.815,38	0,00	39.088,50	Miglio
S	1	701	SERVIZI FINANZIARI	3.765.270,68	1.115.701,77	715.877,31	399.824,46	141.296,35	141.296,35	0,00	399.824,46	De Girolamo
S	1	801	SERVIZI TECNICI E STRADE	4.016.827,46	3.698.016,62	3.323.922,70	374.093,92	892.475,61	874.841,04	7.732,66	381.826,58	Redondi
S	1	802	SEGNALETICA E SEMAFORI	182.752,42	162.758,82	49.930,96	46.324,25	46.324,25	46.324,25	0,00	112.827,86	Redondi
S	1	803	VERDE	803.101,79	742.086,72	497.285,30	244.801,42	168.533,77	168.533,77	0,00	244.801,42	Redondi
S	1	901	SERVIZI ALLA PERSONA	6.361.393,00	6.170.000,84	5.777.817,04	392.183,80	810.705,40	554.752,68	255.952,72	648.136,52	Stanghellini
S	1	902	PUBBLICA ISTRUZIONE	2.752.304,81	2.548.999,04	2.193.296,74	355.702,30	625.919,71	620.362,38	5.557,33	361.259,63	Stanghellini
S	1	903	SCUOLA MATERNA COMUNALE	572.499,59	538.723,43	500.935,23	37.788,20	94.833,49	81.344,52	7.629,00	45.417,20	Stanghellini
S	1	904	ASILO NIDO	1.045.574,29	1.009.475,46	923.890,21	85.585,25	132.788,91	129.462,51	0,00	85.585,25	Stanghellini
S	1	905	COLONIA GIOCASERIO	115.079,03	101.466,94	95.767,36	5.699,58	3.201,05	2.400,13	0,00	5.699,58	Stanghellini
S	1	906	ORIENTAGIOVANI	205.079,82	198.242,47	190.108,47	8.134,00	70.207,32	69.099,38	1.107,93	9.241,93	Stanghellini
S	1	907	SPORT	1.386.891,19	1.294.426,14	1.003.642,88	290.783,26	308.101,41	295.587,99	12.513,42	303.296,68	Stanghellini
S	1	908	ARTE CULTURA TURISMO	413.681,62	402.431,03	384.305,78	18.125,25	95.303,49	95.303,49	0,00	18.125,25	Stanghellini
S	1	909	BIBLIOTECA COMUNALE	334.228,07	308.041,09	298.135,38	9.905,71	55.246,53	54.635,53	0,00	9.905,71	Stanghellini
S	1	910	RETE BIBLIOTECARIA CREMONENSE RBC	0,00	0,00	0,00	286,00	0,00	0,00	0,00	0,00	Stanghellini
S	1	911	MUSEO	401.063,94	357.075,82	315.551,48	41.524,34	59.531,20	59.531,20	0,00	41.524,34	Stanghellini
			TOTALE	37.948.823,38	33.032.928,68	27.717.166,89	5.315.761,79	7.259.258,61	6.695.959,88	572.894,48	5.828.656,27	

## GRAFICO - TABELLA 33

ENTRATE CORRENTI - RENDICONTO - PER DETERMINAZIONI - Quanto si introita con Determinazioni degli Uffici



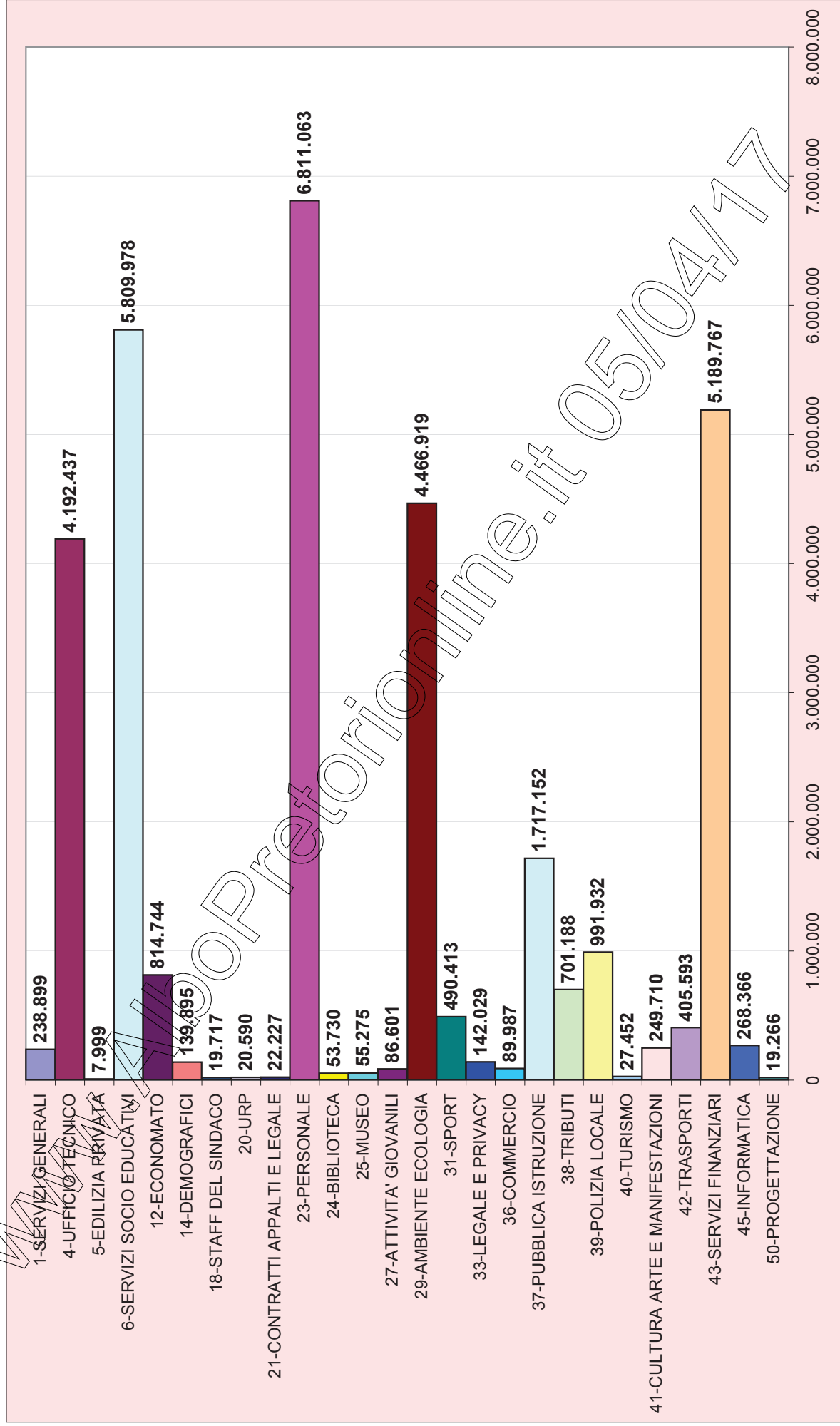
ENTRATE CORRENTI - PER DETERMINAZIONI - Quanto si introita con Determinazioni degli Uffici

**Tabella 33**

det	Descrizione	stanziamento definitivo	accertamenti competenza	reversali competenza	residui da competenza	residuo stanziato	residui accertati	reversali residuo	residui da residui	totale residui da riportare	Assegnatari
E 1	1-SERVIZI GENERALI	2.498.699,47	1.353.401,63	719.383,77	634.017,86	22.057,58	21.057,58	0,00	21.057,58	655.075,44	Redondi
E 4	4-UFFICIO TECNICO	2.966.207,08	3.506.994,96	2.160.361,45	1.346.633,51	772.363,34	762.535,28	653.319,59	109.215,69	1.455.849,20	Redondi
E 5	5-EDILIZIA PRIVATA	39.108,00	47.376,65	47.376,65	0,00	0,00	0,00	0,00	0,00	0,00	Redondi
E 6	6-SERVIZI SOCIO EDUCATIVI	4.006.601,17	3.862.188,88	3.612.053,57	250.135,31	271.760,16	270.535,74	186.389,24	84.146,50	334.281,81	Stanghellini
E 12	12-ECONOMATO	28.836,60	28.591,60	28.591,60	0,00	44.449,10	44.449,10	23.826,60	20.622,50	20.622,50	Miglio
E 14	14-DEMOGRAFICI	188.150,00	154.438,10	119.667,65	34.770,45	0,00	0,00	0,00	0,00	34.770,45	Miglio
E 18	18-STAFF DEL SINDACO	2.500,00	2.500,00	2.500,00	0,00	0,00	0,00	0,00	0,00	0,00	Staff Sindaco
E 20	20-URP	13.200,00	23.942,67	23.942,67	0,00	77,47	0,00	0,00	0,00	0,00	Stanghellini
E 21	21-CONTRATTI APPALTI E LEGALE	3.000,00	1.866,00	1.866,00	0,00	500,00	500,00	0,00	500,00	500,00	Miglio
E 23	23-PERSONALE	30.550,60	39.062,55	31.323,77	7.738,78	10.021,64	10.021,64	9.909,34	112,30	7.851,08	De Girolamo
E 24	24-BIBLIOTECA	7.000,00	167,00	167,00	0,00	0,00	0,00	0,00	0,00	0,00	Stanghellini
E 25	25-MUSEO	8.000,00	8.000,00	0,00	8.000,00	0,00	0,00	0,00	0,00	8.000,00	Stanghellini
E 27	27-ATTIVITA' GIOVANILI	46.000,00	40.500,00	28.400,00	12.100,00	39.050,00	24.050,00	15.200,00	8.850,00	20.950,00	Stanghellini
E 29	29-AMBIENTE ECOLOGIA	258.000,00	250.000,00	115.770,88	134.229,12	22.977,59	13.817,17	13.817,17	0,00	134.229,12	Redondi
E 31	31-SPORT	95.673,30	98.586,24	94.847,14	3.739,10	18.339,00	18.339,00	16.539,00	1.800,00	5.539,10	Stanghellini
E 33	33-LEGALE E PRIVACY	0,00	0,00	0,00	0,00	0,00	0,00	0,00	0,00	0,00	De Girolamo
E 36	36-COMMERCIO	117.461,81	10.794,28	10.483,33	310,95	84.743,63	84.743,63	16.712,03	68.031,60	68.342,55	Miglio
E 37	37-PUBBLICA ISTRUZIONE	599.762,33	571.431,73	466.763,65	104.668,08	72.161,44	66.399,59	64.317,68	2.081,91	106.749,99	Stanghellini
E 38	38-TRIBUTI	16.785.258,14	17.572.212,24	15.535.095,75	2.037.116,49	1.083.064,12	1.079.684,28	354.688,62	725.195,66	2.762.312,15	Miglio
E 39	39-POLIZIA LOCALE	3.357.165,87	3.116.930,46	2.564.362,42	552.568,04	1.238.507,96	1.238.138,92	1.237.266,73	872,19	553.440,23	Semeraro
E 40	40-TURISMO	0,00	0,00	0,00	0,00	0,00	0,00	0,00	0,00	0,00	Stanghellini
E 41	41-CULTURA ARTE E MANIFESTAZIONI	10.100,00	3.500,00	3.169,00	331,00	0,00	0,00	0,00	0,00	331,00	Stanghellini
E 42	42-TRASPORTI	0,00	0,00	0,00	0,00	91.535,26	85.496,98	76.559,23	8.937,75	8.937,75	Miglio
E 43	43-SERVIZI FINANZIARI	8.043.147,10	7.754.350,59	7.506.024,57	248.326,02	68.095,30	44.782,73	28.907,76	15.875,57	264.201,59	Ficarelli
E 45	45-INFORMATICA	1.000,00	0,00	0,00	0,00	0,00	0,00	0,00	0,00	0,00	De Girolamo
E 50	50-PROGETTAZIONE	31.062,35	14.620,95	0,00	14.620,95	1.040,00	1.040,00	1.040,00	0,00	14.620,95	Galli
	<b>TOTALE</b>	<b>39.136.483,82</b>	<b>38.461.456,53</b>	<b>33.072.150,87</b>	<b>5.389.305,66</b>	<b>3.840.683,59</b>	<b>3.765.791,64</b>	<b>2.698.492,39</b>	<b>1.067.299,25</b>	<b>6.456.604,91</b>	

GRAFICO - TABELLA 34

SPESE CORRENTI - RENDICONTO - PER DETERMINAZIONI - Ufficio che dà l'ordine di spesa



SPESE CORRENTI - PER DETERMINAZIONI - Ufficio che dà l'ordine di spesa

Tabella 34

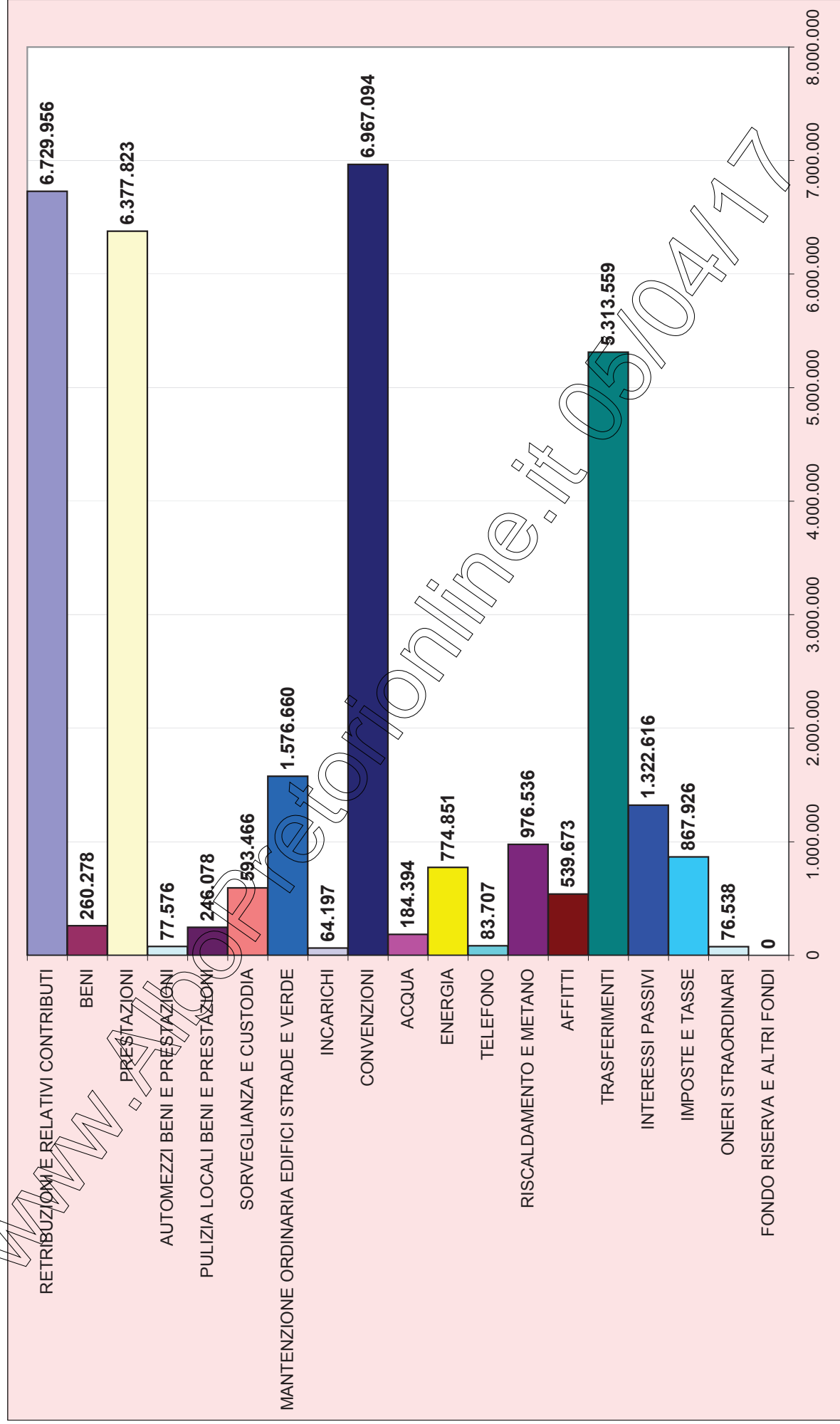
	tit	det	Descrizione	stanziamento definitivo	impegni competenza	mandati competenza	residui da competenza	residuo stanziato	residui impegnati	mandati residui	residui da residui	totale residui da riportare	Assegnatari
S	1	1	1-SERVIZI GENERALI	300.004,93	238.899,33	184.183,65	54.715,68	44.363,66	44.160,66	33.147,24	11.013,42	65.729,10	Retondi
S	1	4	4-UFFICIO TECNICO	4.708.076,30	4.192.437,41	2.864.638,68	1.327.798,73	2.201.928,99	2.183.683,38	2.097.585,82	86.097,56	1.413.896,29	Retondi
S	1	5	5-EDILIZIA PRIVATA	25.000,00	7.999,30	2.454,64	5.544,66	21.000,00	21.000,00	15.000,00	6.000,00	11.544,66	Retondi
S	1	6	6-SERVIZI SOCIO EDUCATIVI	5.993.639,39	5.809.777,51	5.401.013,44	408.964,07	755.287,81	755.037,81	499.085,09	255.952,72	664.916,79	Stanghellini
S	1	12	12-ECONOMATO	1.141.485,93	814.744,43	723.696,23	91.048,20	213.391,92	204.492,97	204.492,97	0,00	91.048,20	Miglio
S	1	14	14-DEMOGRAFICI	177.161,61	139.895,01	85.722,74	54.172,27	0,00	0,00	0,00	0,00	54.172,27	Miglio
S	1	18	18-STAFF DEL SINDACO	22.922,50	19.717,37	14.925,68	4.791,69	17.428,80	16.608,80	15.608,80	1.000,00	5.791,69	Staff Sindaco
S	1	20	20-URP	21.100,00	20.589,68	18.264,31	2.325,37	5.290,54	5.290,54	4.990,54	300,00	2.625,37	Stanghellini
S	1	21	21-CONTRATTI APPALTI E LEGALE	36.202,42	22.226,70	22.153,16	73,54	985,00	985,00	985,00	0,00	73,54	Miglio
S	1	23	23-PERSONALE	7.194.247,38	6.811.062,52	6.749.813,60	61.248,92	456.476,99	456.476,98	456.476,98	0,00	61.248,92	De Girolamo
S	1	24	24-BIBLIOTECA	57.242,00	53.729,97	53.729,97	0,00	4.556,00	4.270,00	4.270,00	0,00	0,00	Stanghellini
S	1	25	25-MUSEO	57.453,60	55.274,82	47.383,84	7.890,98	1.144,01	1.144,01	1.144,01	0,00	7.890,98	Stanghellini
S	1	27	27-ATTIVITA' GIOVANILI	93.138,00	88.601,00	79.931,00	6.670,00	50.496,40	50.496,40	50.496,40	0,00	6.670,00	Stanghellini
S	1	29	29-AMBIENTE ECOLOGIA	4.511.506,05	4.466.919,37	4.020.857,07	446.062,30	355.428,51	342.844,54	342.844,54	0,00	446.062,30	Retondi
S	1	31	31-SPORT	501.462,17	490.413,24	463.595,41	26.817,83	148.304,40	148.304,40	148.804,40	1.500,00	28.317,83	Stanghellini
S	1	33	33-LEGALE E PRIVACY	149.000,00	142.028,93	79.906,26	62.122,67	11.248,94	11.248,94	0,00	11.248,94	73.371,61	De Girolamo
S	1	36	36-COMMERCIO	207.515,90	89.986,61	48.747,66	41.238,95	34.362,03	34.362,03	19.362,03	15.000,00	56.238,95	Miglio
S	1	37	37-PUBBLICA ISTRUZIONE	1.719.201,60	1.717.151,98	1.450.346,87	266.805,11	285.870,50	277.644,00	268.907,07	8.736,93	275.542,04	Stanghellini
S	1	38	38-TRIBUTI	726.292,54	701.188,12	199.767,73	501.420,39	676.993,83	676.993,83	668.409,41	8.584,42	510.004,81	Miglio
S	1	39	39-POLIZIA LOCALE	1.015.423,20	991.931,53	607.006,08	384.925,45	111.603,86	111.603,82	111.603,82	0,00	384.925,45	Semeraro
S	1	40	40-TURISMO	28.550,00	27.451,57	26.048,57	1.403,00	0,00	0,00	0,00	0,00	1.403,00	Stanghellini
S	1	41	41-CULTURA ARTE E MANIFESTAZIONI	257.811,62	249.710,42	246.210,42	3.500,00	88.511,00	88.511,00	88.511,00	0,00	3.500,00	Stanghellini
S	1	42	42-TRASPORTI	409.529,81	405.592,75	397.148,85	8.443,90	146.873,28	146.873,28	146.873,28	0,00	8.443,90	Miglio
S	1	43	43-SERVIZI FINANZIARI	8.247.776,09	5.189.766,83	3.688.628,98	1.501.137,85	1.511.099,49	1.510.293,57	1.403.708,08	106.585,49	1.607.723,34	Ficarelli
S	1	45	45-INFORMATICA	316.517,99	268.366,10	227.435,47	40.930,63	116.612,65	116.528,40	115.653,40	875,00	41.805,63	De Girolamo
S	1	50	50-PROGETTAZIONE	30.562,35	19.266,18	13.556,58	5.709,60	0,00	0,00	0,00	0,00	5.709,60	Galli
			TOTALE	37.948.823,38	33.032.928,68	27.717.166,89	5.315.761,79	7.259.258,61	7.208.854,36	6.695.959,88	512.894,48	5.828.656,27	

5104/17



## SPESE CORRENTI - RENDICONTO - PER TIPOLOGIA DI COSTO - CST1

## GRAFICO - TABELLA 35



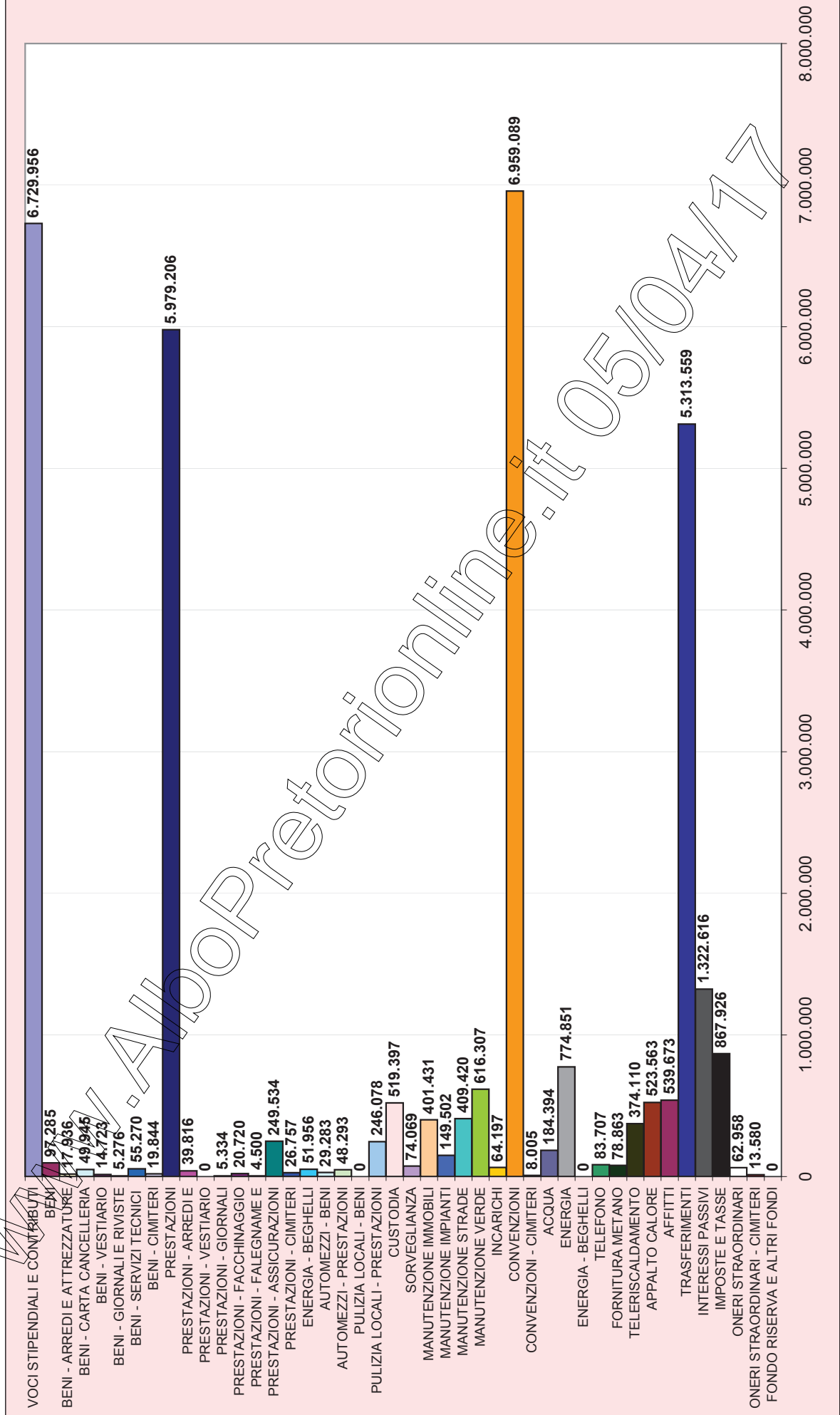
SPESE CORRENTI - PER TIPOLOGIA DI COSTO - CST1

Tabella 35

tit	cst1	Descrizione	stanziamento definitivo	impegni competenza	mandati competenza	residui da competenza	residuo stanziato	residui impegnati	mandati residui	residui da residui	totale residui da riportare
S	1	1000	RETRIBUZIONE RELATIVI CONTRIBUTI	7.116.551,76	6.729.956,41	6.673.855,88	437.284,48	437.284,47	437.284,47	0,00	56.100,53
S	1	2000	BENI	354.310,44	260.278,24	205.279,81	72.962,96	72.961,38	72.961,38	0,00	54.998,43
S	1	3000	PRESTAZIONI	6.898.080,31	6.377.822,56	4.770.457,59	1.607.364,97	1.607.364,97	1.929.557,44	217.311,79	1.824.676,76
S	1	3100	AUTOMEZZI BENI E PRESTAZIONI	150.875,98	77.576,20	58.444,71	14.913,01	14.913,01	14.913,01	0,00	19.131,49
S	1	3200	PULIZIA LOCALI BENI E PRESTAZIONI	289.648,70	246.078,17	219.139,37	97.397,62	88.500,25	88.500,25	0,00	26.938,80
S	1	3300	SORVEGLIANZA E CUSTODIA	655.428,18	593.466,05	535.633,21	57.832,84	139.593,02	139.593,02	0,00	57.832,84
S	1	3400	MANTENZIONE ORDINARIA EDIFICI STRADE E VERDE	1.871.780,84	1.576.659,84	920.414,34	414.921,35	396.675,78	396.675,78	0,00	656.245,50
S	1	3500	INCARICHI	109.361,45	64.197,16	35.043,89	29.153,27	29.373,96	23.373,96	6.000,00	35.153,27
S	1	3600	CONVENZIONI	7.119.172,90	6.967.093,92	5.552.925,55	1.414.168,37	2.367.307,79	2.247.142,62	107.581,20	1.521.749,57
S	1	3910	ACQUA	269.682,51	184.394,23	183.793,26	600,97	35.602,34	35.602,34	0,00	600,97
S	1	3920	ENERGIA	864.602,03	774.851,07	760.713,63	14.137,44	56.358,26	56.358,26	0,00	14.137,44
S	1	3930	TELEFONO	113.208,63	83.706,66	67.945,79	15.760,87	25.160,40	25.160,40	0,00	15.760,87
S	1	3940	RISCALDAMENTO E METANO	1.122.409,63	976.535,90	820.295,32	156.240,58	631.414,30	631.414,30	0,00	156.240,58
S	1	4000	AFFITTI	619.000,82	539.673,35	539.704,67	568,68	38.366,95	38.366,95	0,00	568,68
S	1	5000	TRASFERIMENTI	5.465.105,96	5.313.558,51	4.666.115,36	647.443,13	500.201,92	440.429,43	59.772,49	707.215,62
S	1	6000	INTERESSI PASSIVI	1.323.810,61	1.322.615,92	1.115.895,12	206.720,80	0,00	0,00	0,00	206.720,80
S	1	7000	IMPOSTE E TASSE	1.070.347,02	867.926,41	515.571,29	115.208,12	115.208,12	115.208,12	0,00	352.355,12
S	1	8000	ONERI STRAORDINARI	183.985,70	76.538,08	76.538,08	0,00	125.647,15	3.418,15	122.229,00	122.229,00
S	1	9000	FONDO RISERVA E ALTRI FONDI	2.351.459,91	0,00	0,00	0,00	0,00	0,00	0,00	0,00
		TOTALE	37.948.823,38	33.032.928,68	27.717.166,89	5.315.761,79	7.259.258,61	7.208.854,36	6.695.959,88	512.894,48	5.828.656,27

SPESE CORRENTI - RENDICONTO - PER TIPOLOGIA DI COSTO - CST2

GRAFICO - TABELLA 36



SPESE CORRENTI - PER TIPOLOGIA DI COSTO - CST2 - Maggiori dettagli per gli uffici

Tabella 36

tit	cst1	cst2	Descrizione	stanziamento definitivo	impegni competenza	mandati competenza	residui da competenza	residuo stanziato	residui impegnati	mandati residui	residui da residui	totale residui da riportare
S	1	1000	VOCI STIPENDIALI E CONTRIBUTI	7.116.551,76	6.729.956,41	6.673.855,88	56.100,53	437.284,48	437.284,47	437.284,47	0,00	56.100,53
S	1	2000	BENI	112.644,44	97.284,86	82.999,05	14.285,81	15.052,92	15.052,92	15.052,92	0,00	97.284,86
S	1	2001	BENI - ARREDI E ATTREZZATURE	36.754,93	17.935,87	13.426,87	4.509,00	9.884,68	9.884,68	9.884,68	0,00	17.935,87
S	1	2002	BENI - CARTA CANCELLERIA	57.506,76	49.945,02	43.664,32	6.280,70	13.630,42	13.628,84	13.628,84	0,00	49.945,02
S	1	2003	BENI - VESTIARIO	25.562,93	14.722,74	10.507,90	4.214,84	18.725,41	18.725,41	18.725,41	0,00	14.722,74
S	1	2004	BENI - GIORNALI E RIVISTE	8.088,96	5.275,70	5.275,70	0,00	463,60	463,60	463,60	0,00	5.275,70
S	1	2005	BENI - SERVIZI TECNICI	82.452,42	55.270,04	42.813,07	12.456,97	11.308,65	11.308,65	11.308,65	0,00	55.270,04
S	1	2006	BENI - CIMITERI	31.300,00	19.844,01	6.592,90	13.251,11	3.897,28	3.897,28	3.897,28	0,00	19.844,01
S	1	3000	PRESTAZIONI	6.373.112,41	5.979.206,26	4.395.605,68	1.583.600,58	2.053.907,50	2.046.741,71	1.829.697,05	217.044,66	5.979.206,26
S	1	3001	PRESTAZIONI - ARREDI E ATTREZZATURE	64.091,23	39.815,60	36.238,24	3.577,36	19.585,02	19.585,02	19.585,02	0,00	39.815,60
S	1	3003	PRESTAZIONI - VESTIARIO	0,00	0,00	0,00	0,00	0,00	0,00	0,00	0,00	0,00
S	1	3004	PRESTAZIONI - GIORNALI RIVISTE	5.353,45	5.334,02	4.483,67	850,35	399,30	399,30	399,30	0,00	850,35
S	1	3005	PRESTAZIONI - FACCHINAGGIO	37.892,00	20.720,00	14.675,96	6.044,04	13.062,60	13.062,60	13.062,60	0,00	6.044,04
S	1	3006	PRESTAZIONI - FALEGNAMIE E FABBRO	5.708,00	4.500,00	4.500,00	0,00	2.936,00	2.936,00	2.936,00	0,00	0,00
S	1	3007	PRESTAZIONI - ASSICURAZIONI	308.269,62	249.534,04	249.534,04	0,00	0,00	0,00	0,00	0,00	0,00
S	1	3009	PRESTAZIONI - CIMITERI	36.300,00	26.756,69	19.756,69	7.000,00	24.018,40	24.018,40	24.018,40	0,00	7.000,00
S	1	3000	ENERGIA - BEGHELLI	67.553,60	51.955,95	45.663,31	6.292,64	40.131,20	40.126,20	39.859,07	267,13	6.559,77
S	1	3100	AUTOMEZZI - BENI	56.273,46	29.282,94	26.583,78	2.699,16	5.568,31	5.568,31	5.568,31	0,00	2.699,16
S	1	3103	AUTOMEZZI - PRESTAZIONI	94.682,52	48.293,26	31.860,93	16.432,33	9.344,70	9.344,70	9.344,70	0,00	16.432,33
S	1	3200	PULIZIA LOCALI - BENI	200,00	0,00	0,00	0,00	0,00	0,00	0,00	0,00	0,00
S	1	3203	PULIZIA LOCALI - PRESTAZIONI	289.448,70	246.078,17	219.139,37	26.938,80	97.397,62	88.500,25	88.500,25	0,00	26.938,80
S	1	3300	CUSTODIA	528.232,44	519.366,56	474.191,34	45.205,22	118.485,22	118.485,22	118.485,22	0,00	45.205,22
S	1	3300	SORVEGLIANZA	127.195,74	74.069,49	61.441,87	12.627,62	21.107,80	21.107,80	21.107,80	0,00	12.627,62
S	1	3400	MANUTENZIONE IMMOBILI	503.436,37	401.431,23	286.072,06	115.419,17	57.048,26	57.048,26	57.048,26	0,00	115.419,17
S	1	3402	MANUTENZIONE IMPIANTI	182.100,82	149.501,80	154.244,16	95.257,64	52.247,60	49.723,25	49.723,25	0,00	95.257,64
S	1	3403	MANUTENZIONE STRADE	523.991,54	409.419,66	184.972,31	214.447,35	154.574,28	138.853,06	138.853,06	0,00	214.447,35
S	1	3404	MANUTENZIONE VERDE	662.252,11	616.307,15	385.365,81	231.121,34	151.051,21	151.051,21	151.051,21	0,00	231.121,34
S	1	3500	INCARICHI	109.361,45	64.197,16	35.043,89	29.133,27	29.373,96	29.373,96	23.373,96	6.000,00	35.153,27
S	1	3600	CONVENZIONI	7.110.515,16	6.959.089,33	5.544.920,96	1.414.168,37	2.367.307,79	2.354.723,82	2.247.142,62	107.581,20	1.521.749,57
S	1	3601	CONVENZIONI - CIMITERI	8.657,74	8.004,59	8.004,59	0,00	0,00	0,00	0,00	0,00	0,00
S	1	3910	ACQUA	269.682,51	184.394,23	183.793,26	600,97	35.602,34	35.602,34	35.602,34	0,00	600,97
S	1	3920	ENERGIA	864.602,03	774.851,07	760.713,63	14.137,44	56.358,26	56.358,26	56.358,26	0,00	14.137,44
S	1	3921	ENERGIA - BEGHELLI	0,00	0,00	0,00	0,00	0,00	0,00	0,00	0,00	0,00
S	1	3930	TELEFONO	113.208,63	83.706,66	67.945,79	15.760,87	25.160,40	25.160,40	25.160,40	0,00	15.760,87
S	1	3940	FORNITURA METANO	161.261,06	78.862,84	78.862,84	0,00	5.018,72	4.217,80	4.217,80	0,00	0,00
S	1	3941	TELERISCALDAMENTO	437.585,55	374.110,10	305.129,98	68.980,12	75.910,51	75.910,51	75.910,51	0,00	68.980,12
S	1	3942	APPALTO CALORE	523.563,02	523.562,96	436.302,50	87.260,46	551.286,03	551.285,99	551.285,99	0,00	87.260,46
S	1	4000	AFFITTI	619.000,82	539.673,35	539.104,67	568,68	38.366,95	38.366,95	38.366,95	0,00	568,68
S	1	5000	TRASFERIMENTI	5.465.105,96	5.313.558,51	4.666.115,38	647.443,13	502.905,92	500.204,92	440.429,43	59.772,49	707.215,62
S	1	6000	INTERESSI PASSIVI	1.323.810,61	1.322.615,92	1.115.895,12	206.720,80	0,00	0,00	0,00	0,00	206.720,80
S	1	7000	IMPOSTE E TASSE	1.070.347,02	867.926,41	515.571,29	352.355,12	115.208,12	115.208,12	115.208,12	0,00	352.355,12
S	1	8000	ONERI STRAORDINARI	169.085,70	62.958,08	62.958,08	0,00	125.647,15	125.647,15	3.418,15	122.229,00	122.229,00
S	1	8001	ONERI STRAORDINARI - CIMITERI	14.900,00	13.580,00	13.580,00	0,00	0,00	0,00	0,00	0,00	0,00
S	1	9000	FONDO RISERVA E ALTRI FONDI	2.351.459,91	0,00	0,00	0,00	0,00	0,00	0,00	0,00	0,00
TOTALE				37.948.823,38	33.032.928,68	27.717.166,89	5.315.761,79	7.259.258,61	7.208.854,36	6.695.959,88	512.894,48	10.248.735,34

**SPESE CORRENTI PER TIPOLOGIA DI COSTO - CST1  
CONFRONTI TRA BILANCI E RENDICONTI PRECEDENTI**

**TABELLA 37**

Descrizione	tipologia costo CST1	retribuzioni e contributi	beni	prestazioni	automezzi beni e prestaz	pulizia locali beni e prestaz	sorveglianza e custodia	manut ord e verde prestazioni	incarichi	convenzioni	acqua
PREVENTIVO 2015		6.793.630,60	300.888,87	4.927.382,09	66.368,00	243.589,40	633.507,00	1.371.555,84	29.310,26	7.983.157,94	203.375,25
STANZIAMENTO DEFINITIVO 2015		6.919.045,99	354.875,97	6.936.251,16	112.560,72	259.574,95	621.355,30	1.565.517,58	64.410,26	7.745.922,49	253.342,36
RENDICONTO 2015		6.591.345,92	266.287,93	6.172.354,42	65.213,98	243.367,88	588.723,61	1.225.633,06	32.484,96	7.406.481,86	223.210,31
PREVENTIVO 2016		7.131.823,75	358.407,37	6.114.526,70	144.286,72	262.621,00	653.298,18	1.821.520,94	95.323,75	7.511.372,22	238.563,76
STANZIAMENTO DEFINITIVO 2016		7.116.551,76	354.310,44	6.898.080,31	150.875,98	289.648,70	655.428,18	1.871.780,84	109.361,45	7.119.172,90	269.682,51
RENDICONTO 2016		6.729.936,41	260.278,24	6.377.822,56	77.576,20	246.078,17	593.466,05	1.576.659,84	64.197,16	6.967.093,92	184.394,23

**Scostamento: RENDICONTO 2016 - RENDICONTO 2015**

Descrizione	retribuzioni e contributi	beni	prestazioni	automezzi beni e prestaz	pulizia locali beni e prestaz	sorveglianza e custodia	manut ord e verde prestazioni	incarichi	convenzioni	acqua
SCOSTAMENTO	138.610,49	-6.009,69	205.468,14	12.362,22	2.710,29	4.742,44	351.026,78	31.712,20	-439.387,94	-38.816,08

**Scostamento: RENDICONTO 2016 - PREVENTIVO 2016**

Descrizione	emolumenti e oneri riflessi	beni	altre prestazioni	automezzi beni e prestaz	pulizia locali beni e prestaz	sorveglianza e custodia	manut ord e verde prestazioni	incarichi	convenzioni	acqua
SCOSTAMENTO	-401.867,34	-98.129,13	263.295,86	-66.710,52	-16.542,83	-59.832,13	-244.864,40	-31.126,59	-544.278,30	-54.169,53

**RENDICONTO 2016 - STANZIAMENTO DEFINITIVO 2016**

Descrizione	emolumenti e oneri riflessi	beni	altre prestazioni	automezzi beni e prestaz	pulizia locali beni e prestaz	sorveglianza e custodia	manut ord e verde prestazioni	incarichi	convenzioni	acqua
SCOSTAMENTO	-386.595,35	-94.032,20	-520.257,75	-73.299,78	-43.570,53	-61.962,13	-295.121,00	-45.164,29	-152.078,98	-85.288,28

**SPESE CORRENTI PER TIPOLOGIA DI COSTO - CST1  
CONFRONTI TRA BILANCI E RENDICONTI PRECEDENTI****TABELLA 37**

Descrizione	tipologia costo CST1	energia	telefono	riscaldamento e metano	affitti	trasferimenti	interessi passivi	imposte e tasse	oneri straord	fondo sval cred e fondo ris	TOTALE
PREVENTIVO 2015		3920	3930	3940	4000	5000	6000	7000	8000	9000	
		858.956,43	179.734,70	1.051.879,11	625.157,18	4.037.208,27	1.441.154,34	485.959,02	240.951,60	100.010,00	31.573.775,90
STANZIAMENTO DEFINITIVO 2015		876.984,90	168.179,83	1.160.351,85	629.157,18	5.109.323,99	1.441.154,34	864.959,02	231.464,60	1.073.371,40	36.387.803,89
RENDICONTO 2015		809.878,25	153.522,47	1.104.598,75	529.447,63	3.804.192,47	1.433.524,21	385.301,78	123.231,06	0,00	31.158.800,55
PREVENTIVO 2016		866.185,47	184.568,50	1.095.817,75	616.410,13	4.800.914,60	1.323.810,58	735.959,02	83.662,03	175.000,00	34.214.072,47
STANZIAMENTO DEFINITIVO 2016		864.602,03	113.208,63	1.122.409,63	619.000,82	5.465.105,96	1.323.810,61	1.070.347,02	183.985,70	2.351.459,91	37.948.823,38
RENDICONTO 2016		774.651,07	83.706,66	976.535,90	539.673,35	5.313.558,51	1.322.615,92	867.926,41	76.538,08	0,00	33.032.928,68

**Scostamento: RENDICONTO 2016 - RENDICONTO 2015**

Descrizione	energia	telefono	riscaldamento e metano	affitti	trasferimenti	interessi passivi	imposte e tasse	oneri straord	fondo sval cred e fondo ris	Totale scostamento
SCOSTAMENTO	-35.027,18	-69.815,81	-128.062,85	10.225,72	1.509.366,04	-110.908,29	482.624,63	-46.692,98	0,00	1.874.128,13

**Scostamento: RENDICONTO 2016 - PREVENTIVO 2016**

Descrizione	energia	telefono	riscaldamento e metano	affitti	trasferimenti	interessi passivi	imposte e tasse	oneri straord	fondo sval cred e fondo ris	Totale scostamento
SCOSTAMENTO	-91.334,40	-100.861,84	-119.281,85	-76.736,78	512.643,91	-1.194,66	131.967,99	-7.123,95	-175.000,00	-1.181.143,79

**RENDICONTO 2016 - STANZIAMENTO DEFINITIVO 2016**

Descrizione	energia	telefono	riscaldamento e metano	affitti	trasferimenti	interessi passivi	imposte e tasse	oneri straord	fondo sval cred e fondo ris	Totale scostamento
SCOSTAMENTO	-89.750,96	-29.501,97	-145.873,73	-79.327,47	-151.547,45	-1.194,69	-202.420,61	-107.447,62	-2.351.459,91	-4.915.894,70



**SPESE CORRENTI**  
**PEG E TIPOLOGIA DI COSTO - CST1**  
**Rendiconto**

**TABELLA 38**  
suddivisione dei vari costi per servizio

PEG	tipologia costo CST1	retribuzioni e contributi	beni	prestazioni	automezzi beni e prestaz	pulizia locali beni e prestaz	sorveglianza e custodia	manut ord e verde prestazioni	incarichi	convenzioni	acqua
		1000	2000	3000	3100	3200	3300	3400	3500	3600	3910
101	SERVIZI GENERALI	298.644,56	3.308,00	14.274,43	0,00	0,00	10.028,21	0,00	0,00	3.800,00	0,00
102	SERVIZIO PATRIMONIO	59.375,51	0,00	28.736,04	0,00	0,00	0,00	0,00	0,00	583.406,94	0,00
103	CONTRATTI	0,00	0,00	164.255,63	0,00	0,00	0,00	0,00	0,00	0,00	0,00
104	AMBIENTE ECOLOGIA	0,00	399,92	292.872,31	0,00	0,00	0,00	0,00	0,00	4.138.227,35	62,27
105	SERVIZI DEMOGRAFICI	361.419,80	9.297,20	109.143,54	0,00	0,00	0,00	0,00	0,00	0,00	0,00
106	SERVIZI CIMITERIALI	127.959,54	20.034,01	27.038,69	0,00	1.600,00	100.183,53	1.957,16	0,00	35.224,38	2.559,35
107	EX UFFICI GIUDIZIARI	0,00	0,00	0,00	0,00	0,00	0,00	0,00	0,00	0,00	0,00
108	SERVIZI ISTITUZIONALI	61.123,78	897,65	149.433,42	0,00	0,00	0,00	0,00	0,00	0,00	0,00
109	STAFF SINDACO	65.068,13	0,00	19.717,37	0,00	0,00	0,00	0,00	0,00	0,00	0,00
201	URBANISTICA	323.118,40	967,43	0,00	0,00	0,00	0,00	0,00	7.999,30	0,00	0,00
301	RISORSE UMANE	791.609,30	800,40	92.235,16	0,00	0,00	0,00	0,00	10.734,86	0,00	0,00
351	SERVIZI INFORMATICI	150.574,86	1.689,83	168.984,73	0,00	0,00	0,00	0,00	0,00	0,00	0,00
352	URP SALE PROTOCOLLO	90.495,15	0,00	17.000,00	0,00	0,00	42.700,00	0,00	0,00	0,00	0,00
401	POLIZIA LOCALE	996.269,20	25.127,93	1.100.474,32	29.474,28	11.400,00	1.321,00	0,00	0,00	0,00	133,49
501	SERVIZIO TRIBUTI	269.640,93	0,00	6.840,26	0,00	0,00	0,00	0,00	0,00	630.817,17	0,00
502	COMMERCIO MERCATI	0,00	0,00	23.427,26	0,00	1.599,99	0,00	3.895,37	0,00	31.712,68	8.113,02
503	SERVIZIO TRASPORTI	0,00	0,00	0,00	0,00	0,00	0,00	0,00	0,00	405.592,75	0,00
601	ECONOMATO	96.914,98	19.645,60	271.739,14	1.858,61	39.070,95	3.950,00	0,00	0,00	0,00	6.492,34
701	SERVIZI FINANZIARI	189.737,44	2.252,00	58.503,69	0,00	0,00	0,00	0,00	0,00	0,00	0,00
801	UFF TECNICI STRADE	710.014,69	60.306,75	9.067,14	28.307,55	0,00	0,00	655.985,22	41.012,99	776.708,51	17.607,77
802	SEGNALET. SEMAFORI	0,00	0,00	0,00	0,00	0,00	0,00	117.758,82	0,00	45.000,00	0,00
803	SERVIZIO VERDE	0,00	1.161,54	0,00	0,00	0,00	55.582,34	616.307,15	0,00	0,00	39.794,98
901	SERVIZI ALLA PERSONA	625.637,67	5.700,00	2.078.622,00	17.935,76	28.200,00	41.443,81	40.577,00	0,00	0,00	503,36
902	PUBBLICA ISTRUZIONE	120.177,09	71.036,57	964.505,51	0,00	927,20	7.907,95	8.493,67	0,00	11.244,35	36.403,69
903	SC. MATERNA COM.LE	385.545,94	6.359,29	24.462,27	0,00	80.751,56	440,00	4.195,92	0,00	0,00	3.870,37
904	ASILO NIDO	490.099,98	9.230,12	375.393,83	0,00	57.128,47	440,00	0,00	0,00	0,00	9.397,71
905	COLONIA GIOCASERIO	0,00	0,00	75.474,10	0,00	0,00	3.538,00	5.034,30	0,00	0,00	10.543,53
906	ORIENTAGIOVANI	90.579,82	100,00	98.062,65	0,00	0,00	0,00	0,00	0,00	0,00	0,00
907	SERVIZIO SPORT	59.571,25	417,27	42.044,22	0,00	0,00	294.996,03	127.279,14	0,00	305.369,79	38.238,00
908	ARTE CULT TURISMO	78.963,25	100,00	113.839,27	0,00	0,00	0,00	0,00	0,00	0,00	0,00
909	BIBLIOTECA COMUNALE	166.609,87	21.326,75	17.036,22	0,00	12.400,00	4.479,95	3.294,00	0,00	0,00	6.728,69
910	RETE BILIOTEC CR	0,00	0,00	0,00	0,00	0,00	0,00	0,00	0,00	0,00	0,00
911	MUSEO	120.805,27	100,00	35.539,36	0,00	13.000,00	26.455,23	21.882,09	4.450,01	0,00	3.945,66
TOTALE PER TIPOLOGIA DI COSTO - CST1		6.729.956,41	260.278,24	6.377.822,56	77.576,20	246.078,17	593.466,05	1.576.659,84	64.197,16	6.967.093,92	184.394,23

**SPESE CORRENTI**  
**PEG E TIPOLOGIA DI COSTO - CST1**  
**Rendiconto**

**TABELLA 38**  
suddivisione dei vari costi per servizio

PEG		energia	telefono	riscaldamento e metano	affitti	trasferimenti	interessi passivi	imposte e tasse	oneri straord	fondo sval cred e fondo ris	TOTALE PEG Quanto costa il servizio
	tipologia costo CST1	3920	3930	3940	4000	5000	6000	7000	8000	9000	
101	SERVIZI GENERALI	0,00	0,00	0,00	0,00	12.697,02	0,00	0,00	0,00	0,00	342.752,22
102	SERVIZIO PATRIMONIO	12.460,70	1.270,00	58.618,27	123.481,92	50.000,00	198.644,96	9.157,00	0,00	0,00	1.125.151,34
103	CONTRATTI	0,00	0,00	0,00	0,00	56.254,70	0,00	0,00	0,00	0,00	220.510,33
104	AMBIENTE ECOLOGIA	3.311,16	0,00	0,00	7.800,00	500,00	0,00	0,00	0,00	0,00	4.443.173,01
105	SERVIZI DEMOGRAFICI	0,00	0,00	0,00	0,00	13.161,61	0,00	0,00	0,00	0,00	493.022,15
106	SERVIZI CIMITERIALI	17.572,91	762,00	5.949,71	0,00	0,00	43.012,52	0,00	13.580,00	0,00	397.433,80
107	EX UFFICI GIUDIZIARI	10.478,92	309,56	10.332,71	0,00	0,00	6.540,04	0,00	0,00	0,00	27.661,23
108	SERVIZI ISTITUZIONALI	0,00	0,00	0,00	0,00	0,00	0,00	0,00	0,00	0,00	211.454,85
109	STAFF SINDACO	0,00	0,00	0,00	0,00	0,00	0,00	0,00	0,00	0,00	84.785,50
201	URBANISTICA	0,00	0,00	0,00	0,00	0,00	0,00	0,00	0,00	0,00	332.105,11
301	RISORSE UMANE	0,00	0,00	0,00	0,00	0,00	0,00	0,00	0,00	0,00	895.379,72
351	SERVIZI INFORMATICI	0,00	7.078,70	0,00	0,00	0,00	0,00	0,00	0,00	0,00	327.428,12
352	URP SALE PROTOCOLLO	3.915,33	0,00	31.062,22	0,00	0,00	0,00	0,00	0,00	0,00	185.172,70
401	POLIZIA LOCALE	11.133,88	3.806,44	8.114,12	0,00	951.600,00	0,00	2.585,86	0,00	0,00	3.141.440,52
501	SERVIZIO TRIBUTI	0,00	0,00	0,00	0,00	2.993,00	0,00	0,00	59.183,49	0,00	969.474,85
502	COMMERCIO MERCATI	5.084,66	221,44	1.703,41	0,00	47.599,02	35.156,08	0,00	0,00	0,00	158.512,93
503	SERVIZIO TRASPORTI	0,00	0,00	0,00	0,00	0,00	0,00	0,00	0,00	0,00	405.592,75
601	ECONOMATO	49.572,59	46.080,16	80.819,82	0,00	0,00	8.287,17	0,00	0,00	0,00	624.431,36
701	SERVIZI FINANZIARI	0,00	248,50	0,00	0,00	5.062,00	0,00	856.183,55	3.774,59	0,00	1.115.701,77
801	UFF TECNICI STRADE	433.935,76	1.045,53	10.119,29	350.399,06	5.500,00	598.006,36	0,00	0,00	0,00	3.698.016,62
802	SEGNALET. SEMAFORI	0,00	0,00	0,00	0,00	0,00	0,00	0,00	0,00	0,00	162.758,82
803	SERVIZIO VERDE	6.917,24	0,00	0,00	0,00	0,00	22.323,47	0,00	0,00	0,00	742.086,72
901	SERVIZI ALLA PERSONA	29.822,78	6.027,43	37.389,61	0,00	3.266.960,79	21.180,63	0,00	0,00	0,00	6.170.000,84
902	PUBBLICA ISTRUZIONE	69.757,04	9.598,10	339.945,32	33.032,37	696.299,72	179.670,46	0,00	0,00	0,00	2.548.999,04
903	SC. MATERNA COM.LE	4.895,61	205,73	27.996,74	0,00	0,00	0,00	0,00	0,00	0,00	538.723,43
904	ASILO NIDO	9.670,34	189,54	22.669,54	21.960,00	13.295,93	0,00	0,00	0,00	0,00	1.009.475,46
905	COLONIA GIOCASERIO	6.636,62	240,39	0,00	0,00	0,00	0,00	0,00	0,00	0,00	101.466,94
906	ORIENTAGIOVANI	0,00	0,00	0,00	0,00	9.500,00	0,00	0,00	0,00	0,00	198.242,47
907	SERVIZIO SPORT	62.672,60	2.208,24	243.593,54	3.000,00	0,00	115.046,06	0,00	0,00	0,00	1.294.426,14
908	ARTE CULT TURISMO	0,00	0,00	0,00	0,00	165.052,72	44.475,79	0,00	0,00	0,00	402.431,03
909	BIBLIOTECA COMUNALE	12.628,19	2.077,76	44.317,66	0,00	17.142,00	0,00	0,00	0,00	0,00	308.041,09
910	RETE BILIOTEC CR	0,00	0,00	0,00	0,00	0,00	0,00	0,00	0,00	0,00	0,00
911	MUSEO	24.384,74	2.337,14	53.903,94	0,00	0,00	50.272,38	0,00	0,00	0,00	357.075,82
TOTALE PER TIPOLOGIA DI COSTO - CST1		774.851,07	83.706,66	976.535,90	539.673,35	5.313.558,51	1.322.615,92	867.926,41	76.538,08	0,00	33.032.928,68

SPESE CORRENTI

DETERMINAZIONI E TIPOLOGIA DI COSTO - CST1

Rendiconto

TABELLA 39

suddivisione dei vari costi per ufficio che dà l'ordine di spesa

DETERMINAZIONI	tipologia costo CST1	retribuzioni e contributi	beni	prestazioni	automezzi beni e prestaz	pulizia locali beni e prestaz	sovveglianza e custodia	manut ord e verde prestazioni	incarichi	convenzioni	acqua
		1000	2000	3000	3100	3200	3300	3400	3500	3600	3910
1 SERVIZI GENERALI		0,00	0,00	146.169,94	0,00	0,00	0,00	0,00	0,00	50.000,00	0,00
4 AMMINISTRAZIONI E MANUTENZIONI		0,00	75.114,05	55.492,73	0,00	0,00	198.465,87	1.576.659,84	29.644,54	1.454.595,42	0,00
5 EDILIZIA PRIVATA		0,00	0,00	0,00	0,00	0,00	0,00	0,00	7.999,30	0,00	0,00
6 SERVIZI SOCIO EDUCATIVI		0,00	0,00	2.522.382,79	0,00	0,00	3.538,00	0,00	0,00	3.800,00	0,00
12 ECONOMATO		0,00	87.879,33	330.569,81	77.576,20	246.078,17	72.640,92	0,00	0,00	0,00	0,00
14 DEMOGRAFICI		17.552,86	1.537,20	107.643,54	0,00	0,00	0,00	0,00	0,00	0,00	0,00
18 STAFF DEL SINDACO		0,00	0,00	19.717,37	0,00	0,00	0,00	0,00	0,00	0,00	0,00
20 URP		0,00	0,00	20.589,68	0,00	0,00	0,00	0,00	0,00	0,00	0,00
21 CONTRATTI APPALTI E LEGALE		0,00	0,00	22.226,70	0,00	0,00	0,00	0,00	0,00	0,00	0,00
23 PERSONALE E ORGANIZZAZIONE		6.712.403,75	0,00	85.338,05	0,00	0,00	0,00	0,00	10.734,86	0,00	0,00
24 BIBLIOTECA		0,00	19.988,75	16.509,22	0,00	0,00	0,00	0,00	0,00	0,00	0,00
25 MUSEO		0,00	0,00	26.999,58	0,00	0,00	23.825,23	0,00	4.450,01	0,00	0,00
27 ATTIVITA' GIOVANILI		0,00	0,00	77.101,00	0,00	0,00	0,00	0,00	0,00	0,00	0,00
29 AMBIENTE ECOLOGIA		0,00	299,92	292.872,31	0,00	0,00	0,00	0,00	0,00	4.165.447,14	0,00
31 SPORT		0,00	317,27	36.737,22	0,00	0,00	294.996,03	0,00	0,00	155.362,72	0,00
33 LEGALE E PRIVACI		0,00	0,00	142.028,93	0,00	0,00	0,00	0,00	0,00	0,00	0,00
36 COMMERCIO		0,00	0,00	10.674,91	0,00	0,00	0,00	0,00	0,00	31.712,68	0,00
37 PUBBLICA ISTRUZIONE		0,00	70.489,45	950.362,81	0,00	0,00	0,00	0,00	0,00	0,00	0,00
38 TRIBUTI		0,00	0,00	8.194,46	0,00	0,00	0,00	0,00	0,00	630.817,17	0,00
39 POLIZIA LOCALE		0,00	0,00	40.331,53	0,00	0,00	0,00	0,00	0,00	0,00	0,00
40 TURISMO		0,00	0,00	25.398,85	0,00	0,00	0,00	0,00	0,00	0,00	0,00
41 CULTURA ARTE E MANIFESTAZIONI		0,00	0,00	86.710,42	0,00	0,00	0,00	0,00	0,00	0,00	0,00
42 TRASPORTI		0,00	0,00	0,00	0,00	0,00	0,00	0,00	0,00	405.592,75	0,00
43 SERVIZI FINANZIARI		0,00	3.062,44	1.168.213,37	0,00	0,00	0,00	0,00	0,00	69.766,04	184.394,23
45 SISTEMI INFORMATIVI E DI CONTROLLO		0,00	1.589,83	183.069,61	0,00	0,00	0,00	0,00	0,00	0,00	0,00
50 PROGETTAZIONE		0,00	0,00	2.397,73	0,00	0,00	0,00	0,00	11.368,45	0,00	0,00
TOTALE PER TIPOLOGIA DI COSTO - CST1		6.729.956,41	260.278,24	6.377.822,56	77.576,20	246.078,17	593.466,05	1.576.659,84	64.197,16	6.967.093,92	184.394,23

SPESE CORRENTI

DETERMINAZIONI E TIPOLOGIA DI COSTO - CST1

Rendiconto

TABELLA 39

suddivisione dei vari costi per ufficio che dà l'ordine di spesa

DETERMINAZIONI	energia	telefono	riscaldamento e metano	affitti	trasferimenti	interessi passivi	imposte e tasse	oneri straord	fondo sval cred e fondo ris	TOTALE DET Ufficio che dà l'ordine di spesa
	3920	3930	3940	4000	5000	6000	7000	8000	9000	
1 SERVIZI GENERALI	0,00	0,00	0,00	33.032,37	9.697,02	0,00	0,00	0,00	0,00	238.899,33
4 AMMINISTRAZIONI E MANUTENZIONI	0,00	0,00	523.562,96	146.910,30	109.254,70	0,00	9.157,00	13.580,00	0,00	4.192.437,41
5 EDILIZIA PRIVATA	0,00	0,00	0,00	0,00	0,00	0,00	0,00	0,00	0,00	7.999,30
6 SERVIZI SOCIO EDUCATIVI	0,00	0,00	0,00	0,00	3.280.256,72	0,00	0,00	0,00	0,00	5.809.977,51
12 ECONOMATO	0,00	0,00	0,00	0,00	0,00	0,00	0,00	0,00	0,00	814.744,43
14 DEMOGRAFICI	0,00	0,00	0,00	0,00	13.161,61	0,00	0,00	0,00	0,00	139.895,01
18 STAFF DEL SINDACO	0,00	0,00	0,00	0,00	0,00	0,00	0,00	0,00	0,00	19.717,37
20 URP	0,00	0,00	0,00	0,00	0,00	0,00	0,00	0,00	0,00	20.589,68
21 CONTRATTI APPALTI E LEGALE	0,00	0,00	0,00	0,00	0,00	0,00	0,00	0,00	0,00	22.226,70
23 PERSONALE E ORGANIZZAZIONE	0,00	0,00	0,00	0,00	0,00	0,00	2.585,86	0,00	0,00	6.811.062,52
24 BIBLIOTECA	0,00	0,00	0,00	0,00	17.142,00	0,00	0,00	0,00	0,00	53.729,97
25 MUSEO	0,00	0,00	0,00	0,00	0,00	0,00	0,00	0,00	0,00	55.274,82
27 ATTIVITA' GIOVANILI	0,00	0,00	0,00	0,00	9.500,00	0,00	0,00	0,00	0,00	86.601,00
29 AMBIENTE ECOLOGIA	0,00	0,00	0,00	7.800,00	500,00	0,00	0,00	0,00	0,00	4.466.919,37
31 SPORT	0,00	0,00	0,00	3.000,00	0,00	0,00	0,00	0,00	0,00	490.413,24
33 LEGALE E PRIVACI	0,00	0,00	0,00	0,00	0,00	0,00	0,00	0,00	0,00	142.028,93
36 COMMERCIO	0,00	0,00	0,00	0,00	47.599,02	0,00	0,00	0,00	0,00	89.986,61
37 PUBBLICA ISTRUZIONE	0,00	0,00	0,00	0,00	696.289,72	0,00	0,00	0,00	0,00	1.717.151,98
38 TRIBUTI	0,00	0,00	0,00	0,00	2.993,00	0,00	0,00	59.183,49	0,00	701.188,12
39 POLIZIA LOCALE	0,00	0,00	0,00	0,00	951.600,00	0,00	0,00	0,00	0,00	991.931,53
40 TURISMO	0,00	0,00	0,00	0,00	2.052,72	0,00	0,00	0,00	0,00	27.451,57
41 CULTURA ARTE E MANIFESTAZIONI	0,00	0,00	0,00	0,00	163.000,00	0,00	0,00	0,00	0,00	249.710,42
42 TRASPORTI	0,00	0,00	0,00	0,00	0,00	0,00	0,00	0,00	0,00	405.592,75
43 SERVIZI FINANZIARI	774.851,07	0,00	452.972,94	348.930,68	5.002,00	1.322.615,92	856.183,55	3.774,59	0,00	5.189.766,83
45 SISTEMI INFORMATIVI E DI CONTROLLO	0,00	83.706,66	0,00	0,00	0,00	0,00	0,00	0,00	0,00	268.366,10
50 PROGETTAZIONE	0,00	0,00	0,00	0,00	5.500,00	0,00	0,00	0,00	0,00	19.266,18
TOTALE PER TIPOLOGIA DI COSTO - CST1	774.851,07	83.706,66	976.535,90	539.673,35	5.313.558,51	1.322.615,92	867.926,41	76.538,08	0,00	33.032.928,68

SPESE CORRENTI

PEG E DETERMINAZIONI

Rendiconto

TABELLA 40

ufficio che dà l'ordine di spesa per i vari servizi

PEG	determinazioni	servizi generali	manutenzioni ufficio tecnico	edilizia privata	servizi socio educativi	economato	demografici	staff sindaco	urp	contratti appalti e legale	personale	biblioteca	museo	attività giovanili	ambiente ecologia
101	SERVIZI GENERALI	11.418,42	3.000,00	0,00	3.800,00	14.092,41	0,00	0,00	3.589,68	0,00	298.644,56	0,00	0,00	0,00	0,00
102	SERVIZIO PATRIMONIO	0,00	181.451,13	0,00	0,00	0,00	0,00	0,00	0,00	0,00	59.375,51	0,00	0,00	0,00	0,00
103	CONTRATTI	0,00	56.254,70	0,00	0,00	0,00	0,00	0,00	0,00	22.226,70	0,00	0,00	0,00	0,00	0,00
104	AMBIENTE ECOLOGIA	0,00	0,00	0,00	0,00	100,00	0,00	0,00	0,00	0,00	0,00	0,00	0,00	0,00	4.439.699,58
105	SERVIZI DEMOGRAFICI	0,00	0,00	0,00	0,00	9.260,00	139.895,01	0,00	0,00	0,00	343.867,14	0,00	0,00	0,00	0,00
106	SERVIZI CIMITERIALI	0,00	170.326,98	0,00	0,00	2.072,00	0,00	0,00	0,00	0,00	127.959,54	0,00	0,00	0,00	27.219,79
107	EX UFFICI GIUDIZIARI	0,00	2.281,32	0,00	0,00	0,00	0,00	0,00	0,00	0,00	0,00	0,00	0,00	0,00	0,00
108	SERVIZI ISTITUZIONALI	144.448,54	0,00	0,00	0,00	897,65	0,00	0,00	0,00	0,00	61.123,78	0,00	0,00	0,00	0,00
109	STAFF SINDACO	0,00	0,00	0,00	0,00	0,00	0,00	19.717,37	0,00	0,00	65.068,13	0,00	0,00	0,00	0,00
201	URBANISTICA	0,00	0,00	7.999,30	0,00	987,41	0,00	0,00	0,00	0,00	323.118,40	0,00	0,00	0,00	0,00
301	RISORSE UMANE	0,00	0,00	0,00	0,00	890,40	0,00	0,00	0,00	0,00	884.579,32	0,00	0,00	0,00	0,00
351	SERVIZI INFORMATICI	0,00	0,00	0,00	0,00	100,00	0,00	0,00	0,00	0,00	150.574,86	0,00	0,00	0,00	0,00
352	URP SALE PROTOCOLLO	0,00	73.762,22	0,00	0,00	0,00	0,00	0,00	17.000,00	0,00	90.495,15	0,00	0,00	0,00	0,00
401	POLIZIA LOCALE	0,00	331,44	0,00	0,00	69.077,99	0,00	0,00	0,00	0,00	1.001.957,95	0,00	0,00	0,00	0,00
501	SERVIZIO TRIBUTI	0,00	0,00	0,00	0,00	0,00	0,00	0,00	0,00	0,00	269.640,93	0,00	0,00	0,00	0,00
502	COMMERCIO MERCATI	0,00	3.895,37	0,00	0,00	12.998,14	0,00	0,00	0,00	0,00	0,00	0,00	0,00	0,00	0,00
503	SERVIZIO TRASPORTI	0,00	0,00	0,00	0,00	0,00	0,00	0,00	0,00	0,00	0,00	0,00	0,00	0,00	0,00
601	ECONOMATO	0,00	4.495,30	0,00	0,00	336.264,30	0,00	0,00	0,00	0,00	96.914,98	0,00	0,00	0,00	0,00
701	SERVIZI FINANZIARI	0,00	0,00	0,00	0,00	2.482,00	0,00	0,00	0,00	0,00	189.737,44	0,00	0,00	0,00	0,00
801	UFF TECNICI STRADE	0,00	1.517.915,15	0,00	0,00	41.175,21	0,00	0,00	0,00	0,00	710.014,69	0,00	0,00	0,00	0,00
802	SEGNALET. SEMAFORI	0,00	162.758,82	0,00	0,00	0,00	0,00	0,00	0,00	0,00	0,00	0,00	0,00	0,00	0,00
803	SERVIZIO VERDE	0,00	673.051,03	0,00	0,00	0,00	0,00	0,00	0,00	0,00	0,00	0,00	0,00	0,00	0,00
901	SERVIZI ALLA PERSONA	0,00	14.601,09	0,00	5.341.238,94	97.623,42	0,00	0,00	0,00	0,00	625.637,67	0,00	0,00	0,00	0,00
902	PUBBLICA ISTRUZIONE	33.032,37	160.353,98	0,00	0,00	25.478,44	0,00	0,00	0,00	0,00	426.177,09	0,00	0,00	0,00	0,00
903	SC. MATERNA COM.LE	0,00	5.251,44	0,00	0,00	83.229,54	0,00	0,00	0,00	0,00	385.545,84	0,00	0,00	0,00	0,00
904	ASILO NIDO	0,00	44.629,54	0,00	386.865,67	66.904,59	0,00	0,00	0,00	0,00	490.099,98	0,00	0,00	0,00	0,00
905	COLONIA GIOCASERIO	0,00	5.034,30	0,00	78.072,90	939,20	0,00	0,00	0,00	0,00	0,00	0,00	0,00	0,00	0,00
906	ORIENTAGIOVANI	0,00	0,00	0,00	0,00	100,00	0,00	0,00	0,00	0,00	90.579,82	0,00	0,00	86.601,00	0,00
907	SERVIZIO SPORT	50.000,00	462.434,82	0,00	0,00	5.407,00	0,00	0,00	0,00	0,00	59.571,25	0,00	0,00	0,00	0,00
908	ARTE CULT TURISMO	0,00	0,00	0,00	0,00	1.830,00	0,00	0,00	0,00	0,00	78.963,25	0,00	0,00	0,00	0,00
909	BIBLIOTECA COMUNALE	0,00	4.823,75	0,00	0,00	18.654,95	0,00	0,00	0,00	0,00	166.609,87	53.729,97	0,00	0,00	0,00
910	RETE BILIOTEC CR	0,00	0,00	0,00	0,00	0,00	0,00	0,00	0,00	0,00	0,00	0,00	6,00	0,00	0,00
911	MUSEO	0,00	75.786,03	0,00	0,00	24.269,78	0,00	0,00	0,00	0,00	120.805,27	0,00	55.274,82	0,00	0,00
Totale Determinazioni		238.899,33	4.192.437,41	7.999,30	5.809.977,51	814.744,43	139.895,01	19.717,37	20.589,68	22.226,70	6.811.062,52	53.729,97	55.274,82	86.601,00	4.466.919,37
Ufficio che dà l'ordine di spesa															

SPESE CORRENTI

PEG E DETERMINAZIONI

Rendiconto

TABELLA 40

ufficio che dà l'ordine di spesa per i vari servizi

PEG	determinazioni	sport	legale e privacy	commercio	pubblica istruzione	tributi	polizia locale	turismo	cultura arte manifestazioni	trasporti	servizi finanziari	sistemi informativi	progettazione	TOTALE PEG Quanto costa il servizio
101	SERVIZI GENERALI	0,00	0,00	0,00	0,00	0,00	0,00	0,00	0,00	0,00	8.207,15	0,00	0,00	342.752,22
102	SERVIZIO PATRIMONIO	0,00	0,00	0,00	0,00	0,00	0,00	0,00	0,00	0,00	313.054,70	1.270,00	0,00	1.125.151,34
103	CONTRATTI	0,00	142.028,93	0,00	0,00	0,00	0,00	0,00	0,00	0,00	0,00	0,00	0,00	220.510,33
104	AMBIENTE ECOLOGIA	0,00	0,00	0,00	0,00	0,00	0,00	0,00	0,00	0,00	3.373,43	0,00	0,00	4.443.173,01
105	SERVIZI DEMOGRAFICI	0,00	0,00	0,00	0,00	0,00	0,00	0,00	0,00	0,00	0,00	0,00	0,00	493.022,15
106	SERVIZI CIMITERIALI	0,00	0,00	0,00	0,00	0,00	0,00	0,00	0,00	0,00	69.094,49	762,00	0,00	397.433,80
107	EX UFFICI GIUDIZIARI	0,00	0,00	0,00	0,00	0,00	0,00	0,00	0,00	0,00	25.070,35	309,56	0,00	27.661,23
108	SERVIZI ISTITUZIONALI	0,00	0,00	0,00	0,00	0,00	0,00	0,00	0,00	0,00	0,00	4.984,88	0,00	211.454,85
109	STAFF SINDACO	0,00	0,00	0,00	0,00	0,00	0,00	0,00	0,00	0,00	0,00	0,00	0,00	84.785,50
201	URBANISTICA	0,00	0,00	0,00	0,00	0,00	0,00	0,00	0,00	0,00	0,00	0,00	0,00	332.105,11
301	RISORSE UMANE	0,00	0,00	0,00	0,00	0,00	0,00	0,00	0,00	0,00	0,00	10.000,00	0,00	895.379,72
351	SERVIZI INFORMATICI	0,00	0,00	0,00	0,00	0,00	0,00	0,00	0,00	0,00	0,00	176.753,26	0,00	327.428,12
352	URP SALE PROTOCOLLO	0,00	0,00	0,00	0,00	0,00	0,00	0,00	0,00	0,00	3.915,33	0,00	0,00	185.172,70
401	POLIZIA LOCALE	0,00	0,00	0,00	0,00	0,00	991.931,53	0,00	0,00	0,00	1.074.335,17	3.806,44	0,00	3.141.440,52
501	SERVIZIO TRIBUTI	0,00	0,00	0,00	0,00	699.833,92	0,00	0,00	0,00	0,00	0,00	0,00	0,00	969.474,85
502	COMMERCIO MERCATI	0,00	0,00	89.986,61	0,00	1.354,20	0,00	0,00	0,00	0,00	50.057,17	221,44	0,00	158.512,93
503	SERVIZIO TRASPORTI	0,00	0,00	0,00	0,00	0,00	0,00	0,00	0,00	405.592,75	0,00	0,00	0,00	405.592,75
601	ECONOMATO	0,00	0,00	0,00	0,00	0,00	0,00	0,00	0,00	0,00	140.676,62	46.080,16	0,00	624.431,36
701	SERVIZI FINANZIARI	0,00	0,00	0,00	0,00	0,00	0,00	0,00	0,00	0,00	923.233,83	248,50	0,00	1.115.701,77
801	UFF TECNICI STRADE	0,00	0,00	0,00	0,00	0,00	0,00	0,00	0,00	0,00	1.408.599,86	1.045,53	19.266,18	3.698.016,62
802	SEGNALET. SEMAFORI	0,00	0,00	0,00	0,00	0,00	0,00	0,00	0,00	0,00	0,00	0,00	0,00	162.758,82
803	SERVIZIO VERDE	0,00	0,00	0,00	0,00	0,00	0,00	0,00	0,00	0,00	69.035,69	0,00	0,00	742.086,72
901	SERVIZI ALLA PERSONA	0,00	0,00	0,00	0,00	0,00	0,00	0,00	0,00	0,00	84.872,29	6.027,43	0,00	6.170.000,84
902	PUBBLICA ISTRUZIONE	0,00	0,00	0,00	1.668.980,14	0,00	0,00	0,00	0,00	0,00	631.378,92	9.598,10	0,00	2.548.999,04
903	SC. MATERNA COM.LE	0,00	0,00	0,00	27.210,19	0,00	0,00	0,00	0,00	0,00	37.280,59	205,73	0,00	538.723,43
904	ASILO NIDO	0,00	0,00	0,00	0,00	0,00	0,00	0,00	0,00	0,00	20.786,14	189,54	0,00	1.009.475,46
905	COLONIA GIOCASERIO	0,00	0,00	0,00	0,00	0,00	0,00	0,00	0,00	0,00	17.160,15	240,39	0,00	101.466,94
906	ORIENTAGIOVANI	0,00	0,00	0,00	20.961,65	0,00	0,00	0,00	0,00	0,00	0,00	0,00	0,00	198.242,47
907	SERVIZIO SPORT	490.413,24	0,00	0,00	0,00	0,00	0,00	0,00	0,00	0,00	224.391,59	2.206,24	0,00	1.294.426,14
908	ARTE CULT TURISMO	0,00	0,00	0,00	0,00	0,00	0,00	27.451,57	249.710,42	0,00	44.475,79	0,00	0,00	402.431,03
909	BIBLIOTECA COMUNALE	0,00	0,00	0,00	0,00	0,00	0,00	0,00	0,00	0,00	62.144,79	2.077,76	0,00	308.041,09
910	RETE BILIOTEC CR	0,00	0,00	0,00	0,00	0,00	0,00	0,00	0,00	0,00	0,00	0,00	0,00	0,00
911	MUSEO	0,00	0,00	0,00	0,00	0,00	0,00	0,00	0,00	0,00	78.602,78	2.337,14	0,00	357.075,82
Totale Determinazioni		490.413,24	142.028,93	89.986,61	1.717.151,98	701.188,12	991.931,53	27.451,57	249.710,42	405.592,75	5.189.766,83	268.366,10	19.266,18	33.032.928,68
Ufficio che dà l'ordine di spesa														



SERVIZI A DOMANDA INDIVIDUALE

Tabella 41

Rendiconto 2015											
	Asilo nido peg 904	Colonia Giocasero peg 905	Sc.materna comunale peg 902 e 903	Prolung orario sc.materna/elem peg 902 e 903	Impianti sportivi peg 907	Mercati pubblici peg 502	Museo civico peg 911	Sale riunioni peg 352 e 911	Totali		
Tariffe	367.708,00	26.091,19	169.726,40	57.381,89	90.427,20	146.654,21	0,00	13.131,11	871.120,00		
Quote arretrate	0,00	0,00	0,00	505,58	0,00	645,62	0,00	0,00	1.151,20		
Introiti vari e rimborso spese	0,00	3.033,99	1.578,79	0,00	0,00	0,00	0,00	1.854,54	6.467,32		
Contributi finalizzati	17.010,47	0,00	72.201,88	0,00	40.493,25	0,00	0,00	0,00	129.705,60		
Totale entrate	367.718,47	29.125,18	243.507,07	57.887,47	130.920,45	147.299,83	0,00	14.985,65	1.008.444,12		
Personale	527.563,91	0,00	349.440,46	29.120,00	30.118,94	42.671,00	136.767,23	14.785,00	1.130.466,54		
Beni e servizi	516.703,98	91.610,63	125.500,31	98.150,00	802.837,47	12.170,00	175.405,01	48.170,00	1.870.546,50		
Altri oneri e diritto allo studio	0,00	0,00	0,00	0,00	-350.000,00	0,00	0,00	0,00	-350.000,00		
Ammortamento	0,00	0,00	0,00	0,00	573.164,69	14.320,00	83.844,22	0,00	671.328,91		
Agevolazioni tariffarie	39.850,00	0,00	0,00	0,00	0,00	0,00	0,00	0,00	39.850,00		
Totale spese	1.084.116,99	91.610,63	474.940,77	127.270,00	1.056.121,10	69.161,00	396.016,46	62.955,00	3.362.191,95		
Sbilancio (entrate-spese)	-699.398,52	-62.485,45	-231.433,70	-69.382,53	-925.200,65	78.138,83	-396.016,46	-47.969,35	-2.353.747,83		
% recupero	35,49	31,79	51,27	45,48	12,40	212,98	0,00	23,80	29,99		

Previsione 2016											
	asilo nido 904	giocasero 905	sc.materna	prolung.orario	Impianti sportivi	mercati	museo	sale	Totali		
Tariffe	385.287,00	25.878,00	215.000,00	22.000,00	129.664,37	130.000,00	8.100,00	12.200,00	928.129,37		
Quote arretrate	0,00	0,00	0,00	0,00	0,00	0,00	0,00	0,00	0,00		
Introiti vari e rimborso spese	0,00	0,00	25.008,00	0,00	0,00	0,00	0,00	0,00	25.000,00		
Contributi finalizzati	8.032,50	3.139,86	0,00	0,00	2.549,39	0,00	0,00	0,00	13.721,75		
Totale entrate	393.319,50	29.017,86	240.000,00	22.000,00	132.213,76	130.000,00	8.100,00	12.200,00	966.851,12		
Personale	525.985,47	0,00	405.514,41	22.268,63	62.554,39	43.000,00	138.598,51	15.000,00	1.212.922,41		
Beni e servizi	529.037,62	108.315,33	116.218,56	113.426,00	1.065.373,12	22.248,26	194.482,08	53.000,00	2.202.400,97		
Altri oneri e diritto allo studio	0,00	0,00	12.176,43	0,00	350.000,00	0,00	0,00	0,00	-337.823,57		
Ammortamento	0,00	0,00	0,00	0,00	553.069,34	14.320,00	90.036,17	0,00	657.425,51		
Agevolazioni tariffarie	0,00	0,00	0,00	0,00	0,00	0,00	0,00	0,00	0,00		
Totale spese	1.055.023,09	108.315,33	533.909,40	135.995,63	1.330.996,85	79.568,26	423.116,76	68.000,00	3.734.925,32		
Sbilancio (entrate-spese)	-661.703,59	-79.297,47	-293.909,40	-113.995,63	-1.198.783,09	50.431,74	-415.016,76	-55.800,00	-2.768.074,20		
% recupero	37,28	26,79	44,95	16,18	9,93	163,38	1,91	17,94	25,99		

Rendiconto 2016											
	asilo nido 904	giocasero 905	sc.materna	prolung.orario	Impianti sportivi	mercati	museo 911	sale	Totali		
Tariffe	335.234,45	38.043,32	179.241,45	17.809,95	123.659,90	123.128,69	8.000,00	23.942,67	849.060,43		
Quote arretrate	11.151,20	0,00	18.954,73	0,00	146,34	53.967,78	0,00	0,00	84.220,05		
Introiti vari e rimborso spese	0,00	0,00	78.824,26	0,00	0,00	0,00	0,00	0,00	78.824,26		
Contributi finalizzati	21.328,43	3.139,00	0,00	0,00	0,00	0,00	0,00	0,00	24.467,43		
Totale entrate	367.714,08	41.182,32	277.020,44	17.809,95	123.806,24	177.096,47	8.000,00	23.942,67	1.036.572,17		
Personale	514.604,98	0,00	373.694,49	31.128,75	62.549,81	43.000,00	126.845,53	15.000,00	1.166.823,56		
Beni e servizi	519.375,48	101.466,94	128.600,00	101.520,00	1.119.808,83	18.185,00	185.998,17	77.677,55	2.252.631,97		
Altri oneri e diritto allo studio	0,00	0,00	0,00	0,00	-350.000,00	0,00	0,00	0,00	-350.000,00		
Ammortamento	0,00	0,00	0,00	0,00	552.059,34	14.320,00	90.034,67	0,00	656.414,01		
Agevolazioni tariffarie	0,00	0,00	0,00	0,00	0,00	0,00	0,00	0,00	0,00		
Totale spese	1.033.980,46	101.466,94	502.294,49	132.648,75	1.384.417,98	75.505,00	402.878,37	92.677,55	3.725.869,54		
Sbilancio (entrate-spese)	-666.266,38	-60.284,62	-225.274,05	-114.838,80	-1.260.611,74	101.591,47	-394.878,37	-68.734,88	-2.689.297,37		
% recupero	35,56	40,59	55,15	13,43	8,94	234,55	1,99	25,83	27,82		

## SERVIZI A DOMANDA INDIVIDUALE

## Tabella 41

Riepilogo

Descrizione	anno	Asilo nido	Colonia Giacasero	Scuola materna comunale	Prolungamento orario materna e elementari	Impianti sportivi	Mercati pubblici	Museo civico	Sale riunioni	Totali
		peg 904	peg 905	peg 902 e 903	peg 902 e 903	peg 907	peg 502	peg 911	peg 352 e 911	
<b>Rendiconto - Totale entrate</b>	<b>2015</b>	<b>384.718,47</b>	<b>29.125,18</b>	<b>243.507,07</b>	<b>57.887,47</b>	<b>130.920,45</b>	<b>147.299,83</b>	<b>0,00</b>	<b>14.985,65</b>	<b>1.008.444,12</b>
<b>Rendiconto - Totale spese</b>		<b>1.084.116,99</b>	<b>91.610,63</b>	<b>474.940,77</b>	<b>127.270,00</b>	<b>1.056.121,10</b>	<b>69.161,00</b>	<b>396.016,46</b>	<b>62.955,00</b>	<b>3.362.191,95</b>
Sbilancio (entrate-spese)		-699.398,52	-62.485,45	-231.433,70	-69.382,53	-925.200,65	78.138,83	-396.016,46	-47.969,35	-2.353.747,83
<b>% recupero</b>		<b>35,49</b>	<b>31,79</b>	<b>51,27</b>	<b>45,48</b>	<b>12,40</b>	<b>212,98</b>	<b>0,00</b>	<b>23,80</b>	<b>29,99</b>
<b>Previsione - Totale entrate</b>	<b>2016</b>	<b>393.319,50</b>	<b>29.017,86</b>	<b>240.000,00</b>	<b>22.000,00</b>	<b>132.213,76</b>	<b>130.000,00</b>	<b>8.100,00</b>	<b>12.200,00</b>	<b>966.851,12</b>
<b>Previsione - Totale spese</b>		<b>1.055.023,09</b>	<b>108.315,33</b>	<b>533.909,40</b>	<b>135.995,63</b>	<b>1.330.996,85</b>	<b>79.568,26</b>	<b>423.116,76</b>	<b>68.000,00</b>	<b>3.734.925,32</b>
Sbilancio (entrate-spese)		-661.703,59	-79.297,47	-293.909,40	-113.995,63	-1.198.783,09	50.431,74	-415.016,76	-55.800,00	-2.768.074,20
<b>% recupero</b>		<b>37,28</b>	<b>26,79</b>	<b>44,95</b>	<b>16,18</b>	<b>9,93</b>	<b>163,38</b>	<b>1,91</b>	<b>17,94</b>	<b>25,89</b>
<b>Rendiconto - Totale entrate</b>	<b>2016</b>	<b>367.714,08</b>	<b>41.182,32</b>	<b>277.020,44</b>	<b>17.809,95</b>	<b>123.806,24</b>	<b>177.096,47</b>	<b>8.000,00</b>	<b>23.942,67</b>	<b>1.036.572,17</b>
<b>Rendiconto - Totale spese</b>		<b>1.033.980,46</b>	<b>101.466,94</b>	<b>502.294,49</b>	<b>132.648,75</b>	<b>1.384.417,98</b>	<b>75.505,00</b>	<b>402.878,37</b>	<b>92.677,55</b>	<b>3.725.869,54</b>
Sbilancio (entrate-spese)		-666.266,38	-60.284,62	-225.274,05	-114.838,80	-1.260.611,74	101.591,47	-394.878,37	-68.734,88	-2.689.297,37
<b>% recupero</b>		<b>35,56</b>	<b>40,59</b>	<b>55,15</b>	<b>13,43</b>	<b>8,94</b>	<b>234,55</b>	<b>1,99</b>	<b>25,83</b>	<b>27,82</b>
Riepilogo con rettifica asilo nido ai sensi dell'art. 5 legge 498 del 23/12/1992 (le spese per asili nido sono escluse per il 50% dal calcolo della % di copertura dei servizi pubblici a domanda individuale)										
Descrizione	anno	Asilo nido	Colonia Giacasero	Scuola materna comunale	Prolungamento orario materna e elementari	Impianti sportivi	Mercati pubblici	Museo civico	Sale riunioni	Totali
		peg 904	peg 905	peg 902 e 903	peg 902 e 903	peg 907	peg 502	peg 911	peg 352 e 911	
<b>Rendiconto - Totale entrate</b>	<b>2015</b>	<b>384.718,47</b>	<b>29.125,18</b>	<b>243.507,07</b>	<b>57.887,47</b>	<b>130.920,45</b>	<b>147.299,83</b>	<b>0,00</b>	<b>14.985,65</b>	<b>1.008.444,12</b>
<b>Rendiconto - Totale spese</b>		<b>542.058,50</b>	<b>91.610,63</b>	<b>474.940,77</b>	<b>127.270,00</b>	<b>1.056.121,10</b>	<b>69.161,00</b>	<b>396.016,46</b>	<b>62.955,00</b>	<b>3.362.191,95</b>
Sbilancio (entrate-spese)		-157.340,03	-62.485,45	-231.433,70	-69.382,53	-925.200,65	78.138,83	-396.016,46	-47.969,35	-2.353.747,83
<b>% recupero</b>		<b>70,97</b>	<b>31,79</b>	<b>51,27</b>	<b>45,48</b>	<b>12,40</b>	<b>212,98</b>	<b>0,00</b>	<b>23,80</b>	<b>29,99</b>
<b>Previsione - Totale entrate</b>	<b>2016</b>	<b>393.319,50</b>	<b>29.017,86</b>	<b>240.000,00</b>	<b>22.000,00</b>	<b>132.213,76</b>	<b>130.000,00</b>	<b>8.100,00</b>	<b>12.200,00</b>	<b>966.851,12</b>
<b>Previsione - Totale spese</b>		<b>527.511,55</b>	<b>108.315,33</b>	<b>533.909,40</b>	<b>135.995,63</b>	<b>1.330.996,85</b>	<b>79.568,26</b>	<b>423.116,76</b>	<b>68.000,00</b>	<b>3.734.925,32</b>
Sbilancio (entrate-spese)		-134.192,05	-79.297,47	-293.909,40	-113.995,63	-1.198.783,09	50.431,74	-415.016,76	-55.800,00	-2.768.074,20
<b>% recupero</b>		<b>74,56</b>	<b>26,79</b>	<b>44,95</b>	<b>16,18</b>	<b>9,93</b>	<b>163,38</b>	<b>1,91</b>	<b>17,94</b>	<b>25,89</b>
<b>Rendiconto - Totale entrate</b>	<b>2016</b>	<b>367.714,08</b>	<b>41.182,32</b>	<b>277.020,44</b>	<b>17.809,95</b>	<b>123.806,24</b>	<b>177.096,47</b>	<b>8.000,00</b>	<b>23.942,67</b>	<b>1.036.572,17</b>
<b>Rendiconto - Totale spese</b>		<b>516.990,23</b>	<b>101.466,94</b>	<b>502.294,49</b>	<b>132.648,75</b>	<b>1.384.417,98</b>	<b>75.505,00</b>	<b>402.878,37</b>	<b>92.677,55</b>	<b>3.725.869,54</b>
Sbilancio (entrate-spese)		-149.276,15	-60.284,62	-225.274,05	-114.838,80	-1.260.611,74	101.591,47	-394.878,37	-68.734,88	-2.689.297,37
<b>% recupero</b>		<b>71,13</b>	<b>40,59</b>	<b>55,15</b>	<b>13,43</b>	<b>8,94</b>	<b>234,55</b>	<b>1,99</b>	<b>25,83</b>	<b>27,82</b>

## SERVIZIO NETTEZZA URBANA

## Tabella 42

Rendiconto		2015	Importo
	Totale entrate da tariffe		4.182.000,00
	Totale spese per beni e servizi		4.182.000,00
	Sbilancio (entrate-spese)		0,00
	% recupero		100,00

Previsione		2016	Importo
	Totale entrate da tariffe		4.182.000,00
	Totale spese per beni e servizi		4.182.000,00
	Sbilancio (entrate-spese)		0,00
	% recupero		100,00

Rendiconto		2016	Importo
	Totale entrate da tariffe		4.191.900,00
	Totale spese per beni e servizi		4.191.900,00
	Sbilancio (entrate-spese)		0,00
	% recupero		100,00

05/04/17

ONERI DI URBANIZZAZIONE - ENTRATE E SPESE

Tabella 43

tit	fin	cap	art	Descrizione	Stanz definitivo	act/imp competenza	rev/mand competenza	residui da competenza	Residui conservati	residui act/imp	residui rev/mand	residui cancellati	residui da residui	Totale residui da riportare
E	4	1		TOTALE ENTRATE PER ONERI DI URBANIZZAZIONE	1.200.000,00	1.400.858,57	1.400.858,57	0,00	3.427,95	1.000,00	1.000,00	2.427,95	0,00	0,00
S	1	50		Totale spese correnti finanziate con oneri di urbanizzazione	600.000,00	544.306,41	336.291,79	208.014,62	0,00	0,00	0,00	0,00	0,00	208.014,62
S	2	1		Totale spese di investimento finanziate con oneri di urbanizzazione	600.000,00	514.753,11	504.371,69	10.381,42	247.858,71	247.858,71	234.208,45	0,00	13.650,26	24.031,68
S				TOTALE SPESE FINANZIATE CON ONERI DI URBANIZZAZIONE	1.200.000,00	1.059.059,52	840.663,48	218.396,04	247.858,71	247.858,71	234.208,45	0,00	13.650,26	232.046,30

% UTILIZZO FONDI OOUU PER SPESE CORRENTI 50,00 38,86

tit	fin	cap	art	Descrizione	Stanz definitivo	act/imp competenza	rev/mand competenza	residui da competenza	Residui conservati	residui act/imp	residui rev/mand	residui cancellati	residui da residui	Totale residui da riportare
S	1	50	470	SERVIZI TECNICI - MANUTENZIONE ORDINARIA IMMOBILI - BENI - FIN OOUU	8.000,00	6.736,23	0,00	6.736,23	0,00	0,00	0,00	0,00	0,00	6.736,23
S	1	50	475	SERVIZI TECNICI - EDIFICI COMUNALI - MANUTENZIONE ORDINARIA IMMOBILI - PRESTAZIONI - FIN OOUU	198.681,53	188.351,60	146.420,01	41.931,59	0,00	0,00	0,00	0,00	0,00	41.931,59
S	1	50	1865	SERVIZIO SPORT - MANUTENZIONE ORDINARIA IMMOBILI - PRESTAZIONI - FIN OOUU - RILEVANTE IVA	19.647,98	15.490,63	0,00	15.490,63	0,00	0,00	0,00	0,00	0,00	15.490,63
S	1	50	2603	SERVIZIO VERDE - MANUTENZIONE AREE A VERDE E ABBATTIMENTO ALBERI - PRESTAZIONI - FIN OOUU	373.670,49	333.727,95	189.871,78	143.856,17	0,00	0,00	0,00	0,00	0,00	143.856,17
S	2	1	20140	EDIFICI COMUNALI - INTERVENTI STRAORDINARI VARI DI IMPORTO INFERIORE A 100.000,00 EURO - FIN OOUU	0,00	0,00	0,00	0,00	3.063,18	3.063,18	3.063,18	0,00	0,00	0,00
S	2	1	20140	PATRIMONIO - ALLACCI ALLA RETE METANO E TELERISCALDAMENTO - FIN OOUU - VEDI PER ALLACCIO S.DOMENICO CAP SPECIFICO 20140/33	400,00	0,00	0,00	0,00	0,00	0,00	0,00	0,00	0,00	0,00
S	2	1	20140	PATRIMONIO - ALLACCI ALLA RETE ELETTRICA - FIN OOUU	5.911,07	5.911,07	275,52	5.635,55	0,00	0,00	0,00	0,00	0,00	5.635,55

## ONERI DI URBANIZZAZIONE - ENTRATE E SPESE

Tabella 43

tit	fin	cap	art	Descrizione	Stanz definitivo	act/imp competenza	rev/mand competenza	residui da competenza	Residui conservati	residui act/imp	residui rev/mand	residui cancellati	residui da residui	Totale residui da riportare
S	2	1	20150	ELIMINAZIONE BARRIERE ARCHITETTONICHE PATRIMONIO - BBAA - LR 6 DEL 20/02/1989 ART 15 - FIN OOUU	78.088,93	0,00	0,00	0,00	0,00	0,00	0,00	0,00	0,00	0,00
S	2	1	20189	RESTITUZIONE ONERI PER CONCESSIONI EDILIZIE NON UTILIZZATE - FIN OOUU	50.000,00	48.052,58	48.052,58	0,00	0,00	0,00	0,00	0,00	0,00	0,00
S	2	1	20193	EDILIZIA ADIBITA A CULTO E OPERE CONNESSE - INTERVENTI STRAORDINARI - LR 20/1992 - 8% DI QUANTO INCASSATO PER ONERI DI URBANIZZAZIONE SECONDARIA - FIN OOUU	38.667,98	38.000,00	38.000,00	0,00	20.000,00	20.000,00	20.000,00	0,00	0,00	0,00
S	2	1	20696	SCS SERVIZI LOCALI - CONVENZIONI SPORT - INDENNITA' PER REVOCA E/O ANTICIPATA CESSAZIONE - FIN OOUU	289.334,94	289.334,94	289.334,94	0,00	144.667,47	144.667,47	144.667,47	0,00	0,00	0,00
S	2	1	20870	IMPIANTI SEMAFORICI - INTERVENTI STRAORDINARI - FIN OOUU	1.000,00	0,00	0,00	0,00	0,00	0,00	0,00	0,00	0,00	0,00
S	2	1	20880	ILLUMINAZIONE PUBBLICA AMPLIAMENTI COMPLETAMENTI POTENZIAMENTI E INTERVENTI STRAORDINARI - FIN OOUU	20.600,00	20.515,44	16.411,57	4.103,87	22.217,82	22.217,82	8.567,56	0,00	13.650,26	17.754,13
S	2	1	20881	A SCS SERVIZI LOCALI PER INVESTIMENTI PER ILLUMINAZIONE PUBBLICA - QUOTA INDENNITA' FINALE - FIN OOUU	112.297,08	112.297,08	112.297,08	0,00	56.148,54	56.148,54	56.148,54	0,00	0,00	0,00
S	2	1	20962	SERVIZIO IDRICO - ALLACCI ALLA RETE IDRICA - FIN OOUU	3.400,00	642,00	0,00	642,00	1.761,70	1.761,70	1.761,70	0,00	0,00	642,00
S	2	1	20980	SERVIZIO VERDE - INTERVENTI SU PARCO DELLA VITA - FIN OOUU	300,00	0,00	0,00	0,00	0,00	0,00	0,00	0,00	0,00	0,00
S				TOTALE	1.200.000,00	1.059.059,52	840.663,48	218.396,04	247.858,71	247.858,71	234.208,45	0,00	13.650,26	232.046,30

**SANZIONI PER VIOLAZIONI AL CODICE DELLA STRADA - CDS - ENTRATE E SPESE**

	tit	fin	cap	art	Descrizione	Stanz definitivo	act/imp competenza	rev/mand competenza	residui da competenza	Residui conservati	residui act/imp	residui rev/mand	residui cancellati	residui da residui	Totale residui da riportare
E 3	29	1391			ENTRATE PER SANZIONI AL CODICE DELLA STRADA CDS	3.354.179,13	3.111.803,22	2.559.235,18	552.568,04	1.238.507,96	1.238.138,92	1.237.266,73	369,04	872,19	553.440,23
					TRASFERIMENTO A PROVINCIA PER AUTOVELOX TANGENZIALE CREMA - FIN CDS	950.000,00	950.000,00	569.871,55	380.128,45	88.968,54	88.968,54	88.968,54	0,00	0,00	380.128,45
					TOTALE ENTRATE - CDS - DEPURATE DEL TRASFERIMENTO ALLA PROVINCIA	2.404.179,13	2.161.803,22	1.989.363,63	172.439,59	1.149.539,42	1.149.170,38	1.148.298,19	369,04	872,19	173.311,78

tit	fin	cap	art	Descrizione	Stanz. definitivo	act/imp competenza	rev/mand competenza	residui da riportare	Residui conservati	residui act/imp	residui rev/mand	residui cancellati	residui da riportare	Totale residui da riportare
				SPESE CORRENTI FINANZIATE CON CDS - FIN 60	2.879.790,16	2.714.233,68	2.087.323,18	626.910,50	826.590,34	810.869,12	810.869,12	15.721,22	0,00	626.910,50
	S 1 60			SPESE DI INVESTIMENTO FINANZIATE CON CDS - FIN 29	177.580,56	170.364,19	159.723,40	10.591,79	149.729,49	149.524,53	148.715,34	204,96	809,19	11.400,98
	S 2 29			POLIZIA LOCALE - TRASFERIMENTO A PROVINCIA PER AUTOVELOX TANGENZIALE CREMA - FIN CDS	950.000,00	950.000,00	569.871,55	380.128,45	88.968,54	88.968,54	88.968,54	0,00	0,00	380.128,45
	S 1	1145	80	TOTALE SPESE FIN CON SANZIONI AL CODICE DELLA STRADA	2.107.370,72	1.934.597,87	1.677.224,03	257.323,84	887.351,29	871.425,11	870.615,92	15.926,18	809,19	258.183,03

% UTILIZZO FONDI C.D.S.	87,65%	89,49%	Decreto legislativo n. 285 del 30/4/92 art. 208 Comma 4 : minimo 50%
-------------------------	--------	--------	--

[illegible]



SANZIONI PER VIOLAZIONI AL CODICE DELLA STRADA - CDS - ENTRATE E SPESE

Tabella 44

titl	fin	cap	art	Descrizione	Stanz definitivo	act/imp competenza	rev/mand competenza	residui da competenza	Residui conservati	residui act/imp	residui rev/mand	residui cancellati	residui da residui	Totale residui da riportare
				POLIZIA LOCALE - IMPOSTA REGIONALE ATTIVITA' PRODUTTIVE - IRAP - PER FONDO PROGETTUALITA' DIPENDENTI ART. 15 COMMA 5 - FIN CDS -	4.388,00	2.585,86	2.585,86	0,00	0,00	0,00	0,00	0,00	0,00	0,00
S 1	60	1100	83	SANZIONI CODICE DELLA STRADA	5.000,00	2.215,00	215,00	0,00	4.751,12	4.751,12	4.751,12	0,00	0,00	0,00
				POLIZIA LOCALE - MATERIALE DIDATTICO PER EDUCAZIONE STRADALE PRESSO ISTITUTI SCOLASTICI - BENI - TRAMITE ECONOMATO - FIN CDS										
S 1	60	1110	80	POLIZIA LOCALE - ATTREZZATURE E MATERIALE PER VIDEOSORVEGLIANZA - BENI - TRAMITE ECONOMATO - FIN CDS	4.000,00	13,50	13,50	0,00	0,00	0,00	0,00	0,00	0,00	0,00
				POLIZIA LOCALE - SICUREZZA PUBBLICA - AUTOMEZZI E MOTOMEZZI - BENI - FIN CDS	24.307,50	11.900,31	10.894,59	1.005,72	0,00	0,00	0,00	0,00	0,00	1.005,72
				POLIZIA LOCALE - CANONI ANCITEL E CANONI E GESTIONE E REVISIONE RADIO E PONTE RADIO TELELASER E AUTOVELOX -										
S 1	60	1135	56	PRESTAZIONI - FIN CDS	24.378,00	18.281,56	16.695,56	1.586,00	0,00	0,00	0,00	0,00	0,00	1.586,00
				POLIZIA LOCALE - ARREDI E ATTREZZATURE SERVIZIO VIABILITA' - PRESTAZIONI -										
S 1	60	1135	81	TRAMITE ECONOMATO - FIN CDS	3.622,00	976,98	976,98	0,00	0,00	0,00	0,00	0,00	0,00	0,00
				POLIZIA LOCALE - FORMAZIONE E QUALIFICAZIONE PERSONALE ADDETTO AL SERVIZIO VIABILITA' - AREA RISORSE UMANE -										
S 1	60	1135	85	PRESTAZIONI - FIN CDS	3.200,00	3.102,89	2.768,89	334,00	0,00	0,00	0,00	0,00	0,00	334,00
				POLIZIA LOCALE - RIMOZIONE VEICOLI - RIMBORSI SPESE DITTE AUTORIZZATE - PRESTAZIONI - FIN CDS	2.000,00	804,50	0,00	804,50	0,00	0,00	0,00	0,00	0,00	804,50

**SANZIONI PER VIOLAZIONI AL CODICE DELLA STRADA - CDS - ENTRATE E SPESE**

**Tabella 44**

titl fin	cap	art	Descrizione	Stanz definitivo	act/imp competenza	rev/mand competenza	residui da competenza	Residui conservati	residui act/imp	residui rev/mand	residui cancellati	residui da residui	Totale residui da riportare
S 1 60	1135	87	POLIZIA LOCALE - SICUREZZA PUBBLICA - AUTOMEZZI E MOTOMEZZI - PRESTAZIONI - FIN CDS	43.231,50	17.573,97	14.121,31	3.452,66	3.049,56	3.049,56	3.049,56	0,00	0,00	3.452,66
S 1 60	1135	89	POLIZIA LOCALE - SPESE PER ACCESSO AGLI ARCHIVI INFORMATICI DELLA MOTORIZZAZIONE CIVILE - PRESTAZIONI - FIN CDS	24.400,00	11.685,27	9.278,77	2.406,50	0,00	0,00	0,00	0,00	0,00	2.406,50
S 1 60	1135	90	POLIZIA LOCALE - ARMAMENTO ED ADDESTRAMENTO AL TIRO PERSONALE ADDETTO AL SERVIZIO VIABILITA' - PRESTAZIONI - FIN CDS	5.000,00	1.637,00	1.637,00	0,00	0,00	0,00	0,00	0,00	0,00	0,00
S 1 60	1145	80	POLIZIA LOCALE - TRASFERIMENTO A PROVINCIA PER AUTOVELOX TANGENZIALE CREMA - FIN CDS	950.000,00	950.000,00	569.871,56	380.128,45	88.968,54	88.968,54	88.968,54	0,00	0,00	380.128,45
S 1 60	2080	84	SERVIZIO STRADE - MANUTENZIONE ORDINARIA - BENI FIN CDS	10.600,00	10.598,73	7.321,70	3.277,03	2.005,66	2.005,66	2.005,66	0,00	0,00	3.277,03
S 1 60	2080	85	SERVIZIO STRADE - PROGRAMMA NEVE - BENI - FIN CDS	9.691,50	9.691,50	9.691,50	0,00	0,00	0,00	0,00	0,00	0,00	0,00
S 1 60	2085	84	SERVIZIO STRADE - MANUTENZIONE ORDINARIA - PRESTAZIONI - FIN CDS	273.544,21	228.141,64	142.107,65	86.033,99	123.485,56	123.485,56	123.485,56	0,00	0,00	86.033,99
S 1 60	2085	86	SERVIZIO STRADE - PROGRAMMA NEVE - PRESTAZIONI - FIN CDS	48.110,87	47.163,69	47.163,69	0,00	15.721,22	0,00	0,00	15.721,22	0,00	0,00
S 1 60	2085	87	SEGNALETICA STRADALE - MANUTENZIONE ORDINARIA - PRESTAZIONI - FIN CDS	137.752,42	117.758,82	4.930,96	112.827,86	9.681,83	9.681,83	9.681,83	0,00	0,00	112.827,86
S 1 60	2085	88	IMPIANTI SEMAFORICI - CONVENZIONE CON SCS PER GESTIONE IMPIANTI DI PROPRIETA' COMUNALE - QUOTA INDENNITA' FINALE - PRESTAZIONI - FIN CDS	45.000,00	45.000,00	45.000,00	0,00	36.642,42	36.642,42	36.642,42	0,00	0,00	0,00

**SANZIONI PER VIOLAZIONI AL CODICE DELLA STRADA - CDS - ENTRATE E SPESE**

**Tabella 44**

titl fin	cap	art	Descrizione	Stanz definitivo	act/imp competenza	rev/mand competenza	residui da competenza	Residui conservati	residui act/imp	residui rev/mand	residui cancellati	residui da residui	Totale residui da riportare
S 1 60	2160	9	ILLUMINAZIONE PUBBLICA - FORNITURA ENERGIA ELETTRICA - PRESTAZIONI - FIN CDS	445.858,56	421.396,86	413.104,75	8.292,11	0,00	0,00	0,00	0,00	0,00	8.292,11
S 1 60	2160	84	ILLUMINAZIONE PUBBLICA - CONVENZIONE CON ENEL - PER GESTIONE PUNTI LUCE - PRESTAZIONI - FIN CDS	255.190,32	255.190,32	228.428,64	26.761,68	20.766,24	20.766,24	20.766,24	0,00	0,00	26.761,68
S 1 60	2160	85	ILLUMINAZIONE PUBBLICA - CONVENZIONE CON SCS - PER GESTIONE PUNTI LUCE - QUOTA INDENNITA' FINALE - PRESTAZIONI - FIN CDS	435.508,19	435.508,19	435.508,19	0,00	435.508,19	435.508,19	435.508,19	0,00	0,00	0,00
S 1 60	2160	86	ILLUMINAZIONE PUBBLICA - CONVENZIONE CON SCS - IMPORTO FORFETTARIO PER INVESTIMENTI - QUOTA INDENNITA' FINALE - PRESTAZIONI - FIN CDS	86.010,00	86.010,00	86.010,00	0,00	86.010,00	86.010,00	86.010,00	0,00	0,00	0,00
S 2 29	20300	2	POLIZIA LOCALE - ACQUISTO ATTREZZATURE SERVIZIO VIABILITA' - FIN CDS - SANZIONI CODICE DELLA STRADA	8.000,00	6.746,50	4.788,50	1.958,00	6.335,30	6.335,30	6.335,30	0,00	0,00	1.958,00
S 2 29	20300	4	POLIZIA LOCALE - ACQUISTO NUOVI AUTOMEZZI SERVIZIO VIABILITA' - FIN CDS - SANZIONI CODICE DELLA STRADA	0,00	0,00	0,00	0,00	52.342,00	52.137,04	52.137,04	204,96	0,00	0,00
S 2 29	20800	15	STRADE - MANUTENZIONE STRAORDINARIA - ROTATORIA PORTA OMBRIANO - FIN CDS	66.715,77	61.031,77	52.397,98	8.633,79	4.040,00	4.040,00	4.040,00	0,00	0,00	8.633,79
S 2 29	20800	17	STRADE - BARRIERE STRADALI TRATTI DA SOSTITUIRE PER SICUREZZA STRADALE VIA BRAMANTE GAETA VISCONTI MILANO - FIN CDS	35.964,86	35.915,10	35.915,10	0,00	0,00	0,00	0,00	0,00	0,00	0,00
S 2 29	20800	18	STRADE - MESSA IN SICUREZZA - FIN CDS	43.866,93	43.637,82	43.637,82	0,00	0,00	0,00	0,00	0,00	0,00	0,00
S 2 29	20800	20	STRADE - INTERVENTI SULLE STRADE DI QUARTIERE - FIN CDS	0,00	0,00	0,00	0,00	40.045,66	40.045,66	39.236,47	0,00	809,19	809,19

SANZIONI PER VIOLAZIONI AL CODICE DELLA STRADA - CDS - ENTRATE E SPESE

Tabella 44

tit	fin	cap	art	Descrizione	Stanz definitivo	act/imp competenza	rev/mand competenza	residui da competenza	Residui conservati	residui act/imp	residui rev/mand	residui cancellati	residui da residui	Totale residui da riportare
				ILLUMINAZIONE PUBBLICA										
				AMPLIAMENTI COMPLETAMENTI										
				POTENZIAMENTI E INTERVENTI										
				STRAORDINARI VIA TOFFETTI LOC -										
S/2	29	20880	30	FIN CDS	23.033,00	23.033,00	23.033,00	0,00	46.966,53	46.966,53	46.966,53	0,00	0,00	0,00
Totale spese correnti e di investimento finanziate con CDS					3.057.370,72	2.884.597,87	2.247.095,58	637.502,29	976.319,83	960.393,65	959.584,46	15.926,18	809,19	638.311,48

www.opretorionline.it 05/04/17

SPESE CORRENTI NON RIPETITIVE - FINANZIATE CON AVANZO DI AMMINISTRAZIONE - DETTAGLIO

Tabella 45

tit	fin	cap	art	Descrizione	Stanz definitivo	act/imp competenz a	rev/mand competenza	residui da competenza	Residui conservati	residui act/imp	residui rev/mand	residui cancellati	residui da residui	Totale residui da riportare
				SERVIZI ALLA PERSONA - INTERVENTI EDUCATIVI E SOCIALI - FIN AAAA - RILEVANTE IVA - TRASFERIMENTI	0,00	0,00	0,00	0,00	1.718,27	1.718,27	1.718,27	0,00	0,00	0,00
				SERVIZI ALLA PERSONA - FONDO SOCIALE REGIONALE - INIZIATIVE A CARATTERE SOCIALE - PRESTAZIONI - FIN AAAA - EX CONTRIBUTO REGIONE	0,00	0,00	0,00	0,00	2.522,62	2.522,62	2.522,62	0,00	0,00	0,00
				TOTALE	0,00	0,00	0,00	0,00	4.240,89	4.240,89	4.240,89	0,00	0,00	0,00

**SPESE DI INVESTIMENTO - PER MISSIONI**

**Tabella 46**

tit	mi	Descrizione	Stanz definitivo	Impegni competenza	Pagamenti competenza	Residui da competenza	Residui conservati	Residui impegni	Residui pagamenti	Residui cancellati	Residui da residui	Totale residui da riportare
S	2	1 Servizi istituzionali, generali e di gestione	627.542,02	237.875,90	111.579,10	126.296,80	103.581,13	103.581,13	67.108,82	0,00	36.472,31	162.769,11
S	2	2 Giustizia	0,00	0,00	0,00	0,00	0,00	0,00	0,00	0,00	0,00	0,00
S	2	3 Ordine pubblico e sicurezza	42.413,76	6.746,50	4.788,50	1.958,00	58.677,30	58.472,34	58.472,34	204,96	0,00	1.958,00
S	2	4 Istruzione e diritto allo studio	405.000,00	179.028,85	176.441,35	2.587,50	35.448,37	33.989,25	20.611,25	1.459,12	13.378,00	15.985,50
S	2	5 Tutela e valorizzazione dei beni e attività culturali	52.000,00	0,00	0,00	0,00	61.522,90	58.622,90	58.622,90	2.900,00	0,00	0,00
S	2	6 Politiche giovanili, sport e tempo libero	2.829.454,94	1.917.690,49	454.221,68	1.463.468,81	146.900,56	146.900,56	146.900,56	0,00	0,00	1.463.468,81
S	2	7 Turismo	0,00	0,00	0,00	0,00	0,00	0,00	0,00	0,00	0,00	0,00
S	2	8 Assetto del territorio ed edilizia abitativa	315.495,82	48.052,58	48.052,58	0,00	0,00	0,00	0,00	0,00	0,00	0,00
S	2	9 Sviluppo sostenibile e tutela del territorio e dell'ambiente	165.634,32	122.944,56	92.322,28	30.622,28	4.828,69	4.828,69	4.828,69	0,00	0,00	30.622,28
S	2	10 Trasporti e diritto alla mobilità	6.522.009,64	1.217.473,49	556.555,90	660.917,59	248.841,53	248.841,53	221.531,58	0,00	27.309,95	688.227,54
S	2	11 Soccorso civile	0,00	0,00	0,00	0,00	0,00	0,00	0,00	0,00	0,00	0,00
S	2	12 Diritti sociali, politiche sociali e famiglia	284.900,00	44.079,70	0,00	44.079,70	0,00	0,00	0,00	0,00	0,00	44.079,70
S	2	13 Tutela della salute	0,00	0,00	0,00	0,00	0,00	0,00	0,00	0,00	0,00	0,00
S	2	14 Sviluppo economico e competitività	0,00	0,00	0,00	0,00	16.300,01	16.300,01	16.300,01	0,00	0,00	0,00
S	2	15 Politiche per il lavoro e la formazione professionale	0,00	0,00	0,00	0,00	0,00	0,00	0,00	0,00	0,00	0,00
S	2	16 Agricoltura, politiche agroalimentari e pesca	0,00	0,00	0,00	0,00	0,00	0,00	0,00	0,00	0,00	0,00
S	2	17 Energia e diversificazione delle fonti energetiche	0,00	0,00	0,00	0,00	0,00	0,00	0,00	0,00	0,00	0,00
S	2	18 Relazioni con le altre autonomie territoriali e locali	0,00	0,00	0,00	0,00	0,00	0,00	0,00	0,00	0,00	0,00
S	2	19 Relazioni internazionali	0,00	0,00	0,00	0,00	0,00	0,00	0,00	0,00	0,00	0,00
S	2	20 Fondi e accantonamenti	0,00	0,00	0,00	0,00	0,00	0,00	0,00	0,00	0,00	0,00
S	2	50 Debito pubblico	0,00	0,00	0,00	0,00	0,00	0,00	0,00	0,00	0,00	0,00
S	2	60 Anticipazioni finanziarie	0,00	0,00	0,00	0,00	0,00	0,00	0,00	0,00	0,00	0,00
		<b>TOTALE</b>	<b>11.244.450,50</b>	<b>3.773.892,07</b>	<b>1.443.961,39</b>	<b>2.329.930,68</b>	<b>676.100,49</b>	<b>671.536,41</b>	<b>594.376,15</b>	<b>4.564,08</b>	<b>77.160,26</b>	<b>2.407.090,94</b>



## SPESE DI INVESTIMENTO - PER PROGRAMMI

Tabella 47

tit	mi	pro	Descrizione	Stanz definitivo	Impegni competenza	Pagamenti competenza	Residui da competenza	Residui conservati	Residui impegni	Residui pagamenti	Residui cancellati	Residui da residui	Totale residui da riportare
S 2 1	5		Gestione dei beni demaniali e patrimoniali	385.779,04	70.904,65	12.701,22	58.203,43	59.419,64	59.419,64	22.947,33	0,00	36.472,31	94.675,74
S 2 1	6		Ufficio tecnico	21.000,00	20.254,30	0,00	20.254,30	3.996,72	3.996,72	3.996,72	0,00	0,00	20.254,30
S 2 1	7		Elezioni e consultazioni popolari	3.600,00	3.599,00	0,00	3.599,00	0,00	0,00	0,00	0,00	0,00	3.599,00
S 2 1	11		Altri servizi generali	217.162,98	143.117,95	98.877,88	44.240,07	40.164,77	40.164,77	40.164,77	0,00	0,00	44.240,07
S 2 3	1		Polizia locale e amministrativa	42.413,76	6.746,50	4.788,50	1.958,00	58.677,30	58.472,34	58.472,34	204,96	0,00	1.958,00
S 2 4	1		Istruzione prescolastica	200.000,00	154.028,85	151.441,35	2.587,50	0,00	0,00	0,00	0,00	0,00	2.587,50
S 2 4	2		Altri ordini di istruzione non universitaria	205.000,00	25.000,00	25.000,00	0,00	35.448,37	33.989,25	20.611,25	1.459,12	13.378,00	13.378,00
S 2 5	1		Valorizzazione dei beni di interesse storico	52.000,00	0,00	0,00	0,00	61.522,90	58.622,90	58.622,90	2.900,00	0,00	0,00
S 2 5	2		Attività culturali e interventi diversi nel settore culturale	0,00	0,00	0,00	0,00	0,00	0,00	0,00	0,00	0,00	0,00
S 2 6	1		Sport e tempo libero	2.829.454,94	1.917.690,49	454.221,68	1.463.468,81	146.900,56	146.900,56	146.900,56	0,00	0,00	1.463.468,81
S 2 8	1		Urbanistica e assetto del territorio	50.000,00	48.052,58	48.052,58	0,00	0,00	0,00	0,00	0,00	0,00	0,00
S 2 8	2		Edilizia residenziale pubblica e locale e piani di edilizia economico-popolare	265.495,82	0,00	0,00	0,00	0,00	0,00	0,00	0,00	0,00	0,00
S 2 9	4		Servizio idrico integrato	16.830,00	642,00	0,00	642,00	1.761,70	1.761,70	1.761,70	0,00	0,00	642,00
S 2 9	5		Aree protette, parchi naturali, protezione naturalistica e forestazione	148.804,32	122.302,56	92.322,28	29.980,28	3.066,99	3.066,99	3.066,99	0,00	0,00	29.980,28
S 2 10	4		Altre modalità di trasporto	12.000,00	9.894,20	9.686,80	207,40	0,00	0,00	0,00	0,00	0,00	207,40
S 2 10	5		Viabilità e infrastrutture stradali	6.510.009,64	1.207.579,29	546.869,10	660.710,49	248.844,93	248.841,53	221.531,58	0,00	27.309,95	688.020,14
S 2 12	1		Interventi per l'infanzia e i minori e per asili nido	4.500,00	4.079,70	0,00	4.079,70	0,00	0,00	0,00	0,00	0,00	4.079,70
S 2 12	5		Interventi per le famiglie	40.000,00	40.000,00	0,00	40.000,00	0,00	0,00	0,00	0,00	0,00	40.000,00
S 2 12	9		Servizio necroscopico e cimiteriale	240.400,00	0,00	0,00	0,00	0,00	0,00	0,00	0,00	0,00	0,00
S 2 14	2		Commercio - reti distributive - tutela dei consumatori	0,00	0,00	0,00	0,00	16.300,01	16.300,01	16.300,01	0,00	0,00	0,00
			<b>TOTALE</b>	<b>11.244.450,50</b>	<b>3.773.892,07</b>	<b>1.443.961,39</b>	<b>2.329.930,68</b>	<b>676.100,49</b>	<b>671.536,41</b>	<b>594.376,15</b>	<b>4.564,08</b>	<b>77.160,26</b>	<b>2.407.090,94</b>

**SPESE DI INVESTIMENTO - PER CODICE FINANZIAMENTO**

**Tabella 48**

tit	fin	FINANZIAMENTO	Stanz definitivo	Impegni competenza	Pagamenti competenza	Residui da competenza	Residui conservati	Residui impegni	Residui pagamenti	Residui cancellati	Residui da residui	Totale residui da riportare
S 2	1	ONERI URB - OOUU	600.000,00	514.753,11	504.371,69	10.381,42	247.858,71	247.858,71	234.208,45	0,00	13.650,26	24.031,68
S 2	2	CONDONO EDILIZIO - CCEE	0,00	0,00	0,00	0,00	0,00	0,00	0,00	0,00	0,00	0,00
S 2	3	ENTRATE PROPRIE	2.992.216,74	180.138,62	148.164,71	31.973,91	19.097,64	19.097,64	19.097,64	0,00	0,00	31.973,91
S 2	4	VINCOLATE REGIONE - EEV	2.369.741,35	0,00	0,00	0,00	20.689,72	20.689,72	16.300,01	0,00	4.389,71	4.389,71
S 2	5	VINCOLATE ENTI PUBBL - EEV	0,00	0,00	0,00	0,00	34.632,55	34.632,55	32.245,47	0,00	2.387,08	2.387,08
S 2	6	VINCOLATE PRIVATI - EEV	1.499.863,60	263.304,25	0,00	263.304,25	58.109,60	55.209,60	55.209,60	2.900,00	0,00	263.304,25
S 2	7	MONETIZZAREE - EEV	36.344,70	0,00	0,00	0,00	0,00	0,00	0,00	0,00	0,00	0,00
S 2	8	AA PER INVESTIMENTI	44.900,88	44.900,88	44.900,88	0,00	77.254,94	77.254,94	64.490,94	0,00	12.764,00	12.764,00
S 2	9	DA STATO PER INV.	12.000,00	9.894,20	8.686,80	207,40	2.511,25	2.511,25	811,25	0,00	1.700,00	1.907,40
S 2	10	AA DA OOUU	2.121.472,33	2.071.605,01	196.681,91	1.874.923,10	0,00	0,00	0,00	0,00	0,00	1.874.923,10
S 2	12	CONC.CIMITERIALI - CCCC	0,00	0,00	0,00	0,00	0,00	0,00	0,00	0,00	0,00	0,00
S 2	13	AA DA MUTUI ESTINTI	1.037.142,64	292.171,91	263.076,74	29.095,17	4.389,71	4.389,71	0,00	0,00	4.389,71	33.484,88
S 2	14	AA DA MUTUI DA DEVOLVERE	0,00	0,00	0,00	0,00	0,00	0,00	0,00	0,00	0,00	0,00
S 2	15	MUTUI CDP	0,00	0,00	0,00	0,00	0,00	0,00	0,00	0,00	0,00	0,00
S 2	18	MUTUI SETT. PUBBLICO	80.000,00	44.694,90	14.119,14	30.575,76	0,00	0,00	0,00	0,00	0,00	30.575,76
S 2	19	ALTRI MUTUI	79.315,06	44.896,00	1.159,00	43.737,00	0,00	0,00	0,00	0,00	0,00	43.737,00
S 2	21	MUTUI EROGATI	43.969,20	20.254,30	0,00	20.254,30	0,00	0,00	0,00	0,00	0,00	20.254,30
S 2	22	CONC.CIM. PATR.	19.400,00	0,00	0,00	0,00	0,00	0,00	0,00	0,00	0,00	0,00
S 2	29	SANZIONI STRADA - CDS	177.580,56	170.364,19	159.772,40	10.591,79	149.729,49	149.524,53	148.715,34	204,96	809,19	11.400,98
S 2	41	AA SENZA VINCOLI PER INV.	20.000,00	7.207,88	0,00	7.207,88	19.884,15	19.884,15	19.884,15	0,00	0,00	7.207,88
S 2	70	ENTRATE CORRENTI	110.503,44	109.706,82	102.028,12	7.678,70	41.942,73	40.483,61	3.413,30	1.459,12	37.070,31	44.749,01
S 2	99	INVESTIMENTI FIN FPV	0,00	0,00	0,00	0,00	0,00	0,00	0,00	0,00	0,00	0,00
		<b>TOTALE</b>	<b>11.244.450,50</b>	<b>3.773.892,07</b>	<b>1.443.961,39</b>	<b>2.329.930,68</b>	<b>676.100,49</b>	<b>671.536,41</b>	<b>594.376,15</b>	<b>4.564,08</b>	<b>77.160,26</b>	<b>2.407.090,94</b>



## SPESE DI INVESTIMENTO - DETTAGLIO

Tabella 49

	tit	fin	cap	art	Descrizione	Stanz definitivo	Impegni competenza	Pagamenti competenza	Residui da competenza	Residui conservati	Residui impegni	Residui pagamenti	Residui cancellati	Residui da residui	Totale residui da riportare
	S 2	1	20140	14	PATRIMONIO COMUNALE - ALLACCI ALLA RETE ELETTRICA - FIN OOOU	5.911,07	5.911,07	275,52	5.635,55	0,00	0,00	0,00	0,00	0,00	5.635,55
	S 2	3	20140	17	PATRIMONIO COMUNALE - INTERVENTI STRAORDINARI - FIN ALIENAZIONI	33.465,77	0,00	0,00	0,00	0,00	0,00	0,00	0,00	0,00	0,00
	S 2	3	20140	20	PATRIMONIO COMUNALE - INTERVENTI STRAORDINARI - FIN EEVV - LGH	313,00	0,00	0,00	0,00	0,00	0,00	0,00	0,00	0,00	0,00
	S 2	10	20140	36	PATRIMONIO COMUNALE - ACQUISTO AUTOMEZZI - FIN AA DA OOOU	36.600,00	28.060,00	0,00	28.060,00	0,00	0,00	0,00	0,00	0,00	28.060,00
					ELIMINAZIONE BARRIERE ARCHITETTONICHE PATRIMONIO - BBAA - LR 6 DEL 20/02/1989 ART 15 - FIN OOOU	78.088,93	0,00	0,00	0,00	0,00	0,00	0,00	0,00	0,00	0,00
	S 2	1	20150	13	PATRIMONIO COMUNALE - ARREDI E ATTREZZATURE - FIN AA DA OOOU	12.810,00	12.425,70	12.425,70	0,00	0,00	0,00	0,00	0,00	0,00	0,00
	S 2	10	20153	9	SERVIZIO TECNICO - ACQUISTO AUTOMEZZI E ACCESSORI - FIN AVANZO AMMINISTRAZIONE	0,00	0,00	0,00	0,00	3.996,72	3.996,72	3.996,72	0,00	0,00	0,00
	S 2	8	20158	1	SERVIZIO TECNICO - ACQUISTO AUTOMEZZI E ACCESSORI - FIN AVANZO AMMINISTRAZIONE	21.000,00	20.254,30	0,00	20.254,30	0,00	0,00	0,00	0,00	0,00	20.254,30
	S 2	21	20158	2	SERVIZI DEMOGRAFICI - ARREDI ED ATTREZZATURE - FIN EECC	3.600,00	3.599,00	0,00	3.599,00	0,00	0,00	0,00	0,00	0,00	3.599,00
	S 2	70	20170	1	SERVIZI DIVERSI - ARREDI E ATTREZZATURE - FIN EEVV - ALIENAZIONE BENI PATRIMONIALI MOBILI DISPONIBILI - CAP ENTRATA 2782/4	1.000,00	0,00	0,00	0,00	0,00	0,00	0,00	0,00	0,00	0,00
	S 2	3	20180	9	PROGETTO E-BIKE - SPERIMENTAZIONE BICICLETTA A PEDALATA ASSISTITA - FIN EEV CAP ENTRATA 2900/3	12.000,00	9.894,20	9.686,80	207,40	0,00	0,00	0,00	0,00	0,00	207,40
					SERVIZI DIVERSI - ACQUISTO MEZZI - FIN AAAA	22.969,20	0,00	0,00	0,00	0,00	0,00	0,00	0,00	0,00	0,00
	S 2	21	20180	18	SERVIZI DIVERSI - ACQUISTO MEZZI - FIN AAAA	4.525,80	0,00	0,00	0,00	0,00	0,00	0,00	0,00	0,00	0,00
	S 2	13	20180	19	SERVIZI DIVERSI - ACQUISTO ARREDI E ATTREZZATURE - FIN AA DA MUTUI EROGATI ESTINTI	175,00	175,00	175,00	0,00	0,00	0,00	0,00	0,00	0,00	0,00
	S 2	13	20180	25	CONTRIBUTO ANNUO DA CAPITOLATO - RISTORANTE SELF SERVICE E CENTRO COTTURA VIA CANOSSA E REFEZIONI SCOLASTICHE DI COMPETENZA COMUNALE - ARREDI ATTREZZATURE E MANUTENZIONE - FIN AA SENZA VINCOLO PER INVESTIMENTI	20.000,00	7.207,88	0,00	7.207,88	19.884,15	19.884,15	19.884,15	0,00	0,00	7.207,88
S	2	41	20180	33											

## SPESE DI INVESTIMENTO - DETTAGLIO

Tabella 49

tit	fin	cap	art	Descrizione	Stanz definitivo	Impegni competenza	Pagamenti competenza	Residui da competenza	Residui conservati	Residui impegni	Residui pagamenti	Residui cancellati	Residui da residui	Totale residui da riportare
S 2	8	20185	8	SERVIZI DIVERSI - DOTAZIONI INFORMATICHE - FIN AAAAA	0,00	0,00	0,00	0,00	20.164,77	20.164,77	20.164,77	0,00	0,00	0,00
S 2	19	20185	67	SERVIZI DIVERSI - DOTAZIONE MATERIALE INFORMATICO - FIN AAAAA DA MUTUI	79.315,06	44.896,00	1.159,00	43.737,00	0,00	0,00	0,00	0,00	0,00	43.737,00
S 2	13	20185	68	SERVIZI DIVERSI - DOTAZIONE MATERIALE INFORMATICO - FIN AAAAA	20.509,94	10.046,95	9.543,88	503,07	0,00	0,00	0,00	0,00	0,00	503,07
S 2	1	20189	2	RESTITUZIONE ONERI PER CONCESSIONI EDILIZIE NON UTILIZZATE - FIN OOUU	50.000,00	48.052,58	48.052,58	0,00	0,00	0,00	0,00	0,00	0,00	0,00
S 2	1	20193	1	EDILIZIA ADIBITA A CULTO E OPERE CONNESSE - INTERVENTI STRAORDINARI - LR 20/1992 - 8% DI QUANTO INCASSATO PER ONERI DI URBANIZZAZIONE SECONDARIA - FIN OOUU	38.667,98	38.000,00	38.000,00	0,00	20.000,00	20.000,00	20.000,00	0,00	0,00	0,00
S 2	70	20194	70	TRASFERIMENTO DI CAPITALE A CONSORZIO PARCO REGIONALE DEL SERIO PER CICLABILE SERIO - FIN EECC	50.000,00	50.000,00	50.000,00	0,00	0,00	0,00	0,00	0,00	0,00	0,00
S 2	29	20300	2	POLIZIA LOCALE - ACQUISTO ATTREZZATURE SERVIZIO VIABILITA' - FIN CDS - SANZIONI CODICE DELLA STRADA	8.000,00	6.746,50	4.788,50	1.958,00	6.335,30	6.335,30	6.335,30	0,00	0,00	1.958,00
S 2	29	20300	4	POLIZIA LOCALE - ACQUISTO NUOVI AUTOMEZZI SERVIZIO VIABILITA' - FIN CDS - SANZIONI CODICE DELLA STRADA	0,00	0,00	0,00	0,00	52.137,04	52.137,04	52.137,04	204,96	0,00	0,00
S 2	4	20300	5	PROGETTI IN MATERIA DI SICUREZZA ANNO 2016 - FIN EEVV - REGIONE - CAP ENTRATA 2923/5	34.413,76	0,00	0,00	0,00	0,00	0,00	0,00	0,00	0,00	0,00
S 2	13	20410	6	SCUOLA MATERNA VIA BOTTESINI - INTERVENTI STRUTTURALI DI CONSOLIDAMENTO E SOSTITUZIONE MANO DI COPERTURA - FIN AAAAA	200.000,00	154.028,85	151.441,35	2.587,50	0,00	0,00	0,00	0,00	0,00	2.587,50
S 2	70	20420	3	SCUOLA ELEMENTARE SABBIONI - INTERVENTI STRAORDINARI - FIN ENTRATE CORRENTI	0,00	0,00	0,00	0,00	2.057,12	598,00	0,00	1.459,12	598,00	598,00
S 2	9	20420	8	SCUOLA ELEMENTARE VIA CURTATONE MONTANARA - INTERVENTI PER MESSA IN SICUREZZA - FIN EEV - CONTRIBUTO MINISTERO - CAP ENTRATA 2900/4	0,00	0,00	0,00	0,00	1.700,00	1.700,00	1.700,00	0,00	1.700,00	1.700,00





**SPESE DI INVESTIMENTO - DETTAGLIO**

**Tabella 49**

tit	fin	cap	art	Descrizione	Stanz definitivo	Impegni competenza	Pagamenti competenza	Residui da competenza	Residui conservati	Residui impegni	Residui pagamenti	Residui cancellati	Residui da residui	Totale residui da riportare
S 2	6	20690	12	SPORT - PLAYGROUND PER BASKET E ALTRE ATTIVITA' - FIN EEV - PRIVATI - CAP ENTRATA 3020/13	90.000,00	63.540,65	0,00	63.540,65	0,00	0,00	0,00	0,00	0,00	63.540,65
S 2	18	20690	13	SPORT - MANUTENZIONE STRAORDINARIA VELODROMO - FIN AAAA DA MUTUI	80.000,00	44.694,90	14.119,14	30.575,76	0,00	0,00	0,00	0,00	0,00	30.575,76
S 2	1	20696	1	SCS SERVIZI LOCALI - CONVENZIONI SPORT - INDENNITA' PER REVOCA E/O ANTICIPATA CESSAZIONE - FIN OOUU	289.334,94	289.334,94	289.334,94	0,00	144.667,47	144.667,47	144.667,47	0,00	0,00	0,00
S 2	10	20696	2	SCS SERVIZI LOCALI - CONVENZIONI SPORT - INDENNITA' PER REVOCA E/O ANTICIPATA CESSAZIONE - FIN AAAA DA OOUU	1.520.120,00	1.520.120,00	150.767,60	1.369.352,40	0,00	0,00	0,00	0,00	0,00	1.369.352,40
S 2	70	20800	4	PIAZZA GIOVANNI XXIII - NUOVO ARREDO URBANO - FIN EEC	48.800,00	48.739,00	48.739,00	0,00	0,00	0,00	0,00	0,00	0,00	0,00
S 2	3	20800	12	CICLABILE PER CAMPAGNOLA - FIN ALIENAZIONI	640.000,00	0,00	0,00	0,00	0,00	0,00	0,00	0,00	0,00	0,00
S 2	29	20800	15	STRADE - MANUTENZIONE STRAORDINARIA - ROTATORIA PORTA OMBRIANO - FIN CDS	66.715,77	61.031,77	52.397,98	8.633,79	4.040,00	4.040,00	4.040,00	0,00	0,00	8.633,79
S 2	29	20800	17	STRADE - BARRIERE STRADALI TRATTI DA SOSTITUIRE PER SICUREZZA STRADALE VIA BRAMANTE GAETA VISCONTI MILANO - FIN CDS	35.964,86	35.915,10	35.915,10	0,00	0,00	0,00	0,00	0,00	0,00	0,00
S 2	29	20800	18	STRADE - MESSA IN SICUREZZA - FIN CDS	43.866,93	43.637,82	43.637,82	0,00	0,00	0,00	0,00	0,00	0,00	0,00
S 2	29	20800	20	STRADE - INTERVENTI SULLE STRADE DI QUARTIERE - FIN CDS	0,00	0,00	0,00	0,00	40.045,66	40.045,66	39.236,47	0,00	809,19	809,19
S 2	10	20800	22	STRADE - MANUTENZIONI E INTERVENTI STRAORDINARI ANNO 2016 - FIN AAAA DA OOUU	522.323,23	484.581,53	27.426,43	457.155,10	0,00	0,00	0,00	0,00	0,00	457.155,10
S 2	3	20800	23	STRADE - MANUTENZIONI E INTERVENTI STRAORDINARIA ANNO 2016 - FIN EEV - LGH	35.236,40	0,00	0,00	0,00	0,00	0,00	0,00	0,00	0,00	0,00
S 2	13	20800	24	STRADE - PROGETTO CREMA 2020 - FIN AAAA	501.505,00	4.684,42	684,42	4.000,00	0,00	0,00	0,00	0,00	0,00	4.000,00
S 2	6	20800	25	STRADE - PROGETTO CREMA 2020 - STRADE - FIN EEV - CONTRIBUTO CARIPLO - CAP ENTRATA 3090/7	1.050.000,00	0,00	0,00	0,00	0,00	0,00	0,00	0,00	0,00	0,00
S 2	3	20800	27	STRADE - CICLABILE OFFANENGO PASSERELLA SUL PONTE CANALE VACCHIELLI E ALTRO - FIN EEV - LGH	60.000,00	58.749,46	57.749,46	1.000,00	0,00	0,00	0,00	0,00	0,00	1.000,00

**SPESE DI INVESTIMENTO - DETTAGLIO**

**Tabella 49**

tit	fin	cap	art	Descrizione	Stanz definitivo	Impegni competenza	Pagamenti competenza	Residui da competenza	Residui conservati	Residui impegni	Residui pagamenti	Residui cancellati	Residui da residui	Totale residui da riportare
S 2	13	20800	28	STRADE - RIFACIMENTO SPALLA ROGGIA VIA CHIESA - FIN AAAA DA MUTUI ESTINTI	75.754,93	71.729,16	54.396,53	17.332,63	0,00	0,00	0,00	0,00	0,00	17.332,63
S 2	10	20800	29	STRADE - CICLABILE OFFANENGO PASSERELLA SUL PONTE CANALE VACCHELLI E ALTRO - FIN AAAA DA MUTUI ESTINTI	9.573,10	6.441,01	6.062,18	378,83	0,00	0,00	0,00	0,00	0,00	378,83
S 2	3	20800	30	STRADE - CICLOPEDONALE VIALE SANTA MARIA SOTTOPASSO E PERCORSI CONGIUNTI - FIN ALIENAZIONI	385.000,00	0,00	0,00	0,00	0,00	0,00	0,00	0,00	0,00	0,00
S 2	3	20800	31	STRADE - CICLOPEDONALE VIALE SANTA MARIA SOTTOPASSO E PERCORSI CONGIUNTI - FIN EEV - LGH	255.687,00	0,00	0,00	0,00	0,00	0,00	0,00	0,00	0,00	0,00
S 2	4	20800	32	STRADE - CICLOPEDONALE VIALE SANTA MARIA SOTTOPASSO E PERCORSI CONGIUNTI - CREMA 2020 - FIN EEV - REGIONE - CAP ENTRATA 2923/4	1.416.000,00	0,00	0,00	0,00	0,00	0,00	0,00	0,00	0,00	0,00
S 2	6	20800	36	STRADE - PROGETTO CREMA 2020 - STRADE - FIN EEV - CONTRIBUTO AUTOGUIDOVIE - CAP ENTRATA 3020/14	108.000,00	0,00	0,00	0,00	0,00	0,00	0,00	0,00	0,00	0,00
S 2	4	20800	37	STRADE - PROGETTO CREMA 2020 - STRADE - FIN EEV - CONTRIBUTO REGIONE - CAP ENTRATA 2923/21	450.000,00	0,00	0,00	0,00	0,00	0,00	0,00	0,00	0,00	0,00
S 2	13	20800	38	STRADE - CICLABILE OFFANENGO PASSERELLA SUL PONTE CANALE VACCHELLI E ALTRO - FIN AAAA DA MUTUI ESTINTI	4.671,97	4.671,97	0,00	4.671,97	0,00	0,00	0,00	0,00	0,00	4.671,97
S 2	5	20814	8	CICLABILE OFFANENGO ILLUMINAZIONE E PASSERELLA SUL CANALE VACCHELLI - FIN EEV PROVINCIA - CAP ENTRATA 2991/8	0,00	0,00	0,00	0,00	34.632,55	34.632,55	32.245,47	0,00	2.387,08	2.387,08
S 2	13	20814	10	STRADE - PIANO SICUREZZA STRADALE - FIN AA DA MUTUI ESTINTI - PROGETTO DA 700.000,00	0,00	0,00	0,00	0,00	4.389,71	4.389,71	0,00	0,00	4.389,71	4.389,71
S 2	4	20814	11	STRADE - PIANO SICUREZZA STRADALE - FIN REGIONE 350.000,00 PROGETTO DA 700.000,00 - CAP ENTRATA 2923/7	0,00	0,00	0,00	0,00	4.389,71	4.389,71	0,00	0,00	4.389,71	4.389,71
S 2	3	20814	15	OPERE DI URBANIZZAZIONE INTERVENTO EX CHARIS - AREA VALCARENGA - FIN EEPP - CAP ENTRATA 2999/1	200.000,00	66.330,73	65.337,10	993,63	0,00	0,00	0,00	0,00	0,00	993,63

## SPESE DI INVESTIMENTO - DETTAGLIO

Tabella 49

tit	fin	cap	art	Descrizione	Stanz definitivo	Impegni competenza	Pagamenti competenza	Residui da competenza	Residui conservati	Residui impegni	Residui pagamenti	Residui cancellati	Residui da residui	Totale residui da riportare
S 2	8	20814	16	STRADE - CICLABILI RIPALTA CREMASCA - SAN MICHELE - FIN AAAA DA INVESTIMENTI	0,00	0,00	0,00	0,00	16.913,37	16.913,37	15.229,37	0,00	1.684,00	1.684,00
S 2	3	20814	17	OPERE DI URBANIZZAZIONE INTERVENTO EX CHARIS - PARCHEGGIO FRONTE PARCO BONALDI - AREA VALCARENGA - FIN EERP - CAP ENTRATA 2758/5	0,00	0,00	0,00	0,00	19.097,64	19.097,64	19.097,64	0,00	0,00	0,00
S 2	1	20870	3	IMPIANTI SEMAFORICI - INTERVENTI STRAORDINARI - FIN OOUU	1.000,00	0,00	0,00	0,00	0,00	0,00	0,00	0,00	0,00	0,00
S 2	3	20870	6	SEMAFORO INCROCIO MOSI - FIN EEV - LGH	50.000,00	0,00	0,00	0,00	0,00	0,00	0,00	0,00	0,00	0,00
S 2	1	20880	2	ILLUMINAZIONE PUBBLICA AMPLIAMENTI COMPLETAMENTI POTENZIAMENTI E INTERVENTI STRAORDINARI - FIN OOUU	20.600,00	20.535,44	16.411,57	4.103,87	22.217,82	22.217,82	8.567,56	0,00	13.650,26	17.754,13
S 2	10	20880	3	ILLUMINAZIONE PUBBLICA AMPLIAMENTI COMPLETAMENTI POTENZIAMENTI E INTERVENTI STRAORDINARI - FIN AAAA	2.676,77	2.676,77	0,00	2.676,77	0,00	0,00	0,00	0,00	0,00	2.676,77
S 2	6	20880	5	ILLUMINAZIONE PUBBLICA - REALIZZAZIONE E AMPLIAMENTO IMPIANTI - FIN EEV - RIVALSA A CARICO PRIVATI - CAP ENTRATA 3020/11	100,00	0,00	0,00	0,00	0,00	0,00	0,00	0,00	0,00	0,00
S 2	3	20880	13	ILLUMINAZIONE PUBBLICA VIA TOFETTI - FIN EEV - LGH	20.000,00	0,00	0,00	0,00	0,00	0,00	0,00	0,00	0,00	0,00
S 2	3	20880	14	ILLUMINAZIONE PUBBLICA VIA KENNEDY - NUOVA ILLUMINAZIONE - FIN EEV - LGH	90.000,00	0,00	0,00	0,00	0,00	0,00	0,00	0,00	0,00	0,00
S 2	3	20880	15	ILLUMINAZIONE PUBBLICA VIA CHIESA - FIN EEV - LGH	74.981,97	0,00	0,00	0,00	0,00	0,00	0,00	0,00	0,00	0,00
S 2	3	20880	16	ILLUMINAZIONE PUBBLICA - ATTIVAZIONE NUOVE UTENZE - FIN ALIENAZIONI	31.440,00	0,00	0,00	0,00	0,00	0,00	0,00	0,00	0,00	0,00
S 2	3	20880	20	ILLUMINAZIONE PUBBLICA - MANUTENZIONE STRAORDINARIA - FIN EEV - LGH	15.018,03	2.781,43	2.781,43	0,00	0,00	0,00	0,00	0,00	0,00	0,00
S 2	29	20880	30	ILLUMINAZIONE PUBBLICA AMPLIAMENTI COMPLETAMENTI POTENZIAMENTI E INTERVENTI STRAORDINARI VIA TOFFETTI ECC - FIN CDS	23.033,00	23.033,00	23.033,00	0,00	46.966,53	46.966,53	46.966,53	0,00	0,00	0,00

## SPESE DI INVESTIMENTO - DETTAGLIO

Tabella 49

tit	fin	cap	art	Descrizione	Stanz definitivo	Impegni competenza	Pagamenti competenza	Residui da competenza	Residui conservati	Residui impegni	Residui pagamenti	Residui cancellati	Residui da residui	Totale residui da riportare
S 2	1	20881	1	A SCS SERVIZI LOCALI PER INVESTIMENTI PER ILLUMINAZIONE PUBBLICA - QUOTA INDENNITA' FINALE FIN OOUU	112.297,08	112.297,08	112.297,08	0,00	56.148,54	56.148,54	56.148,54	0,00	0,00	0,00
S 2	6	20881	5	RIMBORSO SPESE GARA APPALTO AFFIDAMENTO GESTIONE ILLUMINAZIONE PUBBLICA - FIN EEV - CAP ENTRATA 3020/6	159.763,60	159.763,60	0,00	159.763,60	0,00	0,00	0,00	0,00	0,00	159.763,60
S 2	3	20914	1	EDILIZIA RESIDENZIALE PUBBLICA - PROGRAMMI INTERVENTO ERP PER SVILUPPO - FIN EEP - ALIENAZIONE CASE DI PROPRIETA' - CAP ENTRATA 2758/3	100,00	0,00	0,00	0,00	0,00	0,00	0,00	0,00	0,00	0,00
S 2	3	20914	3	ALER - RECUPERO E RIQUALIFICAZIONE ALLOGGI - FIN FONDI PATRIMONIALI	46.068,23	0,00	0,00	0,00	0,00	0,00	0,00	0,00	0,00	0,00
S 2	4	20914	4	ALER - INTERVENTI PER LINEA A + N. 5 ALLOGGI ERP - FIN EEV - CAP ENTRATA 2923/8	44.327,59	0,00	0,00	0,00	0,00	0,00	0,00	0,00	0,00	0,00
S 2	4	20914	5	ALER - INTERVENTI PER LINEA B + N. 7 ALLOGGI ERP - FIN EEV - CAP ENTRATA 2923/8	175.000,00	0,00	0,00	0,00	0,00	0,00	0,00	0,00	0,00	0,00
S 2	1	20962	9	SERVIZIO IDRICO - ALLACCI ALLA RETE IDRICA - FIN OOUU	3.400,00	642,00	0,00	642,00	1.761,70	1.761,70	1.761,70	0,00	0,00	642,00
S 2	3	20963	1	SERVIZIO IDRICO INTEGRATO - CONFERIMENTO DI CAPITALE A PADANIA ACQUE E ACQUISTO AZIONI TRAMITE CREMASCA SERVIZI - MINUSVALENZA - FIN EEV	13.430,00	0,00	0,00	0,00	0,00	0,00	0,00	0,00	0,00	0,00
S 2	8	20980	1	SERVIZIO VERDE - INTERVENTI DI MANUTENZIONE STRAORDINARIA - POTATURA PIANTE - FIN AAAA PER INVESTIMENTI	44.900,88	44.900,88	44.900,88	0,00	0,00	0,00	0,00	0,00	0,00	0,00
S 2	3	20980	2	VERDE - RIFACIMENTO PASSERELLA GIARDINI PUBBLICI - FIN EEV - LGH	75.000,00	52.277,00	22.296,72	29.980,28	0,00	0,00	0,00	0,00	0,00	29.980,28
S 2	1	20980	8	SERVIZIO VERDE - INTERVENTI SU PARCO DELLA VITA - FIN OOUU	300,00	0,00	0,00	0,00	0,00	0,00	0,00	0,00	0,00	0,00
S 2	70	20980	10	SERVIZIO VERDE - INTERVENTI DI MANUTENZIONE STRAORDINARIA - POTATURA PIANTE - FIN EECC	3.603,44	3.289,12	3.289,12	0,00	0,00	0,00	0,00	0,00	0,00	0,00
S 2	8	20981	3	SERVIZIO VERDE - ACQUISTO ATTREZZATURE - FIN AAAA PER INVESTIMENTI	0,00	0,00	0,00	0,00	3.066,99	3.066,99	3.066,99	0,00	0,00	0,00

**SPESE DI INVESTIMENTO - DETTAGLIO**

**Tabella 49**

tit	fin	cap	art	Descrizione	Stanz definitivo	Impegni competenza	Pagamenti competenza	Residui da competenza	Residui conservati	Residui impegni	Residui pagamenti	Residui cancellati	Residui da residui	Totale residui da riportare
S 2	13	20981	13	SERVIZIO VERDE - ACQUISTO ATTREZZATURE - FIN AA DA MUTUI EROGATI ESTINTI	25.000,00	21.835,56	21.835,56	0,00	0,00	0,00	0,00	0,00	0,00	0,00
S 2	70	21001	1	SERVIZIO ASILO NIDO - ARREDI ED ATTREZZATURE - FIN 6ECC	4.500,00	4.079,70	0,00	4.079,70	0,00	0,00	0,00	0,00	0,00	4.079,70
S 2	6	21040	5	ACQUISTO AUTOVEICOLO ATTREZZATO PER TRASPORTO SEDIA A ROTELLE - FIN EEV/AFM AZIENDA FARMACEUTICA - CAP ENTRATA 3020/2	40.000,00	40.000,00	0,00	40.000,00	0,00	0,00	0,00	0,00	0,00	40.000,00
S 2	3	21050	3	CIMITERI - INTERVENTI STRUTTURALI E COPERTURE - FIN ALIENAZIONI	221.000,00	0,00	0,00	0,00	0,00	0,00	0,00	0,00	0,00	0,00
S 2	22	21050	12	CIMITERO MAGGIORE INTERVENTI STRAORDINARI - FIN CONCESSIONI CIMITERIALI PATRIMONIALI - CAP ENTRATA 2820/1	19.400,00	0,00	0,00	0,00	0,00	0,00	0,00	0,00	0,00	0,00
S 2	4	21100	3	SERVIZIO COMMERCIO - INIZIATIVE PER VALORIZZAZIONE EXPO 2015 - FIN EEV REGIONE - CAP ENTRATA 2923/19	0,00	0,00	0,00	0,00	16.300,01	16.300,01	16.300,01	0,00	0,00	0,00
				<b>TOTALE</b>	<b>11.244.450,50</b>	<b>3.773.892,07</b>	<b>1.443.961,39</b>	<b>2.329.930,68</b>	<b>676.100,49</b>	<b>671.536,41</b>	<b>594.376,15</b>	<b>4.564,08</b>	<b>77.160,26</b>	<b>2.407.090,94</b>

## RIEPILOGO RESIDUI ATTIVI E PASSIVI AL 31 DICEMBRE - DISTINTI PER TITOLI ED ANNI

Tabella 50

RESIDUI ATTIVI		esercizi precedenti	2012	2013	2014	2015	2016	TOTALE
TITOLO 1	ENTRATE TRIBUTARIE A	0,00	0,00	0,00	0,00	720.791,26	1.918.781,66	2.639.572,92
TITOLO 2	TRASFERIMENTI CORRENTI B	0,00	0,00	0,00	0,00	68.336,40	300.884,30	369.220,70
TITOLO 3	ENTRATE EXTRA TRIBUTARIE C	0,00	0,00	0,00	24.585,85	253.585,74	3.169.639,70	3.447.811,29
TITOLO 4	ENTRATE CONTO CAPITALE D	0,00	0,00	0,00	15.044,67	209.597,02	328.376,50	553.018,19
TITOLO 5	ENTRATE PER RIDUZIONE ATT.FIN E	0,00	0,00	0,00	0,00	0,00	0,00	0,00
TITOLO 6	ACCENSIONE DI PRESTITI F	0,00	0,00	0,00	0,00	0,00	0,00	0,00
TITOLO 7	ANTICIPAZIONI DA TESORIERE G	0,00	0,00	0,00	0,00	0,00	0,00	0,00
TITOLO 9	ENTRATE C/TERZI E GIRO H	316.230,18	0,00	6.881,14	92.227,68	219.947,54	131.986,98	767.273,52
TOTALE		316.230,18	0,00	6.881,14	131.858,20	1.472.257,96	5.849.669,14	7.776.896,62

Residui attivi parte corrente(A + B + C)		0,00	0,00	0,00	24.585,85	1.042.713,40	5.389.305,66	6.456.604,91
Residui attivi parte capitale(D + E)		0,00	0,00	0,00	15.044,67	209.597,02	328.376,50	553.018,19

RESIDUI PASSIVI		esercizi precedenti	2012	2013	2014	2015	2016	TOTALE
TITOLO 1	SPESE CORRENTI	0,00	0,00	0,00	130.431,15	382.463,33	5.315.761,79	5.828.656,27
TITOLO 2	SPESE CONTO CAPITALE	0,00	0,00	0,00	5.400,00	71.760,26	2.329.930,68	2.407.090,94
TITOLO 3	SPESE PER INCREMENTO ATT.FIN	0,00	0,00	0,00	0,00	0,00	0,00	0,00
TITOLO 4	RIMBORSO PRESTITI	0,00	0,00	0,00	0,00	0,00	78.027,42	78.027,42
TITOLO 5	CHIUSURA ANTICIP. TESORIERE	0,00	0,00	0,00	0,00	0,00	0,00	0,00
TITOLO 7	SPESE C/TERZI E GIRO	336,00	20.367,75	3.011,50	219.399,91	108.343,72	621.449,53	972.908,41
TOTALE		336,00	20.367,75	3.011,50	355.231,06	562.567,31	8.345.169,42	9.286.683,04



Tabella 51

Indice di smaltimento (1) = riscossioni\*100/residui conservati - Indice di smaltimento (2) = riscossioni+cancellati\*100/residui conservati

TABELLA SMALTIMENTO RESIDUI ATTIVI

	Descrizione	Residui conservati A	Riscossioni B	Residui da riportare C	Riaccertamenti D	Differenze (residui cancellati) A - D	Indice di smaltimento (1)	Indice di smaltimento (2)
E 1	ENTRATE TRIBUTARIE	897.100,51	152.036,25	720.791,26	872.827,51	24.273,00	16,95	19,65
E 2	TRASFERIMENTI CORRENTI	15.521,43	15.521,43	0,00	15.521,43	0,00	100,00	100,00
E 3	ENTRATE EXTRA TRIBUTARIE	2.928.061,65	2.530.934,71	346.507,99	2.877.442,70	50.618,95	86,44	88,17
E 4	ENTRATE CONTO CAPITALE	361.107,14	134.037,50	224.641,69	358.679,19	2.427,95	37,12	37,79
E 5	ENTRATE PER RIDUZIONE ATT.FIN	0,00	0,00	0,00	0,00	0,00	0,00	0,00
E 6	ACCENSIONE DI PRESTITI	0,00	0,00	0,00	0,00	0,00	0,00	0,00
E 7	ANTICIPAZIONI DA TESORIERE	0,00	0,00	0,00	0,00	0,00	0,00	0,00
E 9	ENTRATE C/TERZI E GIRO	818.858,67	181.490,69	635.286,54	816.777,23	2.081,44	22,16	22,42
	TOTALE	5.020.649,40	3.014.020,58	1.927.227,48	4.941.248,06	79.401,34	60,03	61,61

Indice di smaltimento (1) = riscossioni\*100/residui conservati - Indice di smaltimento (2) = riscossioni+cancellati\*100/residui conservati

TABELLA SMALTIMENTO RESIDUI PASSIVI

	Descrizione	Residui conservati A	Pagamenti B	Residui da riportare C	Riaccertamenti D	Differenze (residui cancellati) A - D	Indice di smaltimento (1)	Indice di smaltimento (2)
S 1	SPESE CORRENTI	7.259.258,61	6.695.959,88	512.894,48	7.208.854,36	50.404,25	92,24	92,93
S 2	SPESE CONTO CAPITALE	676.100,49	594.376,15	77.160,26	671.536,41	4.564,08	87,91	88,59
S 3	SPESE PER INCREMENTO ATT.FIN	0,00	0,00	0,00	0,00	0,00	0,00	0,00
S 4	RIMBORSO PRESTITI	0,00	0,00	0,00	0,00	0,00	0,00	0,00
S 5	CHIUSURA ANTICIP. TESORIERE	0,00	0,00	0,00	0,00	0,00	0,00	0,00
S 7	SPESE C/TERZI E GIRO	1.250.029,08	838.020,09	351.458,88	1.189.478,97	60.550,11	0,00	0,00
	TOTALE	9.185.388,18	8.128.356,12	941.513,62	9.069.869,74	115.518,44	88,49	89,75

TABELLA ACCUMULO IN COMPETENZA DEI RESIDUI ATTIVI

	Descrizione	Previsioni iniziali	Previsioni definitive	Accertamenti da riportare C	Riscossioni	Indice delle riscossioni	Residui attivi	Indice di accumulo dei residui attivi
E 1	ENTRATE TRIBUTARIE	21.820.729,00	22.355.798,22	23.057.033,92	21.138.252,26	91,68	1.918.781,66	8,32
E 2	TRASFERIMENTI CORRENTI	644.817,09	679.374,33	691.617,00	507.497,36	73,38	184.119,64	26,62
E 3	ENTRATE EXTRA TRIBUTARIE	12.821.286,82	16.101.311,27	14.712.805,61	11.426.401,25	77,66	3.286.404,36	22,34
E 4	ENTRATE CONTO CAPITALE	7.776.661,76	8.129.566,39	2.187.405,79	1.859.629,29	84,99	328.376,50	15,01
E 5	ENTRATE PER RIDUZIONE ATT.FIN	0,00	0,00	0,00	0,00	0,00	3.286.404,36	0,00
E 6	ACCENSIONE DI PRESTITI	0,00	0,00	0,00	0,00	0,00	3.286.404,36	0,00
E 7	ANTICIPAZIONI DA TESORIERE	1.000,00	1.000,00	0,00	0,00	0,00	328.376,50	0,00
E 9	ENTRATE C/TERZI E GIRO	7.279.700,00	4.984.865,00	4.418.225,66	4.286.238,68	97,01	0,00	0,00
	TOTALE	50.344.194,67	52.251.915,21	45.067.087,98	39.217.418,84	87,62	7.229.561,72	16,04

TABELLA ACCUMULO IN COMPETENZA DEI RESIDUI PASSIVI

	Descrizione	Previsioni iniziali	Previsioni definitive	Impegni	Pagamenti	Indice dei pagamenti	Residui passivi	Indice di accumulo dei residui passivi
S 1	SPESE CORRENTI	34.214.072,47	37.948.823,38	33.032.928,68	27.717.166,89	83,91	5.215.761,79	16,09
S 2	SPESE CONTO CAPITALE	9.256.525,87	11.244.450,50	3.773.892,07	1.443.961,39	38,26	2.829.930,68	61,74
S 3	SPESE PER INCREMENTO ATT.FIN	0,00	0,00	0,00	0,00	0,00	0,00	0,00
S 4	RIMBORSO PRESTITI	1.839.242,70	2.258.884,77	1.839.242,70	1.761.215,28	95,76	78.027,42	4,24
S 5	CHIUSURA ANTICIP. TESORIERE	1.000,00	1.000,00	0,00	0,00	0,00	0,00	0,00
S 7	SPESE C/TERZI E GIRO	7.279.700,00	4.984.865,00	4.418.225,66	3.796.776,13	85,93	621.449,53	14,07
	TOTALE	7.280.700,00	4.985.865,00	4.418.225,66	3.796.776,13	85,93	621.449,53	14,07

LIMITE DI INDEBITAMENTO

Tabella 52

Descrizione			Importo
Entrate correnti di natura tributaria, contributiva e perequativa (Titolo I - rendiconto 2014)		(+)	22.934.592,21
Trasferimenti correnti (titolo II)		(+)	563.542,75
Entrate extratributarie (titolo III)		(+)	9.312.730,79
<b>TOTALE ENTRATE CORRENTI</b> (rendiconto penultimo anno precedente quello in cui viene prevista l'assunzione dei mutui ex art.204 c.1 del Dlgs 267/2000)			<b>32.810.865,75</b>
<b>Livello massimo di spesa annuale (1)</b>		<b>10%</b>	<b>3.281.086,58</b>
Ammontare interessi per mutui, prestiti obbligazionari, aperture di credito e garanzie di cui all'articolo 207 del TUEL autorizzati nell'esercizio in corso		(-)	1.322.615,92
Garanzie		(-)	5.065,19
Leasing (interessi e iva)		(-)	218.711,08
Contributi erariali in c/interessi su mutui		(+)	56.801,11
<b>Ammontare disponibile per nuovi interessi</b>			<b>1.791.495,50</b>
Debito contratto al 31/12		(+)	28.967.529,80
Debito per leasing al 31/12		(+)	3.560.274,38
<b>TOTALE DEBITO DELL'ENTE</b>			<b>32.527.804,18</b>
Garanzie principali o sussidiarie prestate dall'Ente a favore di altre Amministrazioni pubbliche e di altri soggetti			0,00
di cui, garanzie per le quali è stato costituito accantonamento			0,00
Garanzie che concorrono al limite di indebitamento			0,00

(1) - per gli enti locali l'importo annuale degli interessi sommato a quello dei mutui precedentemente contratti, a quello dei prestiti obbligazionari precedentemente emessi, a quello delle aperture di credito stipulate ed a quello derivante da garanzie

(2) Con riferimento anche ai finanziamenti imputati contabilmente agli esercizi successivi

## DATI SULL'INDEBITAMENTO

Tabella 53

ANNO	A Residuo debito al 1 gennaio (consistenza iniziale)	B Prestiti assunti nell'anno e variazioni del debito	C Quota capitale impegnata da rendiconto	D Quota capitale pagata da rendiconto	E Quota interessi impegnata da rendiconto	F Quota interessi pagata da rendiconto	G Totale rata ammortamento impegnata C+E	H Totale rata ammortamento pagata D+F	I Residuo debito effettivo al 31 dicembre compreso nuovi mutui e variazioni A+B-C (imp)
2007	56.772.550,43	2,96	2.860.968,94	2.860.968,94	2.367.292,89	2.367.292,89	5.228.261,83	5.228.261,83	53.911.584,45
2008	53.911.584,45	0,00	2.919.229,72	2.919.229,72	2.225.301,59	2.225.301,59	5.144.531,31	5.144.531,31	50.992.354,73
2009	50.992.354,73	-0,01	2.902.679,21	2.902.679,21	2.094.396,60	2.094.396,60	4.997.075,81	4.997.075,81	48.089.675,51
2010	48.089.675,51	-257.120,71	2.834.222,03	2.834.222,03	1.959.276,45	1.959.276,45	4.793.498,48	4.793.498,48	44.998.332,77
2011	44.998.332,77	-604.935,25	2.260.344,56	2.260.344,56	1.917.511,75	1.917.511,75	4.177.856,31	4.177.856,31	42.133.052,96
2012	42.133.052,96	-435.216,63	2.318.027,33	2.318.027,33	1.803.033,68	1.803.033,68	4.121.061,01	4.121.061,01	39.379.809,00
2013	39.379.809,00	-516.067,41	2.044.943,32	2.044.943,32	1.663.142,56	1.663.142,56	3.708.085,88	3.708.085,88	36.818.798,27
2014	36.818.798,27	-1.231.213,93	2.121.293,53	2.121.293,53	1.551.007,91	1.551.007,91	3.672.301,44	3.672.301,44	33.466.290,81
2015	33.466.290,81	-691.855,05	1.967.663,26	1.967.663,26	1.433.524,21	1.433.524,21	3.401.187,47	3.401.187,47	30.806.772,50
2016	30.806.772,50	0,00	1.839.242,70	1.761.215,28	1.322.615,92	1.115.895,12	3.161.858,62	2.877.110,40	28.967.529,80

## COMPOSIZIONE DEL RESIDUO DEBITO E DELLE QUOTE RIMBORSATE NEL 2016

ENTI	Residuo debito effettivo al 1 gennaio	Nuovi mutui e variazioni del debito	Quota capitale impegnata da rendiconto	Quota capitale pagata nell'anno	Quota interessi impegnata nell'anno	Quota interessi pagata nell'anno	Totale rata ammortamento impegnata C+E	Totale rata ammortamento pagata D+F	Residuo debito effettivo al 31 dicembre compreso nuovi mutui e variazioni A+B-C (imp)
CASSA DEPOSITI E PRESTITI	9.003.002,28	0,00	154.283,89	76.256,47	415.212,55	208.491,75	569.496,44	284.748,22	8.848.718,39
ISTITUTO CREDITO SPORTIVO	102.524,01	0,00	22.048,23	22.048,23	3.219,51	3.219,51	25.267,74	25.267,74	80.475,78
AZIENDE DI CREDITO	177.277,16	0,00	78.218,10	78.218,10	8.287,17	8.287,17	86.505,27	86.505,27	99.059,06
PRESTITI OBBLIGAZIONARI BOC	21.523.969,05	0,00	1.584.692,48	1.584.692,48	895.896,69	895.896,69	2.480.589,17	2.480.589,17	19.939.276,57
<b>TOTALE</b>	<b>30.806.772,50</b>	<b>0,00</b>	<b>1.839.242,70</b>	<b>1.761.215,28</b>	<b>1.322.615,92</b>	<b>1.115.895,12</b>	<b>3.161.858,62</b>	<b>2.877.110,40</b>	<b>28.967.529,80</b>

Il 21/12/2015 è stata fatta l'estinzione anticipata di mutui BNL e Banco Popolare per euro 691.851,93 - tale somma è stata inserita nella colonna quota capitale rimborsata nell'anno  
La rata mutui Cassa DDPP del 31/12/2016 è stata pagata con RID con scadenza 02/01/2017

ENTI A PARTECIPAZIONE DIRETTA COMUNALE

Tabella 54

DENOMINAZIONE	TIPOLOGIA	CAPITALE SOCIALE	%	PARTECIPAZIONE COMUNALE
CREMASCA SERVIZI S.R.L.	SOCIETA' A RESPONSABILITA' LIMITATA	20.000,00	100,00	20.000,00
PADANIA ACQUE S.P.A.	SOCIETA' PER AZIONI	30.308.451,68	0,04	13.426,64
TOTALE VALORE PARTECIPAZIONI COMUNALI				33.426,64

www.AlboPretorionline.it 05/04/17

## Tabella 55

## ELENCO ATTI DI BILANCIO E ATTESTAZIONI

12/04/2016	DELIBERAZIONE DEL CONSIGLIO COMUNALE N. 2016/00033 - APPROVAZIONE BILANCIO DI PREVISIONE 2016-2018 E DUP
02/05/2016	DELIBERAZIONE DELLA GIUNTA COMUNALE N. 2016/00223 - APPROVAZIONE E ASSEGNAZIONE PIANO ESECUTIVO DI GESTIONE - PEG - ANNO 2016 - PARTE FINANZIARIA
02/05/2016	DELIBERAZIONE DELLA GIUNTA COMUNALE N. 2016/00222 - ESERCIZIO FINANZIARIO 2016 - VARIAZIONI AL BILANCIO DI PREVISIONE - 1 OPERAZIONE A SEGUITO REVISIONE ORDINARIA DEI RESIDUI E IMPUTAZIONE FPV
23/06/2016	DELIBERAZIONE DELLA GIUNTA COMUNALE N. 2016/00293 - ESERCIZIO FINANZIARIO 2016 - VARIAZIONI AL BILANCIO DI PREVISIONE - 2 OPERAZIONE" - RATIFICATA CON DELIBERA DI CONSIGLIO COMUNALE N. 2016/00053 DEL 28/07/2016
28/07/2016	DELIBERAZIONE DEL CONSIGLIO COMUNALE N. 2016/00054 - ESERCIZIO FINANZIARIO 2016 - 2018 - ASSESTAMENTO DI BILANCIO - 3 OPERAZIONE DI VARIAZIONE
28/07/2016	DELIBERAZIONE DEL CONSIGLIO COMUNALE N. 2016/00055 - SALVAGUARDIA EQUILIBRI DI BILANCIO E RICOGNIZIONE STATO ATTUAZIONE PROGRAMMI ART. 193 DEL DLGS 267/2000 - ESERCIZIO FINANZIARIO 2016
31/10/2016	DELIBERAZIONE DELLA GIUNTA COMUNALE N. 2016/00435 - ESERCIZIO FINANZIARIO 2016 - VARIAZIONI AL BILANCIO DI PREVISIONE - 4 OPERAZIONE" - RATIFICATA CON DELIBERA DI CONSIGLIO COMUNALE N. 2016/00071 DEL 28/11/2016
05/12/2016	DELIBERAZIONE DELLA GIUNTA COMUNALE N. 2016/00524 - BILANCIO 2016 - PRELIEVI DAL FONDO DI RISERVA - 1 OPERAZIONE
23/12/2016	DELIBERAZIONE DELLA GIUNTA COMUNALE N. 2016/00565 - BILANCIO 2016 - PRELIEVI DAL FONDO DI RISERVA - 2 OPERAZIONE
	Non si è a conoscenza al momento della redazione del Conto del Bilancio dell'esistenza di fondi gestiti fuori bilancio al 31/12/2016.
	Non si è a conoscenza al momento della redazione del Conto del Bilancio dell'esistenza di debiti fuori bilancio al 31/12/2016.
	Nel corso dell'esercizio finanziario 2016 non sono stati assunti prestiti.
	Dall'esercizio 1999 la gestione del servizio depurazione è stata esternalizzata.
	Dall'esercizio 2000 la gestione dell'acqua potabile è affidata, in concessione.
	Nell'anno 2016 sono state effettuate, da parte del Collegio dei Revisori dei Conti, n. 4 verifiche dei fondi esistenti nella cassa riferite alle date: 31 marzo, 30 giugno, 30 sett., 31 dicembre.

05/04/17