

Elenco Residui : Anno 1993 a 2017 - Entrata

Capitolo/Articolo		20		/ 0		ADDIZIONALE COMUNALE IRPEF		
UEB118 1010116								
Anno	Gestione Residui				Gestione Competenza			
	Iniziale	Riscosso	Variazioni	Da Riscuotere	Assestato	Accertato	Riscosso	Da Riscuotere
2012	108,79	108,79	0,00	0,00	0,00	0,00	0,00	0,00
2014	883,97	883,97	0,00	0,00	0,00	0,00	0,00	0,00
2016	81.728,74	81.728,74	0,00	0,00	0,00	0,00	0,00	0,00
2017	0,00	0,00	0,00	0,00	290.000,00	290.000,00	290.000,00	0,00
Tot. Capitolo	82.721,50	82.721,50	0,00	0,00		290.000,00	290.000,00	0,00
Capitolo/Articolo		22		/ 1		RISCOSSIONI ICI - RUOLO COATTIVO		
UEB118 1010106								
Anno	Gestione Residui				Gestione Competenza			
	Iniziale	Riscosso	Variazioni	Da Riscuotere	Assestato	Accertato	Riscosso	Da Riscuotere
2008	489,48	459,13	-30,35	0,00	0,00	0,00	0,00	0,00
2012	71.739,91	68.003,02	0,00	3.736,89	0,00	0,00	0,00	0,00
2014	320.246,15	8.225,75	0,00	312.020,40	0,00	0,00	0,00	0,00
2015	339.327,19	2.171,75	0,00	337.155,44	0,00	0,00	0,00	0,00
2016	350.000,00	327,11	0,00	349.672,89	0,00	0,00	0,00	0,00
2017	0,00	0,00	0,00	0,00	400.000,00	400.000,00	156,44	399.843,56
Tot. Capitolo	1.081.802,73	79.186,76	-30,35	1.002.585,62		400.000,00	156,44	399.843,56
Capitolo/Articolo		22		/ 2		PROV. DA EVAS. TRIBUTAR.ACCERT ICI IMU DAL 2003 AL 2012 VINC SPESE: 108/5- 270/2-		
UEB118 1010106								
Anno	Gestione Residui				Gestione Competenza			
	Iniziale	Riscosso	Variazioni	Da Riscuotere	Assestato	Accertato	Riscosso	Da Riscuotere
2017	0,00	0,00	0,00	0,00	51.000,00	51.000,00	12.948,00	38.052,00
Tot. Capitolo	0,00	0,00	0,00	0,00		51.000,00	12.948,00	38.052,00
Capitolo/Articolo		23		/ 0		IMU SPERIMENTALE FATTISPECIE DIVERSE DA ABITAZIONE PRINCIPALE		
UEB118 1010106								
Anno	Gestione Residui				Gestione Competenza			
	Iniziale	Riscosso	Variazioni	Da Riscuotere	Assestato	Accertato	Riscosso	Da Riscuotere
2014	667,10	2.481,83	1.814,73	0,00	0,00	0,00	0,00	0,00
2015	330.695,21	32.781,59	-292.039,10	5.874,52	0,00	0,00	0,00	0,00
2016	247.991,15	76.858,04	-170.507,90	625,21	0,00	0,00	0,00	0,00
2017	0,00	0,00	0,00	0,00	1.745.704,90	1.745.704,90	1.745.704,90	0,00
Tot. Capitolo	579.353,46	112.121,46	-460.732,27	6.499,73		1.745.704,90	1.745.704,90	0,00
Capitolo/Articolo		24		/ 0		IMPOSTA DI SOGGIORNO CAP USC. 1095/1		
UEB118 1010141								
Anno	Gestione Residui				Gestione Competenza			
	Iniziale	Riscosso	Variazioni	Da Riscuotere	Assestato	Accertato	Riscosso	Da Riscuotere
2014	14.185,00	0,00	-14.185,00	0,00	0,00	0,00	0,00	0,00
2016	34.849,50	24.624,50	-10.225,00	0,00	0,00	0,00	0,00	0,00
2017	0,00	0,00	0,00	0,00	40.000,00	31.828,50	31.828,50	0,00
Tot. Capitolo	49.034,50	24.624,50	-24.410,00	0,00		31.828,50	31.828,50	0,00
Capitolo/Articolo		28		/ 0		IMPOSTA SULLA PUBBLICITA		
UEB118 1010153								
Anno	Gestione Residui				Gestione Competenza			
	Iniziale	Riscosso	Variazioni	Da Riscuotere	Assestato	Accertato	Riscosso	Da Riscuotere
2016	122.433,17	14.200,00	-108.233,17	0,00	0,00	0,00	0,00	0,00
2017	0,00	0,00	0,00	0,00	30.000,00	30.000,00	30.000,00	0,00
Tot. Capitolo	122.433,17	14.200,00	-108.233,17	0,00		30.000,00	30.000,00	0,00

Elenco Residui : Anno 1993 a 2017 - Entrata

Capitolo/Articolo		35	/ 0		ENTRATE DA FONDO SPERIMENTALE DI RIEQUILIBRIO - FONDO DI SOLIDARIETA' COMUNALE			
UEB118 1010149								
Anno	Gestione Residui				Gestione Competenza			
	Iniziale	Riscosso	Variazioni	Da Riscuotere	Assestato	Accertato	Riscosso	Da Riscuotere
2014	32.838,96	0,00	-32.838,96	0,00	0,00	0,00	0,00	0,00
2016	43.630,00	38.879,54	-4.750,46	0,00	0,00	0,00	0,00	0,00
2017	0,00	0,00	0,00	0,00	751.973,31	751.973,31	482.569,50	269.403,81
Tot. Capitolo	76.468,96	38.879,54	-37.589,42	0,00		751.973,31	482.569,50	269.403,81
Capitolo/Articolo		36	/ 0		TASI - TRIBUTO PER SERVIZI INDIVISIBILI			
UEB118 1010176								
Anno	Gestione Residui				Gestione Competenza			
	Iniziale	Riscosso	Variazioni	Da Riscuotere	Assestato	Accertato	Riscosso	Da Riscuotere
2015	228.521,06	38,00	-228.483,06	0,00	0,00	0,00	0,00	0,00
2016	232.116,73	10.334,01	-221.782,72	0,00	0,00	0,00	0,00	0,00
2017	0,00	0,00	0,00	0,00	570.000,00	570.000,00	235.993,28	334.006,72
Tot. Capitolo	460.637,79	10.372,01	-450.265,78	0,00		570.000,00	235.993,28	334.006,72
Capitolo/Articolo		42	/ 2		COSAP PERMANENTE			
UEB118 3010300								
Anno	Gestione Residui				Gestione Competenza			
	Iniziale	Riscosso	Variazioni	Da Riscuotere	Assestato	Accertato	Riscosso	Da Riscuotere
2014	17.762,00	0,00	-17.762,00	0,00	0,00	0,00	0,00	0,00
2015	13.413,97	183,15	-13.230,82	0,00	0,00	0,00	0,00	0,00
2017	0,00	0,00	0,00	0,00	9.000,00	9.000,00	9.000,00	0,00
Tot. Capitolo	31.175,97	183,15	-30.992,82	0,00		9.000,00	9.000,00	0,00
Capitolo/Articolo		44	/ 1		COSAP TEMPORANEA			
UEB118 3010300								
Anno	Gestione Residui				Gestione Competenza			
	Iniziale	Riscosso	Variazioni	Da Riscuotere	Assestato	Accertato	Riscosso	Da Riscuotere
2017	0,00	0,00	0,00	0,00	45.000,00	85.544,46	85.544,46	0,00
Tot. Capitolo	0,00	0,00	0,00	0,00		85.544,46	85.544,46	0,00
Capitolo/Articolo		52	/ 0		TASSA R.S.U. RIDETERMINATA			
UEB118 1010408								
Anno	Gestione Residui				Gestione Competenza			
	Iniziale	Riscosso	Variazioni	Da Riscuotere	Assestato	Accertato	Riscosso	Da Riscuotere
2000	17.992,26	1.082,50	-16.909,76	0,00	0,00	0,00	0,00	0,00
2001	34.990,52	5.539,98	-29.450,54	0,00	0,00	0,00	0,00	0,00
2002	6.100,14	454,44	-5.645,70	0,00	0,00	0,00	0,00	0,00
2003	38.658,94	1.136,79	-37.522,15	0,00	0,00	0,00	0,00	0,00
2004	76.341,47	1.289,68	-75.051,79	0,00	0,00	0,00	0,00	0,00
2005	12.277,94	6.200,80	-5.981,10	96,04	0,00	0,00	0,00	0,00
2006	27.273,58	3.485,00	-23.605,04	183,54	0,00	0,00	0,00	0,00
2007	113.397,99	3.395,52	-110.002,47	0,00	0,00	0,00	0,00	0,00
2008	198.001,04	4.417,72	0,00	193.583,32	0,00	0,00	0,00	0,00
2009	412.160,73	45.184,53	0,00	366.976,20	0,00	0,00	0,00	0,00
2010	371.901,71	39.946,88	-134.768,00	197.186,83	0,00	0,00	0,00	0,00
2011	286.279,89	40.469,63	-74,00	245.736,26	0,00	0,00	0,00	0,00
2012	387.946,00	39.525,06	-101.645,02	246.775,92	0,00	0,00	0,00	0,00
2013	305.137,02	54.108,77	-1.156,90	249.871,35	0,00	0,00	0,00	0,00
Tot. Capitolo	2.288.459,23	246.237,30	-541.812,47	1.500.409,46		0,00	0,00	0,00

Elenco Residui : Anno 1993 a 2017 - Entrata

Capitolo/Articolo		52	/ 2		TARSU DA ACCERTAMENTI COMUNALIELABORATI DA DITTA SERVICE -SOGEFIL- DEL. GM 252/2009				:									
UEB118 1010408																		
Anno	Gestione Residui				Gestione Competenza													
	Iniziale	Riscosso	Variazioni	Da Riscuotere	Assestato	Accertato	Riscosso	Da Riscuotere										
2011	35.812,72	0,00	-35.812,72	0,00	0,00	0,00	0,00	0,00										
Tot. Capitolo	35.812,72	0,00	-35.812,72	0,00		0,00	0,00	0,00										
Capitolo/Articolo									52	/ 8		TARI						
UEB118 1010151																		
Anno	Gestione Residui				Gestione Competenza													
	Iniziale	Riscosso	Variazioni	Da Riscuotere	Assestato	Accertato	Riscosso	Da Riscuotere										
2014	318.714,16	28.746,10	-1.074,00	288.894,06	0,00	0,00	0,00	0,00										
2015	412.170,40	29.460,25	-1.233,00	381.477,15	0,00	0,00	0,00	0,00										
2016	621.914,84	140.675,04	-2.205,00	479.034,80	0,00	0,00	0,00	0,00										
2017	0,00	0,00	0,00	0,00	1.877.466,48	1.775.814,29	1.136.177,89	639.636,40										
Tot. Capitolo	1.352.799,40	198.881,39	-4.512,00	1.149.406,01		1.775.814,29	1.136.177,89	639.636,40										
Capitolo/Articolo														52	/ 9		RECUPERO EVASIONE NETTERZZA URBANA	
UEB118 1010151																		
Anno	Gestione Residui				Gestione Competenza													
	Iniziale	Riscosso	Variazioni	Da Riscuotere	Assestato	Accertato	Riscosso	Da Riscuotere										
2016	15.942,48	15.942,48	0,00	0,00	0,00	0,00	0,00	0,00										
2017	0,00	0,00	0,00	0,00	259.609,00	59.000,00	20.406,21	38.593,79										
UEB118 1010408																		
Anno	Gestione Residui				Gestione Competenza													
	Iniziale	Riscosso	Variazioni	Da Riscuotere	Assestato	Accertato	Riscosso	Da Riscuotere										
2015	18.695,00	436,00	-18.259,00	0,00	0,00	0,00	0,00	0,00										
Tot. Capitolo	34.637,48	16.378,48	-18.259,00	0,00		59.000,00	20.406,21	38.593,79										
Capitolo/Articolo														63	/ 0		DIRITTI E CANONE DI DEPURAZION	
UEB118 3010200																		
Anno	Gestione Residui				Gestione Competenza													
	Iniziale	Riscosso	Variazioni	Da Riscuotere	Assestato	Accertato	Riscosso	Da Riscuotere										
2010	66.394,28	24.847,58	0,00	41.546,70	0,00	0,00	0,00	0,00										
2011	127.298,34	29.680,23	-12.535,94	85.082,17	0,00	0,00	0,00	0,00										
2012	393.902,52	21.932,69	-263.739,22	108.230,61	0,00	0,00	0,00	0,00										
2014	153.301,62	4.291,92	-2,00	149.007,70	0,00	0,00	0,00	0,00										
2015	269.193,66	10.754,80	-105,00	258.333,86	0,00	0,00	0,00	0,00										
2016	133.015,60	96.383,24	-522,00	36.110,36	0,00	0,00	0,00	0,00										
2017	0,00	0,00	0,00	0,00	341.841,43	278.811,80	106.223,18	172.588,62										
Tot. Capitolo	1.143.106,02	187.890,46	-276.904,16	678.311,40		278.811,80	106.223,18	172.588,62										
Capitolo/Articolo														64	/ 0		CANONE PER LA DEPURAZIONE DEL LE ACQUE	
UEB118 3010200																		
Anno	Gestione Residui				Gestione Competenza													
	Iniziale	Riscosso	Variazioni	Da Riscuotere	Assestato	Accertato	Riscosso	Da Riscuotere										
2001	29.861,25	2.356,69	-27.498,03	6,53	0,00	0,00	0,00	0,00										
2002	10.391,76	933,70	-9.458,06	0,00	0,00	0,00	0,00	0,00										
2003	28.847,29	304,33	-28.542,96	0,00	0,00	0,00	0,00	0,00										
2004	15.236,36	3.769,81	-11.466,55	0,00	0,00	0,00	0,00	0,00										
2005	16.382,14	34,89	-16.347,25	0,00	0,00	0,00	0,00	0,00										
2006	24.842,21	646,82	-200,81	23.994,58	0,00	0,00	0,00	0,00										
Tot. Capitolo	125.561,01	8.046,24	-93.513,66	24.001,11		0,00	0,00	0,00										

Elenco Residui : Anno 1993 a 2017 - Entrata

Capitolo/Articolo		64	/ 1		CANONE PER LA RACCOLTA DELLE ACQUE (FOGNATURA)			
UEB118 3010200								
Anno	Gestione Residui				Gestione Competenza			
	Iniziale	Riscosso	Variazioni	Da Riscuotere	Assestato	Accertato	Riscosso	Da Riscuotere
2001	6.790,48	489,62	-6.300,86	0,00	0,00	0,00	0,00	0,00
2002	2.945,67	709,93	-2.235,74	0,00	0,00	0,00	0,00	0,00
2003	11.424,86	0,00	-11.424,86	0,00	0,00	0,00	0,00	0,00
2004	12.015,58	1.712,36	-10.303,22	0,00	0,00	0,00	0,00	0,00
2005	7.207,39	0,00	-7.207,39	0,00	0,00	0,00	0,00	0,00
2006	10.308,93	0,00	0,00	10.308,93	0,00	0,00	0,00	0,00
Tot. Capitolo	50.692,91	2.911,91	-37.472,07	10.308,93		0,00	0,00	0,00
Capitolo/Articolo		65	/ 0		CANONE FOGNATURA			
UEB118 3010200								
Anno	Gestione Residui				Gestione Competenza			
	Iniziale	Riscosso	Variazioni	Da Riscuotere	Assestato	Accertato	Riscosso	Da Riscuotere
2007	10.132,15	1.281,63	0,00	8.850,52	0,00	0,00	0,00	0,00
2008	11.710,81	1.934,96	0,00	9.775,85	0,00	0,00	0,00	0,00
2009	12.471,26	5.235,15	0,00	7.236,11	0,00	0,00	0,00	0,00
2010	29.122,23	7.274,29	0,00	21.847,94	0,00	0,00	0,00	0,00
2012	131.919,57	1.622,85	0,00	130.296,72	0,00	0,00	0,00	0,00
2014	36.044,91	4.291,92	-3,00	31.749,99	0,00	0,00	0,00	0,00
2015	119.131,16	6.437,92	-87,00	112.606,24	0,00	0,00	0,00	0,00
2016	75.195,61	22.257,00	-144,00	52.794,61	0,00	0,00	0,00	0,00
2017	0,00	0,00	0,00	0,00	469.387,96	338.845,55	188.233,00	150.612,55
Tot. Capitolo	425.727,70	50.335,72	-234,00	375.157,98		338.845,55	188.233,00	150.612,55
Capitolo/Articolo		66	/ 0		DIRITTI SULLE PUBBLICHE AFFIS-SIONI			
UEB118 1010153								
Anno	Gestione Residui				Gestione Competenza			
	Iniziale	Riscosso	Variazioni	Da Riscuotere	Assestato	Accertato	Riscosso	Da Riscuotere
2012	1.342,80	0,00	-1.342,80	0,00	0,00	0,00	0,00	0,00
2013	3.943,70	0,00	-3.943,70	0,00	0,00	0,00	0,00	0,00
2014	2.825,39	0,00	-2.825,39	0,00	0,00	0,00	0,00	0,00
2015	75,32	0,00	-75,32	0,00	0,00	0,00	0,00	0,00
2017	0,00	0,00	0,00	0,00	3.500,00	3.500,00	1.821,80	1.678,20
Tot. Capitolo	8.187,21	0,00	-8.187,21	0,00		3.500,00	1.821,80	1.678,20
Capitolo/Articolo		76	/ 4		FONDO SPERIMENTALE DI RIEQUILIBRIO-CONTRIB NON FISCALIZZATI contr. mobilita' del personale			
UEB118 2010101								
Anno	Gestione Residui				Gestione Competenza			
	Iniziale	Riscosso	Variazioni	Da Riscuotere	Assestato	Accertato	Riscosso	Da Riscuotere
2017	0,00	0,00	0,00	0,00	84.676,92	84.676,92	84.676,92	0,00
Tot. Capitolo	0,00	0,00	0,00	0,00		84.676,92	84.676,92	0,00
Capitolo/Articolo		76	/ 8		TRASFERIMENTI COMPENSATIVI IMU I CASA			
UEB118 2010101								
Anno	Gestione Residui				Gestione Competenza			
	Iniziale	Riscosso	Variazioni	Da Riscuotere	Assestato	Accertato	Riscosso	Da Riscuotere
2016	8.149,53	0,00	-8.149,53	0,00	0,00	0,00	0,00	0,00
2017	0,00	0,00	0,00	0,00	8.150,00	8.149,53	8.149,53	0,00
Tot. Capitolo	8.149,53	0,00	-8.149,53	0,00		8.149,53	8.149,53	0,00

Elenco Residui : Anno 1993 a 2017 - Entrata

Capitolo/Articolo		76	/ 10		EROGAZIONE 5%. IRPEF 09 SU DICHIAR.2008-CAP.U.1956			
UEB118 2010101								
Anno	Gestione Residui				Gestione Competenza			
	Iniziale	Riscosso	Variazioni	Da Riscuotere	Assestato	Accertato	Riscosso	Da Riscuotere
2017	0,00	0,00	0,00	0,00	439,88	426,82	426,82	0,00
Tot. Capitolo	0,00	0,00	0,00	0,00		426,82	426,82	0,00
Capitolo/Articolo		81	/ 0		CONTRIBUTO MINISTERIALE PER MENSA SCOLASTICA PERSONALE STA TALE			
UEB118 2010101								
Anno	Gestione Residui				Gestione Competenza			
	Iniziale	Riscosso	Variazioni	Da Riscuotere	Assestato	Accertato	Riscosso	Da Riscuotere
2017	0,00	0,00	0,00	0,00	12.037,77	12.037,77	0,00	12.037,77
Tot. Capitolo	0,00	0,00	0,00	0,00		12.037,77	0,00	12.037,77
Capitolo/Articolo		82	/ 0		CONTRIBUTI DALLO STATO LSU/LPU. USCITA CAP 2456 + QUOTA IRAP			
UEB118 2010101								
Anno	Gestione Residui				Gestione Competenza			
	Iniziale	Riscosso	Variazioni	Da Riscuotere	Assestato	Accertato	Riscosso	Da Riscuotere
2017	0,00	0,00	0,00	0,00	411.147,59	411.147,59	411.147,59	0,00
Tot. Capitolo	0,00	0,00	0,00	0,00		411.147,59	411.147,59	0,00
Capitolo/Articolo		124	/ 3		CONTR.REGIONALE BORSE STUDIO (U.808/2)			
UEB118 2010102								
Anno	Gestione Residui				Gestione Competenza			
	Iniziale	Riscosso	Variazioni	Da Riscuotere	Assestato	Accertato	Riscosso	Da Riscuotere
2016	29.665,67	0,00	-25.594,67	4.071,00	0,00	0,00	0,00	0,00
2017	0,00	0,00	0,00	0,00	29.665,67	4.071,00	4.071,00	0,00
Tot. Capitolo	29.665,67	0,00	-25.594,67	4.071,00		4.071,00	4.071,00	0,00
Capitolo/Articolo		124	/ 5		FORNITURA LIBRI DI TESTO. LEGGE 448/98. U 798/2			
UEB118 2010102								
Anno	Gestione Residui				Gestione Competenza			
	Iniziale	Riscosso	Variazioni	Da Riscuotere	Assestato	Accertato	Riscosso	Da Riscuotere
2016	2.147,88	0,00	-2.147,88	0,00	0,00	0,00	0,00	0,00
2017	0,00	0,00	0,00	0,00	40.003,24	40.003,24	1.583,34	38.419,90
Tot. Capitolo	2.147,88	0,00	-2.147,88	0,00		40.003,24	1.583,34	38.419,90
Capitolo/Articolo		152	/ 2		CONTR.REGIONALE CASA FAMIGLIA "IL BELVEDERE" U. CAP 1945/6			
UEB118 2010102								
Anno	Gestione Residui				Gestione Competenza			
	Iniziale	Riscosso	Variazioni	Da Riscuotere	Assestato	Accertato	Riscosso	Da Riscuotere
2015	236.056,59	0,00	-236.056,59	0,00	0,00	0,00	0,00	0,00
2016	273.487,20	0,00	-273.487,20	0,00	0,00	0,00	0,00	0,00
Tot. Capitolo	509.543,79	0,00	-509.543,79	0,00		0,00	0,00	0,00
Capitolo/Articolo		155	/ 0		ASSEGN. FONDI REG. PERSONALE X LPU 11 UNITA'+ 29 UNITA' EX CONFIT.CAP SP.2456 BIL 2006SON			
UEB118 2010102								
Anno	Gestione Residui				Gestione Competenza			
	Iniziale	Riscosso	Variazioni	Da Riscuotere	Assestato	Accertato	Riscosso	Da Riscuotere
2016	14.207,52	11.754,36	-2.453,16	0,00	0,00	0,00	0,00	0,00
2017	0,00	0,00	0,00	0,00	230.022,35	230.470,54	230.470,54	0,00
Tot. Capitolo	14.207,52	11.754,36	-2.453,16	0,00		230.470,54	230.470,54	0,00

Elenco Residui : Anno 1993 a 2017 - Entrata

Capitolo/Articolo	158	/ 0	CONTRIBUTO REGIONALE PER LA STABILIZZAZIONE DI N.1 LSU + 1 LPU FINO AL 2014					
UEB118 2010102								
Anno	Gestione Residui				Gestione Competenza			
	Iniziale	Riscosso	Variazioni	Da Riscuotere	Assestato	Accertato	Riscosso	Da Riscuotere
2013	8.000,00	8.000,00	0,00	0,00	0,00	0,00	0,00	0,00
2014	8.000,00	0,00	0,00	8.000,00	0,00	0,00	0,00	0,00
Tot. Capitolo	16.000,00	8.000,00	0,00	8.000,00		0,00	0,00	0,00
Capitolo/Articolo	164	/ 0	ASSEGNAZIONE FONDI REG.LI NEL CAMPO DELLE ABITAZIONI (U.1090)					
UEB118 2010102								
Anno	Gestione Residui				Gestione Competenza			
	Iniziale	Riscosso	Variazioni	Da Riscuotere	Assestato	Accertato	Riscosso	Da Riscuotere
2016	48.896,66	0,00	0,00	48.896,66	0,00	0,00	0,00	0,00
2017	0,00	0,00	0,00	0,00	48.896,00	48.896,00	16.500,00	32.396,00
Tot. Capitolo	48.896,66	0,00	0,00	48.896,66		48.896,00	16.500,00	32.396,00
Capitolo/Articolo	167	/ 5	CONTR.REG.LE PER PROMOZ.TURISTICA (U.1039.4)					
UEB118 2010102								
Anno	Gestione Residui				Gestione Competenza			
	Iniziale	Riscosso	Variazioni	Da Riscuotere	Assestato	Accertato	Riscosso	Da Riscuotere
2017	0,00	0,00	0,00	0,00	7.000,00	7.000,00	7.000,00	0,00
Tot. Capitolo	0,00	0,00	0,00	0,00		7.000,00	7.000,00	0,00
Capitolo/Articolo	168	/ 0	CONTR. REG.LI PER PULIZIA SPIAGGE(U. CAP 1148)					
UEB118 2010102								
Anno	Gestione Residui				Gestione Competenza			
	Iniziale	Riscosso	Variazioni	Da Riscuotere	Assestato	Accertato	Riscosso	Da Riscuotere
2015	8.054,00	0,00	0,00	8.054,00	0,00	0,00	0,00	0,00
2017	0,00	0,00	0,00	0,00	2.500,00	2.500,00	1.694,51	805,49
Tot. Capitolo	8.054,00	0,00	0,00	8.054,00		2.500,00	1.694,51	805,49
Capitolo/Articolo	168	/ 2	CONTR.REG.PROT.CIVILE (U.1148.2)					
UEB118 2010102								
Anno	Gestione Residui				Gestione Competenza			
	Iniziale	Riscosso	Variazioni	Da Riscuotere	Assestato	Accertato	Riscosso	Da Riscuotere
2008	9.038,00	0,00	-9.038,00	0,00	0,00	0,00	0,00	0,00
Tot. Capitolo	9.038,00	0,00	-9.038,00	0,00		0,00	0,00	0,00
Capitolo/Articolo	190	/ 0	CONTRIBUTO REGIONALE MUTUO PARCHEGGI FINO AL 2012					
UEB118 2010102								
Anno	Gestione Residui				Gestione Competenza			
	Iniziale	Riscosso	Variazioni	Da Riscuotere	Assestato	Accertato	Riscosso	Da Riscuotere
2009	31.619,10	0,00	-31.619,10	0,00	0,00	0,00	0,00	0,00
2011	31.619,10	0,00	-31.619,10	0,00	0,00	0,00	0,00	0,00
Tot. Capitolo	63.238,20	0,00	-63.238,20	0,00		0,00	0,00	0,00
Capitolo/Articolo	191	/ 1	RIMBORSO QUOTA MUTUO STRADA LIVORNI FINO AL 31/12/2026 MUTUO DI E. 130000,00					
UEB118 2010102								
Anno	Gestione Residui				Gestione Competenza			
	Iniziale	Riscosso	Variazioni	Da Riscuotere	Assestato	Accertato	Riscosso	Da Riscuotere
2015	8.398,82	8.398,82	0,00	0,00	0,00	0,00	0,00	0,00
2017	0,00	0,00	0,00	0,00	8.398,82	8.398,82	8.398,82	0,00
Tot. Capitolo	8.398,82	8.398,82	0,00	0,00		8.398,82	8.398,82	0,00

Elenco Residui : Anno 1993 a 2017 - Entrata

Capitolo/Articolo		191	/ 2		CONTR. REG.LE MUTUO RIPRISTINO VIABILITA' RURALE MUTUO DI EURO 23352,00 FINO AL 30/6/25			
UEB118 2010102								
Anno	Gestione Residui				Gestione Competenza			
	Iniziale	Riscosso	Variazioni	Da Riscuotere	Assestato	Accertato	Riscosso	Da Riscuotere
2014	2.067,74	2.067,74	0,00	0,00	0,00	0,00	0,00	0,00
2015	2.067,74	2.067,74	0,00	0,00	0,00	0,00	0,00	0,00
2016	2.067,74	2.040,53	-27,21	0,00	0,00	0,00	0,00	0,00
2017	0,00	0,00	0,00	0,00	2.067,74	2.034,39	2.034,39	0,00
Tot. Capitolo	6.203,22	6.176,01	-27,21	0,00		2.034,39	2.034,39	0,00
Capitolo/Articolo		191	/ 3		CONTR. PER RIMBORSO MUTUO DI E. 160.000,00. SCAD. 30.6.2032 CHIESA S.M. POPOLO			
UEB118 2010102								
Anno	Gestione Residui				Gestione Competenza			
	Iniziale	Riscosso	Variazioni	Da Riscuotere	Assestato	Accertato	Riscosso	Da Riscuotere
2012	5.861,17	0,00	-5.861,17	0,00	0,00	0,00	0,00	0,00
2013	13.187,63	0,00	-13.187,63	0,00	0,00	0,00	0,00	0,00
2014	11.722,34	0,00	0,00	11.722,34	0,00	0,00	0,00	0,00
2015	11.722,34	0,00	0,00	11.722,34	0,00	0,00	0,00	0,00
2016	11.722,34	11.722,34	0,00	0,00	0,00	0,00	0,00	0,00
2017	0,00	0,00	0,00	0,00	11.722,34	11.722,34	11.722,34	0,00
Tot. Capitolo	54.215,82	11.722,34	-19.048,80	23.444,68		11.722,34	11.722,34	0,00
Capitolo/Articolo		191	/ 4		CONTR. PER RIMBORSO MUTUO DI E. 600.000,00 SCAD. 30.06.2032 STRADA COLLEG. SS18			
UEB118 2010102								
Anno	Gestione Residui				Gestione Competenza			
	Iniziale	Riscosso	Variazioni	Da Riscuotere	Assestato	Accertato	Riscosso	Da Riscuotere
2012	21.979,38	0,00	-21.979,38	0,00	0,00	0,00	0,00	0,00
2013	43.958,76	0,00	-43.958,76	0,00	0,00	0,00	0,00	0,00
2014	43.958,76	0,00	-43.958,76	0,00	0,00	0,00	0,00	0,00
2015	43.958,76	0,00	0,00	43.958,76	0,00	0,00	0,00	0,00
2016	43.939,81	43.939,81	0,00	0,00	0,00	0,00	0,00	0,00
2017	0,00	0,00	0,00	0,00	43.958,76	43.958,76	43.939,80	18,96
Tot. Capitolo	197.795,47	43.939,81	-109.896,90	43.958,76		43.958,76	43.939,80	18,96
Capitolo/Articolo		191	/ 5		CONTR. REG.LE SU MUTUO PER SISTEMAZIONE STRADA CASTROMURRO/ PANTAIDE DI E. 250.000,00			
UEB118 2010102								
Anno	Gestione Residui				Gestione Competenza			
	Iniziale	Riscosso	Variazioni	Da Riscuotere	Assestato	Accertato	Riscosso	Da Riscuotere
2015	8.350,00	0,00	0,00	8.350,00	0,00	0,00	0,00	0,00
2016	16.700,00	16.700,00	0,00	0,00	0,00	0,00	0,00	0,00
2017	0,00	0,00	0,00	0,00	16.700,00	16.700,00	16.700,00	0,00
Tot. Capitolo	25.050,00	16.700,00	0,00	8.350,00		16.700,00	16.700,00	0,00
Capitolo/Articolo		191	/ 6		CONTRIBUT. REG. RATA MUTUO €450.000,00 POSIZ.: 6012003			
UEB118 2010102								
Anno	Gestione Residui				Gestione Competenza			
	Iniziale	Riscosso	Variazioni	Da Riscuotere	Assestato	Accertato	Riscosso	Da Riscuotere
2015	15.000,00	0,00	0,00	15.000,00	0,00	0,00	0,00	0,00
2016	30.000,00	30.000,00	0,00	0,00	0,00	0,00	0,00	0,00
2017	0,00	0,00	0,00	0,00	30.000,00	30.000,00	30.000,00	0,00
Tot. Capitolo	45.000,00	30.000,00	0,00	15.000,00		30.000,00	30.000,00	0,00

Elenco Residui : Anno 1993 a 2017 - Entrata

Capitolo/Articolo		191	/ 7		CONTRIB. REG. RATA MUTUO € 100000,00 POSIZIONE N.: 6012575			
UEB118 2010102								
Anno	Gestione Residui				Gestione Competenza			
	Iniziale	Riscosso	Variazioni	Da Riscuotere	Assestato	Accertato	Riscosso	Da Riscuotere
2015	2.200,00	0,00	0,00	2.200,00	0,00	0,00	0,00	0,00
2016	4.400,00	0,00	0,00	4.400,00	0,00	0,00	0,00	0,00
2017	0,00	0,00	0,00	0,00	4.400,00	4.400,00	0,00	4.400,00
Tot. Capitolo	6.600,00	0,00	0,00	6.600,00		4.400,00	0,00	4.400,00
Capitolo/Articolo		191	/ 8		CONTRIB. REG. RATA MUTUO € 50000,00 POSIZIONE N.: 6012576			
UEB118 2010102								
Anno	Gestione Residui				Gestione Competenza			
	Iniziale	Riscosso	Variazioni	Da Riscuotere	Assestato	Accertato	Riscosso	Da Riscuotere
2015	1.150,00	0,00	0,00	1.150,00	0,00	0,00	0,00	0,00
2016	3.300,00	3.300,00	0,00	0,00	0,00	0,00	0,00	0,00
2017	0,00	0,00	0,00	0,00	3.300,00	3.300,00	3.300,00	0,00
Tot. Capitolo	4.450,00	3.300,00	0,00	1.150,00		3.300,00	3.300,00	0,00
Capitolo/Articolo		200	/ 4		CONTRIBUTO DALLA PROVINCIA PER MENSA SCOLASTICA			
UEB118 2010102								
Anno	Gestione Residui				Gestione Competenza			
	Iniziale	Riscosso	Variazioni	Da Riscuotere	Assestato	Accertato	Riscosso	Da Riscuotere
2015	10.515,44	0,00	-10.515,44	0,00	0,00	0,00	0,00	0,00
2016	10.515,44	3.400,23	-7.115,21	0,00	0,00	0,00	0,00	0,00
2017	0,00	0,00	0,00	0,00	10.515,44	10.646,67	10.646,67	0,00
Tot. Capitolo	21.030,88	3.400,23	-17.630,65	0,00		10.646,67	10.646,67	0,00
Capitolo/Articolo		205	/ 1		TRASF. DA ALTRI COMUNI PER RECUPERO E VALORIZZAZ CENTRO STORICO CAP. USC 2015			
UEB118 2010102								
Anno	Gestione Residui				Gestione Competenza			
	Iniziale	Riscosso	Variazioni	Da Riscuotere	Assestato	Accertato	Riscosso	Da Riscuotere
2009	5.093,66	0,00	-5.093,66	0,00	0,00	0,00	0,00	0,00
Tot. Capitolo	5.093,66	0,00	-5.093,66	0,00		0,00	0,00	0,00
Capitolo/Articolo		205	/ 2		TRASFERIMENTI SOCIALI DAL COMUNE DI PRAIA A MARE U. CAP 1945/8			
UEB118 2010102								
Anno	Gestione Residui				Gestione Competenza			
	Iniziale	Riscosso	Variazioni	Da Riscuotere	Assestato	Accertato	Riscosso	Da Riscuotere
2015	19.094,00	0,00	0,00	19.094,00	0,00	0,00	0,00	0,00
2016	36.691,50	0,00	0,00	36.691,50	0,00	0,00	0,00	0,00
2017	0,00	0,00	0,00	0,00	67.014,94	67.014,94	0,00	67.014,94
Tot. Capitolo	55.785,50	0,00	0,00	55.785,50		67.014,94	0,00	67.014,94
Capitolo/Articolo		205	/ 3		RIMBORSO DAI COMUNI PER FUNZIONAMENTO UFFICI GIUDICE DI PACE			
UEB118 2010102								
Anno	Gestione Residui				Gestione Competenza			
	Iniziale	Riscosso	Variazioni	Da Riscuotere	Assestato	Accertato	Riscosso	Da Riscuotere
2017	0,00	0,00	0,00	0,00	3.500,00	3.500,00	2.500,00	1.000,00
Tot. Capitolo	0,00	0,00	0,00	0,00		3.500,00	2.500,00	1.000,00

Elenco Residui : Anno 1993 a 2017 - Entrata

Capitolo/Articolo		251	/ 0		PROVENTI SANZ.AMMINISTRATIVE VIOLAZIONI CODICE STRADA CAP U 523/2-6-11-12-13-15;524/1-9-			
UEB118 3020300								
Anno	Gestione Residui				Gestione Competenza			
	Iniziale	Riscosso	Variazioni	Da Riscuotere	Assestato	Accertato	Riscosso	Da Riscuotere
2014	38.740,98	0,00	-38.740,98	0,00	0,00	0,00	0,00	0,00
2016	12.496,72	0,00	-12.496,72	0,00	0,00	0,00	0,00	0,00
2017	0,00	0,00	0,00	0,00	115.000,00	54.756,40	54.756,40	0,00
Tot. Capitolo	51.237,70	0,00	-51.237,70	0,00		54.756,40	54.756,40	0,00
Capitolo/Articolo		251	/ 1		PROVENTI SANZ.AMM.VE CODICE STRADA "AUTOVELOX" FINANZIANO I CAP U. 542/1;1998/3;2023/2-3-			
UEB118 3020300								
Anno	Gestione Residui				Gestione Competenza			
	Iniziale	Riscosso	Variazioni	Da Riscuotere	Assestato	Accertato	Riscosso	Da Riscuotere
2012	29.475,58	0,00	-29.475,58	0,00	0,00	0,00	0,00	0,00
2014	44.380,29	0,00	-44.380,29	0,00	0,00	0,00	0,00	0,00
2016	6.787,46	0,00	-6.787,46	0,00	0,00	0,00	0,00	0,00
2017	0,00	0,00	0,00	0,00	115.000,00	54.756,40	54.389,37	367,03
Tot. Capitolo	80.643,33	0,00	-80.643,33	0,00		54.756,40	54.389,37	367,03
Capitolo/Articolo		251	/ 2		RUOLO COATTIVO VIOL CDS RUOLO 201			
UEB118 3020300								
Anno	Gestione Residui				Gestione Competenza			
	Iniziale	Riscosso	Variazioni	Da Riscuotere	Assestato	Accertato	Riscosso	Da Riscuotere
2015	211.824,40	24.693,74	0,00	187.130,66	0,00	0,00	0,00	0,00
2016	55.947,49	7.288,62	0,00	48.658,87	0,00	0,00	0,00	0,00
2017	0,00	0,00	0,00	0,00	50.000,00	50.000,00	0,00	50.000,00
Tot. Capitolo	267.771,89	31.982,36	0,00	235.789,53		50.000,00	0,00	50.000,00
Capitolo/Articolo		260	/ 0		DIRITTI DI SEGRETERIA			
UEB118 3010200								
Anno	Gestione Residui				Gestione Competenza			
	Iniziale	Riscosso	Variazioni	Da Riscuotere	Assestato	Accertato	Riscosso	Da Riscuotere
2017	0,00	0,00	0,00	0,00	50.000,00	36.969,67	36.969,67	0,00
Tot. Capitolo	0,00	0,00	0,00	0,00		36.969,67	36.969,67	0,00
Capitolo/Articolo		268	/ 0		DIRITTI PER IL RILASCIO DELLE CARTE D'IDENTITA'			
UEB118 3010200								
Anno	Gestione Residui				Gestione Competenza			
	Iniziale	Riscosso	Variazioni	Da Riscuotere	Assestato	Accertato	Riscosso	Da Riscuotere
2017	0,00	0,00	0,00	0,00	8.000,00	7.821,06	7.821,06	0,00
Tot. Capitolo	0,00	0,00	0,00	0,00		7.821,06	7.821,06	0,00
Capitolo/Articolo		286	/ 0		PROVENTI QUOTE DI FREQUENZA E REFEZIONE SCOLASTICA			
UEB118 3010200								
Anno	Gestione Residui				Gestione Competenza			
	Iniziale	Riscosso	Variazioni	Da Riscuotere	Assestato	Accertato	Riscosso	Da Riscuotere
2017	0,00	0,00	0,00	0,00	30.000,00	32.298,42	32.298,42	0,00
Tot. Capitolo	0,00	0,00	0,00	0,00		32.298,42	32.298,42	0,00
Capitolo/Articolo		308	/ 0		PROVENTI DA SERVIZI CIMITERIA-LI			
UEB118 3010200								
Anno	Gestione Residui				Gestione Competenza			
	Iniziale	Riscosso	Variazioni	Da Riscuotere	Assestato	Accertato	Riscosso	Da Riscuotere
2017	0,00	0,00	0,00	0,00	5.500,00	4.657,50	4.657,50	0,00
Tot. Capitolo	0,00	0,00	0,00	0,00		4.657,50	4.657,50	0,00

Elenco Residui : Anno 1993 a 2017 - Entrata

Capitolo/Articolo	308	/ 1	PROVENTI DA LAMPADE VOTIVE CAPP U. 1400-1400/1					
UEB118 3010200								
Anno	Gestione Residui				Gestione Competenza			
	Iniziale	Riscosso	Variazioni	Da Riscuotere	Assestato	Accertato	Riscosso	Da Riscuotere
2016	28.621,48	28.226,48	-395,00	0,00	0,00	0,00	0,00	0,00
2017	0,00	0,00	0,00	0,00	32.520,00	32.055,00	22.132,14	9.922,86
Tot. Capitolo	28.621,48	28.226,48	-395,00	0,00		32.055,00	22.132,14	9.922,86
Capitolo/Articolo	308	/ 2	CONTR.PER ALLACCIAMENTO LAMPADE V.(U.1400.2)					
UEB118 3010200								
Anno	Gestione Residui				Gestione Competenza			
	Iniziale	Riscosso	Variazioni	Da Riscuotere	Assestato	Accertato	Riscosso	Da Riscuotere
2016	400,00	0,00	-400,00	0,00	0,00	0,00	0,00	0,00
2017	0,00	0,00	0,00	0,00	2.500,00	850,00	850,00	0,00
Tot. Capitolo	400,00	0,00	-400,00	0,00		850,00	850,00	0,00
Capitolo/Articolo	318	/ 0	PROVENTI ACQUEDOTTO C.LE					
UEB118 3010200								
Anno	Gestione Residui				Gestione Competenza			
	Iniziale	Riscosso	Variazioni	Da Riscuotere	Assestato	Accertato	Riscosso	Da Riscuotere
2001	51.970,98	495,50	-51.475,48	0,00	0,00	0,00	0,00	0,00
2002	4.111,54	3.953,37	-158,17	0,00	0,00	0,00	0,00	0,00
2003	34.054,18	146,77	-33.907,41	0,00	0,00	0,00	0,00	0,00
2004	48.688,12	10.438,14	-38.249,98	0,00	0,00	0,00	0,00	0,00
2005	52.256,36	562,75	-51.693,61	0,00	0,00	0,00	0,00	0,00
2006	56.115,53	5.027,22	0,00	51.088,31	0,00	0,00	0,00	0,00
2007	64.143,96	1.525,18	0,00	62.618,78	0,00	0,00	0,00	0,00
2008	53.879,65	6.216,51	0,00	47.663,14	0,00	0,00	0,00	0,00
2009	61.173,82	8.745,08	-171,13	52.257,61	0,00	0,00	0,00	0,00
2010	21.997,11	21.996,81	-0,30	0,00	0,00	0,00	0,00	0,00
2012	233.438,87	86.821,37	0,00	146.617,50	0,00	0,00	0,00	0,00
2014	124.216,34	10.866,05	-2,00	113.348,29	0,00	0,00	0,00	0,00
2016	112.130,07	105.885,60	-379,00	5.865,47	0,00	0,00	0,00	0,00
2017	0,00	0,00	0,00	0,00	814.600,87	596.084,19	400.195,40	195.888,79
Tot. Capitolo	918.176,53	262.680,35	-176.037,08	479.459,10		596.084,19	400.195,40	195.888,79
Capitolo/Articolo	318	/ 1	RECUPERO EVASIONE SERVIZIO IDRICO INTEGRATO					
UEB118 3010200								
Anno	Gestione Residui				Gestione Competenza			
	Iniziale	Riscosso	Variazioni	Da Riscuotere	Assestato	Accertato	Riscosso	Da Riscuotere
2015	67.969,00	6.834,23	0,00	61.134,77	0,00	0,00	0,00	0,00
Tot. Capitolo	67.969,00	6.834,23	0,00	61.134,77		0,00	0,00	0,00
Capitolo/Articolo	382	/ 0	FITTI REALI DIVERSI - PROVENTI DA ATTREZZATURE COMUNALI (GAZEBI)					
UEB118 3010300								
Anno	Gestione Residui				Gestione Competenza			
	Iniziale	Riscosso	Variazioni	Da Riscuotere	Assestato	Accertato	Riscosso	Da Riscuotere
2016	554,23	108,46	-445,77	0,00	0,00	0,00	0,00	0,00
2017	0,00	0,00	0,00	0,00	554,23	554,23	0,00	554,23
Tot. Capitolo	554,23	108,46	-445,77	0,00		554,23	0,00	554,23

COMUNE DI BELVEDERE MARITTIMO

Elenco Residui : Anno 1993 a 2017 - Entrata

Capitolo/Articolo	422	/ 0	INTERESSI SULLE GIACENZE DI CASSA					
UEB118 3049900								
Anno	Gestione Residui				Gestione Competenza			
	Iniziale	Riscosso	Variazioni	Da Riscuotere	Assestato	Accertato	Riscosso	Da Riscuotere
2017	0,00	0,00	0,00	0,00	500,00	0,13	0,13	0,00
Tot. Capitolo	0,00	0,00	0,00	0,00		0,13	0,13	0,00
Capitolo/Articolo	450	/ 0	CONCORSI,RIMB.E RECUPERI DA ENTI					
UEB118 3059900								
Anno	Gestione Residui				Gestione Competenza			
	Iniziale	Riscosso	Variazioni	Da Riscuotere	Assestato	Accertato	Riscosso	Da Riscuotere
2015	250,00	0,00	0,00	250,00	0,00	0,00	0,00	0,00
2017	0,00	0,00	0,00	0,00	1.750,00	1.685,93	1.685,93	0,00
Tot. Capitolo	250,00	0,00	0,00	250,00		1.685,93	1.685,93	0,00
Capitolo/Articolo	450	/ 1	RIMBORSI DAL ALTRI COMUNI PER PERSONALE IN CONVENZIONE					
UEB118 3050200								
Anno	Gestione Residui				Gestione Competenza			
	Iniziale	Riscosso	Variazioni	Da Riscuotere	Assestato	Accertato	Riscosso	Da Riscuotere
2015	34.651,58	0,00	0,00	34.651,58	0,00	0,00	0,00	0,00
2016	25.888,21	0,00	0,00	25.888,21	0,00	0,00	0,00	0,00
Tot. Capitolo	60.539,79	0,00	0,00	60.539,79		0,00	0,00	0,00
Capitolo/Articolo	455	/ 0	RECUPERI E RIMBORSI DIVERSI					
UEB118 3059900								
Anno	Gestione Residui				Gestione Competenza			
	Iniziale	Riscosso	Variazioni	Da Riscuotere	Assestato	Accertato	Riscosso	Da Riscuotere
2017	0,00	0,00	0,00	0,00	45.000,00	12.724,99	12.724,99	0,00
Tot. Capitolo	0,00	0,00	0,00	0,00		12.724,99	12.724,99	0,00
Capitolo/Articolo	455	/ 2	RECUPERO SOMME DECRETO BRUNETTA U. CAP 271					
UEB118 3059900								
Anno	Gestione Residui				Gestione Competenza			
	Iniziale	Riscosso	Variazioni	Da Riscuotere	Assestato	Accertato	Riscosso	Da Riscuotere
2017	0,00	0,00	0,00	0,00	1.000,00	961,15	961,15	0,00
Tot. Capitolo	0,00	0,00	0,00	0,00		961,15	961,15	0,00
Capitolo/Articolo	455	/ 4	PROVENTI DA RILASCIO DOCUMENTI DI GARE U. CAP 184/16					
UEB118 3059900								
Anno	Gestione Residui				Gestione Competenza			
	Iniziale	Riscosso	Variazioni	Da Riscuotere	Assestato	Accertato	Riscosso	Da Riscuotere
2017	0,00	0,00	0,00	0,00	3.200,00	3.103,70	3.103,70	0,00
Tot. Capitolo	0,00	0,00	0,00	0,00		3.103,70	3.103,70	0,00
Capitolo/Articolo	455	/ 6	RECUPERO IVA SERVIZI COMMERCIALI USCITA CAP. 2486					
UEB118 3059900								
Anno	Gestione Residui				Gestione Competenza			
	Iniziale	Riscosso	Variazioni	Da Riscuotere	Assestato	Accertato	Riscosso	Da Riscuotere
2017	0,00	0,00	0,00	0,00	230.000,00	158.796,39	158.796,39	0,00
Tot. Capitolo	0,00	0,00	0,00	0,00		158.796,39	158.796,39	0,00

Elenco Residui : Anno 1993 a 2017 - Entrata

Capitolo/Articolo	457	/ 0	RIMBORSI DALLO STATO PER MUTUO AMMODERNAMENTO CAMPO SPORTIVO fino al 2026					
UEB118 3059900								
Anno	Gestione Residui				Gestione Competenza			
	Iniziale	Riscosso	Variazioni	Da Riscuotere	Assestato	Accertato	Riscosso	Da Riscuotere
2016	18.569,09	18.569,09	0,00	0,00	0,00	0,00	0,00	0,00
2017	0,00	0,00	0,00	0,00	18.569,09	18.569,09	18.569,09	0,00
Tot. Capitolo	18.569,09	18.569,09	0,00	0,00		18.569,09	18.569,09	0,00
Capitolo/Articolo	464	/ 0	PROVENTI BIGLIETTI AUTOPARK CAP SPESA 521					
UEB118 3059900								
Anno	Gestione Residui				Gestione Competenza			
	Iniziale	Riscosso	Variazioni	Da Riscuotere	Assestato	Accertato	Riscosso	Da Riscuotere
2017	0,00	0,00	0,00	0,00	14.500,00	14.309,29	14.309,29	0,00
Tot. Capitolo	0,00	0,00	0,00	0,00		14.309,29	14.309,29	0,00
Capitolo/Articolo	467	/ 0	PROVENTI TRASPORTO SCOLASTICO					
UEB118 3010200								
Anno	Gestione Residui				Gestione Competenza			
	Iniziale	Riscosso	Variazioni	Da Riscuotere	Assestato	Accertato	Riscosso	Da Riscuotere
2017	0,00	0,00	0,00	0,00	25.000,00	25.000,00	25.000,00	0,00
Tot. Capitolo	0,00	0,00	0,00	0,00		25.000,00	25.000,00	0,00
Capitolo/Articolo	536	/ 0	PROVENTI DALLE CONCESSIONI CI-MITERIALI (U.CAP 2464 COPERT DISAVANZO TECN+ REIMPUTATO					
UEB118 4040100								
Anno	Gestione Residui				Gestione Competenza			
	Iniziale	Riscosso	Variazioni	Da Riscuotere	Assestato	Accertato	Riscosso	Da Riscuotere
2017	0,00	0,00	0,00	0,00	34.242,34	8.800,00	8.800,00	0,00
Tot. Capitolo	0,00	0,00	0,00	0,00		8.800,00	8.800,00	0,00
Capitolo/Articolo	541	/ 0	CONTRIBUTO MINISTERO MESSA IN SICUREZZA SCUOLA MEDIA CAP U. 2630/1					
UEB118 4020100								
Anno	Gestione Residui				Gestione Competenza			
	Iniziale	Riscosso	Variazioni	Da Riscuotere	Assestato	Accertato	Riscosso	Da Riscuotere
2010	68.150,00	56.250,00	0,00	11.900,00	0,00	0,00	0,00	0,00
Tot. Capitolo	68.150,00	56.250,00	0,00	11.900,00		0,00	0,00	0,00
Capitolo/Articolo	542	/ 0	CONTR. MINISTERIALE PER MESSA IN SICUREZZA SCUOLA MATERNA MONTI U. CAP 2626					
UEB118 4020100								
Anno	Gestione Residui				Gestione Competenza			
	Iniziale	Riscosso	Variazioni	Da Riscuotere	Assestato	Accertato	Riscosso	Da Riscuotere
2013	122.832,00	100.498,00	0,00	22.334,00	0,00	0,00	0,00	0,00
Tot. Capitolo	122.832,00	100.498,00	0,00	22.334,00		0,00	0,00	0,00
Capitolo/Articolo	542	/ 1	CONTRIB. MINISTRIERIALE PER MESSA IN SICUREZZA SCUOLA MEDIA S TATALE VIA DELLA REPUBBLIC					
UEB118 4020100								
Anno	Gestione Residui				Gestione Competenza			
	Iniziale	Riscosso	Variazioni	Da Riscuotere	Assestato	Accertato	Riscosso	Da Riscuotere
2013	11.896,00	0,00	0,00	11.896,00	0,00	0,00	0,00	0,00
Tot. Capitolo	11.896,00	0,00	0,00	11.896,00		0,00	0,00	0,00
Capitolo/Articolo	551	/ 3	CONTR REG PER LA REALIZZAZIONEDI CENTRI DI RACCOLTA DIFFEREN R.S.U. CAP U. 2766					
UEB118 4020100								
Anno	Gestione Residui				Gestione Competenza			
	Iniziale	Riscosso	Variazioni	Da Riscuotere	Assestato	Accertato	Riscosso	Da Riscuotere
2017	0,00	0,00	0,00	0,00	90.046,45	90.046,45	0,00	90.046,45
Tot. Capitolo	0,00	0,00	0,00	0,00		90.046,45	0,00	90.046,45

Elenco Residui : Anno 1993 a 2017 - Entrata

Capitolo/Articolo 553 / 0 CONTR. REG.LI PER PIANO DI RE CUPERO URBANO LOC MONTI (U. CAP 2756/1)PROGR. OO PP N.28								
UEB118 4020100								
Anno	Gestione Residui				Gestione Competenza			
	Iniziale	Riscosso	Variazioni	Da Riscuotere	Assestato	Accertato	Riscosso	Da Riscuotere
2016	214.998,62	0,00	-214.998,62	0,00	0,00	0,00	0,00	0,00
Tot. Capitolo	214.998,62	0,00	-214.998,62	0,00		0,00	0,00	0,00
Capitolo/Articolo 562 / 2 CONTR REG ADEGUAMENTO STRUTTURALE E SISMICO EDIF SCUOLA ELEM MARINA-CAP U. 2632/3								
UEB118 4020100								
Anno	Gestione Residui				Gestione Competenza			
	Iniziale	Riscosso	Variazioni	Da Riscuotere	Assestato	Accertato	Riscosso	Da Riscuotere
2015	90,00	0,00	0,00	90,00	0,00	0,00	0,00	0,00
2016	680.000,00	204.000,00	0,00	476.000,00	0,00	0,00	0,00	0,00
Tot. Capitolo	680.090,00	204.000,00	0,00	476.090,00		0,00	0,00	0,00
Capitolo/Articolo 566 / 2 MUSEO DELLE STANZE DEL TEMPO DELL'AMORE - PALAZZO FRANCO U CAP 2517								
UEB118 4020100								
Anno	Gestione Residui				Gestione Competenza			
	Iniziale	Riscosso	Variazioni	Da Riscuotere	Assestato	Accertato	Riscosso	Da Riscuotere
2013	357.438,37	229.564,70	-103.011,58	24.862,09	0,00	0,00	0,00	0,00
Tot. Capitolo	357.438,37	229.564,70	-103.011,58	24.862,09		0,00	0,00	0,00
Capitolo/Articolo 569 / 0 CONTRIBUTO REG.LE PER DEPURATORE E COMPLETAMENTO RETE FOGNAN TE - DEL. G.R.6051/98								
UEB118 4020100								
Anno	Gestione Residui				Gestione Competenza			
	Iniziale	Riscosso	Variazioni	Da Riscuotere	Assestato	Accertato	Riscosso	Da Riscuotere
2016	54.774,63	53.816,07	0,00	958,56	0,00	0,00	0,00	0,00
Tot. Capitolo	54.774,63	53.816,07	0,00	958,56		0,00	0,00	0,00
Capitolo/Articolo 569 / 2 CONTR.REG.POT.ED EFFIC.DEP.E RETE F.-U.2753.3- F. EUROPEI								
UEB118 4020100								
Anno	Gestione Residui				Gestione Competenza			
	Iniziale	Riscosso	Variazioni	Da Riscuotere	Assestato	Accertato	Riscosso	Da Riscuotere
2011	235.380,72	162.104,02	0,00	73.276,70	0,00	0,00	0,00	0,00
Tot. Capitolo	235.380,72	162.104,02	0,00	73.276,70		0,00	0,00	0,00
Capitolo/Articolo 572 / 3 CONTR. REG.LE CONSOLIDAMENTO PER FRANA VIA G. FORTUNATO (2832/3 - 2832/8 -2832/7								
UEB118 4020100								
Anno	Gestione Residui				Gestione Competenza			
	Iniziale	Riscosso	Variazioni	Da Riscuotere	Assestato	Accertato	Riscosso	Da Riscuotere
2015	5.610,06	0,00	0,00	5.610,06	0,00	0,00	0,00	0,00
Tot. Capitolo	5.610,06	0,00	0,00	5.610,06		0,00	0,00	0,00
Capitolo/Articolo 575 / 1 CONTR.REG.LE X DANNI CALAMITA'-FRANE (2692.1)								
UEB118 4020100								
Anno	Gestione Residui				Gestione Competenza			
	Iniziale	Riscosso	Variazioni	Da Riscuotere	Assestato	Accertato	Riscosso	Da Riscuotere
2010	1.500.000,00	0,00	0,00	1.500.000,00	0,00	0,00	0,00	0,00
Tot. Capitolo	1.500.000,00	0,00	0,00	1.500.000,00		0,00	0,00	0,00
Capitolo/Articolo 579 / 0 CONTR.REG.LE STRADA COLLEGAMENTO EX 105 u. cap 2847/1								
UEB118 4020100								
Anno	Gestione Residui				Gestione Competenza			
	Iniziale	Riscosso	Variazioni	Da Riscuotere	Assestato	Accertato	Riscosso	Da Riscuotere
2016	75.969,94	67.031,64	0,00	8.938,30	0,00	0,00	0,00	0,00
Tot. Capitolo	75.969,94	67.031,64	0,00	8.938,30		0,00	0,00	0,00

Elenco Residui : Anno 1993 a 2017 - Entrata

Capitolo/Articolo 598 / 1 CONTR.MINISTERO ECONOM.FINANZEIMPIANTO RETE DI DISTRIBUZIONE GAS NATUR T.Q. U.CAP266'								
UEB118 4020100								
Anno	Gestione Residui				Gestione Competenza			
	Iniziale	Riscosso	Variazioni	Da Riscuotere	Assestato	Accertato	Riscosso	Da Riscuotere
2017	0,00	0,00	0,00	0,00	526.647,83	526.647,83	0,00	526.647,83
Tot. Capitolo	0,00	0,00	0,00	0,00		526.647,83	0,00	526.647,83
Capitolo/Articolo 599 / 0 CONTR.REG.MESSA IN SICUREZZA STRADA LAISE 1 STRALCIO S.2888 PROG. N. 52 OO.PP. DELIB .G.M								
UEB118 4020100								
Anno	Gestione Residui				Gestione Competenza			
	Iniziale	Riscosso	Variazioni	Da Riscuotere	Assestato	Accertato	Riscosso	Da Riscuotere
2017	0,00	0,00	0,00	0,00	104.113,09	0,00	0,00	0,00
Tot. Capitolo	0,00	0,00	0,00	0,00		0,00	0,00	0,00
Capitolo/Articolo 600 / 1 PROVENTI DA ONERI E COSTO DI COSTRUZIONE VINCOLATO A SPESE CORR.TI,DI MANUTENZ.E INVE'								
UEB118 4050100								
Anno	Gestione Residui				Gestione Competenza			
	Iniziale	Riscosso	Variazioni	Da Riscuotere	Assestato	Accertato	Riscosso	Da Riscuotere
2017	0,00	0,00	0,00	0,00	131.939,11	65.502,09	65.502,09	0,00
Tot. Capitolo	0,00	0,00	0,00	0,00		65.502,09	65.502,09	0,00
Capitolo/Articolo 650 / 0 ANTICIPO TESORERIA (CAP.2920)								
UEB118 7010100								
Anno	Gestione Residui				Gestione Competenza			
	Iniziale	Riscosso	Variazioni	Da Riscuotere	Assestato	Accertato	Riscosso	Da Riscuotere
2017	0,00	0,00	0,00	0,00	7.000.000,00	6.159.503,00	6.159.503,00	0,00
Tot. Capitolo	0,00	0,00	0,00	0,00		6.159.503,00	6.159.503,00	0,00
Capitolo/Articolo 652 / 35 MUTUO PER SISTEMAZIONE STRADA CASTROMURRO-PANTAIDE- USC. CAP 2870/3 (assistito da Contrib								
UEB118 6030100								
Anno	Gestione Residui				Gestione Competenza			
	Iniziale	Riscosso	Variazioni	Da Riscuotere	Assestato	Accertato	Riscosso	Da Riscuotere
2014	5.006,50	0,00	0,00	5.006,50	0,00	0,00	0,00	0,00
Tot. Capitolo	5.006,50	0,00	0,00	5.006,50		0,00	0,00	0,00
Capitolo/Articolo 652 / 67 SISTEMAZIONE STRADA VIA DELLA REPUBBLICA USCITA CAP 2876 DEL G.R. 5213/1998								
UEB118 6030100								
Anno	Gestione Residui				Gestione Competenza			
	Iniziale	Riscosso	Variazioni	Da Riscuotere	Assestato	Accertato	Riscosso	Da Riscuotere
2017	0,00	0,00	0,00	0,00	57.186,56	57.186,56	0,00	57.186,56
Tot. Capitolo	0,00	0,00	0,00	0,00		57.186,56	0,00	57.186,56
Capitolo/Articolo 652 / 83 COSTRUZ.STRADA LIVORNI-I TRATTO CASE POPOLARI CAP U 2844/1								
UEB118 6030100								
Anno	Gestione Residui				Gestione Competenza			
	Iniziale	Riscosso	Variazioni	Da Riscuotere	Assestato	Accertato	Riscosso	Da Riscuotere
2017	0,00	0,00	0,00	0,00	7.038,96	7.038,96	0,00	7.038,96
Tot. Capitolo	0,00	0,00	0,00	0,00		7.038,96	0,00	7.038,96
Capitolo/Articolo 652 / 89 RISASAM.CHIESA S. MARIA DEL POPOLO-U.2663								
UEB118 6030100								
Anno	Gestione Residui				Gestione Competenza			
	Iniziale	Riscosso	Variazioni	Da Riscuotere	Assestato	Accertato	Riscosso	Da Riscuotere
2011	27.776,92	0,00	-27.776,92	0,00	0,00	0,00	0,00	0,00
Tot. Capitolo	27.776,92	0,00	-27.776,92	0,00		0,00	0,00	0,00

Elenco Residui : Anno 1993 a 2017 - Entrata

Capitolo/Articolo		652	/ 90		SISTEMAZIONE E MESSA IN SICUREZZA DELLA VIABILITA' COMUNALE u.cap. 2876/1 (contr reg. su mu			
UEB118 6030100								
Anno	Gestione Residui				Gestione Competenza			
	Iniziale	Riscosso	Variazioni	Da Riscuotere	Assestato	Accertato	Riscosso	Da Riscuotere
2014	450.000,00	353.782,11	0,00	96.217,89	0,00	0,00	0,00	0,00
Tot. Capitolo	450.000,00	353.782,11	0,00	96.217,89		0,00	0,00	0,00
Capitolo/Articolo		652	/ 92		MESSA IN SICUREZZA STRADA COMUNALE SS 18 MALAFARINA-TRIGIANO U. 2805			
UEB118 6030100								
Anno	Gestione Residui				Gestione Competenza			
	Iniziale	Riscosso	Variazioni	Da Riscuotere	Assestato	Accertato	Riscosso	Da Riscuotere
2014	100.000,00	68.163,16	0,00	31.836,84	0,00	0,00	0,00	0,00
Tot. Capitolo	100.000,00	68.163,16	0,00	31.836,84		0,00	0,00	0,00
Capitolo/Articolo		652	/ 93		COMPLETAMENTO IMPIANTO ILLUM. PUBBLICA VARIE LOCALITA' U. 2502/2			
UEB118 6030100								
Anno	Gestione Residui				Gestione Competenza			
	Iniziale	Riscosso	Variazioni	Da Riscuotere	Assestato	Accertato	Riscosso	Da Riscuotere
2014	50.000,00	42.660,93	0,00	7.339,07	0,00	0,00	0,00	0,00
Tot. Capitolo	50.000,00	42.660,93	0,00	7.339,07		0,00	0,00	0,00
Capitolo/Articolo		670	/ 1		RITENUTE PREV.ED ASSIST.AL PERSONALE CPDEL			
UEB118 9010200								
Anno	Gestione Residui				Gestione Competenza			
	Iniziale	Riscosso	Variazioni	Da Riscuotere	Assestato	Accertato	Riscosso	Da Riscuotere
2016	8.871,12	8.871,12	0,00	0,00	0,00	0,00	0,00	0,00
2017	0,00	0,00	0,00	0,00	195.000,00	166.019,20	166.019,20	0,00
Tot. Capitolo	8.871,12	8.871,12	0,00	0,00		166.019,20	166.019,20	0,00
Capitolo/Articolo		670	/ 3		RIT.PREV.ED ASSIST.INADEL PREV			
UEB118 9010200								
Anno	Gestione Residui				Gestione Competenza			
	Iniziale	Riscosso	Variazioni	Da Riscuotere	Assestato	Accertato	Riscosso	Da Riscuotere
2016	1.121,40	1.121,40	0,00	0,00	0,00	0,00	0,00	0,00
2017	0,00	0,00	0,00	0,00	20.000,00	12.678,57	12.678,57	0,00
Tot. Capitolo	1.121,40	1.121,40	0,00	0,00		12.678,57	12.678,57	0,00
Capitolo/Articolo		676	/ 0		RITENUTE IRPEF AL PERS.DIPEND.			
UEB118 9010200								
Anno	Gestione Residui				Gestione Competenza			
	Iniziale	Riscosso	Variazioni	Da Riscuotere	Assestato	Accertato	Riscosso	Da Riscuotere
2016	21.334,91	21.334,91	0,00	0,00	0,00	0,00	0,00	0,00
2017	0,00	0,00	0,00	0,00	320.000,00	256.312,27	256.312,27	0,00
Tot. Capitolo	21.334,91	21.334,91	0,00	0,00		256.312,27	256.312,27	0,00
Capitolo/Articolo		678	/ 0		RITENUTE AL PERS.PER CONTO TERZI			
UEB118 9010200								
Anno	Gestione Residui				Gestione Competenza			
	Iniziale	Riscosso	Variazioni	Da Riscuotere	Assestato	Accertato	Riscosso	Da Riscuotere
2017	0,00	0,00	0,00	0,00	85.000,00	58.795,05	58.795,05	0,00
Tot. Capitolo	0,00	0,00	0,00	0,00		58.795,05	58.795,05	0,00

Elenco Residui : Anno 1993 a 2017 - Entrata

Capitolo/Articolo	682	/ 0	RIMB.DI SOMME ANTIC.PER LE ELEZIONI E PER REFERENDUM					
UEB118 9020100								
Anno	Gestione Residui				Gestione Competenza			
	Iniziale	Riscosso	Variazioni	Da Riscuotere	Assestato	Accertato	Riscosso	Da Riscuotere
2014	6.236,15	4.994,10	-1.242,05	0,00	0,00	0,00	0,00	0,00
2016	33.664,80	25.039,44	-6.725,76	1.899,60	0,00	0,00	0,00	0,00
2017	0,00	0,00	0,00	0,00	80.000,00	546,00	546,00	0,00
Tot. Capitolo	39.900,95	30.033,54	-7.967,81	1.899,60		546,00	546,00	0,00
Capitolo/Articolo	683	/ 1	RILEVAZ.TRIM FORZ LAV ISTAT U CAP 2959-1					
UEB118 9020100								
Anno	Gestione Residui				Gestione Competenza			
	Iniziale	Riscosso	Variazioni	Da Riscuotere	Assestato	Accertato	Riscosso	Da Riscuotere
2017	0,00	0,00	0,00	0,00	1.000,00	984,08	984,08	0,00
Tot. Capitolo	0,00	0,00	0,00	0,00		984,08	984,08	0,00
Capitolo/Articolo	684	/ 0	RITENUTE ERARIALI (IRPEF) A NON DIPENDENTI					
UEB118 9010200								
Anno	Gestione Residui				Gestione Competenza			
	Iniziale	Riscosso	Variazioni	Da Riscuotere	Assestato	Accertato	Riscosso	Da Riscuotere
2017	0,00	0,00	0,00	0,00	80.000,00	39.526,65	39.526,65	0,00
Tot. Capitolo	0,00	0,00	0,00	0,00		39.526,65	39.526,65	0,00
Capitolo/Articolo	700	/ 0	RECUPERO IVA DA VERSARE ALL'ERARIO PER SERVIZI ISTITUZIONALE USCITA CAP. 2945					
UEB118 9019900								
Anno	Gestione Residui				Gestione Competenza			
	Iniziale	Riscosso	Variazioni	Da Riscuotere	Assestato	Accertato	Riscosso	Da Riscuotere
2017	0,00	0,00	0,00	0,00	400.000,00	294.064,03	294.064,03	0,00
Tot. Capitolo	0,00	0,00	0,00	0,00		294.064,03	294.064,03	0,00
Capitolo/Articolo	702	/ 0	ADDIZIONALE I.R.P.E.F.					
UEB118 9010200								
Anno	Gestione Residui				Gestione Competenza			
	Iniziale	Riscosso	Variazioni	Da Riscuotere	Assestato	Accertato	Riscosso	Da Riscuotere
2016	25,69	25,69	0,00	0,00	0,00	0,00	0,00	0,00
2017	0,00	0,00	0,00	0,00	40.000,00	35.501,34	35.501,34	0,00
Tot. Capitolo	25,69	25,69	0,00	0,00		35.501,34	35.501,34	0,00
Capitolo/Articolo	720	/ 0	RIMBORSO FONDI SERVIZIO ECONOMATO					
UEB118 9019900								
Anno	Gestione Residui				Gestione Competenza			
	Iniziale	Riscosso	Variazioni	Da Riscuotere	Assestato	Accertato	Riscosso	Da Riscuotere
2017	0,00	0,00	0,00	0,00	20.000,00	7.890,00	7.890,00	0,00
Tot. Capitolo	0,00	0,00	0,00	0,00		7.890,00	7.890,00	0,00
Capitolo/Articolo	740	/ 0	ANTICIPAZIONE FONDI VINCOLATI EX ART. 195 TUEL USCITA CAP. 2991					
UEB118 9019900								
Anno	Gestione Residui				Gestione Competenza			
	Iniziale	Riscosso	Variazioni	Da Riscuotere	Assestato	Accertato	Riscosso	Da Riscuotere
2017	0,00	0,00	0,00	0,00	5.200.000,00	1.026.252,01	1.026.252,01	0,00
Tot. Capitolo	0,00	0,00	0,00	0,00		1.026.252,01	1.026.252,01	0,00

Elenco Residui : Anno 1993 a 2017 - Entrata

Capitolo/Articolo 741 / 0 RESTITUZIONE SOMME USCITA CAP 2992								
UEB118 9020400								
Anno	Gestione Residui				Gestione Competenza			
	Iniziale	Riscosso	Variazioni	Da Riscuotere	Assestato	Accertato	Riscosso	Da Riscuotere
2017	0,00	0,00	0,00	0,00	175.534,76	126.534,76	126.477,91	56,85
Tot. Capitolo	0,00	0,00	0,00	0,00		126.534,76	126.477,91	56,85
Capitolo/Articolo 745 / 0 ENTRATE A SEGUITO DI SPESE NONANDATE A BUON FINE (RESTITUZIONE ASSEGNI CIRCOLARI)								
UEB118 9019900								
Anno	Gestione Residui				Gestione Competenza			
	Iniziale	Riscosso	Variazioni	Da Riscuotere	Assestato	Accertato	Riscosso	Da Riscuotere
2017	0,00	0,00	0,00	0,00	19.562,26	12.052,84	12.052,84	0,00
Tot. Capitolo	0,00	0,00	0,00	0,00		12.052,84	12.052,84	0,00
Tot. Residui	14.613.087,25	2.964.020,25	-3.563.737,36	8.085.329,64		17.529.913,37	14.391.695,10	3.138.218,27

Note :

Importo Iniziale = Importo residuo dell'impegno/accertamento in riferimento alla data del 31/12/<Esercizio Finale>

Pagato/Riscosso = Importo del pagamento/riscossione in riferimento al periodo dal 01/01/<Esercizio Finale> alla data scelta

Da Pagare/Da Riscuotere = Importo da pagare/riscuotere in riferimento alla data scelta

Elenco Residui : Anno 1993 a 2017 - Spesa

Capitolo/Articolo		10	/ 0		SPESE DI RAPPRESENTANZA,CERI- MONIE, CONVEGNI, INFORMAZIONI			
UEB118 0101103								
Anno	Gestione Residui				Gestione Competenza			
	Iniziale	Pagato	Variazioni	Da Pagare	Assestato	Impegnato	Pagato	Da pagare
2014	140,00	0,00	140,00	0,00	0,00	0,00	0,00	0,00
2015	1.168,60	945,45	54,55	168,60	0,00	0,00	0,00	0,00
2017	0,00	0,00	0,00	0,00	1.500,00	1.404,37	1.279,37	125,00
Tot. Capitolo	1.308,60	945,45	194,55	168,60		1.404,37	1.279,37	125,00
Capitolo/Articolo		14	/ 0		SPESE VARIE DI ESERCIZIO			
UEB118 0101103								
Anno	Gestione Residui				Gestione Competenza			
	Iniziale	Pagato	Variazioni	Da Pagare	Assestato	Impegnato	Pagato	Da pagare
2016	270,18	270,18	0,00	0,00	0,00	0,00	0,00	0,00
2017	0,00	0,00	0,00	0,00	1.800,00	1.800,00	1.778,58	21,42
Tot. Capitolo	270,18	270,18	0,00	0,00		1.800,00	1.778,58	21,42
Capitolo/Articolo		14	/ 1		SPESE DI GESTIONE SITO UFFICIALE			
UEB118 0101103								
Anno	Gestione Residui				Gestione Competenza			
	Iniziale	Pagato	Variazioni	Da Pagare	Assestato	Impegnato	Pagato	Da pagare
2016	4.900,00	4.899,52	0,48	0,00	0,00	0,00	0,00	0,00
2017	0,00	0,00	0,00	0,00	4.900,00	4.900,00	4.899,52	0,48
Tot. Capitolo	4.900,00	4.899,52	0,48	0,00		4.900,00	4.899,52	0,48
Capitolo/Articolo		14	/ 6		ALTRI CONTRATTI DI SERVIZIO CSED			
UEB118 0101103								
Anno	Gestione Residui				Gestione Competenza			
	Iniziale	Pagato	Variazioni	Da Pagare	Assestato	Impegnato	Pagato	Da pagare
2016	265,00	265,00	0,00	0,00	0,00	0,00	0,00	0,00
2017	0,00	0,00	0,00	0,00	265,00	265,00	265,00	0,00
Tot. Capitolo	265,00	265,00	0,00	0,00		265,00	265,00	0,00
Capitolo/Articolo		14	/ 9		UTENZE E CANONI TELEFONICI			
UEB118 0101103								
Anno	Gestione Residui				Gestione Competenza			
	Iniziale	Pagato	Variazioni	Da Pagare	Assestato	Impegnato	Pagato	Da pagare
2012	2.453,19	2.084,46	368,73	0,00	0,00	0,00	0,00	0,00
2013	84,29	84,29	0,00	0,00	0,00	0,00	0,00	0,00
2014	68,87	39,94	28,93	0,00	0,00	0,00	0,00	0,00
2015	4.392,66	2.319,34	2.073,32	0,00	0,00	0,00	0,00	0,00
2016	6.400,00	6.381,57	18,43	0,00	0,00	0,00	0,00	0,00
2017	0,00	0,00	0,00	0,00	6.500,00	6.500,00	0,00	6.500,00
Tot. Capitolo	13.399,01	10.909,60	2.489,41	0,00		6.500,00	0,00	6.500,00
Capitolo/Articolo		14	/ 10		UTENZE ENEL			
UEB118 0101103								
Anno	Gestione Residui				Gestione Competenza			
	Iniziale	Pagato	Variazioni	Da Pagare	Assestato	Impegnato	Pagato	Da pagare
2015	371,76	0,00	0,00	371,76	0,00	0,00	0,00	0,00
2016	500,00	0,00	0,00	500,00	0,00	0,00	0,00	0,00
2017	0,00	0,00	0,00	0,00	500,00	500,00	0,00	500,00
Tot. Capitolo	871,76	0,00	0,00	871,76		500,00	0,00	500,00

Elenco Residui : Anno 1993 a 2017 - Spesa

Capitolo/Articolo		14	/ 11		SPESE POSTALI			
UEB118 0101103								
Anno	Gestione Residui				Gestione Competenza			
	Iniziale	Pagato	Variazioni	Da Pagare	Assestato	Impegnato	Pagato	Da pagare
2017	0,00	0,00	0,00	0,00	1.000,00	981,78	981,78	0,00
Tot. Capitolo	0,00	0,00	0,00	0,00		981,78	981,78	0,00
Capitolo/Articolo		14	/ 14		ALTRE SPESE PER SERVIZI nuova alfa calabra			
UEB118 0101103								
Anno	Gestione Residui				Gestione Competenza			
	Iniziale	Pagato	Variazioni	Da Pagare	Assestato	Impegnato	Pagato	Da pagare
2017	0,00	0,00	0,00	0,00	1.255,00	1.255,00	1.255,00	0,00
Tot. Capitolo	0,00	0,00	0,00	0,00		1.255,00	1.255,00	0,00
Capitolo/Articolo		14	/ 17		MANIFESTAZIONI			
UEB118 0101103								
Anno	Gestione Residui				Gestione Competenza			
	Iniziale	Pagato	Variazioni	Da Pagare	Assestato	Impegnato	Pagato	Da pagare
2014	1.805,00	1.273,91	531,09	0,00	0,00	0,00	0,00	0,00
2015	6.010,69	1.770,00	0,00	4.240,69	0,00	0,00	0,00	0,00
2016	10.500,26	10.006,98	43,28	450,00	0,00	0,00	0,00	0,00
2017	0,00	0,00	0,00	0,00	11.800,00	11.800,00	10.195,45	1.604,55
Tot. Capitolo	18.315,95	13.050,89	574,37	4.690,69		11.800,00	10.195,45	1.604,55
Capitolo/Articolo		20	/ 0		INDENNITA'CARICA AMM.C.LI			
UEB118 0101103								
Anno	Gestione Residui				Gestione Competenza			
	Iniziale	Pagato	Variazioni	Da Pagare	Assestato	Impegnato	Pagato	Da pagare
2016	14.156,26	14.156,26	0,00	0,00	0,00	0,00	0,00	0,00
2017	0,00	0,00	0,00	0,00	68.311,68	68.311,68	68.311,68	0,00
Tot. Capitolo	14.156,26	14.156,26	0,00	0,00		68.311,68	68.311,68	0,00
Capitolo/Articolo		20	/ 2		T.F.R. DEL SINDACO			
UEB118 0101101								
Anno	Gestione Residui				Gestione Competenza			
	Iniziale	Pagato	Variazioni	Da Pagare	Assestato	Impegnato	Pagato	Da pagare
2014	1.949,28	0,00	0,00	1.949,28	0,00	0,00	0,00	0,00
2015	2.635,48	0,00	0,00	2.635,48	0,00	0,00	0,00	0,00
2016	2.635,48	0,00	0,00	2.635,48	0,00	0,00	0,00	0,00
2017	0,00	0,00	0,00	0,00	2.635,48	2.635,48	0,00	2.635,48
Tot. Capitolo	7.220,24	0,00	0,00	7.220,24		2.635,48	0,00	2.635,48
Capitolo/Articolo		22	/ 0		IND.DI PRESENZA AGLI AMMIN.			
UEB118 0101103								
Anno	Gestione Residui				Gestione Competenza			
	Iniziale	Pagato	Variazioni	Da Pagare	Assestato	Impegnato	Pagato	Da pagare
2015	1.931,40	0,00	0,00	1.931,40	0,00	0,00	0,00	0,00
2016	1.931,40	0,00	0,00	1.931,40	0,00	0,00	0,00	0,00
2017	0,00	0,00	0,00	0,00	5.094,00	5.094,00	3.162,60	1.931,40
Tot. Capitolo	3.862,80	0,00	0,00	3.862,80		5.094,00	3.162,60	1.931,40

Elenco Residui : Anno 1993 a 2017 - Spesa

Capitolo/Articolo		24	/ 0		IRAP AMMINISTR E CONSIGL. C.LIE TFR SINDACO			
UEB118 0101102								
Anno	Gestione Residui				Gestione Competenza			
	Iniziale	Pagato	Variazioni	Da Pagare	Assestato	Impegnato	Pagato	Da pagare
2016	2.957,40	2.957,40	0,00	0,00	0,00	0,00	0,00	0,00
2017	0,00	0,00	0,00	0,00	6.470,00	6.470,00	4.625,60	1.844,40
Tot. Capitolo	2.957,40	2.957,40	0,00	0,00		6.470,00	4.625,60	1.844,40
Capitolo/Articolo		25	/ 0		RIMB.SPESE E MISSIONI AGLI AMMINISTRATORI			
UEB118 0101103								
Anno	Gestione Residui				Gestione Competenza			
	Iniziale	Pagato	Variazioni	Da Pagare	Assestato	Impegnato	Pagato	Da pagare
2015	450,00	0,00	0,00	450,00	0,00	0,00	0,00	0,00
2016	116,80	0,00	116,80	0,00	0,00	0,00	0,00	0,00
2017	0,00	0,00	0,00	0,00	920,00	761,20	489,80	271,40
Tot. Capitolo	566,80	0,00	116,80	450,00		761,20	489,80	271,40
Capitolo/Articolo		26	/ 0		FITTO LOCALI ADIBITI AD UFF.CICAPITANERIA DI PORTO- QUOTA DI VIA G.GROSSI 20% E. 5162,79			
UEB118 0101103								
Anno	Gestione Residui				Gestione Competenza			
	Iniziale	Pagato	Variazioni	Da Pagare	Assestato	Impegnato	Pagato	Da pagare
2016	3.590,94	3.590,94	0,00	0,00	0,00	0,00	0,00	0,00
Tot. Capitolo	3.590,94	3.590,94	0,00	0,00		0,00	0,00	0,00
Capitolo/Articolo		26	/ 1		FITTO LOCALI ADIBITI AD UFFICIDELL'AGENZIA DELLE ENTRATE SPESE QUOTA D'INCIDENZA 40%			
UEB118 0101103								
Anno	Gestione Residui				Gestione Competenza			
	Iniziale	Pagato	Variazioni	Da Pagare	Assestato	Impegnato	Pagato	Da pagare
2016	2.597,90	2.597,90	0,00	0,00	0,00	0,00	0,00	0,00
2017	0,00	0,00	0,00	0,00	2.597,00	2.597,00	2.597,00	0,00
Tot. Capitolo	2.597,90	2.597,90	0,00	0,00		2.597,00	2.597,00	0,00
Capitolo/Articolo		30	/ 0		CONVENZIONI FRA ENTI,CONSORZI,ENTE ATO E. 5289,60- SVILUPPO E LEG.TA'E. 1069,13 OTTOBORC			
UEB118 0101110								
Anno	Gestione Residui				Gestione Competenza			
	Iniziale	Pagato	Variazioni	Da Pagare	Assestato	Impegnato	Pagato	Da pagare
2013	5.289,60	0,00	0,00	5.289,60	0,00	0,00	0,00	0,00
2014	2.907,62	0,00	0,00	2.907,62	0,00	0,00	0,00	0,00
2016	7.303,21	2.400,00	0,00	4.903,21	0,00	0,00	0,00	0,00
2017	0,00	0,00	0,00	0,00	5.000,00	5.000,00	3.100,00	1.900,00
Tot. Capitolo	15.500,43	2.400,00	0,00	13.100,43		5.000,00	3.100,00	1.900,00
Capitolo/Articolo		36	/ 0		QUOTA INTERESSI PER ANTICIPAZIONE DI LIQUIDITA'- DL 35/2013			
UEB118 0101107								
Anno	Gestione Residui				Gestione Competenza			
	Iniziale	Pagato	Variazioni	Da Pagare	Assestato	Impegnato	Pagato	Da pagare
2017	0,00	0,00	0,00	0,00	102.859,84	102.859,84	102.859,84	0,00
Tot. Capitolo	0,00	0,00	0,00	0,00		102.859,84	102.859,84	0,00

Elenco Residui : Anno 1993 a 2017 - Spesa

Capitolo/Articolo		40	/ 0		RETRIBUZIONE PERSONALE		SEGRETERIA	
UEB118 0102101								
Anno	Gestione Residui				Gestione Competenza			
	Iniziale	Pagato	Variazioni	Da Pagare	Assestato	Impegnato	Pagato	Da pagare
2015	1.420,24	1.420,24	0,00	0,00	0,00	0,00	0,00	0,00
2016	27.782,64	27.782,64	0,00	0,00	0,00	0,00	0,00	0,00
2017	0,00	0,00	0,00	0,00	137.204,18	137.204,18	131.863,14	5.341,04
Tot. Capitolo	29.202,88	29.202,88	0,00	0,00		137.204,18	131.863,14	5.341,04
Capitolo/Articolo		40	/ 1		CONTR.PREV.LI ED ASS.LI UFF. SEGR			
UEB118 0110101								
Anno	Gestione Residui				Gestione Competenza			
	Iniziale	Pagato	Variazioni	Da Pagare	Assestato	Impegnato	Pagato	Da pagare
2015	5.076,35	4.059,46	1.016,89	0,00	0,00	0,00	0,00	0,00
2016	12.624,60	9.829,06	487,29	2.308,25	0,00	0,00	0,00	0,00
2017	0,00	0,00	0,00	0,00	37.470,00	37.470,00	32.308,58	5.161,42
Tot. Capitolo	17.700,95	13.888,52	1.504,18	2.308,25		37.470,00	32.308,58	5.161,42
Capitolo/Articolo		40	/ 2		CONTR IRAP SEGR			
UEB118 0110102								
Anno	Gestione Residui				Gestione Competenza			
	Iniziale	Pagato	Variazioni	Da Pagare	Assestato	Impegnato	Pagato	Da pagare
2013	75,64	75,64	0,00	0,00	0,00	0,00	0,00	0,00
2014	120,72	120,72	0,00	0,00	0,00	0,00	0,00	0,00
2016	4.515,53	4.258,87	256,66	0,00	0,00	0,00	0,00	0,00
2017	0,00	0,00	0,00	0,00	11.410,00	11.410,00	10.707,46	702,54
Tot. Capitolo	4.711,89	4.455,23	256,66	0,00		11.410,00	10.707,46	702,54
Capitolo/Articolo		41	/ 0		RIMBORSI AL COMUNE DI FUSCALDO PER CONVENZIONE SEGRETARIO			
UEB118 0102104								
Anno	Gestione Residui				Gestione Competenza			
	Iniziale	Pagato	Variazioni	Da Pagare	Assestato	Impegnato	Pagato	Da pagare
2017	0,00	0,00	0,00	0,00	41.681,28	41.681,28	41.681,28	0,00
Tot. Capitolo	0,00	0,00	0,00	0,00		41.681,28	41.681,28	0,00
Capitolo/Articolo		44	/ 0		RETRIBUZIONE AL PERS.SERVIZIO RAGIONERIA			
UEB118 0103101								
Anno	Gestione Residui				Gestione Competenza			
	Iniziale	Pagato	Variazioni	Da Pagare	Assestato	Impegnato	Pagato	Da pagare
2015	1.775,33	1.775,33	0,00	0,00	0,00	0,00	0,00	0,00
2016	14.468,89	12.733,43	1.735,46	0,00	0,00	0,00	0,00	0,00
2017	0,00	0,00	0,00	0,00	148.879,70	148.879,70	147.155,21	1.724,49
Tot. Capitolo	16.244,22	14.508,76	1.735,46	0,00		148.879,70	147.155,21	1.724,49
Capitolo/Articolo		44	/ 1		CONTR.PREV.LI ED ASS.LI UFF RAG			
UEB118 0103101								
Anno	Gestione Residui				Gestione Competenza			
	Iniziale	Pagato	Variazioni	Da Pagare	Assestato	Impegnato	Pagato	Da pagare
2015	2.719,64	422,53	2.297,11	0,00	0,00	0,00	0,00	0,00
2016	12.117,00	8.831,99	0,01	3.285,00	0,00	0,00	0,00	0,00
2017	0,00	0,00	0,00	0,00	41.357,00	41.357,00	39.197,59	2.159,41
Tot. Capitolo	14.836,64	9.254,52	2.297,12	3.285,00		41.357,00	39.197,59	2.159,41

Elenco Residui : Anno 1993 a 2017 - Spesa

Capitolo/Articolo 44 / 2 CONTR IRAP RAGION								
UEB118 0103102								
Anno	Gestione Residui				Gestione Competenza			
	Iniziale	Pagato	Variazioni	Da Pagare	Assestato	Impegnato	Pagato	Da pagare
2015	457,63	177,76	279,87	0,00	0,00	0,00	0,00	0,00
2016	3.142,79	2.967,03	175,76	0,00	0,00	0,00	0,00	0,00
2017	0,00	0,00	0,00	0,00	12.600,00	12.600,00	12.224,44	375,56
Tot. Capitolo	3.600,42	3.144,79	455,63	0,00		12.600,00	12.224,44	375,56
Capitolo/Articolo 79 / 0 COMPENSI COMMISSIONE DI GARE								
UEB118 0102103								
Anno	Gestione Residui				Gestione Competenza			
	Iniziale	Pagato	Variazioni	Da Pagare	Assestato	Impegnato	Pagato	Da pagare
2015	434,72	0,00	434,72	0,00	0,00	0,00	0,00	0,00
Tot. Capitolo	434,72	0,00	434,72	0,00		0,00	0,00	0,00
Capitolo/Articolo 82 / 0 SPESE GENERALI FUNZIONAMENTO SERVIZIO SEGRETERIA GENERALE								
UEB118 0102103								
Anno	Gestione Residui				Gestione Competenza			
	Iniziale	Pagato	Variazioni	Da Pagare	Assestato	Impegnato	Pagato	Da pagare
2015	812,14	444,22	250,00	117,92	0,00	0,00	0,00	0,00
2016	2.177,56	97,60	0,00	2.079,96	0,00	0,00	0,00	0,00
2017	0,00	0,00	0,00	0,00	1.500,00	1.500,00	1.200,00	300,00
2017	0,00	0,00	0,00	0,00	209,33	0,00	0,00	0,00
Tot. Capitolo	2.989,70	541,82	250,00	2.197,88		1.500,00	1.200,00	300,00
Capitolo/Articolo 82 / 1 SPESE DI FUNZIONAMENTO PER PRESTAZIONI DI SERVIZI AFFARI GENERALI								
UEB118 0102103								
Anno	Gestione Residui				Gestione Competenza			
	Iniziale	Pagato	Variazioni	Da Pagare	Assestato	Impegnato	Pagato	Da pagare
2015	746,00	566,00	50,00	130,00	0,00	0,00	0,00	0,00
2016	1.376,09	1.190,32	0,00	185,77	0,00	0,00	0,00	0,00
2017	0,00	0,00	0,00	0,00	920,00	918,03	385,00	533,03
Tot. Capitolo	2.122,09	1.756,32	50,00	315,77		918,03	385,00	533,03
Capitolo/Articolo 82 / 2 CARTA CANCELLERIA E STAMPATI								
UEB118 0102103								
Anno	Gestione Residui				Gestione Competenza			
	Iniziale	Pagato	Variazioni	Da Pagare	Assestato	Impegnato	Pagato	Da pagare
2015	811,05	710,83	4,72	95,50	0,00	0,00	0,00	0,00
2016	1.247,88	1.127,88	0,00	120,00	0,00	0,00	0,00	0,00
2017	0,00	0,00	0,00	0,00	1.375,00	998,53	519,13	479,40
Tot. Capitolo	2.058,93	1.838,71	4,72	215,50		998,53	519,13	479,40
Capitolo/Articolo 82 / 3 MATERIALE INFORMATICO								
UEB118 0102103								
Anno	Gestione Residui				Gestione Competenza			
	Iniziale	Pagato	Variazioni	Da Pagare	Assestato	Impegnato	Pagato	Da pagare
2015	1.764,58	1.764,58	0,00	0,00	0,00	0,00	0,00	0,00
2016	1.681,09	684,44	996,65	0,00	0,00	0,00	0,00	0,00
2017	0,00	0,00	0,00	0,00	3.545,67	2.230,58	466,00	1.764,58
Tot. Capitolo	3.445,67	2.449,02	996,65	0,00		2.230,58	466,00	1.764,58

Elenco Residui : Anno 1993 a 2017 - Spesa

Capitolo/Articolo		82	/ 6		ALTRI CONTRATTI DI SERVIZIO CSED			
UEB118 0102103								
Anno	Gestione Residui				Gestione Competenza			
	Iniziale	Pagato	Variazioni	Da Pagare	Assestato	Impegnato	Pagato	Da pagare
2016	475,25	475,25	0,00	0,00	0,00	0,00	0,00	0,00
2017	0,00	0,00	0,00	0,00	1.600,00	1.600,00	1.600,00	0,00
Tot. Capitolo	475,25	475,25	0,00	0,00		1.600,00	1.600,00	0,00
Capitolo/Articolo		82	/ 7		CORSI DI FORMAZIONE DEL PERSONALE			
UEB118 0110103								
Anno	Gestione Residui				Gestione Competenza			
	Iniziale	Pagato	Variazioni	Da Pagare	Assestato	Impegnato	Pagato	Da pagare
2015	5.170,00	1.220,00	3.950,00	0,00	0,00	0,00	0,00	0,00
Tot. Capitolo	5.170,00	1.220,00	3.950,00	0,00		0,00	0,00	0,00
Capitolo/Articolo		82	/ 9		UTENZE E CANONI TELEFONICHE			
UEB118 0102103								
Anno	Gestione Residui				Gestione Competenza			
	Iniziale	Pagato	Variazioni	Da Pagare	Assestato	Impegnato	Pagato	Da pagare
2012	1.265,45	1.265,45	0,00	0,00	0,00	0,00	0,00	0,00
2015	55,43	55,43	0,00	0,00	0,00	0,00	0,00	0,00
2016	4.500,00	4.500,00	0,00	0,00	0,00	0,00	0,00	0,00
2017	0,00	0,00	0,00	0,00	2.500,00	2.500,00	2.179,68	320,32
Tot. Capitolo	5.820,88	5.820,88	0,00	0,00		2.500,00	2.179,68	320,32
Capitolo/Articolo		82	/ 10		UTENZE ENEL			
UEB118 0102103								
Anno	Gestione Residui				Gestione Competenza			
	Iniziale	Pagato	Variazioni	Da Pagare	Assestato	Impegnato	Pagato	Da pagare
2015	7,61	7,61	0,00	0,00	0,00	0,00	0,00	0,00
2016	1.000,00	1.000,00	0,00	0,00	0,00	0,00	0,00	0,00
2017	0,00	0,00	0,00	0,00	1.000,00	1.000,00	0,00	1.000,00
Tot. Capitolo	1.007,61	1.007,61	0,00	0,00		1.000,00	0,00	1.000,00
Capitolo/Articolo		82	/ 11		SPESE POSTALI			
UEB118 0102103								
Anno	Gestione Residui				Gestione Competenza			
	Iniziale	Pagato	Variazioni	Da Pagare	Assestato	Impegnato	Pagato	Da pagare
2017	0,00	0,00	0,00	0,00	4.820,00	4.812,39	1.430,72	3.381,67
Tot. Capitolo	0,00	0,00	0,00	0,00		4.812,39	1.430,72	3.381,67
Capitolo/Articolo		82	/ 12		ASS. INFORMATICA E MANUT. SO FTWARE -PROTOCOLLO GENERALE E VIGILI			
UEB118 0102103								
Anno	Gestione Residui				Gestione Competenza			
	Iniziale	Pagato	Variazioni	Da Pagare	Assestato	Impegnato	Pagato	Da pagare
2013	301,19	301,19	0,00	0,00	0,00	0,00	0,00	0,00
2017	0,00	0,00	0,00	0,00	1.511,00	1.511,00	1.511,00	0,00
Tot. Capitolo	301,19	301,19	0,00	0,00		1.511,00	1.511,00	0,00
Capitolo/Articolo		82	/ 16		LEASING FOTOCOPIATRICE			
UEB118 0102103								
Anno	Gestione Residui				Gestione Competenza			
	Iniziale	Pagato	Variazioni	Da Pagare	Assestato	Impegnato	Pagato	Da pagare
2017	0,00	0,00	0,00	0,00	2.065,80	2.065,80	1.549,35	516,45
Tot. Capitolo	0,00	0,00	0,00	0,00		2.065,80	1.549,35	516,45

Elenco Residui : Anno 1993 a 2017 - Spesa

Capitolo/Articolo		84	/ 3		ASSICURAZIONI AUTOMEZZI			
UEB118 0101103								
Anno	Gestione Residui				Gestione Competenza			
	Iniziale	Pagato	Variazioni	Da Pagare	Assestato	Impegnato	Pagato	Da pagare
2016	767,36	767,36	0,00	0,00	0,00	0,00	0,00	0,00
Tot. Capitolo	767,36	767,36	0,00	0,00		0,00	0,00	0,00
Capitolo/Articolo		85	/ 0		SPESE GENERALI FUNZIONAMENTO UFFICIO RAGIONERIA			
UEB118 0103103								
Anno	Gestione Residui				Gestione Competenza			
	Iniziale	Pagato	Variazioni	Da Pagare	Assestato	Impegnato	Pagato	Da pagare
2014	35,00	0,00	35,00	0,00	0,00	0,00	0,00	0,00
2015	449,25	79,30	369,95	0,00	0,00	0,00	0,00	0,00
2016	2.904,51	1.414,48	994,93	495,10	0,00	0,00	0,00	0,00
2017	0,00	0,00	0,00	0,00	1.500,00	1.499,85	1.429,85	70,00
Tot. Capitolo	3.388,76	1.493,78	1.399,88	495,10		1.499,85	1.429,85	70,00
Capitolo/Articolo		85	/ 1		SPESE DI FUNZIONAMENTO PER PRESTAZIONI DI SERVIZI UFFICIO RAGIONERIA			
UEB118 0103103								
Anno	Gestione Residui				Gestione Competenza			
	Iniziale	Pagato	Variazioni	Da Pagare	Assestato	Impegnato	Pagato	Da pagare
2013	61,00	0,00	61,00	0,00	0,00	0,00	0,00	0,00
2015	60,00	60,00	0,00	0,00	0,00	0,00	0,00	0,00
2016	61,00	0,00	0,00	61,00	0,00	0,00	0,00	0,00
2017	0,00	0,00	0,00	0,00	650,00	645,30	545,30	100,00
Tot. Capitolo	182,00	60,00	61,00	61,00		645,30	545,30	100,00
Capitolo/Articolo		85	/ 2		CARTA CANCELLERIA E STAMPATI			
UEB118 0103103								
Anno	Gestione Residui				Gestione Competenza			
	Iniziale	Pagato	Variazioni	Da Pagare	Assestato	Impegnato	Pagato	Da pagare
2015	1.056,48	1.056,48	0,00	0,00	0,00	0,00	0,00	0,00
2016	1.166,89	966,89	0,00	200,00	0,00	0,00	0,00	0,00
2017	0,00	0,00	0,00	0,00	1.280,00	1.189,48	731,90	457,58
Tot. Capitolo	2.223,37	2.023,37	0,00	200,00		1.189,48	731,90	457,58
Capitolo/Articolo		85	/ 6		ALTRI CONTRATTI DI SERVIZIO CSED			
UEB118 0103103								
Anno	Gestione Residui				Gestione Competenza			
	Iniziale	Pagato	Variazioni	Da Pagare	Assestato	Impegnato	Pagato	Da pagare
2016	400,00	400,00	0,00	0,00	0,00	0,00	0,00	0,00
2017	0,00	0,00	0,00	0,00	500,00	500,00	500,00	0,00
Tot. Capitolo	400,00	400,00	0,00	0,00		500,00	500,00	0,00
Capitolo/Articolo		85	/ 9		UTENZE E CANONI TELEFONICHE			
UEB118 0103103								
Anno	Gestione Residui				Gestione Competenza			
	Iniziale	Pagato	Variazioni	Da Pagare	Assestato	Impegnato	Pagato	Da pagare
2013	929,29	929,29	0,00	0,00	0,00	0,00	0,00	0,00
2015	45,77	45,77	0,00	0,00	0,00	0,00	0,00	0,00
2016	4.500,00	3.436,30	1.063,70	0,00	0,00	0,00	0,00	0,00
2017	0,00	0,00	0,00	0,00	2.500,00	2.472,99	2.472,99	0,00
Tot. Capitolo	5.475,06	4.411,36	1.063,70	0,00		2.472,99	2.472,99	0,00

Elenco Residui : Anno 1993 a 2017 - Spesa

Capitolo/Articolo		85	/ 10		UTENZE ENEL			
UEB118 0103103								
Anno	Gestione Residui				Gestione Competenza			
	Iniziale	Pagato	Variazioni	Da Pagare	Assestato	Impegnato	Pagato	Da pagare
2016	589,41	427,76	0,00	161,65	0,00	0,00	0,00	0,00
2017	0,00	0,00	0,00	0,00	2.000,00	2.000,00	2.000,00	0,00
Tot. Capitolo	589,41	427,76	0,00	161,65		2.000,00	2.000,00	0,00
Capitolo/Articolo		85	/ 11		SPESE POSTALI			
UEB118 0103103								
Anno	Gestione Residui				Gestione Competenza			
	Iniziale	Pagato	Variazioni	Da Pagare	Assestato	Impegnato	Pagato	Da pagare
2016	3.432,23	3.432,23	0,00	0,00	0,00	0,00	0,00	0,00
2017	0,00	0,00	0,00	0,00	9.000,00	8.999,91	8.891,73	108,18
Tot. Capitolo	3.432,23	3.432,23	0,00	0,00		8.999,91	8.891,73	108,18
Capitolo/Articolo		85	/ 12		ASS. INFORMAT. E MANUT. SOFTWARE SOC BIT SRL GRUPPO MAGGIOLI			
UEB118 0103103								
Anno	Gestione Residui				Gestione Competenza			
	Iniziale	Pagato	Variazioni	Da Pagare	Assestato	Impegnato	Pagato	Da pagare
2017	0,00	0,00	0,00	0,00	3.064,00	2.742,00	2.242,00	500,00
Tot. Capitolo	0,00	0,00	0,00	0,00		2.742,00	2.242,00	500,00
Capitolo/Articolo		85	/ 13		TRATT DI MISSIONI E RIMBORSI SPESE			
UEB118 0103103								
Anno	Gestione Residui				Gestione Competenza			
	Iniziale	Pagato	Variazioni	Da Pagare	Assestato	Impegnato	Pagato	Da pagare
2017	0,00	0,00	0,00	0,00	50,00	49,20	49,20	0,00
Tot. Capitolo	0,00	0,00	0,00	0,00		49,20	49,20	0,00
Capitolo/Articolo		98	/ 0		ABB. A RIVISTE TECNICO AMM.			
UEB118 0102103								
Anno	Gestione Residui				Gestione Competenza			
	Iniziale	Pagato	Variazioni	Da Pagare	Assestato	Impegnato	Pagato	Da pagare
2015	536,80	317,20	1,20	218,40	0,00	0,00	0,00	0,00
2016	610,40	603,20	7,20	0,00	0,00	0,00	0,00	0,00
2017	0,00	0,00	0,00	0,00	1.100,00	572,00	449,60	122,40
Tot. Capitolo	1.147,20	920,40	8,40	218,40		572,00	449,60	122,40
Capitolo/Articolo		100	/ 1		QUOTE ASSOCIATIVE ANCI-ANCITEL			
UEB118 0102104								
Anno	Gestione Residui				Gestione Competenza			
	Iniziale	Pagato	Variazioni	Da Pagare	Assestato	Impegnato	Pagato	Da pagare
2015	1.255,38	0,00	1.255,38	0,00	0,00	0,00	0,00	0,00
2016	1.714,40	1.714,40	0,00	0,00	0,00	0,00	0,00	0,00
2017	0,00	0,00	0,00	0,00	2.969,78	2.969,78	2.969,78	0,00
Tot. Capitolo	2.969,78	1.714,40	1.255,38	0,00		2.969,78	2.969,78	0,00
Capitolo/Articolo		106	/ 0		COMPENSO PER SERVIZIO TESORERI			
UEB118 0103103								
Anno	Gestione Residui				Gestione Competenza			
	Iniziale	Pagato	Variazioni	Da Pagare	Assestato	Impegnato	Pagato	Da pagare
2015	2.500,00	2.500,00	0,00	0,00	0,00	0,00	0,00	0,00
2016	6.100,00	5.000,00	1.100,00	0,00	0,00	0,00	0,00	0,00
2017	0,00	0,00	0,00	0,00	6.100,00	6.100,00	5.000,00	1.100,00
Tot. Capitolo	8.600,00	7.500,00	1.100,00	0,00		6.100,00	5.000,00	1.100,00

Elenco Residui : Anno 1993 a 2017 - Spesa

Capitolo/Articolo		108	/ 4		INCARICO SERVIZIO X CONTROLLOICI SU AREE EDIFICABILI E. CAP 22/2			
UEB118 0104103								
Anno	Gestione Residui				Gestione Competenza			
	Iniziale	Pagato	Variazioni	Da Pagare	Assestato	Impegnato	Pagato	Da pagare
2015	11.754,72	9.000,00	2.754,72	0,00	0,00	0,00	0,00	0,00
Tot. Capitolo	11.754,72	9.000,00	2.754,72	0,00		0,00	0,00	0,00
Capitolo/Articolo		108	/ 5		SPESA STRAORD. X INCARICO DI SUPPORTO SERVICE UFFICIO TRIBUTI			
UEB118 0104103								
Anno	Gestione Residui				Gestione Competenza			
	Iniziale	Pagato	Variazioni	Da Pagare	Assestato	Impegnato	Pagato	Da pagare
2015	28.900,00	24.400,00	0,00	4.500,00	0,00	0,00	0,00	0,00
2016	35.000,00	0,00	0,00	35.000,00	0,00	0,00	0,00	0,00
2017	0,00	0,00	0,00	0,00	35.000,00	35.000,00	0,00	35.000,00
Tot. Capitolo	63.900,00	24.400,00	0,00	39.500,00		35.000,00	0,00	35.000,00
Capitolo/Articolo		109	/ 0		TRASFERIMENTO ALLA PROVINCIA PER TRIBUTO TEFA 5% ULTIMO RUO LO APPROVATO			
UEB118 0903104								
Anno	Gestione Residui				Gestione Competenza			
	Iniziale	Pagato	Variazioni	Da Pagare	Assestato	Impegnato	Pagato	Da pagare
2015	40.701,57	40.701,57	0,00	0,00	0,00	0,00	0,00	0,00
2016	30.701,57	30.085,55	0,00	616,02	0,00	0,00	0,00	0,00
2017	0,00	0,00	0,00	0,00	89.403,16	89.403,16	0,00	89.403,16
Tot. Capitolo	71.403,14	70.787,12	0,00	616,02		89.403,16	0,00	89.403,16
Capitolo/Articolo		112	/ 1		RIMBORSI UFFICIO COLLOCAMENTO DI PAOLA			
UEB118 1402104								
Anno	Gestione Residui				Gestione Competenza			
	Iniziale	Pagato	Variazioni	Da Pagare	Assestato	Impegnato	Pagato	Da pagare
2013	6.240,19	6.240,19	0,00	0,00	0,00	0,00	0,00	0,00
2014	6.899,56	6.899,56	0,00	0,00	0,00	0,00	0,00	0,00
2015	6.899,56	6.899,56	0,00	0,00	0,00	0,00	0,00	0,00
2016	6.899,56	2.948,00	0,00	3.951,56	0,00	0,00	0,00	0,00
2017	0,00	0,00	0,00	0,00	6.899,56	6.899,56	0,00	6.899,56
Tot. Capitolo	26.938,87	22.987,31	0,00	3.951,56		6.899,56	0,00	6.899,56
Capitolo/Articolo		112	/ 2		RIMBORSI SEC AL COMUNE DI SCALEA			
UEB118 1208104								
Anno	Gestione Residui				Gestione Competenza			
	Iniziale	Pagato	Variazioni	Da Pagare	Assestato	Impegnato	Pagato	Da pagare
2014	1.200,00	392,54	807,46	0,00	0,00	0,00	0,00	0,00
2016	1.200,00	0,00	796,08	403,92	0,00	0,00	0,00	0,00
2017	0,00	0,00	0,00	0,00	1.200,00	1.200,00	0,00	1.200,00
Tot. Capitolo	2.400,00	392,54	1.603,54	403,92		1.200,00	0,00	1.200,00
Capitolo/Articolo		112	/ 3		RIMBORSI AL COMUNE DI PRAIA A ARE X PIANI SOCIALI			
UEB118 1208104								
Anno	Gestione Residui				Gestione Competenza			
	Iniziale	Pagato	Variazioni	Da Pagare	Assestato	Impegnato	Pagato	Da pagare
2016	3.285,80	3.285,80	0,00	0,00	0,00	0,00	0,00	0,00
2017	0,00	0,00	0,00	0,00	3.285,80	3.285,80	0,00	3.285,80
Tot. Capitolo	3.285,80	3.285,80	0,00	0,00		3.285,80	0,00	3.285,80

Elenco Residui : Anno 1993 a 2017 - Spesa

Capitolo/Articolo	130	/ 0	INTERESSI PASSIVI PER MUTUI E DEBITI CONSOL.					
UEB118 0102107								
Anno	Gestione Residui				Gestione Competenza			
	Iniziale	Pagato	Variazioni	Da Pagare	Assestato	Impegnato	Pagato	Da pagare
2016	1.267,93	1.267,93	0,00	0,00	0,00	0,00	0,00	0,00
2017	0,00	0,00	0,00	0,00	2.443,57	2.443,57	2.443,57	0,00
Tot. Capitolo	1.267,93	1.267,93	0,00	0,00		2.443,57	2.443,57	0,00
Capitolo/Articolo	138	/ 1	INCARICHI PER FUNZIONI LEGALI PER E PER TRANSAZIONI					
UEB118 0101103								
Anno	Gestione Residui				Gestione Competenza			
	Iniziale	Pagato	Variazioni	Da Pagare	Assestato	Impegnato	Pagato	Da pagare
2013	2.411,00	0,00	0,00	2.411,00	0,00	0,00	0,00	0,00
2014	388,70	0,00	388,70	0,00	0,00	0,00	0,00	0,00
2015	2.528,90	1.528,90	0,00	1.000,00	0,00	0,00	0,00	0,00
2016	15.187,92	458,60	0,00	14.729,32	0,00	0,00	0,00	0,00
2017	0,00	0,00	0,00	0,00	17.977,71	16.236,44	9.265,66	6.970,78
2017	0,00	0,00	0,00	0,00	0,00	0,00	0,00	0,00
Tot. Capitolo	20.516,52	1.987,50	388,70	18.140,32		16.236,44	9.265,66	6.970,78
Capitolo/Articolo	138	/ 6	INCARICHI PER FUNZIONI LEGALI E TRANSAZIONI					
UEB118 0101103								
Anno	Gestione Residui				Gestione Competenza			
	Iniziale	Pagato	Variazioni	Da Pagare	Assestato	Impegnato	Pagato	Da pagare
2015	43.624,06	17.094,27	0,00	26.529,79	0,00	0,00	0,00	0,00
2016	65.280,50	13.908,94	175,05	51.196,51	0,00	0,00	0,00	0,00
2017	0,00	0,00	0,00	0,00	135.837,30	135.367,63	118.880,74	16.486,89
Tot. Capitolo	108.904,56	31.003,21	175,05	77.726,30		135.367,63	118.880,74	16.486,89
Capitolo/Articolo	141	/ 0	COLLEGIO REVISORI (ONERI E SPESE)					
UEB118 0103103								
Anno	Gestione Residui				Gestione Competenza			
	Iniziale	Pagato	Variazioni	Da Pagare	Assestato	Impegnato	Pagato	Da pagare
2016	241,38	241,38	0,00	0,00	0,00	0,00	0,00	0,00
2017	0,00	0,00	0,00	0,00	7.954,60	7.954,60	7.954,60	0,00
Tot. Capitolo	241,38	241,38	0,00	0,00		7.954,60	7.954,60	0,00
Capitolo/Articolo	142	/ 0	COMPENSI ORGANISMO INDIPENDENTE DI VALUTAZIONE					
UEB118 0103103								
Anno	Gestione Residui				Gestione Competenza			
	Iniziale	Pagato	Variazioni	Da Pagare	Assestato	Impegnato	Pagato	Da pagare
2015	500,00	0,00	500,00	0,00	0,00	0,00	0,00	0,00
2016	4.500,00	4.000,00	500,00	0,00	0,00	0,00	0,00	0,00
2017	0,00	0,00	0,00	0,00	4.500,00	4.500,00	4.000,00	500,00
Tot. Capitolo	5.000,00	4.000,00	1.000,00	0,00		4.500,00	4.000,00	500,00
Capitolo/Articolo	150	/ 0	RETRIB AL PERS. DI RUOLO E NONUFF.TECNICO					
UEB118 0106101								
Anno	Gestione Residui				Gestione Competenza			
	Iniziale	Pagato	Variazioni	Da Pagare	Assestato	Impegnato	Pagato	Da pagare
2014	1.591,42	1.591,42	0,00	0,00	0,00	0,00	0,00	0,00
2015	2.423,82	2.423,82	0,00	0,00	0,00	0,00	0,00	0,00
2016	23.090,30	22.865,05	225,25	0,00	0,00	0,00	0,00	0,00
2017	0,00	0,00	0,00	0,00	248.949,86	248.949,86	246.317,25	2.632,61
Tot. Capitolo	27.105,54	26.880,29	225,25	0,00		248.949,86	246.317,25	2.632,61

Elenco Residui : Anno 1993 a 2017 - Spesa

Capitolo/Articolo 150 / 1 CONTR.PREV.LI ED ASS.LI UTC								
UEB118 0106101								
Anno	Gestione Residui				Gestione Competenza			
	Iniziale	Pagato	Variazioni	Da Pagare	Assestato	Impegnato	Pagato	Da pagare
2015	2.713,31	2.633,69	79,62	0,00	0,00	0,00	0,00	0,00
2016	16.518,74	15.817,02	701,72	0,00	0,00	0,00	0,00	0,00
2017	0,00	0,00	0,00	0,00	68.351,00	68.351,00	67.356,01	994,99
Tot. Capitolo	19.232,05	18.450,71	781,34	0,00		68.351,00	67.356,01	994,99
Capitolo/Articolo 150 / 2 CONTR IRAP UTC								
UEB118 0106102								
Anno	Gestione Residui				Gestione Competenza			
	Iniziale	Pagato	Variazioni	Da Pagare	Assestato	Impegnato	Pagato	Da pagare
2015	394,11	394,11	0,00	0,00	0,00	0,00	0,00	0,00
2016	4.959,58	4.816,13	143,45	0,00	0,00	0,00	0,00	0,00
2017	0,00	0,00	0,00	0,00	20.775,00	20.775,00	20.624,13	150,87
Tot. Capitolo	5.353,69	5.210,24	143,45	0,00		20.775,00	20.624,13	150,87
Capitolo/Articolo 184 / 0 SPESE GEN.FUNZIONAMENTO								
UEB118 0106103								
Anno	Gestione Residui				Gestione Competenza			
	Iniziale	Pagato	Variazioni	Da Pagare	Assestato	Impegnato	Pagato	Da pagare
2014	273,28	273,28	0,00	0,00	0,00	0,00	0,00	0,00
2015	202,81	3,29	100,00	99,52	0,00	0,00	0,00	0,00
2016	1.900,96	1.773,88	17,08	110,00	0,00	0,00	0,00	0,00
2017	0,00	0,00	0,00	0,00	2.000,00	2.000,00	1.865,20	134,80
Tot. Capitolo	2.377,05	2.050,45	117,08	209,52		2.000,00	1.865,20	134,80
Capitolo/Articolo 184 / 1 SPESE DI FUNZIONAMENTO PER PRESTAZIONI DI SERVIZI UFFICIO TECNICO COMUNALE								
UEB118 0106103								
Anno	Gestione Residui				Gestione Competenza			
	Iniziale	Pagato	Variazioni	Da Pagare	Assestato	Impegnato	Pagato	Da pagare
2014	71,30	0,00	71,30	0,00	0,00	0,00	0,00	0,00
2015	1.228,79	958,80	74,99	195,00	0,00	0,00	0,00	0,00
2016	1.702,00	1.702,00	0,00	0,00	0,00	0,00	0,00	0,00
2017	0,00	0,00	0,00	0,00	2.925,00	2.925,00	2.425,00	500,00
Tot. Capitolo	3.002,09	2.660,80	146,29	195,00		2.925,00	2.425,00	500,00
Capitolo/Articolo 184 / 2 CARTA CANCELLERIA E STAMPATI								
UEB118 0106103								
Anno	Gestione Residui				Gestione Competenza			
	Iniziale	Pagato	Variazioni	Da Pagare	Assestato	Impegnato	Pagato	Da pagare
2011	95,28	95,28	0,00	0,00	0,00	0,00	0,00	0,00
2015	635,60	440,32	0,00	195,28	0,00	0,00	0,00	0,00
2016	805,82	705,82	0,00	100,00	0,00	0,00	0,00	0,00
2017	0,00	0,00	0,00	0,00	900,00	789,20	589,20	200,00
Tot. Capitolo	1.536,70	1.241,42	0,00	295,28		789,20	589,20	200,00
Capitolo/Articolo 184 / 4 PUBBLICAZ. GIORNALI E RIVISTE								
UEB118 0106103								
Anno	Gestione Residui				Gestione Competenza			
	Iniziale	Pagato	Variazioni	Da Pagare	Assestato	Impegnato	Pagato	Da pagare
2016	2.044,21	2.044,21	0,00	0,00	0,00	0,00	0,00	0,00
2017	0,00	0,00	0,00	0,00	2.100,00	1.334,42	1.334,42	0,00
Tot. Capitolo	2.044,21	2.044,21	0,00	0,00		1.334,42	1.334,42	0,00

Elenco Residui : Anno 1993 a 2017 - Spesa

Capitolo/Articolo 184 / 6 ALTRI CONTRATTI DI SERVIZIO CSED								
UEB118 0106103								
Anno	Gestione Residui				Gestione Competenza			
	Iniziale	Pagato	Variazioni	Da Pagare	Assestato	Impegnato	Pagato	Da pagare
2016	475,25	475,25	0,00	0,00	0,00	0,00	0,00	0,00
2017	0,00	0,00	0,00	0,00	1.500,00	1.500,00	1.500,00	0,00
Tot. Capitolo	475,25	475,25	0,00	0,00		1.500,00	1.500,00	0,00
Capitolo/Articolo 184 / 9 UTENZE E CANONI TELEFONICI								
UEB118 0106103								
Anno	Gestione Residui				Gestione Competenza			
	Iniziale	Pagato	Variazioni	Da Pagare	Assestato	Impegnato	Pagato	Da pagare
2015	3.735,41	3.349,00	386,41	0,00	0,00	0,00	0,00	0,00
2016	5.800,00	5.440,47	359,53	0,00	0,00	0,00	0,00	0,00
2017	0,00	0,00	0,00	0,00	3.800,00	3.800,00	3.800,00	0,00
Tot. Capitolo	9.535,41	8.789,47	745,94	0,00		3.800,00	3.800,00	0,00
Capitolo/Articolo 184 / 10 UTENZE ENEL								
UEB118 0106103								
Anno	Gestione Residui				Gestione Competenza			
	Iniziale	Pagato	Variazioni	Da Pagare	Assestato	Impegnato	Pagato	Da pagare
2015	822,17	822,17	0,00	0,00	0,00	0,00	0,00	0,00
2016	1.442,22	1.442,22	0,00	0,00	0,00	0,00	0,00	0,00
2017	0,00	0,00	0,00	0,00	4.000,00	4.000,00	4.000,00	0,00
Tot. Capitolo	2.264,39	2.264,39	0,00	0,00		4.000,00	4.000,00	0,00
Capitolo/Articolo 184 / 11 SPESE POSTALI								
UEB118 0106103								
Anno	Gestione Residui				Gestione Competenza			
	Iniziale	Pagato	Variazioni	Da Pagare	Assestato	Impegnato	Pagato	Da pagare
2016	6.277,90	6.277,90	0,00	0,00	0,00	0,00	0,00	0,00
2017	0,00	0,00	0,00	0,00	8.000,00	8.000,00	4.395,16	3.604,84
Tot. Capitolo	6.277,90	6.277,90	0,00	0,00		8.000,00	4.395,16	3.604,84
Capitolo/Articolo 184 / 12 ASSIST. INFORM. E MAN. SOFTWARE								
UEB118 0106103								
Anno	Gestione Residui				Gestione Competenza			
	Iniziale	Pagato	Variazioni	Da Pagare	Assestato	Impegnato	Pagato	Da pagare
2015	334,95	334,95	0,00	0,00	0,00	0,00	0,00	0,00
2016	1.522,43	1.522,43	0,00	0,00	0,00	0,00	0,00	0,00
2017	0,00	0,00	0,00	0,00	2.000,00	1.975,63	975,63	1.000,00
Tot. Capitolo	1.857,38	1.857,38	0,00	0,00		1.975,63	975,63	1.000,00
Capitolo/Articolo 184 / 13 TRATT. DI MISSIONE E RIMB SPESE VIAGGI								
UEB118 0106103								
Anno	Gestione Residui				Gestione Competenza			
	Iniziale	Pagato	Variazioni	Da Pagare	Assestato	Impegnato	Pagato	Da pagare
2017	0,00	0,00	0,00	0,00	734,71	718,01	718,01	0,00
Tot. Capitolo	0,00	0,00	0,00	0,00		718,01	718,01	0,00
Capitolo/Articolo 184 / 16 UTILIZZO PROVENTI DA RILACIO DOCUMENTI DI GARE E. 455/4								
UEB118 0106103								
Anno	Gestione Residui				Gestione Competenza			
	Iniziale	Pagato	Variazioni	Da Pagare	Assestato	Impegnato	Pagato	Da pagare
2017	0,00	0,00	0,00	0,00	2.000,00	1.312,18	1.312,18	0,00
Tot. Capitolo	0,00	0,00	0,00	0,00		1.312,18	1.312,18	0,00

Elenco Residui : Anno 1993 a 2017 - Spesa

Capitolo/Articolo	184	/ 17	LEASING FOTOCOPIATRICE					
UEB118 0106103								
Anno	Gestione Residui				Gestione Competenza			
	Iniziale	Pagato	Variazioni	Da Pagare	Assestato	Impegnato	Pagato	Da pagare
2017	0,00	0,00	0,00	0,00	1.549,35	1.549,35	516,45	1.032,90
Tot. Capitolo	0,00	0,00	0,00	0,00		1.549,35	516,45	1.032,90
Capitolo/Articolo	186	/ 0	SPESE VARIE ESERC.AUTOMEZZI ADIB AL SERVIZIO					
UEB118 0105103								
Anno	Gestione Residui				Gestione Competenza			
	Iniziale	Pagato	Variazioni	Da Pagare	Assestato	Impegnato	Pagato	Da pagare
2015	630,00	570,00	0,00	60,00	0,00	0,00	0,00	0,00
2016	264,87	264,87	0,00	0,00	0,00	0,00	0,00	0,00
2017	0,00	0,00	0,00	0,00	500,00	130,00	0,00	130,00
Tot. Capitolo	894,87	834,87	0,00	60,00		130,00	0,00	130,00
Capitolo/Articolo	186	/ 1	CARBUR, COMBUST. E LUBRIFICANTI					
UEB118 0105103								
Anno	Gestione Residui				Gestione Competenza			
	Iniziale	Pagato	Variazioni	Da Pagare	Assestato	Impegnato	Pagato	Da pagare
2016	1.764,17	1.011,06	753,11	0,00	0,00	0,00	0,00	0,00
2017	0,00	0,00	0,00	0,00	5.720,00	5.574,48	4.605,18	969,30
Tot. Capitolo	1.764,17	1.011,06	753,11	0,00		5.574,48	4.605,18	969,30
Capitolo/Articolo	186	/ 2	MANUT ORD E RIPARAZ AUTOM					
UEB118 0106103								
Anno	Gestione Residui				Gestione Competenza			
	Iniziale	Pagato	Variazioni	Da Pagare	Assestato	Impegnato	Pagato	Da pagare
2015	596,58	596,58	0,00	0,00	0,00	0,00	0,00	0,00
2016	799,10	616,10	0,00	183,00	0,00	0,00	0,00	0,00
2017	0,00	0,00	0,00	0,00	1.800,00	1.702,06	1.442,06	260,00
Tot. Capitolo	1.395,68	1.212,68	0,00	183,00		1.702,06	1.442,06	260,00
Capitolo/Articolo	186	/ 3	ASSICURAZIONE AUTOMEZZI					
UEB118 0106103								
Anno	Gestione Residui				Gestione Competenza			
	Iniziale	Pagato	Variazioni	Da Pagare	Assestato	Impegnato	Pagato	Da pagare
2016	723,64	723,64	0,00	0,00	0,00	0,00	0,00	0,00
2017	0,00	0,00	0,00	0,00	2.601,00	2.601,00	2.601,00	0,00
Tot. Capitolo	723,64	723,64	0,00	0,00		2.601,00	2.601,00	0,00
Capitolo/Articolo	186	/ 4	TASSE ACI					
UEB118 0105102								
Anno	Gestione Residui				Gestione Competenza			
	Iniziale	Pagato	Variazioni	Da Pagare	Assestato	Impegnato	Pagato	Da pagare
2017	0,00	0,00	0,00	0,00	127,14	127,14	127,14	0,00
Tot. Capitolo	0,00	0,00	0,00	0,00		127,14	127,14	0,00
Capitolo/Articolo	198	/ 0	SPESE STRAORD.PER CONSULENZE, PERIZIE,COLLAUDI, SOPRALLUOGHI E ASSI CURAZIONI COMPRES					
UEB118 0106103								
Anno	Gestione Residui				Gestione Competenza			
	Iniziale	Pagato	Variazioni	Da Pagare	Assestato	Impegnato	Pagato	Da pagare
2015	7.000,00	7.000,00	0,00	0,00	0,00	0,00	0,00	0,00
2016	7.900,00	3.150,00	4.750,00	0,00	0,00	0,00	0,00	0,00
2017	0,00	0,00	0,00	0,00	12.400,00	12.400,00	3.985,44	8.414,56
Tot. Capitolo	14.900,00	10.150,00	4.750,00	0,00		12.400,00	3.985,44	8.414,56

Elenco Residui : Anno 1993 a 2017 - Spesa

Capitolo/Articolo	220	/ 0	RETRIB. AL PERSO.DI RUOLO E NON STATO CIVILE					
UEB118 0107101								
Anno	Gestione Residui				Gestione Competenza			
	Iniziale	Pagato	Variazioni	Da Pagare	Assestato	Impegnato	Pagato	Da pagare
2015	1.533,24	1.533,24	0,00	0,00	0,00	0,00	0,00	0,00
2016	19.181,12	18.836,38	344,74	0,00	0,00	0,00	0,00	0,00
2017	0,00	0,00	0,00	0,00	210.868,40	210.868,40	208.710,93	2.157,47
Tot. Capitolo	20.714,36	20.369,62	344,74	0,00		210.868,40	208.710,93	2.157,47
Capitolo/Articolo	220	/ 1	CONTR.ASS.LI E PREV.LI ANAGR.					
UEB118 0107101								
Anno	Gestione Residui				Gestione Competenza			
	Iniziale	Pagato	Variazioni	Da Pagare	Assestato	Impegnato	Pagato	Da pagare
2015	2.043,28	1.648,56	394,72	0,00	0,00	0,00	0,00	0,00
2016	17.576,60	14.142,25	3.434,35	0,00	0,00	0,00	0,00	0,00
2017	0,00	0,00	0,00	0,00	58.892,00	58.892,00	57.761,43	1.130,57
Tot. Capitolo	19.619,88	15.790,81	3.829,07	0,00		58.892,00	57.761,43	1.130,57
Capitolo/Articolo	220	/ 2	CONTR IRAP ANAGR					
UEB118 0108102								
Anno	Gestione Residui				Gestione Competenza			
	Iniziale	Pagato	Variazioni	Da Pagare	Assestato	Impegnato	Pagato	Da pagare
2015	2.216,92	130,33	2.086,59	0,00	0,00	0,00	0,00	0,00
2016	5.398,61	4.040,36	1.358,25	0,00	0,00	0,00	0,00	0,00
2017	0,00	0,00	0,00	0,00	17.860,00	17.860,00	15.432,91	2.427,09
Tot. Capitolo	7.615,53	4.170,69	3.444,84	0,00		17.860,00	15.432,91	2.427,09
Capitolo/Articolo	230	/ 0	TRASFERIMENTO SOMME AL COMUNE DI ROMA PER MOBILITA' RIENTE ISIDORO					
UEB118 0107104								
Anno	Gestione Residui				Gestione Competenza			
	Iniziale	Pagato	Variazioni	Da Pagare	Assestato	Impegnato	Pagato	Da pagare
2015	18.811,33	0,00	0,00	18.811,33	0,00	0,00	0,00	0,00
2016	18.811,33	0,00	0,00	18.811,33	0,00	0,00	0,00	0,00
2017	0,00	0,00	0,00	0,00	18.811,33	18.811,33	0,00	18.811,33
Tot. Capitolo	37.622,66	0,00	0,00	37.622,66		18.811,33	0,00	18.811,33
Capitolo/Articolo	242	/ 0	FITTO REALE DI LOCALI ADIBITI AL SERV.ANAGRAFE MARINA SPESA QUOTA D'INCIDENZA 40%					
UEB118 0107103								
Anno	Gestione Residui				Gestione Competenza			
	Iniziale	Pagato	Variazioni	Da Pagare	Assestato	Impegnato	Pagato	Da pagare
2016	49,38	0,00	49,38	0,00	0,00	0,00	0,00	0,00
2017	0,00	0,00	0,00	0,00	19.697,19	19.697,19	13.988,89	5.708,30
Tot. Capitolo	49,38	0,00	49,38	0,00		19.697,19	13.988,89	5.708,30
Capitolo/Articolo	242	/ 1	REGISTRAZIONE CONTRATTO DI FITTO					
UEB118 0105102								
Anno	Gestione Residui				Gestione Competenza			
	Iniziale	Pagato	Variazioni	Da Pagare	Assestato	Impegnato	Pagato	Da pagare
2017	0,00	0,00	0,00	0,00	543,78	543,78	543,78	0,00
Tot. Capitolo	0,00	0,00	0,00	0,00		543,78	543,78	0,00

Elenco Residui : Anno 1993 a 2017 - Spesa

Capitolo/Articolo	244	/ 0	SPESE GEN FUNZ. ANAGRAFE E STATO CIVILE					
UEB118 0107103								
Anno	Gestione Residui				Gestione Competenza			
	Iniziale	Pagato	Variazioni	Da Pagare	Assestato	Impegnato	Pagato	Da pagare
2014	329,12	0,00	329,12	0,00	0,00	0,00	0,00	0,00
2015	1.359,70	869,70	430,00	60,00	0,00	0,00	0,00	0,00
2016	1.447,86	1.127,86	0,00	320,00	0,00	0,00	0,00	0,00
2017	0,00	0,00	0,00	0,00	2.416,18	2.416,18	1.110,58	1.305,60
Tot. Capitolo	3.136,68	1.997,56	759,12	380,00		2.416,18	1.110,58	1.305,60
Capitolo/Articolo	244	/ 1	SPESE DI FUNZIONAMENTO PER PRESTAZIONI DI SERVIZI UFFICIO ANAGRAFE E STATO CIVILE					
UEB118 0107103								
Anno	Gestione Residui				Gestione Competenza			
	Iniziale	Pagato	Variazioni	Da Pagare	Assestato	Impegnato	Pagato	Da pagare
2014	76,00	0,00	76,00	0,00	0,00	0,00	0,00	0,00
2015	772,06	616,00	156,06	0,00	0,00	0,00	0,00	0,00
2016	678,32	451,40	0,00	226,92	0,00	0,00	0,00	0,00
2017	0,00	0,00	0,00	0,00	920,00	907,01	550,93	356,08
Tot. Capitolo	1.526,38	1.067,40	232,06	226,92		907,01	550,93	356,08
Capitolo/Articolo	244	/ 2	CARTA CANCELLERIA E STAMPATI					
UEB118 0107103								
Anno	Gestione Residui				Gestione Competenza			
	Iniziale	Pagato	Variazioni	Da Pagare	Assestato	Impegnato	Pagato	Da pagare
2015	1.632,69	1.164,21	300,00	168,48	0,00	0,00	0,00	0,00
2016	1.683,46	887,58	20,00	775,88	0,00	0,00	0,00	0,00
2017	0,00	0,00	0,00	0,00	1.850,00	1.567,77	1.186,52	381,25
Tot. Capitolo	3.316,15	2.051,79	320,00	944,36		1.567,77	1.186,52	381,25
Capitolo/Articolo	244	/ 6	ALTRI CONTRATTI DI SERVIZIO CSRD					
UEB118 0107103								
Anno	Gestione Residui				Gestione Competenza			
	Iniziale	Pagato	Variazioni	Da Pagare	Assestato	Impegnato	Pagato	Da pagare
2016	300,00	300,00	0,00	0,00	0,00	0,00	0,00	0,00
2017	0,00	0,00	0,00	0,00	400,00	400,00	400,00	0,00
Tot. Capitolo	300,00	300,00	0,00	0,00		400,00	400,00	0,00
Capitolo/Articolo	244	/ 9	UTENZE E CANONI TELEFONICI					
UEB118 0108103								
Anno	Gestione Residui				Gestione Competenza			
	Iniziale	Pagato	Variazioni	Da Pagare	Assestato	Impegnato	Pagato	Da pagare
2015	315,37	315,37	0,00	0,00	0,00	0,00	0,00	0,00
2016	5.450,00	5.354,64	95,36	0,00	0,00	0,00	0,00	0,00
2017	0,00	0,00	0,00	0,00	3.450,00	3.450,00	3.285,27	164,73
Tot. Capitolo	5.765,37	5.670,01	95,36	0,00		3.450,00	3.285,27	164,73
Capitolo/Articolo	244	/ 10	UTENZE ENEL					
UEB118 0108103								
Anno	Gestione Residui				Gestione Competenza			
	Iniziale	Pagato	Variazioni	Da Pagare	Assestato	Impegnato	Pagato	Da pagare
2015	187,11	187,11	0,00	0,00	0,00	0,00	0,00	0,00
2016	1.403,15	1.401,89	1,26	0,00	0,00	0,00	0,00	0,00
2017	0,00	0,00	0,00	0,00	6.000,00	6.000,00	5.840,52	159,48
Tot. Capitolo	1.590,26	1.589,00	1,26	0,00		6.000,00	5.840,52	159,48

Elenco Residui : Anno 1993 a 2017 - Spesa

Capitolo/Articolo 244 / 11 SPESE POSTALI								
UEB118 0108103								
Anno	Gestione Residui				Gestione Competenza			
	Iniziale	Pagato	Variazioni	Da Pagare	Assestato	Impegnato	Pagato	Da pagare
2016	5.000,00	5.000,00	0,00	0,00	0,00	0,00	0,00	0,00
2017	0,00	0,00	0,00	0,00	5.000,00	5.000,00	513,63	4.486,37
Tot. Capitolo	5.000,00	5.000,00	0,00	0,00		5.000,00	513,63	4.486,37
Capitolo/Articolo 244 / 12 ASSIST. INFORM E MANUT. SOFTWARE								
UEB118 0107103								
Anno	Gestione Residui				Gestione Competenza			
	Iniziale	Pagato	Variazioni	Da Pagare	Assestato	Impegnato	Pagato	Da pagare
2016	1.394,74	1.171,86	0,00	222,88	0,00	0,00	0,00	0,00
2017	0,00	0,00	0,00	0,00	2.745,00	1.676,72	1.676,72	0,00
Tot. Capitolo	1.394,74	1.171,86	0,00	222,88		1.676,72	1.676,72	0,00
Capitolo/Articolo 244 / 13 MISSIONI E RIMBORSI VIAGGI								
UEB118 0107103								
Anno	Gestione Residui				Gestione Competenza			
	Iniziale	Pagato	Variazioni	Da Pagare	Assestato	Impegnato	Pagato	Da pagare
2016	105,78	105,78	0,00	0,00	0,00	0,00	0,00	0,00
2017	0,00	0,00	0,00	0,00	178,50	50,42	0,00	50,42
Tot. Capitolo	105,78	105,78	0,00	0,00		50,42	0,00	50,42
Capitolo/Articolo 244 / 17 LEASING FOTOCOPIATRICE UFFICI DEMOGRAFICI								
UEB118 0107103								
Anno	Gestione Residui				Gestione Competenza			
	Iniziale	Pagato	Variazioni	Da Pagare	Assestato	Impegnato	Pagato	Da pagare
2017	0,00	0,00	0,00	0,00	1.032,90	1.032,90	445,76	587,14
Tot. Capitolo	0,00	0,00	0,00	0,00		1.032,90	445,76	587,14
Capitolo/Articolo 270 / 0 FONDO MIGLIORAMENTO SERVIZI -								
UEB118 0111101								
Anno	Gestione Residui				Gestione Competenza			
	Iniziale	Pagato	Variazioni	Da Pagare	Assestato	Impegnato	Pagato	Da pagare
2013	133,38	133,38	0,00	0,00	0,00	0,00	0,00	0,00
2016	93.035,76	93.035,76	0,00	0,00	0,00	0,00	0,00	0,00
2017	0,00	0,00	0,00	0,00	93.142,43	93.142,43	88.820,61	4.321,82
Tot. Capitolo	93.169,14	93.169,14	0,00	0,00		93.142,43	88.820,61	4.321,82
Capitolo/Articolo 270 / 1 CONTR PREV E ASS CARICO ENTE SU FONDO MIGLIORAM SERVIZI (SU CAP 270-270/2-270/3)								
UEB118 0111101								
Anno	Gestione Residui				Gestione Competenza			
	Iniziale	Pagato	Variazioni	Da Pagare	Assestato	Impegnato	Pagato	Da pagare
2016	14.982,44	14.982,44	0,00	0,00	0,00	0,00	0,00	0,00
2017	0,00	0,00	0,00	0,00	29.266,00	29.266,00	29.266,00	0,00
Tot. Capitolo	14.982,44	14.982,44	0,00	0,00		29.266,00	29.266,00	0,00
Capitolo/Articolo 270 / 2 QUOTA FONDO MIGL SERV DESTIN AD ACCERT.ICI RISCOSSI A TUTTO IL 31.12.2011 VINCOLATI ALL								
UEB118 0111101								
Anno	Gestione Residui				Gestione Competenza			
	Iniziale	Pagato	Variazioni	Da Pagare	Assestato	Impegnato	Pagato	Da pagare
2014	11.245,32	11.245,32	0,00	0,00	0,00	0,00	0,00	0,00
2016	16.000,00	16.000,00	0,00	0,00	0,00	0,00	0,00	0,00
2017	0,00	0,00	0,00	0,00	16.000,00	16.000,00	12.261,89	3.738,11
Tot. Capitolo	27.245,32	27.245,32	0,00	0,00		16.000,00	12.261,89	3.738,11

Elenco Residui : Anno 1993 a 2017 - Spesa

Capitolo/Articolo	270	/ 3	FONDO MIGLIORAMENTO SERVIZI -STRAORDINARIO-					
UEB118 0111101								
Anno	Gestione Residui				Gestione Competenza			
	Iniziale	Pagato	Variazioni	Da Pagare	Assestato	Impegnato	Pagato	Da pagare
2014	466,62	466,62	0,00	0,00	0,00	0,00	0,00	0,00
2016	3.155,89	3.155,89	0,00	0,00	0,00	0,00	0,00	0,00
2017	0,00	0,00	0,00	0,00	5.332,45	5.332,45	5.332,45	0,00
Tot. Capitolo	3.622,51	3.622,51	0,00	0,00		5.332,45	5.332,45	0,00
Capitolo/Articolo	270	/ 7	CONTR IRAP SU INDENN ACCESSORIE					
UEB118 0111102								
Anno	Gestione Residui				Gestione Competenza			
	Iniziale	Pagato	Variazioni	Da Pagare	Assestato	Impegnato	Pagato	Da pagare
2015	2.590,21	1.177,31	0,00	1.412,90	0,00	0,00	0,00	0,00
2016	7.786,76	7.209,75	577,01	0,00	0,00	0,00	0,00	0,00
2017	0,00	0,00	0,00	0,00	10.070,00	10.070,00	9.713,85	356,15
Tot. Capitolo	10.376,97	8.387,06	577,01	1.412,90		10.070,00	9.713,85	356,15
Capitolo/Articolo	270	/ 8	INDENNITA' MESSO ED INSERVIENT					
UEB118 0108101								
Anno	Gestione Residui				Gestione Competenza			
	Iniziale	Pagato	Variazioni	Da Pagare	Assestato	Impegnato	Pagato	Da pagare
2016	600,00	600,00	0,00	0,00	0,00	0,00	0,00	0,00
2017	0,00	0,00	0,00	0,00	1.800,00	1.800,00	1.800,00	0,00
Tot. Capitolo	600,00	600,00	0,00	0,00		1.800,00	1.800,00	0,00
Capitolo/Articolo	270	/ 11	POTENZIAMENTO DEI SERVIZI DI CONTROLLO STRADALE CAP ENTRATA 251/1					
UEB118 0301101								
Anno	Gestione Residui				Gestione Competenza			
	Iniziale	Pagato	Variazioni	Da Pagare	Assestato	Impegnato	Pagato	Da pagare
2017	0,00	0,00	0,00	0,00	16.500,00	2.498,77	2.498,77	0,00
Tot. Capitolo	0,00	0,00	0,00	0,00		2.498,77	2.498,77	0,00
Capitolo/Articolo	285	/ 0	INTERESI PASSIVI PRESTITO BANCA O.P.I.					
UEB118 0111107								
Anno	Gestione Residui				Gestione Competenza			
	Iniziale	Pagato	Variazioni	Da Pagare	Assestato	Impegnato	Pagato	Da pagare
2016	28.722,86	28.722,86	0,00	0,00	0,00	0,00	0,00	0,00
2017	0,00	0,00	0,00	0,00	53.952,40	53.952,40	53.952,40	0,00
Tot. Capitolo	28.722,86	28.722,86	0,00	0,00		53.952,40	53.952,40	0,00
Capitolo/Articolo	335	/ 0	GESTIONE DEI BENI DEMANIALI E PATRIMONIALI					
UEB118 0106103								
Anno	Gestione Residui				Gestione Competenza			
	Iniziale	Pagato	Variazioni	Da Pagare	Assestato	Impegnato	Pagato	Da pagare
2015	469,70	469,70	0,00	0,00	0,00	0,00	0,00	0,00
2016	17.877,11	7.749,44	113,66	10.014,01	0,00	0,00	0,00	0,00
2017	0,00	0,00	0,00	0,00	6.000,00	5.336,81	3.171,81	2.165,00
Tot. Capitolo	18.346,81	8.219,14	113,66	10.014,01		5.336,81	3.171,81	2.165,00

Elenco Residui : Anno 1993 a 2017 - Spesa

Capitolo/Articolo	360	/ 0	RETRIB AL PERS. DI RUOLO E NONUFF.TRIBUTI					
UEB118 0104101								
Anno	Gestione Residui				Gestione Competenza			
	Iniziale	Pagato	Variazioni	Da Pagare	Assestato	Impegnato	Pagato	Da pagare
2016	11.178,41	8.267,95	2.910,46	0,00	0,00	0,00	0,00	0,00
2017	0,00	0,00	0,00	0,00	119.551,42	119.551,42	114.973,47	4.577,95
Tot. Capitolo	11.178,41	8.267,95	2.910,46	0,00		119.551,42	114.973,47	4.577,95
Capitolo/Articolo	360	/ 1	CONTR.ASS.LI E PREV.LI UFF.TRIBUTI					
UEB118 0104101								
Anno	Gestione Residui				Gestione Competenza			
	Iniziale	Pagato	Variazioni	Da Pagare	Assestato	Impegnato	Pagato	Da pagare
2016	9.128,60	6.917,32	2.211,28	0,00	0,00	0,00	0,00	0,00
2017	0,00	0,00	0,00	0,00	32.959,00	32.959,00	31.139,83	1.819,17
Tot. Capitolo	9.128,60	6.917,32	2.211,28	0,00		32.959,00	31.139,83	1.819,17
Capitolo/Articolo	360	/ 2	CONTR IRAP UFF TRIB.					
UEB118 0104102								
Anno	Gestione Residui				Gestione Competenza			
	Iniziale	Pagato	Variazioni	Da Pagare	Assestato	Impegnato	Pagato	Da pagare
2016	5.080,80	1.535,04	3.545,76	0,00	0,00	0,00	0,00	0,00
2017	0,00	0,00	0,00	0,00	10.300,00	10.300,00	8.085,00	2.215,00
Tot. Capitolo	5.080,80	1.535,04	3.545,76	0,00		10.300,00	8.085,00	2.215,00
Capitolo/Articolo	384	/ 0	SPESE GENERALI FUNZ.PER L'UFFICIO TRIBUTI					
UEB118 0104103								
Anno	Gestione Residui				Gestione Competenza			
	Iniziale	Pagato	Variazioni	Da Pagare	Assestato	Impegnato	Pagato	Da pagare
2014	100,00	0,00	100,00	0,00	0,00	0,00	0,00	0,00
2015	838,11	342,82	378,82	116,47	0,00	0,00	0,00	0,00
2016	472,20	317,20	0,00	155,00	0,00	0,00	0,00	0,00
2017	0,00	0,00	0,00	0,00	1.000,00	1.000,00	976,00	24,00
Tot. Capitolo	1.410,31	660,02	478,82	271,47		1.000,00	976,00	24,00
Capitolo/Articolo	384	/ 1	SPESE DI FUNZIONAMENTO PER PRESTAZIONI DI SERVIZI UFFICIO TRIBUTI					
UEB118 0104103								
Anno	Gestione Residui				Gestione Competenza			
	Iniziale	Pagato	Variazioni	Da Pagare	Assestato	Impegnato	Pagato	Da pagare
2014	244,00	0,00	244,00	0,00	0,00	0,00	0,00	0,00
2015	230,00	230,00	0,00	0,00	0,00	0,00	0,00	0,00
2016	450,00	450,00	0,00	0,00	0,00	0,00	0,00	0,00
2017	0,00	0,00	0,00	0,00	605,00	537,01	437,01	100,00
Tot. Capitolo	924,00	680,00	244,00	0,00		537,01	437,01	100,00
Capitolo/Articolo	384	/ 2	CARTA CANCELLERIA E STAMPATI					
UEB118 0104103								
Anno	Gestione Residui				Gestione Competenza			
	Iniziale	Pagato	Variazioni	Da Pagare	Assestato	Impegnato	Pagato	Da pagare
2015	751,12	651,12	0,00	100,00	0,00	0,00	0,00	0,00
2016	1.045,04	975,15	0,00	69,89	0,00	0,00	0,00	0,00
2017	0,00	0,00	0,00	0,00	1.100,00	1.100,00	1.100,00	0,00
Tot. Capitolo	1.796,16	1.626,27	0,00	169,89		1.100,00	1.100,00	0,00

Elenco Residui : Anno 1993 a 2017 - Spesa

Capitolo/Articolo 384 / 6 ALTRI CONTRATTI DI SERVIZIO CSED								
UEB118 0104103								
Anno	Gestione Residui				Gestione Competenza			
	Iniziale	Pagato	Variazioni	Da Pagare	Assestato	Impegnato	Pagato	Da pagare
2016	200,00	135,00	65,00	0,00	0,00	0,00	0,00	0,00
2017	0,00	0,00	0,00	0,00	300,00	300,00	189,00	111,00
Tot. Capitolo	200,00	135,00	65,00	0,00		300,00	189,00	111,00
Capitolo/Articolo 384 / 9 UTENZE E CANONI TELEFONICI								
UEB118 0104103								
Anno	Gestione Residui				Gestione Competenza			
	Iniziale	Pagato	Variazioni	Da Pagare	Assestato	Impegnato	Pagato	Da pagare
2014	2.325,00	2.325,00	0,00	0,00	0,00	0,00	0,00	0,00
2015	3.940,00	3.373,36	566,64	0,00	0,00	0,00	0,00	0,00
2016	3.940,00	3.209,14	730,86	0,00	0,00	0,00	0,00	0,00
2017	0,00	0,00	0,00	0,00	1.940,00	1.940,00	1.587,08	352,92
Tot. Capitolo	10.205,00	8.907,50	1.297,50	0,00		1.940,00	1.587,08	352,92
Capitolo/Articolo 384 / 10 UTENZE ENEL								
UEB118 0104103								
Anno	Gestione Residui				Gestione Competenza			
	Iniziale	Pagato	Variazioni	Da Pagare	Assestato	Impegnato	Pagato	Da pagare
2015	67,90	49,50	18,40	0,00	0,00	0,00	0,00	0,00
2016	196,26	0,00	0,00	196,26	0,00	0,00	0,00	0,00
2017	0,00	0,00	0,00	0,00	2.000,00	2.000,00	1.895,35	104,65
Tot. Capitolo	264,16	49,50	18,40	196,26		2.000,00	1.895,35	104,65
Capitolo/Articolo 384 / 11 SPESE POSTALI								
UEB118 0104103								
Anno	Gestione Residui				Gestione Competenza			
	Iniziale	Pagato	Variazioni	Da Pagare	Assestato	Impegnato	Pagato	Da pagare
2014	319,41	0,00	319,41	0,00	0,00	0,00	0,00	0,00
2016	2.450,58	2.168,41	282,17	0,00	0,00	0,00	0,00	0,00
2017	0,00	0,00	0,00	0,00	7.000,00	7.000,00	5.409,85	1.590,15
Tot. Capitolo	2.769,99	2.168,41	601,58	0,00		7.000,00	5.409,85	1.590,15
Capitolo/Articolo 384 / 12 ASSIST. INFORM. E MANUT. SOFTWARE								
UEB118 0104103								
Anno	Gestione Residui				Gestione Competenza			
	Iniziale	Pagato	Variazioni	Da Pagare	Assestato	Impegnato	Pagato	Da pagare
2015	976,00	0,00	976,00	0,00	0,00	0,00	0,00	0,00
2016	3.244,52	3.244,52	0,00	0,00	0,00	0,00	0,00	0,00
2017	0,00	0,00	0,00	0,00	3.500,00	1.514,80	1.514,80	0,00
Tot. Capitolo	4.220,52	3.244,52	976,00	0,00		1.514,80	1.514,80	0,00
Capitolo/Articolo 384 / 15 CONTRATTO DI LOCAZIONE OPERATIVA NOLO FOTOCOPIATRICE								
UEB118 0104103								
Anno	Gestione Residui				Gestione Competenza			
	Iniziale	Pagato	Variazioni	Da Pagare	Assestato	Impegnato	Pagato	Da pagare
2016	265,09	265,09	0,00	0,00	0,00	0,00	0,00	0,00
2017	0,00	0,00	0,00	0,00	1.032,90	1.032,90	1.021,92	10,98
Tot. Capitolo	265,09	265,09	0,00	0,00		1.032,90	1.021,92	10,98

Elenco Residui : Anno 1993 a 2017 - Spesa

Capitolo/Articolo	384	/ 17	POSTALIZZAZIONE ENTRATE TRIBUTARIE					
UEB118 0104103								
Anno	Gestione Residui				Gestione Competenza			
	Iniziale	Pagato	Variazioni	Da Pagare	Assestato	Impegnato	Pagato	Da pagare
2016	9.689,40	0,00	0,00	9.689,40	0,00	0,00	0,00	0,00
2017	0,00	0,00	0,00	0,00	20.000,00	19.992,19	19.992,19	0,00
Tot. Capitolo	9.689,40	0,00	0,00	9.689,40		19.992,19	19.992,19	0,00
Capitolo/Articolo	390	/ 0	COMPENSO DITTA PER SERVIZIO RISCOSSIONE TRIBUTI (COSAP AFF. E PUBBLIC) ENTR CAP 28-44-44/					
UEB118 0104103								
Anno	Gestione Residui				Gestione Competenza			
	Iniziale	Pagato	Variazioni	Da Pagare	Assestato	Impegnato	Pagato	Da pagare
2015	4.542,64	0,00	0,00	4.542,64	0,00	0,00	0,00	0,00
2016	10.000,00	10.000,00	0,00	0,00	0,00	0,00	0,00	0,00
2017	0,00	0,00	0,00	0,00	10.000,00	9.754,20	9.754,20	0,00
Tot. Capitolo	14.542,64	10.000,00	0,00	4.542,64		9.754,20	9.754,20	0,00
Capitolo/Articolo	392	/ 0	SPESE PER L'ACCERT.DEI TRIBUTI					
UEB118 0104103								
Anno	Gestione Residui				Gestione Competenza			
	Iniziale	Pagato	Variazioni	Da Pagare	Assestato	Impegnato	Pagato	Da pagare
2016	81,35	0,00	81,35	0,00	0,00	0,00	0,00	0,00
2017	0,00	0,00	0,00	0,00	1.000,00	769,64	769,64	0,00
Tot. Capitolo	81,35	0,00	81,35	0,00		769,64	769,64	0,00
Capitolo/Articolo	480	/ 0	FITTO REALE DI LOCALI ADIBITI AL SERVIZIO					
UEB118 0201103								
Anno	Gestione Residui				Gestione Competenza			
	Iniziale	Pagato	Variazioni	Da Pagare	Assestato	Impegnato	Pagato	Da pagare
2015	15.037,84	0,00	0,00	15.037,84	0,00	0,00	0,00	0,00
Tot. Capitolo	15.037,84	0,00	0,00	15.037,84		0,00	0,00	0,00
Capitolo/Articolo	486	/ 0	SPESE PER UFF. GIUDIZIARI					
UEB118 0201103								
Anno	Gestione Residui				Gestione Competenza			
	Iniziale	Pagato	Variazioni	Da Pagare	Assestato	Impegnato	Pagato	Da pagare
2017	0,00	0,00	0,00	0,00	500,00	334,72	0,00	334,72
Tot. Capitolo	0,00	0,00	0,00	0,00		334,72	0,00	334,72
Capitolo/Articolo	486	/ 9	CANONI ED UTENZE TELEFONICHE					
UEB118 0201103								
Anno	Gestione Residui				Gestione Competenza			
	Iniziale	Pagato	Variazioni	Da Pagare	Assestato	Impegnato	Pagato	Da pagare
2016	2.820,00	2.222,93	293,54	303,53	0,00	0,00	0,00	0,00
2017	0,00	0,00	0,00	0,00	2.770,00	2.770,00	1.388,81	1.381,19
Tot. Capitolo	2.820,00	2.222,93	293,54	303,53		2.770,00	1.388,81	1.381,19
Capitolo/Articolo	486	/ 10	UTENZE ENEL					
UEB118 0201103								
Anno	Gestione Residui				Gestione Competenza			
	Iniziale	Pagato	Variazioni	Da Pagare	Assestato	Impegnato	Pagato	Da pagare
2015	46,40	0,00	46,40	0,00	0,00	0,00	0,00	0,00
2016	1.765,20	1.765,20	0,00	0,00	0,00	0,00	0,00	0,00
2017	0,00	0,00	0,00	0,00	4.500,00	4.500,00	4.423,97	76,03
Tot. Capitolo	1.811,60	1.765,20	46,40	0,00		4.500,00	4.423,97	76,03

Elenco Residui : Anno 1993 a 2017 - Spesa

Capitolo/Articolo		500	/ 0		RETRIB AL PERSONALE DI RUOLO POLIZIA MUNICIPALE SOLO RETR. FISSA E VARIABILE AL NETTO			
UEB118 0301101								
Anno	Gestione Residui				Gestione Competenza			
	Iniziale	Pagato	Variazioni	Da Pagare	Assestato	Impegnato	Pagato	Da pagare
2015	895,13	895,13	0,00	0,00	0,00	0,00	0,00	0,00
2016	18.640,98	18.640,98	0,00	0,00	0,00	0,00	0,00	0,00
2017	0,00	0,00	0,00	0,00	217.412,94	217.412,94	217.334,50	78,44
Tot. Capitolo	19.536,11	19.536,11	0,00	0,00		217.412,94	217.334,50	78,44
Capitolo/Articolo		508	/ 0		CONTR.PREV.ED ASSIST.CARICO COMUNE E. CAP 251			
UEB118 0301101								
Anno	Gestione Residui				Gestione Competenza			
	Iniziale	Pagato	Variazioni	Da Pagare	Assestato	Impegnato	Pagato	Da pagare
2015	5.681,64	3.685,06	0,60	1.995,98	0,00	0,00	0,00	0,00
2016	11.473,34	11.218,10	90,85	164,39	0,00	0,00	0,00	0,00
2017	0,00	0,00	0,00	0,00	58.615,00	58.615,00	58.615,00	0,00
Tot. Capitolo	17.154,98	14.903,16	91,45	2.160,37		58.615,00	58.615,00	0,00
Capitolo/Articolo		509	/ 0		IRAP SU RETRIBUZ. POLIZIA M.LE			
UEB118 0301102								
Anno	Gestione Residui				Gestione Competenza			
	Iniziale	Pagato	Variazioni	Da Pagare	Assestato	Impegnato	Pagato	Da pagare
2015	779,19	779,19	0,00	0,00	0,00	0,00	0,00	0,00
2016	3.606,30	3.606,30	0,00	0,00	0,00	0,00	0,00	0,00
2017	0,00	0,00	0,00	0,00	17.855,00	17.855,00	17.855,00	0,00
Tot. Capitolo	4.385,49	4.385,49	0,00	0,00		17.855,00	17.855,00	0,00
Capitolo/Articolo		510	/ 0		RIMBORSO SPESE DI NOTIFICA			
UEB118 0111104								
Anno	Gestione Residui				Gestione Competenza			
	Iniziale	Pagato	Variazioni	Da Pagare	Assestato	Impegnato	Pagato	Da pagare
2017	0,00	0,00	0,00	0,00	500,00	500,00	0,00	500,00
Tot. Capitolo	0,00	0,00	0,00	0,00		500,00	0,00	500,00
Capitolo/Articolo		521	/ 0		ACQUISTO BIGLIETTI AUTOPARK CAP ENTR 464			
UEB118 0301103								
Anno	Gestione Residui				Gestione Competenza			
	Iniziale	Pagato	Variazioni	Da Pagare	Assestato	Impegnato	Pagato	Da pagare
2017	0,00	0,00	0,00	0,00	2.107,20	1.464,00	1.464,00	0,00
Tot. Capitolo	0,00	0,00	0,00	0,00		1.464,00	1.464,00	0,00
Capitolo/Articolo		523	/ 1		RIMB.QUOTE DITTA NOLEGGIO AUTOVELOX			
UEB118 0301103								
Anno	Gestione Residui				Gestione Competenza			
	Iniziale	Pagato	Variazioni	Da Pagare	Assestato	Impegnato	Pagato	Da pagare
2016	427,52	0,00	0,00	427,52	0,00	0,00	0,00	0,00
Tot. Capitolo	427,52	0,00	0,00	427,52		0,00	0,00	0,00
Capitolo/Articolo		523	/ 2		CARTA CANCELLERIA E STAMPATI VEDI CAP 251 ENTR. NON COMPR NEL 50% DEL VINCOLO.			
UEB118 0301103								
Anno	Gestione Residui				Gestione Competenza			
	Iniziale	Pagato	Variazioni	Da Pagare	Assestato	Impegnato	Pagato	Da pagare
2015	366,00	366,00	0,00	0,00	0,00	0,00	0,00	0,00
2016	807,24	712,08	0,00	95,16	0,00	0,00	0,00	0,00
2017	0,00	0,00	0,00	0,00	1.543,20	1.490,70	1.483,58	7,12
Tot. Capitolo	1.173,24	1.078,08	0,00	95,16		1.490,70	1.483,58	7,12

Elenco Residui : Anno 1993 a 2017 - Spesa

Capitolo/Articolo	523	/ 6	ALTRI CONTRATTI DI SERVIZIO CSED ENTR. 251					
UEB118 0301103								
Anno	Gestione Residui				Gestione Competenza			
	Iniziale	Pagato	Variazioni	Da Pagare	Assestato	Impegnato	Pagato	Da pagare
2015	69,57	0,00	69,57	0,00	0,00	0,00	0,00	0,00
2016	624,00	624,00	0,00	0,00	0,00	0,00	0,00	0,00
2017	0,00	0,00	0,00	0,00	624,00	624,00	0,00	624,00
Tot. Capitolo	693,57	624,00	69,57	0,00		624,00	0,00	624,00
Capitolo/Articolo	523	/ 11	SPESE POSTALI VEDI CAP 251 ENTR.					
UEB118 0301103								
Anno	Gestione Residui				Gestione Competenza			
	Iniziale	Pagato	Variazioni	Da Pagare	Assestato	Impegnato	Pagato	Da pagare
2014	4.876,96	4.876,96	0,00	0,00	0,00	0,00	0,00	0,00
2016	5.000,00	4.999,90	0,10	0,00	0,00	0,00	0,00	0,00
2017	0,00	0,00	0,00	0,00	5.000,00	5.000,00	9,33	4.990,67
Tot. Capitolo	9.876,96	9.876,86	0,10	0,00		5.000,00	9,33	4.990,67
Capitolo/Articolo	523	/ 12	ASSI. INFORM E MAN. SOFTWARE CAP E. 251					
UEB118 0301103								
Anno	Gestione Residui				Gestione Competenza			
	Iniziale	Pagato	Variazioni	Da Pagare	Assestato	Impegnato	Pagato	Da pagare
2016	196,14	196,14	0,00	0,00	0,00	0,00	0,00	0,00
2017	0,00	0,00	0,00	0,00	191,85	191,85	191,85	0,00
Tot. Capitolo	196,14	196,14	0,00	0,00		191,85	191,85	0,00
Capitolo/Articolo	523	/ 15	ABBONAMENTI AL PRA E PONTE RADIO E. CAP 251					
UEB118 0301103								
Anno	Gestione Residui				Gestione Competenza			
	Iniziale	Pagato	Variazioni	Da Pagare	Assestato	Impegnato	Pagato	Da pagare
2015	1.840,00	0,00	1.255,38	584,62	0,00	0,00	0,00	0,00
Tot. Capitolo	1.840,00	0,00	1.255,38	584,62		0,00	0,00	0,00
Capitolo/Articolo	524	/ 1	SPESE DI FUNZIONAMENTO PER PRESTAZIONI DI SERVIZI POLIZIA MUNICIPALE CAP 251 E					
UEB118 0301103								
Anno	Gestione Residui				Gestione Competenza			
	Iniziale	Pagato	Variazioni	Da Pagare	Assestato	Impegnato	Pagato	Da pagare
2015	1.220,00	1.220,00	0,00	0,00	0,00	0,00	0,00	0,00
2016	1.199,40	870,00	0,00	329,40	0,00	0,00	0,00	0,00
2017	0,00	0,00	0,00	0,00	1.800,00	1.797,94	1.797,94	0,00
Tot. Capitolo	2.419,40	2.090,00	0,00	329,40		1.797,94	1.797,94	0,00
Capitolo/Articolo	524	/ 9	UTENZE E CANONI TEL. E. 251					
UEB118 0301103								
Anno	Gestione Residui				Gestione Competenza			
	Iniziale	Pagato	Variazioni	Da Pagare	Assestato	Impegnato	Pagato	Da pagare
2016	980,12	980,12	0,00	0,00	0,00	0,00	0,00	0,00
2017	0,00	0,00	0,00	0,00	2.000,00	2.000,00	2.000,00	0,00
Tot. Capitolo	980,12	980,12	0,00	0,00		2.000,00	2.000,00	0,00

Elenco Residui : Anno 1993 a 2017 - Spesa

Capitolo/Articolo	524	/ 10	UTENZE ENEL VEDI ENTR.CAP 251					
UEB118 0301103								
Anno	Gestione Residui				Gestione Competenza			
	Iniziale	Pagato	Variazioni	Da Pagare	Assestato	Impegnato	Pagato	Da pagare
2016	1.500,00	1.500,00	0,00	0,00	0,00	0,00	0,00	0,00
2017	0,00	0,00	0,00	0,00	1.500,00	1.500,00	1.500,00	0,00
Tot. Capitolo	1.500,00	1.500,00	0,00	0,00		1.500,00	1.500,00	0,00
Capitolo/Articolo	524	/ 16	NOLO FOTOCOPIATRICE					
UEB118 0301103								
Anno	Gestione Residui				Gestione Competenza			
	Iniziale	Pagato	Variazioni	Da Pagare	Assestato	Impegnato	Pagato	Da pagare
2017	0,00	0,00	0,00	0,00	1.060,36	1.060,36	1.060,36	0,00
Tot. Capitolo	0,00	0,00	0,00	0,00		1.060,36	1.060,36	0,00
Capitolo/Articolo	526	/ 1	CARBURANTI COMBUSTIB E LUBRIFICANTI AUTOM E. CAP 251					
UEB118 0301103								
Anno	Gestione Residui				Gestione Competenza			
	Iniziale	Pagato	Variazioni	Da Pagare	Assestato	Impegnato	Pagato	Da pagare
2017	0,00	0,00	0,00	0,00	3.000,00	3.000,00	3.000,00	0,00
Tot. Capitolo	0,00	0,00	0,00	0,00		3.000,00	3.000,00	0,00
Capitolo/Articolo	526	/ 2	MANUT. ORD E RIPARAZ AUTOMEZZIVEDI E. 251					
UEB118 0301103								
Anno	Gestione Residui				Gestione Competenza			
	Iniziale	Pagato	Variazioni	Da Pagare	Assestato	Impegnato	Pagato	Da pagare
2014	65,00	65,00	0,00	0,00	0,00	0,00	0,00	0,00
2017	0,00	0,00	0,00	0,00	1.500,00	421,99	70,00	351,99
Tot. Capitolo	65,00	65,00	0,00	0,00		421,99	70,00	351,99
Capitolo/Articolo	526	/ 3	ASSICURAZIONE AUTOMEZZI VEDI ENTR. CAP 251					
UEB118 0301103								
Anno	Gestione Residui				Gestione Competenza			
	Iniziale	Pagato	Variazioni	Da Pagare	Assestato	Impegnato	Pagato	Da pagare
2016	627,06	627,06	0,00	0,00	0,00	0,00	0,00	0,00
2017	0,00	0,00	0,00	0,00	728,06	728,06	728,06	0,00
Tot. Capitolo	627,06	627,06	0,00	0,00		728,06	728,06	0,00
Capitolo/Articolo	526	/ 4	TASSE ACI E. 251					
UEB118 0301102								
Anno	Gestione Residui				Gestione Competenza			
	Iniziale	Pagato	Variazioni	Da Pagare	Assestato	Impegnato	Pagato	Da pagare
2017	0,00	0,00	0,00	0,00	300,00	300,00	300,00	0,00
Tot. Capitolo	0,00	0,00	0,00	0,00		300,00	300,00	0,00
Capitolo/Articolo	527	/ 0	LEASING FORNITURA AUTOMEZZI P.M.					
UEB118 0105110								
Anno	Gestione Residui				Gestione Competenza			
	Iniziale	Pagato	Variazioni	Da Pagare	Assestato	Impegnato	Pagato	Da pagare
2016	1.300,83	672,71	0,00	628,12	0,00	0,00	0,00	0,00
2017	0,00	0,00	0,00	0,00	8.072,52	8.072,52	7.713,87	358,65
Tot. Capitolo	1.300,83	672,71	0,00	628,12		8.072,52	7.713,87	358,65

Elenco Residui : Anno 1993 a 2017 - Spesa

Capitolo/Articolo 538 / 0 SPESE VIGILANZA CANI RANDAGI FINANZIATI CON CAP 251								
UEB118 0301103								
Anno	Gestione Residui				Gestione Competenza			
	Iniziale	Pagato	Variazioni	Da Pagare	Assestato	Impegnato	Pagato	Da pagare
2014	3.127,47	3.127,47	0,00	0,00	0,00	0,00	0,00	0,00
2015	8.371,41	8.239,15	132,26	0,00	0,00	0,00	0,00	0,00
2016	8.998,72	8.998,72	0,00	0,00	0,00	0,00	0,00	0,00
2017	0,00	0,00	0,00	0,00	19.474,91	19.474,91	15.651,99	3.822,92
Tot. Capitolo	20.497,60	20.365,34	132,26	0,00		19.474,91	15.651,99	3.822,92
Capitolo/Articolo 541 / 1 FORNITURA EQUIPAGGIAMENTO E VESTIARIO AGENTI P.M. CAP E. 251								
UEB118 0301103								
Anno	Gestione Residui				Gestione Competenza			
	Iniziale	Pagato	Variazioni	Da Pagare	Assestato	Impegnato	Pagato	Da pagare
2016	8.721,68	8.721,68	0,00	0,00	0,00	0,00	0,00	0,00
2017	0,00	0,00	0,00	0,00	14.857,48	6.863,90	1.405,62	5.458,28
Tot. Capitolo	8.721,68	8.721,68	0,00	0,00		6.863,90	1.405,62	5.458,28
Capitolo/Articolo 542 / 1 ATTIVITA' DI CONTROLLO E DI ACCERTAMENTO DELLE VIOLAZIONI E. 251/1								
UEB118 0301103								
Anno	Gestione Residui				Gestione Competenza			
	Iniziale	Pagato	Variazioni	Da Pagare	Assestato	Impegnato	Pagato	Da pagare
2016	13.577,64	12.884,80	0,00	692,84	0,00	0,00	0,00	0,00
2017	0,00	0,00	0,00	0,00	28.750,00	28.750,00	28.750,00	0,00
Tot. Capitolo	13.577,64	12.884,80	0,00	692,84		28.750,00	28.750,00	0,00
Capitolo/Articolo 648 / 0 SPESE GENERALI FUNZIONAMENTO								
UEB118 0401103								
Anno	Gestione Residui				Gestione Competenza			
	Iniziale	Pagato	Variazioni	Da Pagare	Assestato	Impegnato	Pagato	Da pagare
2016	256,20	256,20	0,00	0,00	0,00	0,00	0,00	0,00
2017	0,00	0,00	0,00	0,00	500,00	398,40	398,40	0,00
Tot. Capitolo	256,20	256,20	0,00	0,00		398,40	398,40	0,00
Capitolo/Articolo 648 / 1 SPESE DI FUNZIONAMENTO PER PRESTAZIONI DI SERVIZI SCUOLE MATERNE								
UEB118 0401103								
Anno	Gestione Residui				Gestione Competenza			
	Iniziale	Pagato	Variazioni	Da Pagare	Assestato	Impegnato	Pagato	Da pagare
2013	3.176,40	3.176,40	0,00	0,00	0,00	0,00	0,00	0,00
2014	798,00	798,00	0,00	0,00	0,00	0,00	0,00	0,00
2015	902,60	902,60	0,00	0,00	0,00	0,00	0,00	0,00
2016	4.007,20	3.848,60	0,00	158,60	0,00	0,00	0,00	0,00
2017	0,00	0,00	0,00	0,00	4.735,00	4.735,00	3.303,40	1.431,60
Tot. Capitolo	8.884,20	8.725,60	0,00	158,60		4.735,00	3.303,40	1.431,60
Capitolo/Articolo 648 / 2 ACQ. CARBURANTI E COMBUSTIBILI								
UEB118 0401103								
Anno	Gestione Residui				Gestione Competenza			
	Iniziale	Pagato	Variazioni	Da Pagare	Assestato	Impegnato	Pagato	Da pagare
2015	686,06	0,00	686,06	0,00	0,00	0,00	0,00	0,00
2016	4.500,00	4.000,00	500,00	0,00	0,00	0,00	0,00	0,00
2017	0,00	0,00	0,00	0,00	4.500,00	4.500,00	4.500,00	0,00
Tot. Capitolo	5.186,06	4.000,00	1.186,06	0,00		4.500,00	4.500,00	0,00

Elenco Residui : Anno 1993 a 2017 - Spesa

Capitolo/Articolo		648	/ 4		ASSISTENZA SCOL. SPECIALISTICAPER ALUNNI DISABILI			
UEB118 0401103								
Anno	Gestione Residui				Gestione Competenza			
	Iniziale	Pagato	Variazioni	Da Pagare	Assestato	Impegnato	Pagato	Da pagare
2016	2.780,12	190,12	0,00	2.590,00	0,00	0,00	0,00	0,00
2017	0,00	0,00	0,00	0,00	6.500,00	6.500,00	4.743,75	1.756,25
Tot. Capitolo	2.780,12	190,12	0,00	2.590,00		6.500,00	4.743,75	1.756,25
Capitolo/Articolo		648	/ 9		UTENZE E CANONI TELEFONICI			
UEB118 0401103								
Anno	Gestione Residui				Gestione Competenza			
	Iniziale	Pagato	Variazioni	Da Pagare	Assestato	Impegnato	Pagato	Da pagare
2014	2.238,00	1.304,59	933,41	0,00	0,00	0,00	0,00	0,00
2015	3.099,98	990,77	0,00	2.109,21	0,00	0,00	0,00	0,00
2016	6.900,00	0,00	0,00	6.900,00	0,00	0,00	0,00	0,00
2017	0,00	0,00	0,00	0,00	5.900,00	5.900,00	0,00	5.900,00
Tot. Capitolo	12.237,98	2.295,36	933,41	9.009,21		5.900,00	0,00	5.900,00
Capitolo/Articolo		648	/ 10		UTENZE ENEL			
UEB118 0401103								
Anno	Gestione Residui				Gestione Competenza			
	Iniziale	Pagato	Variazioni	Da Pagare	Assestato	Impegnato	Pagato	Da pagare
2016	1.023,14	556,46	0,00	466,68	0,00	0,00	0,00	0,00
2017	0,00	0,00	0,00	0,00	6.000,00	6.000,00	6.000,00	0,00
Tot. Capitolo	1.023,14	556,46	0,00	466,68		6.000,00	6.000,00	0,00
Capitolo/Articolo		692	/ 0		SPESE GENERALI FUNZIONAMENTO			
UEB118 0402103								
Anno	Gestione Residui				Gestione Competenza			
	Iniziale	Pagato	Variazioni	Da Pagare	Assestato	Impegnato	Pagato	Da pagare
2016	160,00	160,00	0,00	0,00	0,00	0,00	0,00	0,00
Tot. Capitolo	160,00	160,00	0,00	0,00		0,00	0,00	0,00
Capitolo/Articolo		692	/ 1		SPESE DI FUNZIONAMENTO PER PRESTAZIONI DI SERVIZI SCUOLE ELEMENTARI			
UEB118 0402103								
Anno	Gestione Residui				Gestione Competenza			
	Iniziale	Pagato	Variazioni	Da Pagare	Assestato	Impegnato	Pagato	Da pagare
2014	798,00	798,00	0,00	0,00	0,00	0,00	0,00	0,00
2015	850,14	807,44	42,70	0,00	0,00	0,00	0,00	0,00
2016	2.718,00	1.796,54	0,00	921,46	0,00	0,00	0,00	0,00
2017	0,00	0,00	0,00	0,00	3.000,00	3.000,00	1.798,00	1.202,00
Tot. Capitolo	4.366,14	3.401,98	42,70	921,46		3.000,00	1.798,00	1.202,00
Capitolo/Articolo		692	/ 3		CARBURANTI E COMBUSTIBILI			
UEB118 0402103								
Anno	Gestione Residui				Gestione Competenza			
	Iniziale	Pagato	Variazioni	Da Pagare	Assestato	Impegnato	Pagato	Da pagare
2015	700,46	0,00	700,46	0,00	0,00	0,00	0,00	0,00
2016	8.500,00	3.702,72	297,28	4.500,00	0,00	0,00	0,00	0,00
2017	0,00	0,00	0,00	0,00	8.500,00	8.500,00	8.500,00	0,00
Tot. Capitolo	9.200,46	3.702,72	997,74	4.500,00		8.500,00	8.500,00	0,00

Elenco Residui : Anno 1993 a 2017 - Spesa

Capitolo/Articolo	692	/ 9	CANONI ED UTENZE TELEFONICHE					
UEB118 0402103								
Anno	Gestione Residui				Gestione Competenza			
	Iniziale	Pagato	Variazioni	Da Pagare	Assestato	Impegnato	Pagato	Da pagare
2013	1.114,83	715,84	398,99	0,00	0,00	0,00	0,00	0,00
2014	3.536,00	2.192,51	1.343,49	0,00	0,00	0,00	0,00	0,00
2015	3.641,00	957,67	2.683,33	0,00	0,00	0,00	0,00	0,00
2016	4.500,00	2.203,27	0,00	2.296,73	0,00	0,00	0,00	0,00
2017	0,00	0,00	0,00	0,00	4.500,00	4.500,00	0,00	4.500,00
Tot. Capitolo	12.791,83	6.069,29	4.425,81	2.296,73		4.500,00	0,00	4.500,00
Capitolo/Articolo	692	/ 10	UTENZE ENEL					
UEB118 0402103								
Anno	Gestione Residui				Gestione Competenza			
	Iniziale	Pagato	Variazioni	Da Pagare	Assestato	Impegnato	Pagato	Da pagare
2015	87,69	0,00	0,00	87,69	0,00	0,00	0,00	0,00
2016	2.378,56	2.378,56	0,00	0,00	0,00	0,00	0,00	0,00
2017	0,00	0,00	0,00	0,00	21.100,00	21.100,00	21.100,00	0,00
Tot. Capitolo	2.466,25	2.378,56	0,00	87,69		21.100,00	21.100,00	0,00
Capitolo/Articolo	734	/ 0	SPESE GENERALI FUNZ. SCUOLE MEDIE					
UEB118 0402103								
Anno	Gestione Residui				Gestione Competenza			
	Iniziale	Pagato	Variazioni	Da Pagare	Assestato	Impegnato	Pagato	Da pagare
2017	0,00	0,00	0,00	0,00	400,00	340,40	340,40	0,00
Tot. Capitolo	0,00	0,00	0,00	0,00		340,40	340,40	0,00
Capitolo/Articolo	734	/ 1	SPESE DI FUNZIONAMENTO PER PRESTAZIONI DI SERVIZI SCUOLA MEDIA					
UEB118 0401103								
Anno	Gestione Residui				Gestione Competenza			
	Iniziale	Pagato	Variazioni	Da Pagare	Assestato	Impegnato	Pagato	Da pagare
2014	600,00	600,00	0,00	0,00	0,00	0,00	0,00	0,00
2015	90,00	0,00	90,00	0,00	0,00	0,00	0,00	0,00
2016	1.710,00	810,00	0,00	900,00	0,00	0,00	0,00	0,00
2017	0,00	0,00	0,00	0,00	700,00	700,00	700,00	0,00
Tot. Capitolo	2.400,00	1.410,00	90,00	900,00		700,00	700,00	0,00
Capitolo/Articolo	734	/ 3	CARBURANTI E COMBUSTIBILI					
UEB118 0402103								
Anno	Gestione Residui				Gestione Competenza			
	Iniziale	Pagato	Variazioni	Da Pagare	Assestato	Impegnato	Pagato	Da pagare
2015	465,16	0,00	465,16	0,00	0,00	0,00	0,00	0,00
2016	6.000,00	2.053,92	0,00	3.946,08	0,00	0,00	0,00	0,00
2017	0,00	0,00	0,00	0,00	6.000,00	6.000,00	4.774,81	1.225,19
Tot. Capitolo	6.465,16	2.053,92	465,16	3.946,08		6.000,00	4.774,81	1.225,19
Capitolo/Articolo	734	/ 9	UTENZE E CANONI TELEFONICI					
UEB118 0402103								
Anno	Gestione Residui				Gestione Competenza			
	Iniziale	Pagato	Variazioni	Da Pagare	Assestato	Impegnato	Pagato	Da pagare
2015	1.196,48	1.196,48	0,00	0,00	0,00	0,00	0,00	0,00
2016	3.900,00	3.900,00	0,00	0,00	0,00	0,00	0,00	0,00
2017	0,00	0,00	0,00	0,00	3.900,00	3.900,00	2.282,61	1.617,39
Tot. Capitolo	5.096,48	5.096,48	0,00	0,00		3.900,00	2.282,61	1.617,39

Elenco Residui : Anno 1993 a 2017 - Spesa

Capitolo/Articolo	734	/ 10	UTENZE ENEL					
UEB118 0402103								
Anno	Gestione Residui				Gestione Competenza			
	Iniziale	Pagato	Variazioni	Da Pagare	Assestato	Impegnato	Pagato	Da pagare
2016	1.403,37	1.287,43	0,00	115,94	0,00	0,00	0,00	0,00
2017	0,00	0,00	0,00	0,00	7.000,00	7.000,00	7.000,00	0,00
Tot. Capitolo	1.403,37	1.287,43	0,00	115,94		7.000,00	7.000,00	0,00
Capitolo/Articolo	735	/ 0	CONTR.STRAORDIN. SCUOLA DELLO OBBLIGO					
UEB118 0402104								
Anno	Gestione Residui				Gestione Competenza			
	Iniziale	Pagato	Variazioni	Da Pagare	Assestato	Impegnato	Pagato	Da pagare
2016	10.000,00	10.000,00	0,00	0,00	0,00	0,00	0,00	0,00
2017	0,00	0,00	0,00	0,00	10.000,00	10.000,00	0,00	10.000,00
Tot. Capitolo	10.000,00	10.000,00	0,00	0,00		10.000,00	0,00	10.000,00
Capitolo/Articolo	792	/ 0	SPESE GENERALI FUNZIONAMENTO					
UEB118 0407103								
Anno	Gestione Residui				Gestione Competenza			
	Iniziale	Pagato	Variazioni	Da Pagare	Assestato	Impegnato	Pagato	Da pagare
2016	700,00	300,00	0,00	400,00	0,00	0,00	0,00	0,00
Tot. Capitolo	700,00	300,00	0,00	400,00		0,00	0,00	0,00
Capitolo/Articolo	798	/ 0	SPESE PER LIBRI DI TESTO					
UEB118 0407103								
Anno	Gestione Residui				Gestione Competenza			
	Iniziale	Pagato	Variazioni	Da Pagare	Assestato	Impegnato	Pagato	Da pagare
2015	12.300,39	10.970,35	0,00	1.330,04	0,00	0,00	0,00	0,00
2016	3.587,13	1.440,32	46,60	2.100,21	0,00	0,00	0,00	0,00
2017	0,00	0,00	0,00	0,00	15.887,52	15.887,52	13.072,83	2.814,69
2017	0,00	0,00	0,00	0,00	4.027,81	4.027,81	0,00	4.027,81
Tot. Capitolo	15.887,52	12.410,67	46,60	3.430,25		19.915,33	13.072,83	6.842,50
Capitolo/Articolo	798	/ 2	EROGAZ CONTR. REG.LI X FORNITURA LIBRI DI TESTO. E. 124/5 LEGGE 448/98					
UEB118 0407104								
Anno	Gestione Residui				Gestione Competenza			
	Iniziale	Pagato	Variazioni	Da Pagare	Assestato	Impegnato	Pagato	Da pagare
2014	2,68	0,00	0,00	2,68	0,00	0,00	0,00	0,00
2015	11.859,47	11.859,45	0,00	0,02	0,00	0,00	0,00	0,00
2016	27.292,24	25.144,36	2.147,88	0,00	0,00	0,00	0,00	0,00
2017	0,00	0,00	0,00	0,00	40.003,24	40.003,24	1.584,92	38.418,32
Tot. Capitolo	39.154,39	37.003,81	2.147,88	2,70		40.003,24	1.584,92	38.418,32
Capitolo/Articolo	800	/ 0	RETRIBUZIONE PERSONALE ADDETTO AL TRASPORTO SCOLAST					
UEB118 0406101								
Anno	Gestione Residui				Gestione Competenza			
	Iniziale	Pagato	Variazioni	Da Pagare	Assestato	Impegnato	Pagato	Da pagare
2016	1.710,20	1.710,20	0,00	0,00	0,00	0,00	0,00	0,00
2017	0,00	0,00	0,00	0,00	22.705,08	22.704,32	22.704,32	0,00
Tot. Capitolo	1.710,20	1.710,20	0,00	0,00		22.704,32	22.704,32	0,00

Elenco Residui : Anno 1993 a 2017 - Spesa

Capitolo/Articolo 800 / 1 CONTR.PREV.LI ED AS.LI TRASPOR.SCOL								
UEB118 0406101								
Anno	Gestione Residui				Gestione Competenza			
	Iniziale	Pagato	Variazioni	Da Pagare	Assestato	Impegnato	Pagato	Da pagare
2016	1.703,11	1.490,57	212,54	0,00	0,00	0,00	0,00	0,00
2017	0,00	0,00	0,00	0,00	6.823,00	6.823,00	5.886,58	936,42
Tot. Capitolo	1.703,11	1.490,57	212,54	0,00		6.823,00	5.886,58	936,42
Capitolo/Articolo 800 / 2 CONTR IRAP SERV TRASP								
UEB118 0406102								
Anno	Gestione Residui				Gestione Competenza			
	Iniziale	Pagato	Variazioni	Da Pagare	Assestato	Impegnato	Pagato	Da pagare
2016	1.935,00	0,00	1.935,00	0,00	0,00	0,00	0,00	0,00
2017	0,00	0,00	0,00	0,00	1.935,00	1.935,00	0,00	1.935,00
Tot. Capitolo	1.935,00	0,00	1.935,00	0,00		1.935,00	0,00	1.935,00
Capitolo/Articolo 803 / 0 ACQUISTO TESSERINI MENSA								
UEB118 0406103								
Anno	Gestione Residui				Gestione Competenza			
	Iniziale	Pagato	Variazioni	Da Pagare	Assestato	Impegnato	Pagato	Da pagare
2015	366,00	366,00	0,00	0,00	0,00	0,00	0,00	0,00
2016	366,00	0,00	0,00	366,00	0,00	0,00	0,00	0,00
2017	0,00	0,00	0,00	0,00	600,00	104,78	104,78	0,00
Tot. Capitolo	732,00	366,00	0,00	366,00		104,78	104,78	0,00
Capitolo/Articolo 804 / 0 SPESE PER LA REFEZIONE(CONTR. PROVINCIALE)								
UEB118 0406103								
Anno	Gestione Residui				Gestione Competenza			
	Iniziale	Pagato	Variazioni	Da Pagare	Assestato	Impegnato	Pagato	Da pagare
2016	10.463,51	10.463,51	0,00	0,00	0,00	0,00	0,00	0,00
2017	0,00	0,00	0,00	0,00	74.362,63	74.362,63	62.984,52	11.378,11
Tot. Capitolo	10.463,51	10.463,51	0,00	0,00		74.362,63	62.984,52	11.378,11
Capitolo/Articolo 808 / 0 SPESE PER ASSISTENZA SPECIALISTICA ALUNNI DISABILI (E. 124)-CONTR.REG.LI DIRITTO ALLO STUDIO								
UEB118 0402104								
Anno	Gestione Residui				Gestione Competenza			
	Iniziale	Pagato	Variazioni	Da Pagare	Assestato	Impegnato	Pagato	Da pagare
2016	19.814,57	4.064,53	0,00	15.750,04	0,00	0,00	0,00	0,00
Tot. Capitolo	19.814,57	4.064,53	0,00	15.750,04		0,00	0,00	0,00
Capitolo/Articolo 808 / 2 CONTR.REG.LE BORSE STUDIO (E.124.3)								
UEB118 0406104								
Anno	Gestione Residui				Gestione Competenza			
	Iniziale	Pagato	Variazioni	Da Pagare	Assestato	Impegnato	Pagato	Da pagare
2016	29.665,67	4.071,00	25.594,37	0,30	0,00	0,00	0,00	0,00
Tot. Capitolo	29.665,67	4.071,00	25.594,37	0,30		0,00	0,00	0,00
Capitolo/Articolo 812 / 0 SPESE PER TRASPORTO SCOLASTICO								
UEB118 0407103								
Anno	Gestione Residui				Gestione Competenza			
	Iniziale	Pagato	Variazioni	Da Pagare	Assestato	Impegnato	Pagato	Da pagare
2015	122,00	122,00	0,00	0,00	0,00	0,00	0,00	0,00
2016	213,00	183,00	0,00	30,00	0,00	0,00	0,00	0,00
2017	0,00	0,00	0,00	0,00	845,00	478,73	0,00	478,73
Tot. Capitolo	335,00	305,00	0,00	30,00		478,73	0,00	478,73

Elenco Residui : Anno 1993 a 2017 - Spesa

Capitolo/Articolo	812	/ 1	APPALTO SERVIZIO TRASPORTO SCOLASTICO					
UEB118 0406103								
Anno	Gestione Residui				Gestione Competenza			
	Iniziale	Pagato	Variazioni	Da Pagare	Assestato	Impegnato	Pagato	Da pagare
2016	36.613,20	32.126,60	0,00	4.486,60	0,00	0,00	0,00	0,00
2017	0,00	0,00	0,00	0,00	154.698,19	154.698,19	151.551,47	3.146,72
Tot. Capitolo	36.613,20	32.126,60	0,00	4.486,60		154.698,19	151.551,47	3.146,72
Capitolo/Articolo	812	/ 3	CARBURANTI COMBUSTIBILI E LUBRIFIC. AUTOMEZZI					
UEB118 0406103								
Anno	Gestione Residui				Gestione Competenza			
	Iniziale	Pagato	Variazioni	Da Pagare	Assestato	Impegnato	Pagato	Da pagare
2016	2.582,80	1.003,87	1.578,93	0,00	0,00	0,00	0,00	0,00
2017	0,00	0,00	0,00	0,00	6.500,00	6.500,00	4.293,52	2.206,48
Tot. Capitolo	2.582,80	1.003,87	1.578,93	0,00		6.500,00	4.293,52	2.206,48
Capitolo/Articolo	812	/ 4	MANUT ORD E RIPARAZ AUTOMEZZI					
UEB118 0406103								
Anno	Gestione Residui				Gestione Competenza			
	Iniziale	Pagato	Variazioni	Da Pagare	Assestato	Impegnato	Pagato	Da pagare
2014	56,05	0,00	56,05	0,00	0,00	0,00	0,00	0,00
2015	820,69	344,04	0,00	476,65	0,00	0,00	0,00	0,00
2016	1.006,24	586,10	0,00	420,14	0,00	0,00	0,00	0,00
2017	0,00	0,00	0,00	0,00	2.450,00	2.032,53	485,77	1.546,76
Tot. Capitolo	1.882,98	930,14	56,05	896,79		2.032,53	485,77	1.546,76
Capitolo/Articolo	812	/ 5	TASSE ACI					
UEB118 0402102								
Anno	Gestione Residui				Gestione Competenza			
	Iniziale	Pagato	Variazioni	Da Pagare	Assestato	Impegnato	Pagato	Da pagare
2017	0,00	0,00	0,00	0,00	1.654,78	1.343,42	1.343,42	0,00
Tot. Capitolo	0,00	0,00	0,00	0,00		1.343,42	1.343,42	0,00
Capitolo/Articolo	812	/ 6	ASSICURAZIONE SCUOLABUS					
UEB118 0406103								
Anno	Gestione Residui				Gestione Competenza			
	Iniziale	Pagato	Variazioni	Da Pagare	Assestato	Impegnato	Pagato	Da pagare
2016	4.955,00	4.955,00	0,00	0,00	0,00	0,00	0,00	0,00
2017	0,00	0,00	0,00	0,00	5.000,00	5.000,00	5.000,00	0,00
Tot. Capitolo	4.955,00	4.955,00	0,00	0,00		5.000,00	5.000,00	0,00
Capitolo/Articolo	1039	/ 4	CONTR.REG.LE X PROMOZ.TURISTICHE L.R.13/85 ART.65 (E.167/5)					
UEB118 0502104								
Anno	Gestione Residui				Gestione Competenza			
	Iniziale	Pagato	Variazioni	Da Pagare	Assestato	Impegnato	Pagato	Da pagare
2017	0,00	0,00	0,00	0,00	7.000,00	7.000,00	2.000,00	5.000,00
Tot. Capitolo	0,00	0,00	0,00	0,00		7.000,00	2.000,00	5.000,00
Capitolo/Articolo	1043	/ 0	ENERGIA ELETTRICA PORTO TURISTICO					
UEB118 0701103								
Anno	Gestione Residui				Gestione Competenza			
	Iniziale	Pagato	Variazioni	Da Pagare	Assestato	Impegnato	Pagato	Da pagare
2017	0,00	0,00	0,00	0,00	6.400,00	6.400,00	6.400,00	0,00
Tot. Capitolo	0,00	0,00	0,00	0,00		6.400,00	6.400,00	0,00

Elenco Residui : Anno 1993 a 2017 - Spesa

Capitolo/Articolo	1043	/ 1	MANUTENZIONE ORDINARIA PORTO TURISTICO					
UEB118 0701103								
Anno	Gestione Residui				Gestione Competenza			
	Iniziale	Pagato	Variazioni	Da Pagare	Assestato	Impegnato	Pagato	Da pagare
2015	180,00	0,00	0,00	180,00	0,00	0,00	0,00	0,00
2017	0,00	0,00	0,00	0,00	5.820,00	5.820,00	0,00	5.820,00
Tot. Capitolo	180,00	0,00	0,00	180,00		5.820,00	0,00	5.820,00
Capitolo/Articolo	1043	/ 3	PAGAMENTO TARI					
UEB118 0701103								
Anno	Gestione Residui				Gestione Competenza			
	Iniziale	Pagato	Variazioni	Da Pagare	Assestato	Impegnato	Pagato	Da pagare
2017	0,00	0,00	0,00	0,00	1.200,00	1.200,00	0,00	1.200,00
Tot. Capitolo	0,00	0,00	0,00	0,00		1.200,00	0,00	1.200,00
Capitolo/Articolo	1043	/ 5	SPESE POSTALI GESTIONE PORTO					
UEB118 0701103								
Anno	Gestione Residui				Gestione Competenza			
	Iniziale	Pagato	Variazioni	Da Pagare	Assestato	Impegnato	Pagato	Da pagare
2017	0,00	0,00	0,00	0,00	594,14	594,14	0,00	594,14
Tot. Capitolo	0,00	0,00	0,00	0,00		594,14	0,00	594,14
Capitolo/Articolo	1043	/ 6	PAGAMENTO UTENZE SERVIZIO IDRICO					
UEB118 0701103								
Anno	Gestione Residui				Gestione Competenza			
	Iniziale	Pagato	Variazioni	Da Pagare	Assestato	Impegnato	Pagato	Da pagare
2017	0,00	0,00	0,00	0,00	1.255,92	1.255,92	0,00	1.255,92
Tot. Capitolo	0,00	0,00	0,00	0,00		1.255,92	0,00	1.255,92
Capitolo/Articolo	1043	/ 7	RIMBORSO SOMME RISCOSE PER PORTO TURISTICO ENTR CAP 469/0					
UEB118 0701110								
Anno	Gestione Residui				Gestione Competenza			
	Iniziale	Pagato	Variazioni	Da Pagare	Assestato	Impegnato	Pagato	Da pagare
2016	488,00	0,00	0,00	488,00	0,00	0,00	0,00	0,00
Tot. Capitolo	488,00	0,00	0,00	488,00		0,00	0,00	0,00
Capitolo/Articolo	1048	/ 3	PROGETTO BIBLIOTECA COMUNALE					
UEB118 0502103								
Anno	Gestione Residui				Gestione Competenza			
	Iniziale	Pagato	Variazioni	Da Pagare	Assestato	Impegnato	Pagato	Da pagare
2017	0,00	0,00	0,00	0,00	250,00	250,00	250,00	0,00
Tot. Capitolo	0,00	0,00	0,00	0,00		250,00	250,00	0,00
Capitolo/Articolo	1048	/ 9	SPESE TELEFONICHE BIBLIOTECA					
UEB118 0502103								
Anno	Gestione Residui				Gestione Competenza			
	Iniziale	Pagato	Variazioni	Da Pagare	Assestato	Impegnato	Pagato	Da pagare
2015	89,00	60,76	28,24	0,00	0,00	0,00	0,00	0,00
2016	600,00	600,00	0,00	0,00	0,00	0,00	0,00	0,00
2017	0,00	0,00	0,00	0,00	600,00	600,00	480,20	119,80
Tot. Capitolo	689,00	660,76	28,24	0,00		600,00	480,20	119,80

Elenco Residui : Anno 1993 a 2017 - Spesa

Capitolo/Articolo		1048	/ 10	SPESE ENEL BIBLIOTECA COMUNALE				
UEB118 0502103								
Anno	Gestione Residui				Gestione Competenza			
	Iniziale	Pagato	Variazioni	Da Pagare	Assestato	Impegnato	Pagato	Da pagare
2015	68,08	0,00	68,08	0,00	0,00	0,00	0,00	0,00
2016	400,00	0,00	0,00	400,00	0,00	0,00	0,00	0,00
2017	0,00	0,00	0,00	0,00	400,00	400,00	400,00	0,00
Tot. Capitolo	468,08	0,00	68,08	400,00		400,00	400,00	0,00
Capitolo/Articolo		1048	/ 13	MANIFESTAZIONI CULTURALI				
UEB118 0502103								
Anno	Gestione Residui				Gestione Competenza			
	Iniziale	Pagato	Variazioni	Da Pagare	Assestato	Impegnato	Pagato	Da pagare
2014	964,12	0,00	0,00	964,12	0,00	0,00	0,00	0,00
2015	1.000,00	0,00	0,00	1.000,00	0,00	0,00	0,00	0,00
2016	3.140,00	3.040,00	0,00	100,00	0,00	0,00	0,00	0,00
2017	0,00	0,00	0,00	0,00	3.400,00	3.400,00	3.400,00	0,00
Tot. Capitolo	5.104,12	3.040,00	0,00	2.064,12		3.400,00	3.400,00	0,00
Capitolo/Articolo		1050	/ 0	INTERESSI PASSIVI SU MUTUI CHIESA				
UEB118 0501107								
Anno	Gestione Residui				Gestione Competenza			
	Iniziale	Pagato	Variazioni	Da Pagare	Assestato	Impegnato	Pagato	Da pagare
2016	4.820,49	4.820,49	0,00	0,00	0,00	0,00	0,00	0,00
2017	0,00	0,00	0,00	0,00	9.298,89	9.298,89	9.298,89	0,00
Tot. Capitolo	4.820,49	4.820,49	0,00	0,00		9.298,89	9.298,89	0,00
Capitolo/Articolo		1090	/ 0	INTEGRAZ.CANONE LOCAZIONE MENO ABBIENTI (E 164+164/1)				
UEB118 1204104								
Anno	Gestione Residui				Gestione Competenza			
	Iniziale	Pagato	Variazioni	Da Pagare	Assestato	Impegnato	Pagato	Da pagare
2014	14.368,80	0,00	0,00	14.368,80	0,00	0,00	0,00	0,00
2016	48.896,66	0,00	0,00	48.896,66	0,00	0,00	0,00	0,00
2017	0,00	0,00	0,00	0,00	373,94	373,94	0,00	373,94
2017	0,00	0,00	0,00	0,00	48.896,00	48.896,00	16.500,00	32.396,00
Tot. Capitolo	63.265,46	0,00	0,00	63.265,46		49.269,94	16.500,00	32.769,94
Capitolo/Articolo		1094	/ 1	EROGAZ. CONTR. REG.LE ABBAT. BARRIERE ARCHIT. (E. 165/1)				
UEB118 1204104								
Anno	Gestione Residui				Gestione Competenza			
	Iniziale	Pagato	Variazioni	Da Pagare	Assestato	Impegnato	Pagato	Da pagare
2016	10.618,21	0,00	0,00	10.618,21	0,00	0,00	0,00	0,00
Tot. Capitolo	10.618,21	0,00	0,00	10.618,21		0,00	0,00	0,00
Capitolo/Articolo		1095	/ 1	INTERVENTI IN MATERIA DI TURISMO PROVENTI DA IMPOSTA SOGGIOR NO. CAP E. 24				
UEB118 0701104								
Anno	Gestione Residui				Gestione Competenza			
	Iniziale	Pagato	Variazioni	Da Pagare	Assestato	Impegnato	Pagato	Da pagare
2013	13.186,80	359,90	0,00	12.826,90	0,00	0,00	0,00	0,00
2014	24.097,00	613,40	0,00	23.483,60	0,00	0,00	0,00	0,00
2015	16.314,60	14.621,70	0,00	1.692,90	0,00	0,00	0,00	0,00
2016	18.887,00	15.489,41	0,00	3.397,59	0,00	0,00	0,00	0,00
2017	0,00	0,00	0,00	0,00	40.000,00	31.828,50	7.305,46	24.523,04
Tot. Capitolo	72.485,40	31.084,41	0,00	41.400,99		31.828,50	7.305,46	24.523,04

Elenco Residui : Anno 1993 a 2017 - Spesa

Capitolo/Articolo		1096	/ 0		PRESTAZIONI DI SERVIZIO IN MATERIA DI PROTEZIONE CIVILE			
UEB118 1101103								
Anno	Gestione Residui				Gestione Competenza			
	Iniziale	Pagato	Variazioni	Da Pagare	Assestato	Impegnato	Pagato	Da pagare
2015	23.647,26	23.647,26	0,00	0,00	0,00	0,00	0,00	0,00
Tot. Capitolo	23.647,26	23.647,26	0,00	0,00		0,00	0,00	0,00
Capitolo/Articolo		1148	/ 0		CONTR. REG.LE PER PULIZIA SPIAGGE(E. CAP 168)			
UEB118 0801103								
Anno	Gestione Residui				Gestione Competenza			
	Iniziale	Pagato	Variazioni	Da Pagare	Assestato	Impegnato	Pagato	Da pagare
2016	6.224,00	6.224,00	0,00	0,00	0,00	0,00	0,00	0,00
2017	0,00	0,00	0,00	0,00	8.054,00	5.648,38	5.648,38	0,00
Tot. Capitolo	6.224,00	6.224,00	0,00	0,00		5.648,38	5.648,38	0,00
Capitolo/Articolo		1390	/ 0		RETRIB.PERS.DI RUOLO E NON CIMITERO			
UEB118 1209101								
Anno	Gestione Residui				Gestione Competenza			
	Iniziale	Pagato	Variazioni	Da Pagare	Assestato	Impegnato	Pagato	Da pagare
2016	6.673,35	6.183,00	490,35	0,00	0,00	0,00	0,00	0,00
2017	0,00	0,00	0,00	0,00	79.121,00	79.121,00	77.053,66	2.067,34
Tot. Capitolo	6.673,35	6.183,00	490,35	0,00		79.121,00	77.053,66	2.067,34
Capitolo/Articolo		1390	/ 1		CONTR.ASS.LI E PREV.LI CIMITERO			
UEB118 1209101								
Anno	Gestione Residui				Gestione Competenza			
	Iniziale	Pagato	Variazioni	Da Pagare	Assestato	Impegnato	Pagato	Da pagare
2016	4.686,38	4.686,38	0,00	0,00	0,00	0,00	0,00	0,00
2017	0,00	0,00	0,00	0,00	22.627,00	22.627,00	22.627,00	0,00
Tot. Capitolo	4.686,38	4.686,38	0,00	0,00		22.627,00	22.627,00	0,00
Capitolo/Articolo		1390	/ 2		CONTR IRAP SERV NECROSC			
UEB118 1208102								
Anno	Gestione Residui				Gestione Competenza			
	Iniziale	Pagato	Variazioni	Da Pagare	Assestato	Impegnato	Pagato	Da pagare
2016	1.514,96	1.148,78	366,18	0,00	0,00	0,00	0,00	0,00
2017	0,00	0,00	0,00	0,00	6.585,00	6.582,04	6.582,04	0,00
Tot. Capitolo	1.514,96	1.148,78	366,18	0,00		6.582,04	6.582,04	0,00
Capitolo/Articolo		1400	/ 0		APPALTO SERVIZIO LAMPADE VOTIVE CAP E. 308/1			
UEB118 1209103								
Anno	Gestione Residui				Gestione Competenza			
	Iniziale	Pagato	Variazioni	Da Pagare	Assestato	Impegnato	Pagato	Da pagare
2015	6.346,84	5.503,11	0,00	843,73	0,00	0,00	0,00	0,00
2016	10.124,76	8.437,30	0,00	1.687,46	0,00	0,00	0,00	0,00
2017	0,00	0,00	0,00	0,00	7.365,72	7.365,72	7.365,72	0,00
Tot. Capitolo	16.471,60	13.940,41	0,00	2.531,19		7.365,72	7.365,72	0,00
Capitolo/Articolo		1400	/ 1		SPESE ENEL LAMPADE VOTIVE CAP E. 308/1			
UEB118 1209103								
Anno	Gestione Residui				Gestione Competenza			
	Iniziale	Pagato	Variazioni	Da Pagare	Assestato	Impegnato	Pagato	Da pagare
2015	9.000,00	9.000,00	0,00	0,00	0,00	0,00	0,00	0,00
2016	8.342,62	8.342,62	0,00	0,00	0,00	0,00	0,00	0,00
2017	0,00	0,00	0,00	0,00	9.000,00	9.000,00	8.646,95	353,05
Tot. Capitolo	17.342,62	17.342,62	0,00	0,00		9.000,00	8.646,95	353,05

Elenco Residui : Anno 1993 a 2017 - Spesa

Capitolo/Articolo	1400	/ 2	SPESE X ALLACCIAMENTO LAMPADE V.(E.308.2)					
UEB118 1203103								
Anno	Gestione Residui				Gestione Competenza			
	Iniziale	Pagato	Variazioni	Da Pagare	Assestato	Impegnato	Pagato	Da pagare
2015	400,00	400,00	0,00	0,00	0,00	0,00	0,00	0,00
2016	2.200,00	2.200,00	0,00	0,00	0,00	0,00	0,00	0,00
2017	0,00	0,00	0,00	0,00	2.500,00	1.950,00	1.950,00	0,00
UEB118 1209103								
Anno	Gestione Residui				Gestione Competenza			
	Iniziale	Pagato	Variazioni	Da Pagare	Assestato	Impegnato	Pagato	Da pagare
2017	0,00	0,00	0,00	0,00	0,00	0,00	0,00	0,00
Tot. Capitolo	2.600,00	2.600,00	0,00	0,00		1.950,00	1.950,00	0,00
Capitolo/Articolo	1416	/ 1	TRASPORTO MATERIALE DI RISULTAPER ESUMAZIONE SALME (E. 308)					
UEB118 1209103								
Anno	Gestione Residui				Gestione Competenza			
	Iniziale	Pagato	Variazioni	Da Pagare	Assestato	Impegnato	Pagato	Da pagare
2016	2.000,00	0,00	0,00	2.000,00	0,00	0,00	0,00	0,00
2017	0,00	0,00	0,00	0,00	2.000,00	2.000,00	0,00	2.000,00
Tot. Capitolo	2.000,00	0,00	0,00	2.000,00		2.000,00	0,00	2.000,00
Capitolo/Articolo	1416	/ 2	PRESTAZIONE DI SERVIZI PER MANUTENZIONE ORDINARIA SERVIZIO CIMITERIALE					
UEB118 1209103								
Anno	Gestione Residui				Gestione Competenza			
	Iniziale	Pagato	Variazioni	Da Pagare	Assestato	Impegnato	Pagato	Da pagare
2014	1.150,00	1.150,00	0,00	0,00	0,00	0,00	0,00	0,00
2015	500,00	500,00	0,00	0,00	0,00	0,00	0,00	0,00
2017	0,00	0,00	0,00	0,00	500,00	500,00	280,60	219,40
Tot. Capitolo	1.650,00	1.650,00	0,00	0,00		500,00	280,60	219,40
Capitolo/Articolo	1416	/ 10	UTENZE ENEL					
UEB118 1209103								
Anno	Gestione Residui				Gestione Competenza			
	Iniziale	Pagato	Variazioni	Da Pagare	Assestato	Impegnato	Pagato	Da pagare
2016	541,48	0,00	0,00	541,48	0,00	0,00	0,00	0,00
2017	0,00	0,00	0,00	0,00	541,48	541,48	444,17	97,31
Tot. Capitolo	541,48	0,00	0,00	541,48		541,48	444,17	97,31
Capitolo/Articolo	1440	/ 0	RETRIB AL PERS. DI RUOLO E NONSERVIZIO IDRICO					
UEB118 0904101								
Anno	Gestione Residui				Gestione Competenza			
	Iniziale	Pagato	Variazioni	Da Pagare	Assestato	Impegnato	Pagato	Da pagare
2016	4.782,77	4.782,77	0,00	0,00	0,00	0,00	0,00	0,00
2017	0,00	0,00	0,00	0,00	64.984,72	64.984,72	64.984,72	0,00
Tot. Capitolo	4.782,77	4.782,77	0,00	0,00		64.984,72	64.984,72	0,00
Capitolo/Articolo	1440	/ 1	CONTR ASS.LI E PREV.LI IDRICO					
UEB118 0904101								
Anno	Gestione Residui				Gestione Competenza			
	Iniziale	Pagato	Variazioni	Da Pagare	Assestato	Impegnato	Pagato	Da pagare
2016	5.923,83	5.923,83	0,00	0,00	0,00	0,00	0,00	0,00
2017	0,00	0,00	0,00	0,00	20.205,00	20.205,00	20.032,86	172,14
Tot. Capitolo	5.923,83	5.923,83	0,00	0,00		20.205,00	20.032,86	172,14

Elenco Residui : Anno 1993 a 2017 - Spesa

Capitolo/Articolo	1440	/ 2	CONTR IRAP SERV IDRICO					
UEB118 0904102								
Anno	Gestione Residui				Gestione Competenza			
	Iniziale	Pagato	Variazioni	Da Pagare	Assestato	Impegnato	Pagato	Da pagare
2016	7.065,00	1.123,95	5.941,05	0,00	0,00	0,00	0,00	0,00
2017	0,00	0,00	0,00	0,00	5.230,00	5.230,00	0,00	5.230,00
Tot. Capitolo	7.065,00	1.123,95	5.941,05	0,00		5.230,00	0,00	5.230,00
Capitolo/Articolo	1466	/ 0	SPESE ENEL GENN/DICEMBRE					
UEB118 0904103								
Anno	Gestione Residui				Gestione Competenza			
	Iniziale	Pagato	Variazioni	Da Pagare	Assestato	Impegnato	Pagato	Da pagare
2016	291,76	0,00	0,00	291,76	0,00	0,00	0,00	0,00
2017	0,00	0,00	0,00	0,00	42.000,00	42.000,00	41.855,74	144,26
Tot. Capitolo	291,76	0,00	0,00	291,76		42.000,00	41.855,74	144,26
Capitolo/Articolo	1470	/ 0	CANONE CONCESS. DEMANIALE IDRAULICA -PROVINCIA					
UEB118 0904104								
Anno	Gestione Residui				Gestione Competenza			
	Iniziale	Pagato	Variazioni	Da Pagare	Assestato	Impegnato	Pagato	Da pagare
2016	8.000,00	187,33	0,00	7.812,67	0,00	0,00	0,00	0,00
2017	0,00	0,00	0,00	0,00	6.000,00	6.000,00	0,00	6.000,00
Tot. Capitolo	8.000,00	187,33	0,00	7.812,67		6.000,00	0,00	6.000,00
Capitolo/Articolo	1471	/ 0	AFFIDAMENTO ALLA COOPERATIVA ARTEMISIA LETTURA CONTATORI ECC.					
UEB118 0904103								
Anno	Gestione Residui				Gestione Competenza			
	Iniziale	Pagato	Variazioni	Da Pagare	Assestato	Impegnato	Pagato	Da pagare
2015	10.980,00	10.980,00	0,00	0,00	0,00	0,00	0,00	0,00
2016	43.920,00	43.920,00	0,00	0,00	0,00	0,00	0,00	0,00
2017	0,00	0,00	0,00	0,00	32.086,00	32.086,00	21.960,00	10.126,00
Tot. Capitolo	54.900,00	54.900,00	0,00	0,00		32.086,00	21.960,00	10.126,00
Capitolo/Articolo	1472	/ 0	INTERVENTI STRAORD.NEL CAMPO DEGLI IMPIANTI IDRICI DAL 2009 FONDI DI BILANCIO					
UEB118 0904103								
Anno	Gestione Residui				Gestione Competenza			
	Iniziale	Pagato	Variazioni	Da Pagare	Assestato	Impegnato	Pagato	Da pagare
2015	10.020,47	9.858,75	51,72	110,00	0,00	0,00	0,00	0,00
2016	27.000,00	27.000,00	0,00	0,00	0,00	0,00	0,00	0,00
2017	0,00	0,00	0,00	0,00	27.000,00	26.957,88	19.124,60	7.833,28
Tot. Capitolo	37.020,47	36.858,75	51,72	110,00		26.957,88	19.124,60	7.833,28
Capitolo/Articolo	1472	/ 4	PRESTAZIONE DI SERVIZI PER MANUTENZIONE ORDINARIA IMPIANTI IDRICI					
UEB118 0904103								
Anno	Gestione Residui				Gestione Competenza			
	Iniziale	Pagato	Variazioni	Da Pagare	Assestato	Impegnato	Pagato	Da pagare
2014	250,00	250,00	0,00	0,00	0,00	0,00	0,00	0,00
2015	38.222,74	38.222,74	0,00	0,00	0,00	0,00	0,00	0,00
2016	32.592,52	32.451,61	0,00	140,91	0,00	0,00	0,00	0,00
2017	0,00	0,00	0,00	0,00	57.000,00	57.000,00	34.230,43	22.769,57
Tot. Capitolo	71.065,26	70.924,35	0,00	140,91		57.000,00	34.230,43	22.769,57

Elenco Residui : Anno 1993 a 2017 - Spesa

Capitolo/Articolo	1472	/ 5	ELABORAZIONE IUV SERVIZIO IDRICO INTEGRATO					
UEB118 0904103								
Anno	Gestione Residui				Gestione Competenza			
	Iniziale	Pagato	Variazioni	Da Pagare	Assestato	Impegnato	Pagato	Da pagare
2017	0,00	0,00	0,00	0,00	9.900,00	9.900,00	0,00	9.900,00
Tot. Capitolo	0,00	0,00	0,00	0,00		9.900,00	0,00	9.900,00
Capitolo/Articolo	1475	/ 1	COMPENSO ACCERTAMENTO IDRICO 2009/2013					
UEB118 0904103								
Anno	Gestione Residui				Gestione Competenza			
	Iniziale	Pagato	Variazioni	Da Pagare	Assestato	Impegnato	Pagato	Da pagare
2017	0,00	0,00	0,00	0,00	5.124,18	5.124,18	5.124,18	0,00
Tot. Capitolo	0,00	0,00	0,00	0,00		5.124,18	5.124,18	0,00
Capitolo/Articolo	1480	/ 0	RATEIZZAZIONE REGIONE CALABRIA DEBITO 1981-2004 (10 RATE)					
UEB118 0904103								
Anno	Gestione Residui				Gestione Competenza			
	Iniziale	Pagato	Variazioni	Da Pagare	Assestato	Impegnato	Pagato	Da pagare
2017	0,00	0,00	0,00	0,00	41.732,29	41.732,29	41.732,29	0,00
Tot. Capitolo	0,00	0,00	0,00	0,00		41.732,29	41.732,29	0,00
Capitolo/Articolo	1482	/ 0	PRESTAZIONE DI SERVIZI PER FORNITURA ACQUA POTABILE					
UEB118 0904103								
Anno	Gestione Residui				Gestione Competenza			
	Iniziale	Pagato	Variazioni	Da Pagare	Assestato	Impegnato	Pagato	Da pagare
2016	300.232,74	298.737,88	0,00	1.494,86	0,00	0,00	0,00	0,00
2017	0,00	0,00	0,00	0,00	493.178,63	493.178,63	85.196,14	407.982,49
Tot. Capitolo	300.232,74	298.737,88	0,00	1.494,86		493.178,63	85.196,14	407.982,49
Capitolo/Articolo	1486	/ 0	INTERESSI PASSIVI SU MUTUI					
UEB118 0904107								
Anno	Gestione Residui				Gestione Competenza			
	Iniziale	Pagato	Variazioni	Da Pagare	Assestato	Impegnato	Pagato	Da pagare
2016	1.174,11	1.174,11	0,00	0,00	0,00	0,00	0,00	0,00
2017	0,00	0,00	0,00	0,00	1.662,46	1.662,46	1.662,46	0,00
Tot. Capitolo	1.174,11	1.174,11	0,00	0,00		1.662,46	1.662,46	0,00
Capitolo/Articolo	1526	/ 0	SPESE ENEL GENN/DIC IMPIANTI DI SOLLEVAMENTO. P.ZZA STAZIONE					
UEB118 0904103								
Anno	Gestione Residui				Gestione Competenza			
	Iniziale	Pagato	Variazioni	Da Pagare	Assestato	Impegnato	Pagato	Da pagare
2016	5.904,64	5.904,64	0,00	0,00	0,00	0,00	0,00	0,00
2017	0,00	0,00	0,00	0,00	70.000,00	70.000,00	69.716,45	283,55
Tot. Capitolo	5.904,64	5.904,64	0,00	0,00		70.000,00	69.716,45	283,55
Capitolo/Articolo	1526	/ 1	SPESE ENERGIA ELETTRICA PER IL DEPURATORE. V.FIORDALISI					
UEB118 0904103								
Anno	Gestione Residui				Gestione Competenza			
	Iniziale	Pagato	Variazioni	Da Pagare	Assestato	Impegnato	Pagato	Da pagare
2016	12.178,20	11.707,64	0,00	470,56	0,00	0,00	0,00	0,00
2017	0,00	0,00	0,00	0,00	260.000,00	260.000,00	191.224,84	68.775,16
Tot. Capitolo	12.178,20	11.707,64	0,00	470,56		260.000,00	191.224,84	68.775,16

Elenco Residui : Anno 1993 a 2017 - Spesa

Capitolo/Articolo		1532	/ 1		MANUTENZIONE IMPIANTI SOLLEVA MENTO DITTA ELETTROIMPIANTI CON FONDI BILANCIO DAL 201			
UEB118 0904103								
Anno	Gestione Residui				Gestione Competenza			
	Iniziale	Pagato	Variazioni	Da Pagare	Assestato	Impegnato	Pagato	Da pagare
2015	554,60	0,00	0,00	554,60	0,00	0,00	0,00	0,00
2016	63.459,60	60.285,06	0,00	3.174,54	0,00	0,00	0,00	0,00
2017	0,00	0,00	0,00	0,00	75.280,20	71.908,65	71.908,65	0,00
Tot. Capitolo	64.014,20	60.285,06	0,00	3.729,14		71.908,65	71.908,65	0,00
Capitolo/Articolo		1532	/ 2		CONVENZ. FFSS E.581,88 GM27/06Km159+177 CON R.F.I.E.3128,41+ CANONE ATTR.TO FERR.FOGN. /			
UEB118 0904103								
Anno	Gestione Residui				Gestione Competenza			
	Iniziale	Pagato	Variazioni	Da Pagare	Assestato	Impegnato	Pagato	Da pagare
2016	15.692,89	85,86	23,63	15.583,40	0,00	0,00	0,00	0,00
2017	0,00	0,00	0,00	0,00	4.883,37	4.883,37	0,00	4.883,37
2017	0,00	0,00	0,00	0,00	5.688,22	5.688,22	0,00	5.688,22
Tot. Capitolo	15.692,89	85,86	23,63	15.583,40		10.571,59	0,00	10.571,59
Capitolo/Articolo		1532	/ 3		SPESE X MANUT. STRAORD. RETE FOGNARIA			
UEB118 0904103								
Anno	Gestione Residui				Gestione Competenza			
	Iniziale	Pagato	Variazioni	Da Pagare	Assestato	Impegnato	Pagato	Da pagare
2014	6.364,00	5.670,82	693,18	0,00	0,00	0,00	0,00	0,00
2015	36.443,37	35.816,26	147,11	480,00	0,00	0,00	0,00	0,00
2016	72.084,64	72.045,43	39,21	0,00	0,00	0,00	0,00	0,00
2017	0,00	0,00	0,00	0,00	80.000,00	80.000,00	61.017,36	18.982,64
Tot. Capitolo	114.892,01	113.532,51	879,50	480,00		80.000,00	61.017,36	18.982,64
Capitolo/Articolo		1532	/ 6		EFFICIENTAMENTO E RIFUNZIONALIZZAZIONE IMPIANTI DEPURAZIONE STAZIONI SOLLEVAMENMTO I			
UEB118 0904103								
Anno	Gestione Residui				Gestione Competenza			
	Iniziale	Pagato	Variazioni	Da Pagare	Assestato	Impegnato	Pagato	Da pagare
2015	11.990,00	11.990,00	0,00	0,00	0,00	0,00	0,00	0,00
Tot. Capitolo	11.990,00	11.990,00	0,00	0,00		0,00	0,00	0,00
Capitolo/Articolo		1536	/ 0		SPESE PER DEPURAZ.-SERVIZIO APPALTATO - NUOVO APPALTO			
UEB118 0904103								
Anno	Gestione Residui				Gestione Competenza			
	Iniziale	Pagato	Variazioni	Da Pagare	Assestato	Impegnato	Pagato	Da pagare
2013	7.584,40	7.584,40	0,00	0,00	0,00	0,00	0,00	0,00
2015	16.775,00	16.775,00	0,00	0,00	0,00	0,00	0,00	0,00
2016	107.800,00	107.800,00	0,00	0,00	0,00	0,00	0,00	0,00
2017	0,00	0,00	0,00	0,00	168.300,00	168.300,00	82.500,00	85.800,00
Tot. Capitolo	132.159,40	132.159,40	0,00	0,00		168.300,00	82.500,00	85.800,00
Capitolo/Articolo		1537	/ 0		SPESE DI MANUT. STRAORD. DEPURATORE COMUNALE RILEVANTE IVA			
UEB118 0904103								
Anno	Gestione Residui				Gestione Competenza			
	Iniziale	Pagato	Variazioni	Da Pagare	Assestato	Impegnato	Pagato	Da pagare
2015	30.085,00	30.085,00	0,00	0,00	0,00	0,00	0,00	0,00
2016	13.731,10	8.241,10	0,00	5.490,00	0,00	0,00	0,00	0,00
2017	0,00	0,00	0,00	0,00	20.000,00	17.389,75	8.613,20	8.776,55
Tot. Capitolo	43.816,10	38.326,10	0,00	5.490,00		17.389,75	8.613,20	8.776,55

Elenco Residui : Anno 1993 a 2017 - Spesa

Capitolo/Articolo	1565	/ 0	registrazione contratto di acquisto isola ecologica					
UEB118 0101102								
Anno	Gestione Residui				Gestione Competenza			
	Iniziale	Pagato	Variazioni	Da Pagare	Assestato	Impegnato	Pagato	Da pagare
2016	5.769,29	0,00	0,00	5.769,29	0,00	0,00	0,00	0,00
UEB118 0903102								
Anno	Gestione Residui				Gestione Competenza			
	Iniziale	Pagato	Variazioni	Da Pagare	Assestato	Impegnato	Pagato	Da pagare
2015	3.000,00	0,00	0,00	3.000,00	0,00	0,00	0,00	0,00
Tot. Capitolo	8.769,29	0,00	0,00	8.769,29		0,00	0,00	0,00
Capitolo/Articolo	1566	/ 0	SPESE PER APPALTO SERVIZIO DELLA N.U-RACCOLTA DIFFERENZ.- TRASFERIMENTO E CONFERIMEN					
UEB118 0903103								
Anno	Gestione Residui				Gestione Competenza			
	Iniziale	Pagato	Variazioni	Da Pagare	Assestato	Impegnato	Pagato	Da pagare
2014	29.966,63	26.111,84	0,00	3.854,79	0,00	0,00	0,00	0,00
2015	465.982,02	464.730,55	0,66	1.250,81	0,00	0,00	0,00	0,00
2016	745.327,47	409.528,90	0,00	335.798,57	0,00	0,00	0,00	0,00
2017	0,00	0,00	0,00	0,00	1.732.081,32	1.732.081,32	1.078.569,08	653.512,24
Tot. Capitolo	1.241.276,12	900.371,29	0,66	340.904,17		1.732.081,32	1.078.569,08	653.512,24
Capitolo/Articolo	1566	/ 3	SPESE DI BONIFICA					
UEB118 0903103								
Anno	Gestione Residui				Gestione Competenza			
	Iniziale	Pagato	Variazioni	Da Pagare	Assestato	Impegnato	Pagato	Da pagare
2016	2.928,00	0,00	0,00	2.928,00	0,00	0,00	0,00	0,00
Tot. Capitolo	2.928,00	0,00	0,00	2.928,00		0,00	0,00	0,00
Capitolo/Articolo	1566	/ 5	ELABORAZIONE IUUV TARI					
UEB118 0903103								
Anno	Gestione Residui				Gestione Competenza			
	Iniziale	Pagato	Variazioni	Da Pagare	Assestato	Impegnato	Pagato	Da pagare
2017	0,00	0,00	0,00	0,00	9.600,00	9.600,00	8.840,10	759,90
Tot. Capitolo	0,00	0,00	0,00	0,00		9.600,00	8.840,10	759,90
Capitolo/Articolo	1576	/ 3	ASSICURAZIONE AUTOMEZZI NETTEZZA URBANA					
UEB118 0903103								
Anno	Gestione Residui				Gestione Competenza			
	Iniziale	Pagato	Variazioni	Da Pagare	Assestato	Impegnato	Pagato	Da pagare
2016	1.079,18	1.079,18	0,00	0,00	0,00	0,00	0,00	0,00
Tot. Capitolo	1.079,18	1.079,18	0,00	0,00		0,00	0,00	0,00
Capitolo/Articolo	1576	/ 4	TASSA ACI AUTOMEZZO N.U.					
UEB118 0905110								
Anno	Gestione Residui				Gestione Competenza			
	Iniziale	Pagato	Variazioni	Da Pagare	Assestato	Impegnato	Pagato	Da pagare
2017	0,00	0,00	0,00	0,00	382,00	382,00	0,00	382,00
Tot. Capitolo	0,00	0,00	0,00	0,00		382,00	0,00	382,00
Capitolo/Articolo	1704	/ 0	PACCHETTO TREU DL 280/97 PROROGA PER N. 11 UNITA' INAIL - RCT -					
UEB118 0902101								
Anno	Gestione Residui				Gestione Competenza			
	Iniziale	Pagato	Variazioni	Da Pagare	Assestato	Impegnato	Pagato	Da pagare
2016	411,98	339,14	27,22	45,62	0,00	0,00	0,00	0,00
2017	0,00	0,00	0,00	0,00	500,00	500,00	500,00	0,00
Tot. Capitolo	411,98	339,14	27,22	45,62		500,00	500,00	0,00

Elenco Residui : Anno 1993 a 2017 - Spesa

Capitolo/Articolo 1725 / 0 ACQUISIZIONE BENI E SERVIZI SETTORE AMBIENTE								
UEB118 0902103								
Anno	Gestione Residui				Gestione Competenza			
	Iniziale	Pagato	Variazioni	Da Pagare	Assestato	Impegnato	Pagato	Da pagare
2017	0,00	0,00	0,00	0,00	8.874,14	1.089,00	720,00	369,00
Tot. Capitolo	0,00	0,00	0,00	0,00		1.089,00	720,00	369,00
Capitolo/Articolo 1726 / 0 SPESE VARIE ESERCIZIO AUTOMEZ-ZI								
UEB118 0902103								
Anno	Gestione Residui				Gestione Competenza			
	Iniziale	Pagato	Variazioni	Da Pagare	Assestato	Impegnato	Pagato	Da pagare
2017	0,00	0,00	0,00	0,00	500,00	199,19	199,19	0,00
Tot. Capitolo	0,00	0,00	0,00	0,00		199,19	199,19	0,00
Capitolo/Articolo 1726 / 1 CARBURANTI COMBUSTIBILI E LUBRIF.								
UEB118 0902103								
Anno	Gestione Residui				Gestione Competenza			
	Iniziale	Pagato	Variazioni	Da Pagare	Assestato	Impegnato	Pagato	Da pagare
2017	0,00	0,00	0,00	0,00	900,00	76,05	76,05	0,00
Tot. Capitolo	0,00	0,00	0,00	0,00		76,05	76,05	0,00
Capitolo/Articolo 1776 / 2 CONTRIBUTI ASSOCIAZIONI SPORTIVE								
UEB118 0601104								
Anno	Gestione Residui				Gestione Competenza			
	Iniziale	Pagato	Variazioni	Da Pagare	Assestato	Impegnato	Pagato	Da pagare
2015	440,00	440,00	0,00	0,00	0,00	0,00	0,00	0,00
2016	1.350,00	1.350,00	0,00	0,00	0,00	0,00	0,00	0,00
Tot. Capitolo	1.790,00	1.790,00	0,00	0,00		0,00	0,00	0,00
Capitolo/Articolo 1776 / 3 CARBURANTE E COMB.CAMPO SPORTIVO								
UEB118 0601103								
Anno	Gestione Residui				Gestione Competenza			
	Iniziale	Pagato	Variazioni	Da Pagare	Assestato	Impegnato	Pagato	Da pagare
2014	2.000,00	0,00	2.000,00	0,00	0,00	0,00	0,00	0,00
2016	2.000,00	2.000,00	0,00	0,00	0,00	0,00	0,00	0,00
Tot. Capitolo	4.000,00	2.000,00	2.000,00	0,00		0,00	0,00	0,00
Capitolo/Articolo 1776 / 10 UTENZE ENEL								
UEB118 0601103								
Anno	Gestione Residui				Gestione Competenza			
	Iniziale	Pagato	Variazioni	Da Pagare	Assestato	Impegnato	Pagato	Da pagare
2015	129,30	0,00	0,00	129,30	0,00	0,00	0,00	0,00
2016	2.471,30	2.471,30	0,00	0,00	0,00	0,00	0,00	0,00
2017	0,00	0,00	0,00	0,00	14.000,00	14.000,00	11.937,84	2.062,16
Tot. Capitolo	2.600,60	2.471,30	0,00	129,30		14.000,00	11.937,84	2.062,16
Capitolo/Articolo 1780 / 0 PALAZZETTO DELLO SPORT. DEFINIZ. PRATICA ESPROPRIATIVA. TASSA DI REGISTRO, IMPOSTE IPOT								
UEB118 0601102								
Anno	Gestione Residui				Gestione Competenza			
	Iniziale	Pagato	Variazioni	Da Pagare	Assestato	Impegnato	Pagato	Da pagare
2017	0,00	0,00	0,00	0,00	51.695,00	51.695,00	31.564,00	20.131,00
Tot. Capitolo	0,00	0,00	0,00	0,00		51.695,00	31.564,00	20.131,00

Elenco Residui : Anno 1993 a 2017 - Spesa

Capitolo/Articolo	1796	/ 0	INTERESSI PASSIVI ED ALTRI ONERI PER MUTUI					
UEB118 0601107								
Anno	Gestione Residui				Gestione Competenza			
	Iniziale	Pagato	Variazioni	Da Pagare	Assestato	Impegnato	Pagato	Da pagare
2016	6.472,28	6.472,28	0,00	0,00	0,00	0,00	0,00	0,00
2017	0,00	0,00	0,00	0,00	12.097,38	12.097,38	12.097,38	0,00
Tot. Capitolo	6.472,28	6.472,28	0,00	0,00		12.097,38	12.097,38	0,00
Capitolo/Articolo	1900	/ 1	REDAZIONE PIANI DI SICUREZZA D. LVO 626/94					
UEB118 1101103								
Anno	Gestione Residui				Gestione Competenza			
	Iniziale	Pagato	Variazioni	Da Pagare	Assestato	Impegnato	Pagato	Da pagare
2015	10.163,31	10.163,31	0,00	0,00	0,00	0,00	0,00	0,00
2016	35.952,69	15.372,00	0,00	20.580,69	0,00	0,00	0,00	0,00
2017	0,00	0,00	0,00	0,00	15.372,00	15.372,00	15.372,00	0,00
Tot. Capitolo	46.116,00	25.535,31	0,00	20.580,69		15.372,00	15.372,00	0,00
Capitolo/Articolo	1931	/ 0	SPESE ENEL: UFF. COLLOCAMENTO LABORATORIO INTAGLIO - CERAMI CA -LOCALI VIA DELLA REPUBBLICA					
UEB118 1207103								
Anno	Gestione Residui				Gestione Competenza			
	Iniziale	Pagato	Variazioni	Da Pagare	Assestato	Impegnato	Pagato	Da pagare
2016	63,35	0,00	0,00	63,35	0,00	0,00	0,00	0,00
2017	0,00	0,00	0,00	0,00	2.268,41	2.268,41	2.148,33	120,08
Tot. Capitolo	63,35	0,00	0,00	63,35		2.268,41	2.148,33	120,08
Capitolo/Articolo	1934	/ 0	FITTO LOCALI PER:1 PROTEZIONE CIVILE-GARAG-MAGAZZ. PROPRIETARI:1)DE LUCA M.					
UEB118 1203103								
Anno	Gestione Residui				Gestione Competenza			
	Iniziale	Pagato	Variazioni	Da Pagare	Assestato	Impegnato	Pagato	Da pagare
2015	446,19	0,00	0,00	446,19	0,00	0,00	0,00	0,00
2016	7.876,19	7.430,00	0,00	446,19	0,00	0,00	0,00	0,00
2017	0,00	0,00	0,00	0,00	15.158,19	15.158,19	14.711,00	447,19
Tot. Capitolo	8.322,38	7.430,00	0,00	892,38		15.158,19	14.711,00	447,19
Capitolo/Articolo	1934	/ 1	REGISTRAZIONE CONTRATTI DI FITTO					
UEB118 1206102								
Anno	Gestione Residui				Gestione Competenza			
	Iniziale	Pagato	Variazioni	Da Pagare	Assestato	Impegnato	Pagato	Da pagare
2017	0,00	0,00	0,00	0,00	297,22	297,22	297,22	0,00
Tot. Capitolo	0,00	0,00	0,00	0,00		297,22	297,22	0,00
Capitolo/Articolo	1940	/ 0	INDENNITA' DI REQUISIZIONE IMMOBILI ATERP (CANONE DI LOCAZIONE)					
UEB118 1205103								
Anno	Gestione Residui				Gestione Competenza			
	Iniziale	Pagato	Variazioni	Da Pagare	Assestato	Impegnato	Pagato	Da pagare
2017	0,00	0,00	0,00	0,00	7.009,86	7.009,86	0,00	7.009,86
Tot. Capitolo	0,00	0,00	0,00	0,00		7.009,86	0,00	7.009,86
Capitolo/Articolo	1945	/ 6	CONTR. REGIONALE CASA FAMIGLIA"IL BELVEDERE"CAP ENTR 152/2					
UEB118 1203104								
Anno	Gestione Residui				Gestione Competenza			
	Iniziale	Pagato	Variazioni	Da Pagare	Assestato	Impegnato	Pagato	Da pagare
2016	273.487,20	0,00	273.487,20	0,00	0,00	0,00	0,00	0,00
2017	0,00	0,00	0,00	0,00	301.279,67	0,00	0,00	0,00
Tot. Capitolo	273.487,20	0,00	273.487,20	0,00		0,00	0,00	0,00

Elenco Residui : Anno 1993 a 2017 - Spesa

Capitolo/Articolo	1945	/ 8	TRASFERIMENTI FONDI SOCIO ASSISTENZIALI CAP E. 205/2					
UEB118 1204104								
Anno	Gestione Residui				Gestione Competenza			
	Iniziale	Pagato	Variazioni	Da Pagare	Assestato	Impegnato	Pagato	Da pagare
2017	0,00	0,00	0,00	0,00	67.014,94	67.014,84	9.461,80	57.553,04
2017	0,00	0,00	0,00	0,00	4.291,92	4.274,85	0,00	4.274,85
Tot. Capitolo	0,00	0,00	0,00	0,00		71.289,69	9.461,80	61.827,89
Capitolo/Articolo	1956	/ 0	SPESE A SOST.ATTIVITA' SOC.-E.76.10					
UEB118 1307103								
Anno	Gestione Residui				Gestione Competenza			
	Iniziale	Pagato	Variazioni	Da Pagare	Assestato	Impegnato	Pagato	Da pagare
2015	654,13	240,50	0,00	413,63	0,00	0,00	0,00	0,00
2016	590,35	0,00	0,35	590,00	0,00	0,00	0,00	0,00
2017	0,00	0,00	0,00	0,00	426,82	426,82	360,00	66,82
Tot. Capitolo	1.244,48	240,50	0,35	1.003,63		426,82	360,00	66,82
Capitolo/Articolo	1957	/ 0	SPESE DI FUNZIONAMENTO PER ASSISTENZA AGLI HANDICAPPATI					
UEB118 1207103								
Anno	Gestione Residui				Gestione Competenza			
	Iniziale	Pagato	Variazioni	Da Pagare	Assestato	Impegnato	Pagato	Da pagare
2015	1.056,20	27,53	0,00	1.028,67	0,00	0,00	0,00	0,00
Tot. Capitolo	1.056,20	27,53	0,00	1.028,67		0,00	0,00	0,00
Capitolo/Articolo	1957	/ 4	FORNITURA MATERIALE VARIO SERVIZI SOCIALI					
UEB118 1207103								
Anno	Gestione Residui				Gestione Competenza			
	Iniziale	Pagato	Variazioni	Da Pagare	Assestato	Impegnato	Pagato	Da pagare
2014	85,20	0,00	85,20	0,00	0,00	0,00	0,00	0,00
2016	1.359,49	859,49	0,00	500,00	0,00	0,00	0,00	0,00
2017	0,00	0,00	0,00	0,00	2.154,20	1.968,12	1.938,12	30,00
Tot. Capitolo	1.444,69	859,49	85,20	500,00		1.968,12	1.938,12	30,00
Capitolo/Articolo	1957	/ 5	PRESTAZIONE DI SERVIZIO NEL SETTORE SOCIALE					
UEB118 1204103								
Anno	Gestione Residui				Gestione Competenza			
	Iniziale	Pagato	Variazioni	Da Pagare	Assestato	Impegnato	Pagato	Da pagare
2015	6.000,00	1.471,03	0,00	4.528,97	0,00	0,00	0,00	0,00
2016	10.816,31	1.306,31	300,00	9.210,00	0,00	0,00	0,00	0,00
2017	0,00	0,00	0,00	0,00	15.650,00	15.650,00	8.853,60	6.796,40
Tot. Capitolo	16.816,31	2.777,34	300,00	13.738,97		15.650,00	8.853,60	6.796,40
Capitolo/Articolo	1998	/ 0	SPESE PER LA SEGNALETICA STRADALE CAP 251/1 ENTRATA					
UEB118 1005103								
Anno	Gestione Residui				Gestione Competenza			
	Iniziale	Pagato	Variazioni	Da Pagare	Assestato	Impegnato	Pagato	Da pagare
2012	8.864,17	671,00	0,00	8.193,17	0,00	0,00	0,00	0,00
2016	1.947,61	0,00	0,00	1.947,61	0,00	0,00	0,00	0,00
2017	0,00	0,00	0,00	0,00	5.798,07	5.798,07	4.601,41	1.196,66
Tot. Capitolo	10.811,78	671,00	0,00	10.140,78		5.798,07	4.601,41	1.196,66

Elenco Residui : Anno 1993 a 2017 - Spesa

Capitolo/Articolo	1998	/ 3	SPESE PER LA SICUREZZA STRADALE, AMMODERNAMENTO E POTENZIAME SEGNALETICA E. 251/1					
UEB118 1005103								
Anno	Gestione Residui				Gestione Competenza			
	Iniziale	Pagato	Variazioni	Da Pagare	Assestato	Impegnato	Pagato	Da pagare
2015	502,08	0,00	0,00	502,08	0,00	0,00	0,00	0,00
2016	16.255,06	0,00	6.787,46	9.467,60	0,00	0,00	0,00	0,00
2017	0,00	0,00	0,00	0,00	28.077,29	28.077,29	0,00	28.077,29
2017	0,00	0,00	0,00	0,00	28.750,00	1.271,85	1.271,85	0,00
Tot. Capitolo	16.757,14	0,00	6.787,46	9.969,68		29.349,14	1.271,85	28.077,29
Capitolo/Articolo	2000	/ 3	ASSICURAZIONE AUTOMEZZI					
UEB118 1005103								
Anno	Gestione Residui				Gestione Competenza			
	Iniziale	Pagato	Variazioni	Da Pagare	Assestato	Impegnato	Pagato	Da pagare
2016	1.000,00	1.000,00	0,00	0,00	0,00	0,00	0,00	0,00
2017	0,00	0,00	0,00	0,00	1.000,00	1.000,00	1.000,00	0,00
Tot. Capitolo	1.000,00	1.000,00	0,00	0,00		1.000,00	1.000,00	0,00
Capitolo/Articolo	2003	/ 0	SPESE PER PRFESTAZIONI DI SERVIZIO IMPIANTI PUBL. ILLUMINAZ.					
UEB118 0106103								
Anno	Gestione Residui				Gestione Competenza			
	Iniziale	Pagato	Variazioni	Da Pagare	Assestato	Impegnato	Pagato	Da pagare
2015	2.909,34	1.455,10	0,00	1.454,24	0,00	0,00	0,00	0,00
2016	3.607,19	1.649,08	0,00	1.958,11	0,00	0,00	0,00	0,00
2017	0,00	0,00	0,00	0,00	5.000,00	1.328,49	884,52	443,97
Tot. Capitolo	6.516,53	3.104,18	0,00	3.412,35		1.328,49	884,52	443,97
Capitolo/Articolo	2004	/ 0	SPESE PER ILLUMINAZIONE ENEL GENN/DICEM					
UEB118 1005103								
Anno	Gestione Residui				Gestione Competenza			
	Iniziale	Pagato	Variazioni	Da Pagare	Assestato	Impegnato	Pagato	Da pagare
2016	11.337,58	11.337,58	0,00	0,00	0,00	0,00	0,00	0,00
2017	0,00	0,00	0,00	0,00	150.000,00	150.000,00	150.000,00	0,00
Tot. Capitolo	11.337,58	11.337,58	0,00	0,00		150.000,00	150.000,00	0,00
Capitolo/Articolo	2004	/ 1	AMPLIAM. E RIFACIMENTO PUBBLICA ILLUMINAZIONE MANUTEN ZIONE STRAORDINARIA					
UEB118 0106103								
Anno	Gestione Residui				Gestione Competenza			
	Iniziale	Pagato	Variazioni	Da Pagare	Assestato	Impegnato	Pagato	Da pagare
2016	36.600,00	36.600,00	0,00	0,00	0,00	0,00	0,00	0,00
2017	0,00	0,00	0,00	0,00	45.437,28	45.437,28	27.137,28	18.300,00
Tot. Capitolo	36.600,00	36.600,00	0,00	0,00		45.437,28	27.137,28	18.300,00
Capitolo/Articolo	2005	/ 0	RIMBORSO SOMME ANTICIPATE X SPOSTAMENTO PALI P. ILL.NE LOC. MONTI					
UEB118 0801110								
Anno	Gestione Residui				Gestione Competenza			
	Iniziale	Pagato	Variazioni	Da Pagare	Assestato	Impegnato	Pagato	Da pagare
2017	0,00	0,00	0,00	0,00	3.050,00	3.050,00	0,00	3.050,00
Tot. Capitolo	0,00	0,00	0,00	0,00		3.050,00	0,00	3.050,00

Elenco Residui : Anno 1993 a 2017 - Spesa

Capitolo/Articolo	2015	/ 0	SPESE PER RIQUALIFICAZIONE RE CUPERO E VALORIZZA CENTRI STO RIC					
UEB118 0801103								
Anno	Gestione Residui				Gestione Competenza			
	Iniziale	Pagato	Variazioni	Da Pagare	Assestato	Impegnato	Pagato	Da pagare
2016	1.850,00	1.750,00	0,00	100,00	0,00	0,00	0,00	0,00
2017	0,00	0,00	0,00	0,00	2.000,00	1.400,00	1.400,00	0,00
Tot. Capitolo	1.850,00	1.750,00	0,00	100,00		1.400,00	1.400,00	0,00
Capitolo/Articolo	2022	/ 0	MANUTENZIONE STRADE ACQUISTI					
UEB118 1005103								
Anno	Gestione Residui				Gestione Competenza			
	Iniziale	Pagato	Variazioni	Da Pagare	Assestato	Impegnato	Pagato	Da pagare
2015	5.433,30	5.433,30	0,00	0,00	0,00	0,00	0,00	0,00
2016	16.941,49	16.751,17	0,00	190,32	0,00	0,00	0,00	0,00
2017	0,00	0,00	0,00	0,00	17.000,00	16.990,00	12.927,51	4.062,49
Tot. Capitolo	22.374,79	22.184,47	0,00	190,32		16.990,00	12.927,51	4.062,49
Capitolo/Articolo	2022	/ 2	MANUTENZIONE STRAORD.VIABILITA' E VERDE E PATRIMONIO					
UEB118 1005103								
Anno	Gestione Residui				Gestione Competenza			
	Iniziale	Pagato	Variazioni	Da Pagare	Assestato	Impegnato	Pagato	Da pagare
2015	32.496,71	32.496,71	0,00	0,00	0,00	0,00	0,00	0,00
2016	76.448,24	75.248,24	0,00	1.200,00	0,00	0,00	0,00	0,00
2017	0,00	0,00	0,00	0,00	90.000,00	90.000,00	70.273,51	19.726,49
Tot. Capitolo	108.944,95	107.744,95	0,00	1.200,00		90.000,00	70.273,51	19.726,49
Capitolo/Articolo	2023	/ 0	MIGLIORAMENTO CIRCOLAZIONE STRADALE (MANUT.- VERDE-SEGNA PREV. STRAD.- TUT UT. DEB)					
UEB118 1005103								
Anno	Gestione Residui				Gestione Competenza			
	Iniziale	Pagato	Variazioni	Da Pagare	Assestato	Impegnato	Pagato	Da pagare
2006	179,60	0,00	179,60	0,00	0,00	0,00	0,00	0,00
2017	0,00	0,00	0,00	0,00	14.179,09	14.179,09	9.395,62	4.783,47
Tot. Capitolo	179,60	0,00	179,60	0,00		14.179,09	9.395,62	4.783,47
Capitolo/Articolo	2023	/ 2	FINANZIAM PROGETTI DI POTENZ. CONTROLLO SICUREZZA URBABA STRADALE,PREVENZ.BARRIERE A					
UEB118 1005103								
Anno	Gestione Residui				Gestione Competenza			
	Iniziale	Pagato	Variazioni	Da Pagare	Assestato	Impegnato	Pagato	Da pagare
2016	3.417,60	3.417,60	0,00	0,00	0,00	0,00	0,00	0,00
2017	0,00	0,00	0,00	0,00	11.082,40	11.082,40	0,00	11.082,40
2017	0,00	0,00	0,00	0,00	20.000,00	13.664,19	0,00	13.664,19
Tot. Capitolo	3.417,60	3.417,60	0,00	0,00		24.746,59	0,00	24.746,59
Capitolo/Articolo	2023	/ 3	MANUTENZ.,INSTALLAZ., AMMODER.MESSA A NORMA BARRIERE ARCHIT, SISTEMAZ MANTO STRADAL					
UEB118 1005103								
Anno	Gestione Residui				Gestione Competenza			
	Iniziale	Pagato	Variazioni	Da Pagare	Assestato	Impegnato	Pagato	Da pagare
2015	21.000,00	21.000,00	0,00	0,00	0,00	0,00	0,00	0,00
2017	0,00	0,00	0,00	0,00	5.863,76	5.863,76	0,00	5.863,76
2017	0,00	0,00	0,00	0,00	21.000,00	8.570,36	0,00	8.570,36
Tot. Capitolo	21.000,00	21.000,00	0,00	0,00		14.434,12	0,00	14.434,12

Elenco Residui : Anno 1993 a 2017 - Spesa

Capitolo/Articolo		2024	/ 1		MANUTENZIONE VIABILITA' COMUNALE			
UEB118 1005103								
Anno	Gestione Residui				Gestione Competenza			
	Iniziale	Pagato	Variazioni	Da Pagare	Assestato	Impegnato	Pagato	Da pagare
2017	0,00	0,00	0,00	0,00	3.500,00	3.015,20	2.210,00	805,20
Tot. Capitolo	0,00	0,00	0,00	0,00		3.015,20	2.210,00	805,20
Capitolo/Articolo		2025	/ 1		CANONE CONCESSIONI DEMANIALI			
UEB118 0801103								
Anno	Gestione Residui				Gestione Competenza			
	Iniziale	Pagato	Variazioni	Da Pagare	Assestato	Impegnato	Pagato	Da pagare
2015	2.874,98	0,00	0,00	2.874,98	0,00	0,00	0,00	0,00
2016	2.828,98	0,00	0,00	2.828,98	0,00	0,00	0,00	0,00
2017	0,00	0,00	0,00	0,00	5.000,00	5.000,00	0,00	5.000,00
Tot. Capitolo	5.703,96	0,00	0,00	5.703,96		5.000,00	0,00	5.000,00
Capitolo/Articolo		2026	/ 0		INTERESSI PASSIVI ED ALTRI ONERI PER MUTUI CDP GESTIONE TESORO			
UEB118 1005107								
Anno	Gestione Residui				Gestione Competenza			
	Iniziale	Pagato	Variazioni	Da Pagare	Assestato	Impegnato	Pagato	Da pagare
2016	16.044,74	16.044,74	0,00	0,00	0,00	0,00	0,00	0,00
2017	0,00	0,00	0,00	0,00	29.379,34	29.379,34	29.379,34	0,00
Tot. Capitolo	16.044,74	16.044,74	0,00	0,00		29.379,34	29.379,34	0,00
Capitolo/Articolo		2026	/ 2		INTERESSI SU MUTUI PER ILLUMINAZIONE PUBBLICA			
UEB118 1005107								
Anno	Gestione Residui				Gestione Competenza			
	Iniziale	Pagato	Variazioni	Da Pagare	Assestato	Impegnato	Pagato	Da pagare
2016	572,63	572,63	0,00	0,00	0,00	0,00	0,00	0,00
2017	0,00	0,00	0,00	0,00	1.076,91	1.076,91	1.076,91	0,00
Tot. Capitolo	572,63	572,63	0,00	0,00		1.076,91	1.076,91	0,00
Capitolo/Articolo		2030	/ 0		INTERESI PASSIVI PIANI P.I.P.			
UEB118 0801107								
Anno	Gestione Residui				Gestione Competenza			
	Iniziale	Pagato	Variazioni	Da Pagare	Assestato	Impegnato	Pagato	Da pagare
2016	3.655,68	3.655,68	0,00	0,00	0,00	0,00	0,00	0,00
2017	0,00	0,00	0,00	0,00	6.757,73	6.757,73	6.757,73	0,00
Tot. Capitolo	3.655,68	3.655,68	0,00	0,00		6.757,73	6.757,73	0,00
Capitolo/Articolo		2030	/ 1		QUOTE INTERESSI MUTUI GESTIONECDP SPA			
UEB118 0801107								
Anno	Gestione Residui				Gestione Competenza			
	Iniziale	Pagato	Variazioni	Da Pagare	Assestato	Impegnato	Pagato	Da pagare
2016	20.112,23	20.112,23	0,00	0,00	0,00	0,00	0,00	0,00
2017	0,00	0,00	0,00	0,00	40.490,36	40.490,36	40.490,36	0,00
Tot. Capitolo	20.112,23	20.112,23	0,00	0,00		40.490,36	40.490,36	0,00
Capitolo/Articolo		2326	/ 0		CONTR.PER MANIFESTAZIONI ED INIZ.TURISTICHE "PROFUMO DI AMORE"			
UEB118 0701103								
Anno	Gestione Residui				Gestione Competenza			
	Iniziale	Pagato	Variazioni	Da Pagare	Assestato	Impegnato	Pagato	Da pagare
2015	282,61	0,00	0,00	282,61	0,00	0,00	0,00	0,00
2016	1.326,00	1.326,00	0,00	0,00	0,00	0,00	0,00	0,00
2017	0,00	0,00	0,00	0,00	1.800,00	1.800,00	0,00	1.800,00
Tot. Capitolo	1.608,61	1.326,00	0,00	282,61		1.800,00	0,00	1.800,00

Elenco Residui : Anno 1993 a 2017 - Spesa

Capitolo/Articolo	2327	/ 0	MANIFESTAZIONI ED EVENTI					
UEB118 0701104								
Anno	Gestione Residui				Gestione Competenza			
	Iniziale	Pagato	Variazioni	Da Pagare	Assestato	Impegnato	Pagato	Da pagare
2014	225,60	0,00	0,00	225,60	0,00	0,00	0,00	0,00
2015	4.315,00	1.300,00	0,00	3.015,00	0,00	0,00	0,00	0,00
2016	20.430,52	16.586,33	0,00	3.844,19	0,00	0,00	0,00	0,00
2017	0,00	0,00	0,00	0,00	35.400,00	35.399,50	34.461,50	938,00
Tot. Capitolo	24.971,12	17.886,33	0,00	7.084,79		35.399,50	34.461,50	938,00
Capitolo/Articolo	2378	/ 0	SPESE GESTIONE SETTORE COMMERCIO					
UEB118 1402103								
Anno	Gestione Residui				Gestione Competenza			
	Iniziale	Pagato	Variazioni	Da Pagare	Assestato	Impegnato	Pagato	Da pagare
2016	2.000,00	972,48	0,00	1.027,52	0,00	0,00	0,00	0,00
2017	0,00	0,00	0,00	0,00	1.500,00	1.309,06	1.309,06	0,00
Tot. Capitolo	2.000,00	972,48	0,00	1.027,52		1.309,06	1.309,06	0,00
Capitolo/Articolo	2456	/ 0	PERS.LPU N.11 UNITA + CONFITALN.29 UNITA'= TOT.N.40 UNITA' CONTR. REGIONALE ENTR.CAP.155					
UEB118 0801101								
Anno	Gestione Residui				Gestione Competenza			
	Iniziale	Pagato	Variazioni	Da Pagare	Assestato	Impegnato	Pagato	Da pagare
2016	943,58	0,00	943,58	0,00	0,00	0,00	0,00	0,00
2017	0,00	0,00	0,00	0,00	491.672,96	491.672,96	489.583,27	2.089,69
Tot. Capitolo	943,58	0,00	943,58	0,00		491.672,96	489.583,27	2.089,69
Capitolo/Articolo	2456	/ 2	CONTRIBUTI PERS.LSU-LPU(CAP.E.155+ 82)					
UEB118 0801101								
Anno	Gestione Residui				Gestione Competenza			
	Iniziale	Pagato	Variazioni	Da Pagare	Assestato	Impegnato	Pagato	Da pagare
2016	19.908,32	19.702,54	0,00	205,78	0,00	0,00	0,00	0,00
2017	0,00	0,00	0,00	0,00	140.820,00	140.820,00	140.820,00	0,00
Tot. Capitolo	19.908,32	19.702,54	0,00	205,78		140.820,00	140.820,00	0,00
Capitolo/Articolo	2456	/ 3	IRAP SU ORE INTEGR.LSU-LPU					
UEB118 0801102								
Anno	Gestione Residui				Gestione Competenza			
	Iniziale	Pagato	Variazioni	Da Pagare	Assestato	Impegnato	Pagato	Da pagare
2017	0,00	0,00	0,00	0,00	850,00	850,00	522,43	327,57
Tot. Capitolo	0,00	0,00	0,00	0,00		850,00	522,43	327,57
Capitolo/Articolo	2456	/ 4	CONTR IRAP RETRIB PERS. LSU					
UEB118 0801102								
Anno	Gestione Residui				Gestione Competenza			
	Iniziale	Pagato	Variazioni	Da Pagare	Assestato	Impegnato	Pagato	Da pagare
2016	8.869,83	8.394,50	475,33	0,00	0,00	0,00	0,00	0,00
2017	0,00	0,00	0,00	0,00	38.520,00	38.520,00	38.520,00	0,00
Tot. Capitolo	8.869,83	8.394,50	475,33	0,00		38.520,00	38.520,00	0,00
Capitolo/Articolo	2457	/ 1	PROGETTO LA BO RO BIS LA RETE " LE MANI IN PASTA" CAP ENTR. 206					
UEB118 1401103								
Anno	Gestione Residui				Gestione Competenza			
	Iniziale	Pagato	Variazioni	Da Pagare	Assestato	Impegnato	Pagato	Da pagare
2015	2.153,86	0,00	0,00	2.153,86	0,00	0,00	0,00	0,00
Tot. Capitolo	2.153,86	0,00	0,00	2.153,86		0,00	0,00	0,00

Elenco Residui : Anno 1993 a 2017 - Spesa

Capitolo/Articolo	2458	/ 0	POLIZZA ASSICURAZIONE R.C. PERSONALE LPU/LSU					
UEB118 0901103								
Anno	Gestione Residui				Gestione Competenza			
	Iniziale	Pagato	Variazioni	Da Pagare	Assestato	Impegnato	Pagato	Da pagare
2016	200,00	200,00	0,00	0,00	0,00	0,00	0,00	0,00
2017	0,00	0,00	0,00	0,00	500,00	500,00	400,00	100,00
Tot. Capitolo	200,00	200,00	0,00	0,00		500,00	400,00	100,00
Capitolo/Articolo	2469	/ 1	INTERESSI PASSIVI X ANTIC.TESORERIA					
UEB118 0111107								
Anno	Gestione Residui				Gestione Competenza			
	Iniziale	Pagato	Variazioni	Da Pagare	Assestato	Impegnato	Pagato	Da pagare
2016	7.188,05	7.188,05	0,00	0,00	0,00	0,00	0,00	0,00
2017	0,00	0,00	0,00	0,00	27.500,00	27.500,00	27.500,00	0,00
Tot. Capitolo	7.188,05	7.188,05	0,00	0,00		27.500,00	27.500,00	0,00
Capitolo/Articolo	2470	/ 0	SGRAVI E RIMB.DI IMPOSTE,TASSEED ALTRE ENTRATE C.LI					
UEB118 0105102								
Anno	Gestione Residui				Gestione Competenza			
	Iniziale	Pagato	Variazioni	Da Pagare	Assestato	Impegnato	Pagato	Da pagare
2015	387,37	44,06	0,00	343,31	0,00	0,00	0,00	0,00
2017	0,00	0,00	0,00	0,00	3.034,25	2.715,78	2.707,70	8,08
Tot. Capitolo	387,37	44,06	0,00	343,31		2.715,78	2.707,70	8,08
Capitolo/Articolo	2470	/ 2	RIMBORSI DI IMPOSTE TASSE ED ALTRE ENTRATE COMUNALI					
UEB118 0105104								
Anno	Gestione Residui				Gestione Competenza			
	Iniziale	Pagato	Variazioni	Da Pagare	Assestato	Impegnato	Pagato	Da pagare
2015	9.515,53	5.926,31	1.437,69	2.151,53	0,00	0,00	0,00	0,00
2016	659,56	420,56	239,00	0,00	0,00	0,00	0,00	0,00
2017	0,00	0,00	0,00	0,00	4.000,00	1.690,77	1.295,32	395,45
Tot. Capitolo	10.175,09	6.346,87	1.676,69	2.151,53		1.690,77	1.295,32	395,45
Capitolo/Articolo	2486	/ 0	VERSAMENTO I.V.A.A DEBITO RELATIVA ALLE ENTRATE CORRENTI					
UEB118 0904102								
Anno	Gestione Residui				Gestione Competenza			
	Iniziale	Pagato	Variazioni	Da Pagare	Assestato	Impegnato	Pagato	Da pagare
2016	22.710,82	22.710,82	0,00	0,00	0,00	0,00	0,00	0,00
2017	0,00	0,00	0,00	0,00	230.000,00	67.638,80	67.638,80	0,00
Tot. Capitolo	22.710,82	22.710,82	0,00	0,00		67.638,80	67.638,80	0,00
Capitolo/Articolo	2495	/ 10	RICONOSCIMENTO DEBITI FUORI FONDI DI BILANCIO					
UEB118 0103110								
Anno	Gestione Residui				Gestione Competenza			
	Iniziale	Pagato	Variazioni	Da Pagare	Assestato	Impegnato	Pagato	Da pagare
2015	16.702,62	16.702,62	0,00	0,00	0,00	0,00	0,00	0,00
2016	2.265,50	2.265,50	0,00	0,00	0,00	0,00	0,00	0,00
2016	5.539,81	5.539,81	0,00	0,00	0,00	0,00	0,00	0,00
2017	0,00	0,00	0,00	0,00	44.252,23	44.252,23	43.673,72	578,51
2017	0,00	0,00	0,00	0,00	27.955,18	27.955,18	16.214,62	11.740,56
Tot. Capitolo	24.507,93	24.507,93	0,00	0,00		72.207,41	59.888,34	12.319,07

Elenco Residui : Anno 1993 a 2017 - Spesa

Capitolo/Articolo	2495	/ 11	REGOLARIZZO ORDINANZE	CAP E. 322/2014				
UEB118 0103110								
Anno	Gestione Residui				Gestione Competenza			
	Iniziale	Pagato	Variazioni	Da Pagare	Assestato	Impegnato	Pagato	Da pagare
2014	16.766,42	0,00	758,42	16.008,00	0,00	0,00	0,00	0,00
Tot. Capitolo	16.766,42	0,00	758,42	16.008,00		0,00	0,00	0,00
Capitolo/Articolo	2502	/ 2	COMPLETAMENTO IMPIANRI DI ILL.PUBBLICA VARIE LOCALITA' E. 652/93					
UEB118 0101205								
Anno	Gestione Residui				Gestione Competenza			
	Iniziale	Pagato	Variazioni	Da Pagare	Assestato	Impegnato	Pagato	Da pagare
2017	0,00	0,00	0,00	0,00	40.072,13	37.813,97	37.813,97	0,00
Tot. Capitolo	0,00	0,00	0,00	0,00		37.813,97	37.813,97	0,00
Capitolo/Articolo	2510	/ 1	ACQ.MATERIALE TECNICO	ENTR. CAP 600/1				
UEB118 0108202								
Anno	Gestione Residui				Gestione Competenza			
	Iniziale	Pagato	Variazioni	Da Pagare	Assestato	Impegnato	Pagato	Da pagare
2015	871,50	627,81	243,69	0,00	0,00	0,00	0,00	0,00
Tot. Capitolo	871,50	627,81	243,69	0,00		0,00	0,00	0,00
Capitolo/Articolo	2510	/ 2	ACQUISIZIONE FORNIT. SOFTWARE PROGR INFORMATICI	CAP 600/1				
UEB118 0108202								
Anno	Gestione Residui				Gestione Competenza			
	Iniziale	Pagato	Variazioni	Da Pagare	Assestato	Impegnato	Pagato	Da pagare
2016	5.795,00	5.795,00	0,00	0,00	0,00	0,00	0,00	0,00
2017	0,00	0,00	0,00	0,00	13.794,00	11.590,00	11.590,00	0,00
2017	0,00	0,00	0,00	0,00	0,00	0,00	0,00	0,00
Tot. Capitolo	5.795,00	5.795,00	0,00	0,00		11.590,00	11.590,00	0,00
Capitolo/Articolo	2517	/ 0	MUSEO DELLE STANZE DEL TEMPO EDELL'AMORE- PALAZZO FRANCO E.	CAP 566/2				
UEB118 0105202								
Anno	Gestione Residui				Gestione Competenza			
	Iniziale	Pagato	Variazioni	Da Pagare	Assestato	Impegnato	Pagato	Da pagare
2015	61.015,25	61.015,25	0,00	0,00	0,00	0,00	0,00	0,00
2017	0,00	0,00	0,00	0,00	324.571,52	221.559,94	221.559,94	0,00
Tot. Capitolo	61.015,25	61.015,25	0,00	0,00		221.559,94	221.559,94	0,00
Capitolo/Articolo	2519	/ 0	RIMBORSI PER ADDIZ COMUNALE	ENERGIA ELETTRICA E. CAP 21				
UEB118 0103104								
Anno	Gestione Residui				Gestione Competenza			
	Iniziale	Pagato	Variazioni	Da Pagare	Assestato	Impegnato	Pagato	Da pagare
2016	70,69	0,00	0,00	70,69	0,00	0,00	0,00	0,00
Tot. Capitolo	70,69	0,00	0,00	70,69		0,00	0,00	0,00
Capitolo/Articolo	2626	/ 0	CONTR. MINIST. PER MESSA IN SICUREZZA SCUOLA MAT. MONTI E.	C AP 542				
UEB118 0401202								
Anno	Gestione Residui				Gestione Competenza			
	Iniziale	Pagato	Variazioni	Da Pagare	Assestato	Impegnato	Pagato	Da pagare
2016	52.406,00	52.406,00	0,00	0,00	0,00	0,00	0,00	0,00
2017	0,00	0,00	0,00	0,00	88.317,00	88.317,00	88.317,00	0,00
Tot. Capitolo	52.406,00	52.406,00	0,00	0,00		88.317,00	88.317,00	0,00

Elenco Residui : Anno 1993 a 2017 - Spesa

Capitolo/Articolo	2627	/ 0	CONTR. MINIST. PER MESSA IN SICUREZZA SCUOLA MEDIA VIA DELLA REPUBBLICA E. CAP 542/1					
UEB118 0402205								
Anno	Gestione Residui				Gestione Competenza			
	Iniziale	Pagato	Variazioni	Da Pagare	Assestato	Impegnato	Pagato	Da pagare
2015	22.737,00	10.146,83	0,00	12.590,17	0,00	0,00	0,00	0,00
2017	0,00	0,00	0,00	0,00	0,00	0,00	0,00	0,00
Tot. Capitolo	22.737,00	10.146,83	0,00	12.590,17		0,00	0,00	0,00
Capitolo/Articolo	2630	/ 1	CONTR. MINISTERO MESSA IN SICUREZZA SCUOLA MEDIA E. CAP 541					
UEB118 0402205								
Anno	Gestione Residui				Gestione Competenza			
	Iniziale	Pagato	Variazioni	Da Pagare	Assestato	Impegnato	Pagato	Da pagare
2016	864,00	864,00	0,00	0,00	0,00	0,00	0,00	0,00
2017	0,00	0,00	0,00	0,00	52.901,00	52.901,00	52.901,00	0,00
Tot. Capitolo	864,00	864,00	0,00	0,00		52.901,00	52.901,00	0,00
Capitolo/Articolo	2632	/ 3	CONTR REG ADEGUAMENTO STRUTTURALE E SISMICO EDIFICIO SCUOLA ELEMENTARE MARITNA- E. 5					
UEB118 0402202								
Anno	Gestione Residui				Gestione Competenza			
	Iniziale	Pagato	Variazioni	Da Pagare	Assestato	Impegnato	Pagato	Da pagare
2016	680.000,00	15.755,93	0,00	664.244,07	0,00	0,00	0,00	0,00
Tot. Capitolo	680.000,00	15.755,93	0,00	664.244,07		0,00	0,00	0,00
Capitolo/Articolo	2661	/ 2	CONTR.STATO IMPIANTO DI DISTRIB. GAS NATURALE T.Q. E. CAP 598/1-A COPERTURA REIMPUTAZIO					
UEB118 1701202								
Anno	Gestione Residui				Gestione Competenza			
	Iniziale	Pagato	Variazioni	Da Pagare	Assestato	Impegnato	Pagato	Da pagare
2017	0,00	0,00	0,00	0,00	484.346,54	484.346,54	0,00	484.346,54
2017	0,00	0,00	0,00	0,00	0,00	0,00	0,00	0,00
Tot. Capitolo	0,00	0,00	0,00	0,00		484.346,54	0,00	484.346,54
Capitolo/Articolo	2663	/ 0	MUTUO RISAN.CHIESA S.MARIA DEL POPOLO-E.652.89					
UEB118 0501205								
Anno	Gestione Residui				Gestione Competenza			
	Iniziale	Pagato	Variazioni	Da Pagare	Assestato	Impegnato	Pagato	Da pagare
2017	0,00	0,00	0,00	0,00	27.746,99	0,00	0,00	0,00
Tot. Capitolo	0,00	0,00	0,00	0,00		0,00	0,00	0,00
Capitolo/Articolo	2692	/ 1	CONTR.REG.LE PER DANNI CALAMITA'/FRANE (E.575.1)					
UEB118 0801202								
Anno	Gestione Residui				Gestione Competenza			
	Iniziale	Pagato	Variazioni	Da Pagare	Assestato	Impegnato	Pagato	Da pagare
2017	0,00	0,00	0,00	0,00	0,00	0,00	0,00	0,00
Tot. Capitolo	0,00	0,00	0,00	0,00		0,00	0,00	0,00
Capitolo/Articolo	2732	/ 0	COMPLETAMENTO CIMITERO COMUNALLOCLULI (E. CAP 536)					
UEB118 1209202								
Anno	Gestione Residui				Gestione Competenza			
	Iniziale	Pagato	Variazioni	Da Pagare	Assestato	Impegnato	Pagato	Da pagare
2017	0,00	0,00	0,00	0,00	0,00	0,00	0,00	0,00
Tot. Capitolo	0,00	0,00	0,00	0,00		0,00	0,00	0,00

Elenco Residui : Anno 1993 a 2017 - Spesa

Capitolo/Articolo	2739	/ 1	MANUTENZIONE STRAORDINARIA DELSERVIZIO IDRICO INTEGRATO REIMPUTATO 2011 NO COPERTO					
UEB118 0904202								
Anno	Gestione Residui				Gestione Competenza			
	Iniziale	Pagato	Variazioni	Da Pagare	Assestato	Impegnato	Pagato	Da pagare
2016	533,61	0,00	0,00	533,61	0,00	0,00	0,00	0,00
Tot. Capitolo	533,61	0,00	0,00	533,61		0,00	0,00	0,00
Capitolo/Articolo	2753	/ 3	CONTR.REG.POTENZ.ED EFF. DEP.E RETE F.-E.569.2-F. EUROP. REIMPUTATO E.39.953,15 NON COPER					
UEB118 0801202								
Anno	Gestione Residui				Gestione Competenza			
	Iniziale	Pagato	Variazioni	Da Pagare	Assestato	Impegnato	Pagato	Da pagare
2015	34.970,93	34.970,92	0,00	0,01	0,00	0,00	0,00	0,00
2016	47.151,15	47.151,15	0,00	0,00	0,00	0,00	0,00	0,00
2016	39.953,15	39.953,15	0,00	0,00	0,00	0,00	0,00	0,00
2017	0,00	0,00	0,00	0,00	26.652,58	26.652,58	26.652,58	0,00
2017	0,00	0,00	0,00	0,00	139.858,63	78.234,85	78.234,85	0,00
Tot. Capitolo	122.075,23	122.075,22	0,00	0,01		104.887,43	104.887,43	0,00
Capitolo/Articolo	2756	/ 1	REDAZIONE PIANO DI RECUPERO URBANO LOC. MONTI (E. 553)					
UEB118 0802202								
Anno	Gestione Residui				Gestione Competenza			
	Iniziale	Pagato	Variazioni	Da Pagare	Assestato	Impegnato	Pagato	Da pagare
2016	214.998,62	0,00	214.998,52	0,10	0,00	0,00	0,00	0,00
Tot. Capitolo	214.998,62	0,00	214.998,52	0,10		0,00	0,00	0,00
Capitolo/Articolo	2757	/ 0	CONTR. REG. PER LAVORI DEPURA TORE E COMPLETAMENTO RETE FOGNANTE - DEL GR. 6051/98 E					
UEB118 0904203								
Anno	Gestione Residui				Gestione Competenza			
	Iniziale	Pagato	Variazioni	Da Pagare	Assestato	Impegnato	Pagato	Da pagare
2016	54.774,63	43.660,17	0,00	11.114,46	0,00	0,00	0,00	0,00
Tot. Capitolo	54.774,63	43.660,17	0,00	11.114,46		0,00	0,00	0,00
Capitolo/Articolo	2766	/ 0	CONTR REG REALIZZAZ.CENTRI DI RACCOLTA DIFFERENZIATA R.S.U CAP E. 551/3					
UEB118 0903205								
Anno	Gestione Residui				Gestione Competenza			
	Iniziale	Pagato	Variazioni	Da Pagare	Assestato	Impegnato	Pagato	Da pagare
2017	0,00	0,00	0,00	0,00	90.046,45	90.046,45	0,00	90.046,45
Tot. Capitolo	0,00	0,00	0,00	0,00		90.046,45	0,00	90.046,45
Capitolo/Articolo	2766	/ 1	REALIZZAZ CENTRI DI RACCOLTA DIFFERENZIATA R.S. U CAP E. 600/1					
UEB118 0903205								
Anno	Gestione Residui				Gestione Competenza			
	Iniziale	Pagato	Variazioni	Da Pagare	Assestato	Impegnato	Pagato	Da pagare
2017	0,00	0,00	0,00	0,00	0,00	0,00	0,00	0,00
Tot. Capitolo	0,00	0,00	0,00	0,00		0,00	0,00	0,00
Capitolo/Articolo	2766	/ 2	UTILIZZO FONDI REGIONALI ENTR. CAP. 566/4 (ISOLA ECOLOGICA)					
UEB118 0801202								
Anno	Gestione Residui				Gestione Competenza			
	Iniziale	Pagato	Variazioni	Da Pagare	Assestato	Impegnato	Pagato	Da pagare
2017	0,00	0,00	0,00	0,00	0,00	0,00	0,00	0,00
Tot. Capitolo	0,00	0,00	0,00	0,00		0,00	0,00	0,00

Elenco Residui : Anno 1993 a 2017 - Spesa

Capitolo/Articolo	2766	/ 3	ACQUISTO TERRENO PER ISOLA ECOLOGICA E. CAP 536					
UEB118 0903205								
Anno	Gestione Residui				Gestione Competenza			
	Iniziale	Pagato	Variazioni	Da Pagare	Assestato	Impegnato	Pagato	Da pagare
2017	0,00	0,00	0,00	0,00	0,00	0,00	0,00	0,00
Tot. Capitolo	0,00	0,00	0,00	0,00		0,00	0,00	0,00
Capitolo/Articolo	2793	/ 0	CONTR. PROV. PER REALIZZAZ. IMP. ILLUMINAZ ESTERNA CAMPO SPO RTIVO E. CAP 595/6					
UEB118 0601202								
Anno	Gestione Residui				Gestione Competenza			
	Iniziale	Pagato	Variazioni	Da Pagare	Assestato	Impegnato	Pagato	Da pagare
2013	770,17	0,00	0,00	770,17	0,00	0,00	0,00	0,00
2017	0,00	0,00	0,00	0,00	9.635,75	0,00	0,00	0,00
Tot. Capitolo	770,17	0,00	0,00	770,17		0,00	0,00	0,00
Capitolo/Articolo	2800	/ 0	CONTR. MIN. AMBIENTE PER INT. URG. RIDUZ. RISCHIO IDROGEOLOG E. CAP 540					
UEB118 1101202								
Anno	Gestione Residui				Gestione Competenza			
	Iniziale	Pagato	Variazioni	Da Pagare	Assestato	Impegnato	Pagato	Da pagare
2017	0,00	0,00	0,00	0,00	13.779,97	13.779,97	13.779,97	0,00
Tot. Capitolo	0,00	0,00	0,00	0,00		13.779,97	13.779,97	0,00
Capitolo/Articolo	2805	/ 0	MESSA IN SICUREZZA STADA COMUNALE SS 18 MALAFARINA-TRIGIANO E. 652/92					
UEB118 0901205								
Anno	Gestione Residui				Gestione Competenza			
	Iniziale	Pagato	Variazioni	Da Pagare	Assestato	Impegnato	Pagato	Da pagare
2017	0,00	0,00	0,00	0,00	0,00	0,00	0,00	0,00
Tot. Capitolo	0,00	0,00	0,00	0,00		0,00	0,00	0,00
Capitolo/Articolo	2827	/ 0	EROGAZ.AD ENTI DI CULTO PROVENTI ONERI URBANIZZAZIONE 10% ONERI CAP 600/1 E					
UEB118 1207204								
Anno	Gestione Residui				Gestione Competenza			
	Iniziale	Pagato	Variazioni	Da Pagare	Assestato	Impegnato	Pagato	Da pagare
2011	2.711,19	2.711,19	0,00	0,00	0,00	0,00	0,00	0,00
2013	5.000,00	5.000,00	0,00	0,00	0,00	0,00	0,00	0,00
2014	6.000,00	3.809,44	0,00	2.190,56	0,00	0,00	0,00	0,00
2015	6.000,00	0,00	0,00	6.000,00	0,00	0,00	0,00	0,00
UEB118 1207205								
Anno	Gestione Residui				Gestione Competenza			
	Iniziale	Pagato	Variazioni	Da Pagare	Assestato	Impegnato	Pagato	Da pagare
2016	2.439,77	0,00	0,00	2.439,77	0,00	0,00	0,00	0,00
2017	0,00	0,00	0,00	0,00	6.000,00	6.000,00	0,00	6.000,00
Tot. Capitolo	22.150,96	11.520,63	0,00	10.630,33		6.000,00	0,00	6.000,00
Capitolo/Articolo	2828	/ 0	QUOTA 10% PROVENTI O.U. DESTINATE ALL'ABBATTIMENTO DELLE BAR RIERE ARCHITETTON CAP 6C					
UEB118 1204202								
Anno	Gestione Residui				Gestione Competenza			
	Iniziale	Pagato	Variazioni	Da Pagare	Assestato	Impegnato	Pagato	Da pagare
2015	6.000,00	2.391,20	0,00	3.608,80	0,00	0,00	0,00	0,00
2016	2.439,77	0,00	0,00	2.439,77	0,00	0,00	0,00	0,00
2017	0,00	0,00	0,00	0,00	6.000,00	6.000,00	0,00	6.000,00
Tot. Capitolo	8.439,77	2.391,20	0,00	6.048,57		6.000,00	0,00	6.000,00

Elenco Residui : Anno 1993 a 2017 - Spesa

Capitolo/Articolo	2832	/ 3	CONTR REG PER CONSOLIDAMENTO ZONA FRANOSA VIA G. FORTUNATO (572/3 E)					
UEB118 0801204								
Anno	Gestione Residui				Gestione Competenza			
	Iniziale	Pagato	Variazioni	Da Pagare	Assestato	Impegnato	Pagato	Da pagare
2015	24.719,71	24.490,62	0,00	229,09	0,00	0,00	0,00	0,00
Tot. Capitolo	24.719,71	24.490,62	0,00	229,09		0,00	0,00	0,00
Capitolo/Articolo	2833	/ 1	SISTEMAZIONE E PAVIMENTAZIONE STRADE COMUNALI (E CAP 652/21)					
UEB118 0801202								
Anno	Gestione Residui				Gestione Competenza			
	Iniziale	Pagato	Variazioni	Da Pagare	Assestato	Impegnato	Pagato	Da pagare
2017	0,00	0,00	0,00	0,00	0,00	0,00	0,00	0,00
Tot. Capitolo	0,00	0,00	0,00	0,00		0,00	0,00	0,00
Capitolo/Articolo	2835	/ 1	CONTR REG. WELCONE COSTA DEI CEDRI, PORTA DI APOLLO. REALIZZ SISTEMI TURISTICI- E. CAP 56					
UEB118 0701202								
Anno	Gestione Residui				Gestione Competenza			
	Iniziale	Pagato	Variazioni	Da Pagare	Assestato	Impegnato	Pagato	Da pagare
2015	17.241,00	0,00	0,00	17.241,00	0,00	0,00	0,00	0,00
2017	0,00	0,00	0,00	0,00	0,00	0,00	0,00	0,00
Tot. Capitolo	17.241,00	0,00	0,00	17.241,00		0,00	0,00	0,00
Capitolo/Articolo	2847	/ 1	CONTR.REG.LE COSTR.STRADA EX 105 (E.579)					
UEB118 1005202								
Anno	Gestione Residui				Gestione Competenza			
	Iniziale	Pagato	Variazioni	Da Pagare	Assestato	Impegnato	Pagato	Da pagare
2016	22.882,11	5.140,44	0,00	17.741,67	0,00	0,00	0,00	0,00
Tot. Capitolo	22.882,11	5.140,44	0,00	17.741,67		0,00	0,00	0,00
Capitolo/Articolo	2870	/ 3	MUTUO X SISTEMAZIONE STRADA CASTROMURRO/PANTAIDE. E. CAP 652 /35- ASSISTITO DA CONTR.					
UEB118 1005202								
Anno	Gestione Residui				Gestione Competenza			
	Iniziale	Pagato	Variazioni	Da Pagare	Assestato	Impegnato	Pagato	Da pagare
2017	0,00	0,00	0,00	0,00	0,00	0,00	0,00	0,00
Tot. Capitolo	0,00	0,00	0,00	0,00		0,00	0,00	0,00
Capitolo/Articolo	2876	/ 1	SISTEMAZ. E MESSA IN SICUREZZA DELLA VIABILITA' COM.L II LOTTO (CAP E. 652/90+599/5)					
UEB118 1005202								
Anno	Gestione Residui				Gestione Competenza			
	Iniziale	Pagato	Variazioni	Da Pagare	Assestato	Impegnato	Pagato	Da pagare
2015	225,00	0,00	0,00	225,00	0,00	0,00	0,00	0,00
2017	0,00	0,00	0,00	0,00	331.242,77	331.242,77	331.242,77	0,00
Tot. Capitolo	225,00	0,00	0,00	225,00		331.242,77	331.242,77	0,00
Capitolo/Articolo	2888	/ 0	LAVORI MESSA IN SICUREZA STRA DA LAISE E. CAP 599					
UEB118 1101202								
Anno	Gestione Residui				Gestione Competenza			
	Iniziale	Pagato	Variazioni	Da Pagare	Assestato	Impegnato	Pagato	Da pagare
2017	0,00	0,00	0,00	0,00	104.113,09	0,00	0,00	0,00
Tot. Capitolo	0,00	0,00	0,00	0,00		0,00	0,00	0,00
Capitolo/Articolo	2888	/ 10	CONTRIBUTO PROVINCIALE PER INTERVENTI DIFESA COSTE ENTR. 599/2					
UEB118 1101202								
Anno	Gestione Residui				Gestione Competenza			
	Iniziale	Pagato	Variazioni	Da Pagare	Assestato	Impegnato	Pagato	Da pagare
2016	424,07	0,00	0,00	424,07	0,00	0,00	0,00	0,00
Tot. Capitolo	424,07	0,00	0,00	424,07		0,00	0,00	0,00

Elenco Residui : Anno 1993 a 2017 - Spesa

Capitolo/Articolo	2889	/ 9	INCARICO REDAZIONE PSC					
UEB118 0801205								
Anno	Gestione Residui				Gestione Competenza			
	Iniziale	Pagato	Variazioni	Da Pagare	Assestato	Impegnato	Pagato	Da pagare
2017	0,00	0,00	0,00	0,00	15.998,35	15.495,60	15.495,59	0,01
Tot. Capitolo	0,00	0,00	0,00	0,00		15.495,60	15.495,59	0,01
Capitolo/Articolo	2900	/ 0	CONTR. REG. PER LA VALORIZZAZIONE E SALVAGUARDIA DELL'AMBIENTE. CAP ENTR 551/4					
UEB118 1005202								
Anno	Gestione Residui				Gestione Competenza			
	Iniziale	Pagato	Variazioni	Da Pagare	Assestato	Impegnato	Pagato	Da pagare
2016	10.000,00	9.015,13	0,00	984,87	0,00	0,00	0,00	0,00
Tot. Capitolo	10.000,00	9.015,13	0,00	984,87		0,00	0,00	0,00
Capitolo/Articolo	2920	/ 0	RIMB.PER ANTIC.TESORERIA E. CAP 650					
UEB118 6001501								
Anno	Gestione Residui				Gestione Competenza			
	Iniziale	Pagato	Variazioni	Da Pagare	Assestato	Impegnato	Pagato	Da pagare
2016	853.405,40	853.405,40	0,00	0,00	0,00	0,00	0,00	0,00
2017	0,00	0,00	0,00	0,00	7.000.000,00	6.159.503,00	6.159.503,00	0,00
Tot. Capitolo	853.405,40	853.405,40	0,00	0,00		6.159.503,00	6.159.503,00	0,00
Capitolo/Articolo	2921	/ 1	RIMBORSO ALLA CDP PER ANTICIPAZIONE DI LIQUIDITA' DL 35/2013 E. CAP 651					
UEB118 5002403								
Anno	Gestione Residui				Gestione Competenza			
	Iniziale	Pagato	Variazioni	Da Pagare	Assestato	Impegnato	Pagato	Da pagare
2017	0,00	0,00	0,00	0,00	129.423,88	129.423,88	129.423,88	0,00
Tot. Capitolo	0,00	0,00	0,00	0,00		129.423,88	129.423,88	0,00
Capitolo/Articolo	2922	/ 0	ESTINZ.DI MUTUI PER OPERE PUBBLICHE-QUOTA CAPITALE					
UEB118 5002403								
Anno	Gestione Residui				Gestione Competenza			
	Iniziale	Pagato	Variazioni	Da Pagare	Assestato	Impegnato	Pagato	Da pagare
2016	79.331,86	79.331,86	0,00	0,00	0,00	0,00	0,00	0,00
2017	0,00	0,00	0,00	0,00	139.188,50	139.188,50	139.188,50	0,00
Tot. Capitolo	79.331,86	79.331,86	0,00	0,00		139.188,50	139.188,50	0,00
Capitolo/Articolo	2922	/ 2	QUOTA CAPITALE BANCA OPI					
UEB118 5002401								
Anno	Gestione Residui				Gestione Competenza			
	Iniziale	Pagato	Variazioni	Da Pagare	Assestato	Impegnato	Pagato	Da pagare
2016	50.477,76	50.477,76	0,00	0,00	0,00	0,00	0,00	0,00
2017	0,00	0,00	0,00	0,00	104.337,20	104.337,20	104.337,20	0,00
Tot. Capitolo	50.477,76	50.477,76	0,00	0,00		104.337,20	104.337,20	0,00
Capitolo/Articolo	2940	/ 1	VERS.RITENUTE CPDEL					
UEB118 9901701								
Anno	Gestione Residui				Gestione Competenza			
	Iniziale	Pagato	Variazioni	Da Pagare	Assestato	Impegnato	Pagato	Da pagare
2016	33.088,30	33.088,30	0,00	0,00	0,00	0,00	0,00	0,00
2017	0,00	0,00	0,00	0,00	195.000,00	166.019,20	166.019,20	0,00
Tot. Capitolo	33.088,30	33.088,30	0,00	0,00		166.019,20	166.019,20	0,00

Elenco Residui : Anno 1993 a 2017 - Spesa

Capitolo/Articolo	2940	/ 3	VERS.RITENUTE INADEL PREV.ZA					
UEB118 9901701								
Anno	Gestione Residui				Gestione Competenza			
	Iniziale	Pagato	Variazioni	Da Pagare	Assestato	Impegnato	Pagato	Da pagare
2016	3.346,86	3.346,86	0,00	0,00	0,00	0,00	0,00	0,00
2017	0,00	0,00	0,00	0,00	20.000,00	12.678,57	12.678,57	0,00
Tot. Capitolo	3.346,86	3.346,86	0,00	0,00		12.678,57	12.678,57	0,00
Capitolo/Articolo	2945	/ 0	VERSAMENTO IVA TRATTENUTE SU FATTURE IVA ISTITUZIONALE					
UEB118 9901701								
Anno	Gestione Residui				Gestione Competenza			
	Iniziale	Pagato	Variazioni	Da Pagare	Assestato	Impegnato	Pagato	Da pagare
2016	10.636,43	10.636,43	0,00	0,00	0,00	0,00	0,00	0,00
2017	0,00	0,00	0,00	0,00	400.000,00	294.064,03	294.064,03	0,00
Tot. Capitolo	10.636,43	10.636,43	0,00	0,00		294.064,03	294.064,03	0,00
Capitolo/Articolo	2946	/ 0	VERS.RITENUTE IRPEF PERS.DIPEN					
UEB118 9901701								
Anno	Gestione Residui				Gestione Competenza			
	Iniziale	Pagato	Variazioni	Da Pagare	Assestato	Impegnato	Pagato	Da pagare
2016	42.317,47	42.317,47	0,00	0,00	0,00	0,00	0,00	0,00
2017	0,00	0,00	0,00	0,00	320.000,00	256.312,27	256.312,27	0,00
Tot. Capitolo	42.317,47	42.317,47	0,00	0,00		256.312,27	256.312,27	0,00
Capitolo/Articolo	2948	/ 0	VERS.RITENUTE AL PERS.CONTO TERZI					
UEB118 9901701								
Anno	Gestione Residui				Gestione Competenza			
	Iniziale	Pagato	Variazioni	Da Pagare	Assestato	Impegnato	Pagato	Da pagare
2016	10.294,84	10.294,84	0,00	0,00	0,00	0,00	0,00	0,00
2017	0,00	0,00	0,00	0,00	85.000,00	58.795,05	58.795,05	0,00
Tot. Capitolo	10.294,84	10.294,84	0,00	0,00		58.795,05	58.795,05	0,00
Capitolo/Articolo	2958	/ 0	ANTICIP.DI SOMME PER ELEZIONI E PER REFERENDUM					
UEB118 9901702								
Anno	Gestione Residui				Gestione Competenza			
	Iniziale	Pagato	Variazioni	Da Pagare	Assestato	Impegnato	Pagato	Da pagare
2016	18.130,77	9.505,41	8.625,36	0,00	0,00	0,00	0,00	0,00
2017	0,00	0,00	0,00	0,00	80.000,00	546,00	546,00	0,00
Tot. Capitolo	18.130,77	9.505,41	8.625,36	0,00		546,00	546,00	0,00
Capitolo/Articolo	2959	/ 1	RILEVAZ.TRIM.FORZ.LAVOR ISTAT E CAP 683-1					
UEB118 9901702								
Anno	Gestione Residui				Gestione Competenza			
	Iniziale	Pagato	Variazioni	Da Pagare	Assestato	Impegnato	Pagato	Da pagare
2016	905,08	905,08	0,00	0,00	0,00	0,00	0,00	0,00
2017	0,00	0,00	0,00	0,00	1.000,00	984,08	984,07	0,01
Tot. Capitolo	905,08	905,08	0,00	0,00		984,08	984,07	0,01
Capitolo/Articolo	2960	/ 0	VERS. RITENUTE IRPEF NON DIP.					
UEB118 9901701								
Anno	Gestione Residui				Gestione Competenza			
	Iniziale	Pagato	Variazioni	Da Pagare	Assestato	Impegnato	Pagato	Da pagare
2016	5.443,56	5.443,56	0,00	0,00	0,00	0,00	0,00	0,00
2017	0,00	0,00	0,00	0,00	80.000,00	39.526,65	39.526,65	0,00
Tot. Capitolo	5.443,56	5.443,56	0,00	0,00		39.526,65	39.526,65	0,00

Elenco Residui : Anno 1993 a 2017 - Spesa

Capitolo/Articolo	2977	/ 0	VERSAMENTO ADDIZIONALE IRPEF					
UEB118 9901701								
Anno	Gestione Residui				Gestione Competenza			
	Iniziale	Pagato	Variazioni	Da Pagare	Assestato	Impegnato	Pagato	Da pagare
2016	2.895,64	2.895,64	0,00	0,00	0,00	0,00	0,00	0,00
2017	0,00	0,00	0,00	0,00	40.000,00	35.501,34	35.501,34	0,00
Tot. Capitolo	2.895,64	2.895,64	0,00	0,00		35.501,34	35.501,34	0,00
Capitolo/Articolo	2980	/ 0	ANTICIP.DI FONDI PER SERVIZIO ECONOMATO					
UEB118 9901701								
Anno	Gestione Residui				Gestione Competenza			
	Iniziale	Pagato	Variazioni	Da Pagare	Assestato	Impegnato	Pagato	Da pagare
2017	0,00	0,00	0,00	0,00	20.000,00	7.890,00	7.890,00	0,00
Tot. Capitolo	0,00	0,00	0,00	0,00		7.890,00	7.890,00	0,00
Capitolo/Articolo	2991	/ 0	RIMBORSO SOMME VINCOLATE EX ART. 195 TUEL ENTRATA CAP. 740					
UEB118 9901701								
Anno	Gestione Residui				Gestione Competenza			
	Iniziale	Pagato	Variazioni	Da Pagare	Assestato	Impegnato	Pagato	Da pagare
2017	0,00	0,00	0,00	0,00	5.200.000,00	1.026.252,01	1.026.252,01	0,00
Tot. Capitolo	0,00	0,00	0,00	0,00		1.026.252,01	1.026.252,01	0,00
Capitolo/Articolo	2992	/ 0	RESTITUZIONE SOMME ENTRATA CAP 741					
UEB118 9901702								
Anno	Gestione Residui				Gestione Competenza			
	Iniziale	Pagato	Variazioni	Da Pagare	Assestato	Impegnato	Pagato	Da pagare
2017	0,00	0,00	0,00	0,00	175.534,76	126.534,76	126.534,76	0,00
Tot. Capitolo	0,00	0,00	0,00	0,00		126.534,76	126.534,76	0,00
Capitolo/Articolo	2995	/ 0	SPESE NON ANDATE A BUON FINE (VEDI ENTRATA CAP 745)					
UEB118 9901701								
Anno	Gestione Residui				Gestione Competenza			
	Iniziale	Pagato	Variazioni	Da Pagare	Assestato	Impegnato	Pagato	Da pagare
2017	0,00	0,00	0,00	0,00	19.562,26	12.052,84	868,70	11.184,14
Tot. Capitolo	0,00	0,00	0,00	0,00		12.052,84	868,70	11.184,14
Tot. Residui	7.012.499,54	4.726.569,29	616.019,21	1.669.911,04		18.073.137,08	15.445.032,61	2.628.104,47

Note :

Importo Iniziale = Importo residuo dell'impegno/accertamento in riferimento alla data del 31/12/<Esercizio Finale>

Pagato/Riscosso = Importo del pagamento/riscossione in riferimento al periodo dal 01/01/<Esercizio Finale> alla data scelta

Da Pagare/Da Riscuotere = Importo da pagare/riscuotere in riferimento alla data scelta

Riaccertamento Accertamenti per Atto

COMUNE DI BELVEDERE MARITTIMO

Esercizio Variazione : 2018

Atto : N° 2004, Anno 2018, 4 / DT-Determina ufficio finanziario

Eser.	UEB	Cap	Art	Descrizione Capitolo	N.Acc.	Oggetto	Dt storno	Tipo variazione	Importo variaz.	Importo
2000	1020052	52	0	TASSA R.S.U. RIDETERMINATA	1	RUOLO N.U. ANNI 2000/05/06/07/08/09 PROV	31/12/2018	Minore Entrata	-€ 16.909,76	€ 1.082,50
2001	1020052	52	0	TASSA R.S.U. RIDETERMINATA	5	RUOLO N.U. ANNI 2001/03/06/09 PROV.N. 375	31/12/2018	Minore Entrata	-€ 29.450,54	€ 5.539,98
2001	3010064	64	0	CANONE PER LA DEPURAZIONE DEL LE ACQUE	3	RUOLO DEPURAZIONE 2001	31/12/2018	Minore Entrata	-€ 27.498,03	€ 2.363,22
2001	3010064	64	1	CANONE PER LA RACCOLTA DELLE ACQUE (FOC	4	RUOLO FOGNATURA ANNO 2001 PROV.N. 2991	31/12/2018	Minore Entrata	-€ 6.300,86	€ 489,62
2001	3010318	318	0	PROVENTI ACQUEDOTTO C.LE	1	RUOLO ACQUA ANNI 1993/96/2000/01PROVV.N.	31/12/2018	Minore Entrata	-€ 51.475,48	€ 561,44
2002	1020052	52	0	TASSA R.S.U. RIDETERMINATA	5	ANNI 2002/09 RUOLO N.U. PROV. N. 2158	31/12/2018	Minore Entrata	-€ 5.645,70	€ 2.102,21
2002	3010064	64	0	CANONE PER LA DEPURAZIONE DEL LE ACQUE	2	RUOLO DEPURAZIONE ANNO 2002 PROV.N. 29	31/12/2018	Minore Entrata	-€ 9.458,06	€ 933,70
2002	3010064	64	1	CANONE PER LA RACCOLTA DELLE ACQUE (FOC	3	RUOLO FOGNATURA 2002 PROV.N. 3829	31/12/2018	Minore Entrata	-€ 2.235,74	€ 709,93
2002	3010318	318	0	PROVENTI ACQUEDOTTO C.LE	1	RUOLO IDRICO ANNI 2002/03/06/07/08/10 PRC	31/12/2018	Minore Entrata	-€ 158,17	€ 6.812,83
2003	1020052	52	0	TASSA R.S.U. RIDETERMINATA	3	ANNI 2000/03/09 RUOLO RSU PROV. N. 2374	31/12/2018	Minore Entrata	-€ 37.522,15	€ 3.058,40
2003	3010064	64	0	CANONE PER LA DEPURAZIONE DEL LE ACQUE	1	CANONE DEP 2003 PROV.N. 2268	31/12/2018	Minore Entrata	-€ 28.542,96	€ 304,33
2003	3010064	64	1	CANONE PER LA RACCOLTA DELLE ACQUE (FOC	2	RACC ACQ/0 RUOLO 2003	31/12/2018	Minore Entrata	-€ 11.424,86	€ ,00
2003	3010318	318	0	PROVENTI ACQUEDOTTO C.LE	4	ANNO 2003 RUOLO ACQUA POTABILE PROV. N	31/12/2018	Minore Entrata	-€ 33.907,41	€ 1.105,44
2004	1020052	52	0	TASSA R.S.U. RIDETERMINATA	5	ANNI 2004/05/06/09 RUOLON.U. PROV. N. 246	31/12/2018	Minore Entrata	-€ 75.051,79	€ 4.406,63
2004	3010064	64	0	CANONE PER LA DEPURAZIONE DEL LE ACQUE	3	RUOLO DEPURAZIONE 2004 PROV.N. 2343	31/12/2018	Minore Entrata	-€ 11.466,55	€ 4.101,78
2004	3010064	64	1	CANONE PER LA RACCOLTA DELLE ACQUE (FOC	4	RUOLO FOGNATURA 2004/05 PROV.N. 5483	31/12/2018	Minore Entrata	-€ 10.303,22	€ 1.712,36
2004	3010318	318	0	PROVENTI ACQUEDOTTO C.LE	2	RUOLO ACQUA 2004 PROV.N. 2991	31/12/2018	Minore Entrata	-€ 38.249,98	€ 13.833,64
2005	1020052	52	0	TASSA R.S.U. RIDETERMINATA	2	RUOLO N.U. ANNO 2005	31/12/2018	Minore Entrata	-€ 5.981,10	€ 12.966,18
2005	3010064	64	0	CANONE PER LA DEPURAZIONE DEL LE ACQUE	3	DEPURAZIONE ANNO 2005 PROV.N. 2572	31/12/2018	Minore Entrata	-€ 16.347,25	€ 361,92
2005	3010064	64	1	CANONE PER LA RACCOLTA DELLE ACQUE (FOC	4	586/1 RA 586 del 23/11/2005 RUOLO FOGNATUF	31/12/2018	Minore Entrata	-€ 7.207,39	€ 124,36
2005	3010318	318	0	PROVENTI ACQUEDOTTO C.LE	5	RUOLO ACQUA POTABILE ANNO 2005 PROV.N.	31/12/2018	Minore Entrata	-€ 51.693,61	€ 3.616,34
2006	1020052	52	0	TASSA R.S.U. RIDETERMINATA	10	RUOLO N.U. ANNO 2006	31/12/2018	Minore Entrata	-€ 23.605,04	€ 7.161,77
2007	1020052	52	0	TASSA R.S.U. RIDETERMINATA	10	RUOLO N.U. ANNO 2007 PROV.N. 1893	31/12/2018	Minore Entrata	-€ 110.002,47	€ 8.768,50
2008	2020168	168	2	CONTR.REG.PROT.CIVILE (U.1148.2)	12	CONTRIB/0 CONTR REG.LE PROTEZ CIVILE	31/12/2018	Insussistente	-€ 9.038,00	€ ,00
2009	2020190	190	0	CONTRIBUTO REGIONALE MUTUO PARCHEGGI F	7	MUTUO/0 CONTRIBUTO SU MUTUO ANNO 2009	31/12/2018	Insussistente	-€ 31.619,10	€ ,00
2009	2050205	205	1	TRASF. DA ALTRI COMUNI PER RECUPERO E VAI	4	CENTRO S/O TRASFER. DA ALTRI COMUNI PER	31/12/2018	Insussistente	-€ 5.093,66	€ ,00
2009	3010318	318	0	PROVENTI ACQUEDOTTO C.LE	9	RUOLO ACQUA ANNO 2009	31/12/2018	Insussistente	-€ 171,13	€ 75.856,54

Riaccertamento Accertamenti per Atto

COMUNE DI BELVEDERE MARITTIMO

Esercizio Variazione : 2018

Atto : N° 2004, Anno 2018, 4 / DT-Determina ufficio finanziario

Eser.	UEB	Cap	Art	Descrizione Capitolo	N.Acc.	Oggetto	Dt storno	Tipo variazione	Importo variaz.	Importo
2010	1020052	52	0	TASSA R.S.U. RIDETERMINATA	4	RUOLO N.U. ANNO 2010	31/12/2018	Insussistente	-€ 134.768,00	€ 391.671,71
2010	3010318	318	0	PROVENTI ACQUEDOTTO C.LE	11	RUOLO ACQUA ANNO 2010 PROVV. N. 5143	31/12/2018	Minore Entrata	-€ ,30	€ 11.251,45
2011	1020052	52	2	TARSU DA ACCERTAMENTI COMUNALIELABORA	10	RSU ANNO 2011	31/12/2018	Insussistente	-€ 35.812,72	€ ,00
2011	2020190	190	0	CONTRIBUTO REGIONALE MUTUO PARCHEGGI F	6	MUTUO P/O CONTR REG MUTUO PARCHEGGI 2C	31/12/2018	Insussistente	-€ 31.619,10	€ ,00
2011	3010063	63	0	DIRITTI E CANONE DI DEPURAZION	1	RUOLO DEPURAZIONE ANNO 2010 PROVV.N. 54	31/12/2018	Minore Entrata	-€ 142,00	€ 108.966,80
2011	5030652	652	89	RISASAM.CHIESA S. MARIA DEL POPOLO-U.2663	12	MUTUO/O ASSUNZ MUTUO RISANAM CHIESA S	31/12/2018	Minore Entrata	-€ 27.776,92	€ 132.223,08
2012	1020052	52	0	TASSA R.S.U. RIDETERMINATA	21	N.U. ANNO 2012	31/12/2018	Insussistente	-€ 37.770,00	€ 292.266,61
2012	1020052	52	0	TASSA R.S.U. RIDETERMINATA	21	N.U. ANNO 2012	31/12/2018	Insussistente	-€ 63.750,02	€ 292.266,61
2012	1030066	66	0	DIRITTI SULLE PUBBLICHE AFFIS-SIONI	6	AFFISSIO/O AFFISSIONE MANIFESTI	31/12/2018	Minore Entrata	-€ 1.342,80	€ ,00
2012	2020191	191	3	CONTR. PER RIMBORSO MUTUO DI E. 160.000,I	20	RIMBORSO/2 RIMBORSO MUTUO	31/12/2018	Minore Entrata	-€ 5.861,17	€ ,00
2012	2020191	191	4	CONTR. PER RIMBORSO MUTUO DI E. 600.000,I	19	RIB.MUTU/O RIMBORSO MUTUO	31/12/2018	Minore Entrata	-€ 21.979,38	€ ,00
2013	1020052	52	0	TASSA R.S.U. RIDETERMINATA	20	N.U. ANNO 2013	31/12/2018	Minore Entrata	-€ 36,04	€ 305.595,12
2013	1020052	52	0	TASSA R.S.U. RIDETERMINATA	20	N.U. ANNO 2013	31/12/2018	Insussistente	-€ 21,86	€ 305.595,12
2013	1030066	66	0	DIRITTI SULLE PUBBLICHE AFFIS-SIONI	8	AFFISS/O AFFISSIONI 2013	31/12/2018	Minore Entrata	-€ 3.943,70	€ ,00
2013	2020191	191	3	CONTR. PER RIMBORSO MUTUO DI E. 160.000,I	15	MUTUO CH/O MUTUO CHIESA 2013	31/12/2018	Minore Entrata	-€ 13.187,63	€ ,00
2013	2020191	191	4	CONTR. PER RIMBORSO MUTUO DI E. 600.000,I	16	MUTUO SS/O MUTUO STRADA DI COLLEGAMEN	31/12/2018	Minore Entrata	-€ 43.958,76	€ ,00
2013	4030566	566	2	MUSEO DELLE STANZE DEL TEMPO DELL'AMOR	32	RECUPERO CENTRI STORICI (PALAZZO FRANCO	31/12/2018	Minore Entrata	-€ 103.011,58	€ 613.081,23
2014	1010024	24	0	IMPOSTA DI SOGGIORNO CAP USC. 1095/	22	IMP.SOGG/O IMPOSTA SOGGIORNO 2014	31/12/2018	Minore Entrata	-€ 14.185,00	€ 4.998,50
2014	1020052	52	8	TARI	65	TARSU ANNO 2014	31/12/2018	Insussistente	-€ 258,00	€ 812.035,58
2014	1030035	35	0	ENTRATE DA FONDO SPERIMENTALE DI RIEQUI	40	FONDO SOLIDARIETA' ANNO 2015 PROVV. NN.2	31/12/2018	Minore Entrata	-€ 32.838,96	€ 143.956,61
2014	1030066	66	0	DIRITTI SULLE PUBBLICHE AFFIS-SIONI	32	AFFISSIO/1 AFFISSIONE MANIFETSTI	31/12/2018	Minore Entrata	-€ 2.825,39	€ 143,71
2014	2020191	191	4	CONTR. PER RIMBORSO MUTUO DI E. 600.000,I	44	MUTUO SS/O RIMBORSO QUOTA MUTUO 2014	31/12/2018	Minore Entrata	-€ 43.958,76	€ ,00
2014	3020042	42	2	COSAP PERMANENTE	61	COSAP P/O COSAP PERMANENTE ANNO 2014	31/12/2018	Minore Entrata	-€ 17.762,00	€ 4.088,00
2014	6050000	682	0	RIMB.DI SOMME ANTIC.PER LE ELEZIONI E PE	54	LIQUIDAZIONE SALDO DELLE SPESE SOSTENUTI	31/12/2018	Minore Entrata	-€ 1.242,05	€ 28.968,38
2015	1010023	23	0	IMU SPERIMENTALE FATTISPECIE DIVERSE DA	446	IMU ANNO 2015	31/12/2018	Minore Entrata	-€ 292.039,10	€ 236.051,81
2015	1010036	36	0	TASI - TRIBUTO PER SERVIZI INDIVISIBILI	100	TASI/O TASI PROVV.NN.1109/1122/1140/1205/	31/12/2018	Minore Entrata	-€ 1.183,73	€ 248.801,27
2015	1010036	36	0	TASI - TRIBUTO PER SERVIZI INDIVISIBILI	447	TASI ANNO 2017 PROVV.NN. 1192/1202/1237	31/12/2018	Minore Entrata	-€ 227.284,33	€ 201.311,06

Riaccertamento Accertamenti per Atto

COMUNE DI BELVEDERE MARITTIMO

Esercizio Variazione : 2018

Atto : N° 2004, Anno 2018, 4 / DT-Determina ufficio finanziario

Eser.	UEB	Cap	Art	Descrizione Capitolo	N.Acc.	Oggetto	Dt storno	Tipo variazione	Importo variaz.	Importo
2015	1020052	52	9	RECUPERO EVASIONE NETTERZZA URBANA	645	TARSU ANNO 2012/13/14/15/16 PROV.V.N. 2762	31/12/2018	Minore Entrata	-€ 18.259,00	€ 5.741,00
2015	2030200	200	4	CONTRIBUTO DALLA PROVINCIA PER MENSA SC	457	CONTR. PROVINCIALE MENSA SCOLASTICA 2015	31/12/2018	Minore Entrata	-€ 10.515,44	€ ,00
2015	3020042	42	2	COSAP PERMANENTE	633	TOSAP. PERM. ANNI 1998/1999 PROV.V.N. 3754	31/12/2018	Minore Entrata	-€ 13.230,82	€ 183,15
2016	1010023	23	0	IMU SPERIMENTALE FATTISPECIE DIVERSE DA	959	IMU ANNO 2016	31/12/2018	Minore Entrata	-€ 170.507,90	€ 820.615,59
2016	1010024	24	0	IMPOSTA DI SOGGIORNO CAP USC. 1095/	11	IMP SOGG/2013 IMPOSTA 2013	31/12/2018	Minore Entrata	-€ 9.738,30	€ ,00
2016	1010024	24	0	IMPOSTA DI SOGGIORNO CAP USC. 1095/	7	IMPOSTA DI SOGGIORNO ANNO 2016 PROV.V.N.	31/12/2018	Minore Entrata	-€ 486,70	€ 37,50
2016	1010028	28	0	IMPOSTA SULLA PUBBLICITA	9	PUBBLICI/2012 IMPOSTA PUBBLICITA'	31/12/2018	Minore Entrata	-€ 1.272,35	€ ,00
2016	1010028	28	0	IMPOSTA SULLA PUBBLICITA	963	IMPOSTA PUBBLICITA' ANNO 2016 PROV.V. N.51	31/12/2018	Minore Entrata	-€ 2.376,45	€ 14.200,00
2016	1010028	28	0	IMPOSTA SULLA PUBBLICITA	10	PUBBLICI/2012 PUBBLICITA 2012	31/12/2018	Minore Entrata	-€ 46.465,17	€ ,00
2016	1010028	28	0	IMPOSTA SULLA PUBBLICITA	6	IMP PUBB/2011 IMP PUBBLICITA' 2011	31/12/2018	Minore Entrata	-€ 8.668,38	€ ,00
2016	1010028	28	0	IMPOSTA SULLA PUBBLICITA	13	PUBBLIC/2013 PUBBLICITA' 2013	31/12/2018	Minore Entrata	-€ 49.450,82	€ ,00
2016	1010036	36	0	TASI - TRIBUTO PER SERVIZI INDIVISIBILI	965	TASI 2016 PROV.V.N. 841	31/12/2018	Minore Entrata	-€ 221.782,72	€ 112.626,55
2016	1030035	35	0	ENTRATE DA FONDO SPERIMENTALE DI RIEQUI	918	RESTITUZIONE AGES 2016 - ELENCO CS1 CAP.1:	31/12/2018	Minore Entrata	-€ 4.750,46	€ 221.408,11
2016	2010076	76	8	TRASFERIMENTI COMPENSATIVI IMU I CASA	980	SALDO TRASFERIMENTI 2016	31/12/2018	Minore Entrata	-€ 8.149,53	€ ,00
2016	2020124	124	3	CONTR.REGIONALE BORSE STUDIO (U.808/2)	982	CONTR. REG.LE BORSE DI STUDIO	31/12/2018	Minore Entrata	-€ 25.594,67	€ 4.071,00
2016	2020155	155	0	ASSEGN. FONDI REG. PERSONALE X LPU 11 UN	985	CONTR. REL LSU/LPU STABILIZZATI 2016 PROV	31/12/2018	Minore Entrata	-€ 2.453,16	€ 97.258,85
2016	2030200	200	4	CONTRIBUTO DALLA PROVINCIA PER MENSA SC	997	CONTRIBUTI PER IL SERVIZIO MENSA 2015/201	31/12/2018	Minore Entrata	-€ 7.115,21	€ 3.400,23
2016	3010251	251	0	PROVENTI SANZ.AMMINISTRATIVE VIOLAZIONI	1209	PRELEVAMENTO FONDI DAL BANCOPOSTA COMI	31/12/2018	Minore Entrata	-€ 12.496,72	€ ,00
2016	3010251	251	1	PROVENTI SANZ.AMM.VE CODICE STRADA "AUT	404	SOMME RISCOSE PER AUTOVELOX	31/12/2018	Minore Entrata	-€ 6.787,46	€ 191,20
2016	6050000	682	0	RIMB.DI SOMME ANTIC.PER LE ELEZIONI E PE	1058	SALDO SPESE REFERENDUM DICEMBRE 2016 PR	31/12/2018	Minore Entrata	-€ 6.725,76	€ 26.939,04
2017	1010036	36	0	TASI - TRIBUTO PER SERVIZI INDIVISIBILI	1068	TASI ANNO 2017 PROV.V.NN. 1997/2009/2015	31/12/2018	Minore Entrata	-€ 334.006,72	€ 118.621,92
2017	1020052	52	9	RECUPERO EVASIONE NETTERZZA URBANA	1075	TARES ANNO 2017 PROV.V.N.2762	31/12/2018	Minore Entrata	-€ 38.593,79	€ 746,91
2017	1030035	35	0	ENTRATE DA FONDO SPERIMENTALE DI RIEQUI	1070	RESTITUZIONE AGES 2017 - ELENCO CS1 CAP.1:	31/12/2018	Insussistente	-€ 269.403,81	€ 170.991,83
2017	1030066	66	0	DIRITTI SULLE PUBBLICHE AFFIS-SIONI	1069	AFFISSIONI ANNO 2017 BOLLETYPE DA 172 A 1'	31/12/2018	Minore Entrata	-€ 1.678,20	€ 1.821,80
2017	2010081	81	0	CONTRIBUTO MINISTERIALE PER MENSA SCOL	1078	CONTRIBUTO 2017	31/12/2018	Minore Entrata	-€ 12.037,77	€ ,00
2017	2020124	124	5	FORNITURA LIBRI DI TESTO. LEGGE 448/98. U ;	1388	EROGAZIONE CONTR. REG.LE	31/12/2018	Minore Entrata	-€ 38.415,64	€ ,00
2017	2020124	124	5	FORNITURA LIBRI DI TESTO. LEGGE 448/98. U ;	1388	EROGAZIONE CONTR. REG.LE	31/12/2018	Insussistente	-€ 4,26	€ ,00

Riaccertamento Accertamenti per Atto

COMUNE DI BELVEDERE MARITTIMO

Esercizio Variazione : 2018

Atto : N° 2004, Anno 2018, 4 / DT-Determina ufficio finanziario

Eser.	UEB	Cap	Art	Descrizione Capitolo	N.Acc.	Oggetto	Dt storno	Tipo variazione	Importo variaz.	Importo
2017	2020191	191	4	CONTR. PER RIMBORSO MUTUO DI E. 600.000,00	1031	QUOTA MUTUO 2017 PROV. N. 1574	31/12/2018	Minore Entrata	-€ 18,96	€ 43.939,80
2017	3010251	251	1	PROVENTI SANZ.AMM.VE CODICE STRADA "AUT	1352	COD.DELLA STRADA VERBALE PROV.N. 93	31/12/2018	Minore Entrata	-€ 283,36	€ 97,50
2017	3010251	251	1	PROVENTI SANZ.AMM.VE CODICE STRADA "AUT	1407	SANZIONI AMMINISTRZIONI VERBALI PROV.N.	31/12/2018	Minore Entrata	-€ 83,67	€ 13.580,52
2017	3010308	308	1	PROVENTI DA LAMPADE VOTIVE CAPP U. 140C	1028	RUOLO LAMPADE VOTIVE	31/12/2018	Insussistente	-€ 32,12	€ 32.022,88
2017	3020382	382	0	FITTI REALI DIVERSI - PROVENTI DA ATTREZZA	1396	FITTO LOCALI	31/12/2018	Minore Entrata	-€ 554,23	€ ,00
2017	4020598	598	1	CONTR.MINISTERO ECONOM.FINANZEIMPIANTC	1436	Atto non specificato	31/12/2018	Minore Entrata	-€ 42.301,32	€ 484.346,51
2017	6070000	741	0	RESTITUZIONE SOMME USCITA CAP 2992	1428	SOMME VERSATE IN ECCESSO PROV.N. 86	31/12/2018	Insussistente	-€ 56,85	€ 121.140,72
2018	1010020	20	0	ADDIZIONALE COMUNALE IRPEF	1285	ADDIZ.COMUNALE ANNO 2018	31/12/2018	Minore Entrata	-€ 13.032,54	€ 225.529,65
2018	1010023	23	0	IMU SPERIMENTALE FATTISPECIE DIVERSE DA	1016	ACCERTAMENTO IMU 2012	31/12/2018	Minore Entrata	-€ 39.077,13	€ 10.922,87
2018	1020042	42	0	TOSAP	4	TOSAP/2003 SALDO 2003	31/12/2018	Minore Entrata	-€ 413,17	€ ,00
2018	1020042	42	0	TOSAP	6	TOSAP/2005 IMPOSTA TOSAP ANNO 2005	31/12/2018	Minore Entrata	-€ 4.163,02	€ ,00
2018	1020042	42	0	TOSAP	3	TOSAP/2002 SALDO TOSAP 2002	31/12/2018	Minore Entrata	-€ 413,17	€ ,00
2018	1020042	42	0	TOSAP	5	TOSAP/2004 SALDO 2004	31/12/2018	Minore Entrata	-€ 4.288,42	€ ,00
2018	1020042	42	0	TOSAP	2	TOSAP/2001 SALDO TOSAP 2001	31/12/2018	Minore Entrata	-€ 309,87	€ ,00
2018	2010081	81	0	CONTRIBUTO MINISTERIALE PER MENSA SCOL	1296	SALDO CONTR. STATALE 2018	31/12/2018	Minore Entrata	-€ 1.393,34	€ 10.644,43
2018	3010268	268	0	DIRITTI PER IL RILASCIO DELLE CARTE D'IDEN	1585	DIRITTI CARTE DI IDENTITA' 2018	31/12/2018	Minore Entrata	-€ 494,58	€ 5,42
2018	3020042	42	2	COSAP PERMANENTE	10	COSAP/2007 SALDO COSAP 2007	31/12/2018	Minore Entrata	-€ 19.099,17	€ ,00
2018	3020042	42	2	COSAP PERMANENTE	13	COSAP/2008 SALDO COISAP 2008	31/12/2018	Minore Entrata	-€ 21.549,17	€ ,00
2018	3020042	42	2	COSAP PERMANENTE	17	COSAP 09/2009 COSAP ANNO 2009	31/12/2018	Minore Entrata	-€ 16.104,00	€ ,00
2018	3020042	42	2	COSAP PERMANENTE	27	COSAP P/2013 COSAP PERMAN. 2013	31/12/2018	Minore Entrata	-€ 21.850,00	€ ,00
2018	3020042	42	2	COSAP PERMANENTE	22	COSAP P/2011 COSAP PERMANENTE ANNO 2011	31/12/2018	Minore Entrata	-€ 13.481,75	€ ,00
2018	3020042	42	2	COSAP PERMANENTE	18	COSAP P/2010 SALDO COSAP PERMANENTE 2010	31/12/2018	Minore Entrata	-€ 9.416,42	€ ,00
2018	3020042	42	2	COSAP PERMANENTE	25	COSAP/2012 COSAP PERMANENTE	31/12/2018	Minore Entrata	-€ 21.450,81	€ ,00
2018	3020044	44	1	COSAP TEMPORANEA	23	COSAP T/2011 COSAP TEMPORANEA 2011	31/12/2018	Minore Entrata	-€ 11.685,39	€ 2.303,00
2018	3020044	44	1	COSAP TEMPORANEA	26	COSAP/2012 COSAP TEMPORANEA	31/12/2018	Minore Entrata	-€ 88.559,65	€ ,00
2018	3020044	44	1	COSAP TEMPORANEA	28	COSAP T/2013 COSAP TEMPORANEA 2013	31/12/2018	Minore Entrata	-€ 65.000,00	€ ,00
2018	4020598	598	1	CONTR.MINISTERO ECONOM.FINANZEIMPIANTC	19	GAS/2010 CONTR MIN. IMPIANTO RETE DISTRI	31/12/2018	Minore Entrata	-€ 1.200.000,00	€ ,00

Riaccertamento Accertamenti per Atto

COMUNE DI BELVEDERE MARITTIMO

Esercizio Variazione : 2018

Atto : N° 2004, Anno 2018, 4 / DT-Determina ufficio finanziario

Eser.	UEB	Cap	Art	Descrizione Capitolo	N.Acc.	Oggetto	Dt storno	Tipo variazione	Importo variaz.	Importo
2018	4020598	598	1	CONTR.MINISTERO ECONOM.FINANZEIMPIANTC	24	GAS/2011 EROGAZIONE ANNO 2011	31/12/2018	Minore Entrata	-€ 135.036,25	€ ,00
2018	4020598	598	1	CONTR.MINISTERO ECONOM.FINANZEIMPIANTC	1589	Atto non specificato	31/12/2018	Minore Entrata	-€ 600.122,95	€ ,00
2018	4030553	553	0	CONTR. REG.LI PER PIANO DI RE CUPERO URBA	16	207/08GM/2009 CONTR REG.LI	31/12/2018	Minore Entrata	-€ 221.094,27	€ ,00
2018	4030556	599	0	CONTR.REG.MESSA IN SICUREZZA STRADA LAI	12	OS88/06/2007 LAV. DECR. R.C. 15483/2006	31/12/2018	Minore Entrata	-€ 14.978,26	€ ,00
2018	4030575	575	2	RICOSTRUZIONE E PROTEZIONE TRATTO LIT	20	163GM08/2011 SISTEM LITOR ZONA NORD CAPI	31/12/2018	Minore Entrata	-€ 2.448,00	€ ,00
2018	4030575	599	1	RICOSTRUZIONE E PROTEZIONE TRATTI LITO	14	LAVORI/2008 CONTR REG.LE PER LAVORI	31/12/2018	Minore Entrata	-€ 3.544,96	€ 108.807,00
2018	4040595	595	6	CONTRIBUTO PROVINCIALE PER REALIZZAZION	29	ILL. CS/2013 CONTR PROV. ILLUMINAZIONE CAI	31/12/2018	Minore Entrata	-€ 36.007,65	€ 10.217,15
Totali:									€ 5.744.230,97	

Totale Atto : 115

- Totale Importo variaz. : -€ 5.744.230,97

RIEPILOGO DEI TOTALI :

- Righe in Elenco : 115

- Importo variaz. : -€ 5.744.230,97

**RELAZIONE AL RENDICONTO DI GESTIONE
DELL'ESERCIZIO 2018
D. Lgs. 23 giugno 2011 nr. 118**

COMUNE DI BELVEDERE MARITTIMO (CS)

INDICE

La relazione al rendiconto della gestione

Tab. nr. 1: il risultato d'amministrazione

Tab. nr. 2: il risultato della gestione di competenza

Tab. nr. 3: grado di accertamento delle entrate per titoli

Tab. nr. 4: grado di accertamento delle entrate correnti di natura tributaria, contrib. perequativa

Tab. nr. 5: grado di accertamento delle entrate da trasferimenti correnti

Tab. nr. 6: grado di accertamento delle entrate extratributarie

Tab. nr. 7: grado di accertamento delle entrate in conto capitale

Tab. nr. 8: il bilancio per programmi (DUP)

Tab. nr. 9: analisi dei programmi

Tab. nr. 10: impegni assunti per titoli di spesa

Tab. nr. 11: spesa corrente per missioni

Tab. nr. 12: spesa conto capitale per missioni

Tab. nr. 13: impegni assunti per macroaggregati parte corrente

Tab. nr. 14: impegni assunti per macroaggregati parte capitale

Tab. nr. 15: impegni assunti per incremento di attività finanziarie

Tab. nr. 16: impegni assunti per rimborso di prestiti

Tab. nr. 17: impegni assunti per chiusura/anticipazioni Tesoreria

Tab. nr. 18: impegni assunti per uscite conto terzi e partite di giro

Tab. nr. 19: ricostruzione dello stock di debito

Tab. nr. 20: fondo cassa

Tab. nr. 21: residui attivi

Tab. nr. 22: residui passivi

Tab. nr. 23: conto economico

Tab. nr. 24: conto del patrimonio

Tab. nr. 25: verifica degli equilibri

Tab. nr. 26: verifica del fondo pluriennale vincolato

La relazione al rendiconto, deliberata dal consiglio comunale nell'apposita sessione annuale dedicata all'approvazione del consuntivo, è il documento con il quale l'organo esecutivo espone all'assemblea consiliare il rendiconto dell'attività svolta durante l'esercizio precedente. Non si tratta, come nel caso della relazione tecnica che generalmente accompagna il consuntivo, di un documento di origine prevalentemente contabile, ma di un atto dal contenuto politico/finanziario. La relazione al rendiconto mantiene infatti a consuntivo, un significato simile a quello attribuito all'inizio dell'esercizio alla relazione previsionale e programmatica, la quale costituisce il principale documento di bilancio con il quale il consiglio comunale indirizza e programma l'attività dell'ente. Si riporta di seguito il testo dell'*art. 151 del TUEL 267/2000 "Principi generali"*:

1. Gli enti locali ispirano la propria gestione al principio della programmazione. A tal fine presentano il Documento unico di programmazione entro il 31 luglio di ogni anno e deliberano il bilancio di previsione finanziario entro il 31 dicembre, riferiti ad un orizzonte temporale almeno triennale. Le previsioni del bilancio sono elaborate sulla base delle linee strategiche contenute nel documento unico di programmazione, osservando i principi contabili generali ed applicati allegati al decreto legislativo 23 giugno 2011, n. 118, e successive modificazioni. I termini possono essere differiti con decreto del Ministro dell'interno, d'intesa con il Ministro dell'economia e delle finanze, sentita la Conferenza Stato-città ed autonomie locali, in presenza di motivate esigenze.

2. Il Documento unico di programmazione è composto dalla Sezione strategica, della durata pari a quelle del mandato amministrativo, e dalla Sezione operativa di durata pari a quello del bilancio di previsione finanziario.

3. Il bilancio di previsione finanziario comprende le previsioni di competenza e di cassa del primo esercizio del periodo considerato e le previsioni di competenza degli esercizi successivi. Le previsioni riguardanti il primo esercizio costituiscono il bilancio di previsione finanziario annuale.

4. Il sistema contabile degli enti locali garantisce la rilevazione unitaria dei fatti gestionali sotto il profilo finanziario, economico e patrimoniale, attraverso l'adozione:

- a) della contabilità finanziaria, che ha natura autorizzatoria e consente la rendicontazione della gestione finanziaria;
- b) della contabilità economico-patrimoniale ai fini conoscitivi, per la rilevazione degli effetti economici e patrimoniali dei fatti gestionali e per consentire la rendicontazione economico e patrimoniale.

5. I risultati della gestione finanziaria, economico e patrimoniale sono dimostrati nel rendiconto comprendente il conto del bilancio, il conto economico e lo stato patrimoniale.

6. Al rendiconto è allegata una relazione della Giunta sulla gestione che esprime le valutazioni di efficacia dell'azione condotta sulla base dei risultati conseguiti, e gli altri documenti previsti dall'art. 11, comma 4, del decreto legislativo 23 giugno 2011, n. 118.

Si fa presente che l'esercizio 2018 ha riguardato una gestione non di competenza dell'attuale Giunta Comunale, eletta alle recenti elezioni amministrative del 26.05.2019.

Pertanto in questa relazione illustrativa ci si limita a prendere atto della gestione della precedente amministrazione, analizzando i risvolti finanziari che ne sono derivati.

Dall'analisi del risultato di amministrazione è possibile notare come l'esercizio finanziario, nonostante vi sia un avanzo di amministrazione di euro 3.233.549,67, dopo gli accantonamenti previsti per legge registri un disavanzo di amministrazione pari ad Euro 13.295.374,15.

Tali accantonamenti si dividono in FONDI ACCANTONATI e FONDI VINCOLATI, di seguito specificati.

FONDI ACCANTONATI (Euro 14.454.371,88)

Nei fondi accantonati vi sono:

- Euro 9.361.388,68 per F.C.D.E.;
- Euro 4.435.791,70 per Fondo Anticipazione di Liquidità ex D.L. 35 e ss.;
- Euro 649.556,02 per Fondo Contenzioso relativo a giudizi ancora in corso;
- Euro 5.000,00 per Fondo perdite società partecipate;
- Euro 2.635,48 per Altri Accantonamenti, nello specifico il trattamento di fine mandato del sindaco.

FONDI VINCOLATI (Euro 2.074.461,94)

Nei fondi vincolati vi sono:

- Euro 537.500 per Vincoli derivanti dai trasferimenti, ovvero le somme incassate dalla Regione Calabria relative al finanziamento di un'opera pubblica per la quale a fine anno non è stata impegnata alcuna somma;
- Euro 1.536.961,94 per altri vincoli relativi a somme vincolate incassate o accertate ma non impegnate a fine anno, ovvero: Euro 67.484,70 per oneri di urbanizzazione ed Euro 1.469.477,24 per entrate da Codice della Strada.

Anche la gestione di competenza chiude con un disavanzo di Euro 873.175,37 che deriva dal Totale delle Entrate dell'esercizio meno il totale complessivo delle spese.

A questa situazione già deficitaria vanno sommati i debiti fuori Bilancio in attesa di riconoscimento che non trovano copertura nel Bilancio di previsione 2019-2021 già approvato dal Consiglio, che ad oggi, sulla base dei dati forniti dagli uffici, ammontano ad Euro 4.183.070,98.

Anche l'applicazione dei nuovi parametri di deficitarietà strutturale di cui al D.M. del 28.12.2018 determina l'Ente come strutturalmente deficitario ai sensi dell'art. 242 comma 1 del Tuel, poichè presenta la metà dei parametri deficitari.

Tab. nr. 1 PROSPETTO DIMOSTRATIVO DEL RISULTATO DI AMMINISTRAZIONE

		GESTIONE		
		RESIDUI	COMPETENZA	TOTALE
Fondo cassa al 1° gennaio				19.651,81
RISCOSSIONI	(+)	1.557.285,98	15.855.637,43	17.412.923,41
PAGAMENTI	(-)	4.372.625,17	13.041.118,42	17.413.743,59
SALDO DI CASSA AL 31 DICEMBRE	(=)			18.831,63
PAGAMENTI per azioni esecutive non regolarizzate al 31 dicembre	(-)			0,00
FONDO DI CASSA AL 31 DICEMBRE	(=)			18.831,63
RESIDUI ATTIVI	(+)	10.486.077,21	4.691.159,97	15.177.237,18
di cui derivanti da accertamenti di tributi effettuati sulla base della stima del dipartimento delle finanze				0,00
RESIDUI PASSIVI	(-)	3.722.141,88	5.777.280,72	9.499.422,60
FONDO PLURIENNALE VINCOLATO PER SPESE CORRENTI	(-)			143.056,56
FONDO PLURIENNALE VINCOLATO PER SPESE IN CONTO CAPITALE	(-)			2.320.129,98
RISULTATO DI AMMINISTRAZIONE AL 31 DICEMBRE 2018 (A)	(=)			3.233.459,67
Composizione del risultato di amministrazione al 31 dicembre 2018:				
Parte accantonata				
Fondo crediti di dubbia esigibilità al 31/12/2018				9.361.388,68
Fondo anticipazioni liquidità DL 35 del 2013 e successive modifiche e rifinanziamenti				4.435.791,70
Fondo perdite società partecipate				5.000,00
Fondo contezioso				649.556,02
Altri accantonamenti				2.635,48
Totale parte accantonata (B)				14.454.371,88
Parte vincolata				
Vincoli derivanti da leggi e dai principi contabili				0,00
Vincoli derivanti da trasferimenti				537.500,00
Vincoli derivanti dalla contrazione di mutui				0,00
Vincoli formalmente attribuiti dall'ente				0,00
Altri vincoli				1.536.961,94
Totale parte vincolata (C)				2.074.461,94
Parte destinata agli investimenti				0,00
Totale parte destinata agli investimenti (D)				0,00
Totale parte disponibile (E=A-B-C-D)				-13.295.374,15
Se E è negativo, tale importo è iscritto tra le spese del bilancio di previsione come disavanzo da ripianare				

Tab. nr. 2 Risultato della gestione di competenza:

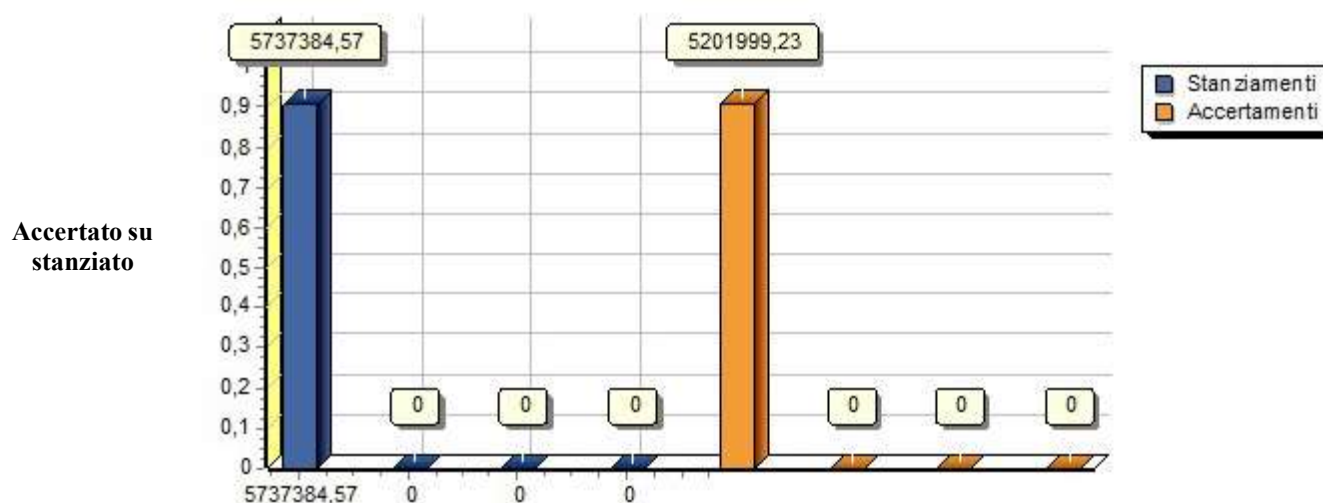
ENTRATE	ACCERTAMENTI	INCASSI	SPESE	IMPEGNI	PAGAMENTI
Fondo di cassa all'inizio dell'esercizio		19.651,81			
Utilizzo avanzo di amministrazione	0,00				
Fondo pluriennale vincolato di parte corrente	210.115,67			138.387,45	
Fondo pluriennale vincolato in c/capitale	2.813.850,39				
Titolo 1 - Entrate correnti di natura tributaria, contributiva e perequativa	5.201.999,23	4.261.467,18	Titolo 1 - Spese correnti	8.742.857,79	7.379.732,65
Titolo 2 - Trasferimenti correnti	1.145.019,68	1.117.430,64	<i>Fondo pluriennale vincolato di parte corrente</i>	143.056,56	0,00
Titolo 3 - Entrate extratributarie	4.683.836,24	2.581.518,27			
Titolo 4 - Entrate in conto capitale	926.159,16	986.782,41	Titolo 2 - Spese in conto capitale	1.489.589,11	244.646,91
Titolo 5 - Entrate da riduzione di attività finanziarie	0,00	0,00	<i>Fondo pluriennale vincolato in c/capitale</i>	2.320.129,98	0,00
			Titolo 3 - Spese per incremento di attività finanziarie	0,00	0,00
			<i>Fondo pluriennale vincolato per attività finanziarie</i>	0,00	0,00
Totale entrate finali	11.957.014,31	8.947.198,50	Totale spese finali	12.695.633,44	7.624.379,56
Titolo 6 - Accensione prestiti	389.985,04	141.840,69	Titolo 4 - Rimborso di prestiti	386.153,83	438.899,79
			<i>di cui Fondo anticipazioni di liquidità (DL 35/2013 e succ. mod. e rifinanz.)</i>	0,00	0,00
Titolo 7 - Anticipazioni da istituto tesoriere/cassiere	6.842.204,53	6.842.204,53	Titolo 5 - Chiusura anticipazioni da istituto tesoriere/cassiere	6.842.204,89	8.022.517,30
Titolo 9 - Entrate per conto di terzi e partite di giro	1.357.593,52	1.481.679,69	Titolo 7 - Spese per conto terzi e partite di giro	1.357.593,52	1.327.946,94
Totale entrate dell'esercizio	20.546.797,40	17.412.923,41	Totale spese dell'esercizio	21.281.585,68	17.413.743,59
TOTALE COMPLESSIVO ENTRATE	23.570.763,46	17.432.575,22	TOTALE COMPLESSIVO SPESE	21.419.973,13	17.413.743,59
DISAVANZO DELL'ESERCIZIO	0,00	0,00	AVANZO DI COMPETENZA/FONDO DI CASSA	2.150.790,33	18.831,63
TOTALE A PAREGGIO	23.570.763,46	17.432.575,22	TOTALE A PAREGGIO	23.570.763,46	17.432.575,22

Le entrate presentano il seguente andamento, riferito agli stanziamenti risultanti dai dati previsionali attuali ed agli accertamenti assunti:

Tab. nr. 3 Grado di accertamento delle entrate		Stanz. definitivi	Accertamenti	% Accertato
Tit. 1	Entrate correnti di natura tributaria, contributiva e perequativa	5.737.384,57	5.201.999,23	90,6685
Tit. 2	Trasferimenti correnti	1.168.347,82	1.145.019,68	98,0033
Tit. 3	Entrate extratributarie	3.905.694,38	4.683.836,24	119,9233
Tit. 4	Entrate in conto capitale	14.360.941,29	926.159,16	6,4492
Tit. 5	Entrate da riduzione di attività finanziarie	0,00	0,00	
Tit. 6	Accensione prestiti	860.870,02	389.985,04	45,3013
Tit. 7	Anticipazioni da istituto tesoriere/cassiere	7.460.000,00	6.842.204,53	91,7186
Tit. 9	Entrate per conto di terzi e partite di giro	6.712.000,00	1.357.593,52	20,2264
Totali		40.205.238,08	20.546.797,40	51,1048

Tab. nr. 4 Grado di accertamento delle entrate correnti di natura tributaria, contributiva e perequativa

	Stanz. definitivi	Accertamenti	% Accertato
Tipologia 101: Imposte tasse e proventi assimilati	5.737.384,57	5.201.999,23	90,6685
Tipologia 104: Compartecipazioni di tributi	0,00	0,00	
Tipologia 301: Fondi perequativi da Amministrazioni Centrali	0,00	0,00	
Tipologia 302: Fondi perequativi dalla Regione o Provincia autonoma	0,00	0,00	
Totali	5.737.384,57	5.201.999,23	90,6685

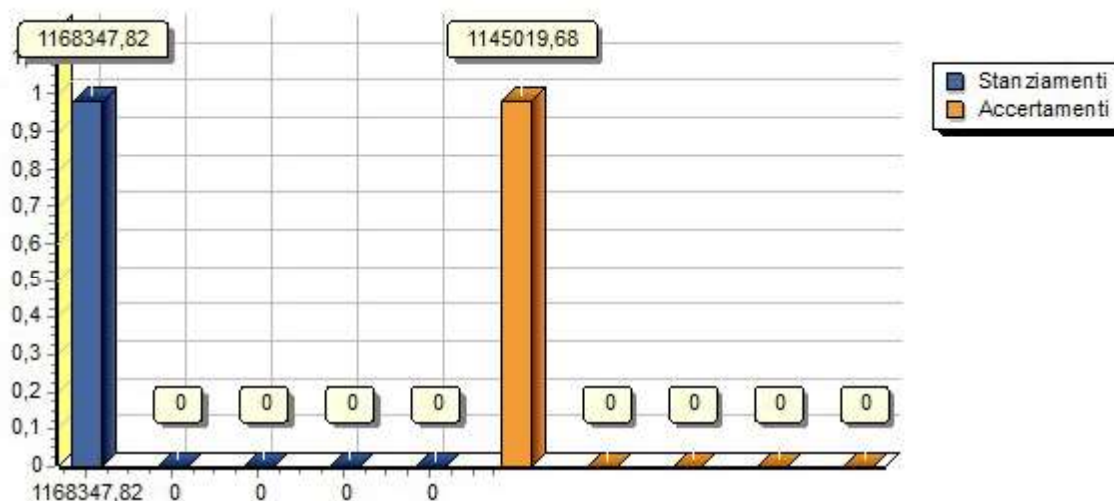


Gli enti locali hanno più tempo per correggere tariffe e aliquote comunali. La regola generale sulla tempistica è fissata dall'art. 1 comma 169 della legge 296/2006 il quale prevede che gli enti locali deliberano le tariffe e le aliquote relative ai tributi di loro competenza entro la data di approvazione del bilancio, con effetto dal primo gennaio dell'anno di riferimento. La legge di stabilità 2013 all'art. 1 comma 444 dà la possibilità ai Comuni, per ripristinare gli equilibri di bilancio, di modificare aliquote e tariffe entro il 30 settembre, ovvero entro la data prevista per la salvaguardia degli equilibri di bilancio che in base alle recenti novelle normative è fissata al 31 luglio di ogni anno.

Tab. nr. 5 Grado di accertamento delle entrate da trasferimenti correnti

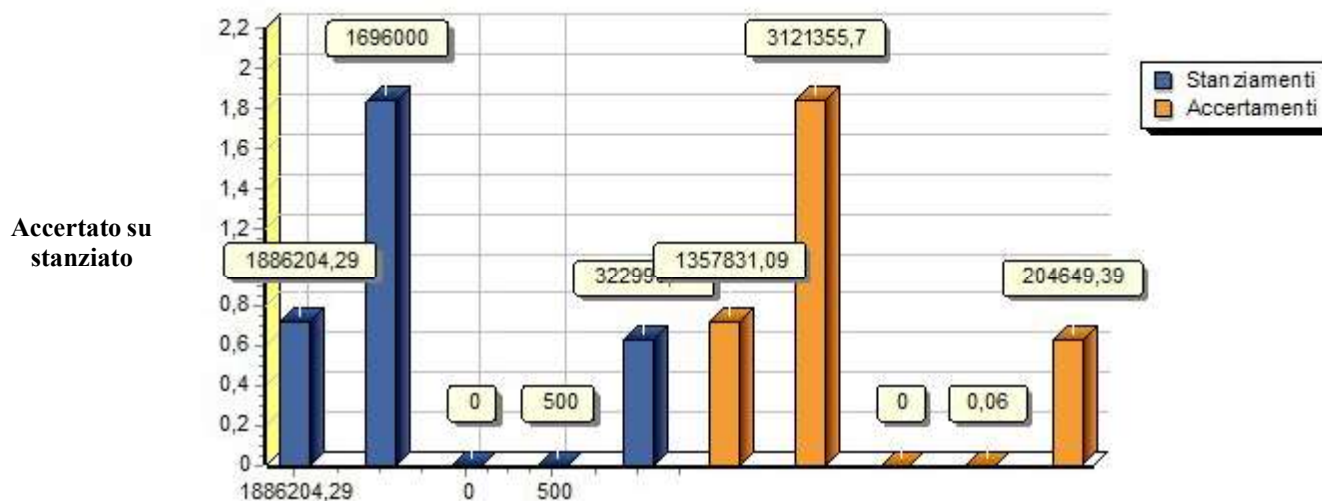
	Stanz. definitivi	Accertamenti	% Accertato
Tipologia 101: Trasferimenti correnti da Amministrazioni pubbliche	1.168.347,82	1.145.019,68	98,0033
Tipologia 102: Trasferimenti correnti da Famiglie	0,00	0,00	
Tipologia 103: Trasferimenti correnti da Imprese	0,00	0,00	
Tipologia 104: Trasferimenti correnti da Istituzioni Sociali Private	0,00	0,00	
Tipologia 105: Trasferimenti correnti dall'Unione Europea e dal Resto del Mondo	0,00	0,00	
Totali	1.168.347,82	1.145.019,68	98,0033

Accertato su stanziato



Tab. nr. 6 Grado di accertamento delle entrate extratributarie

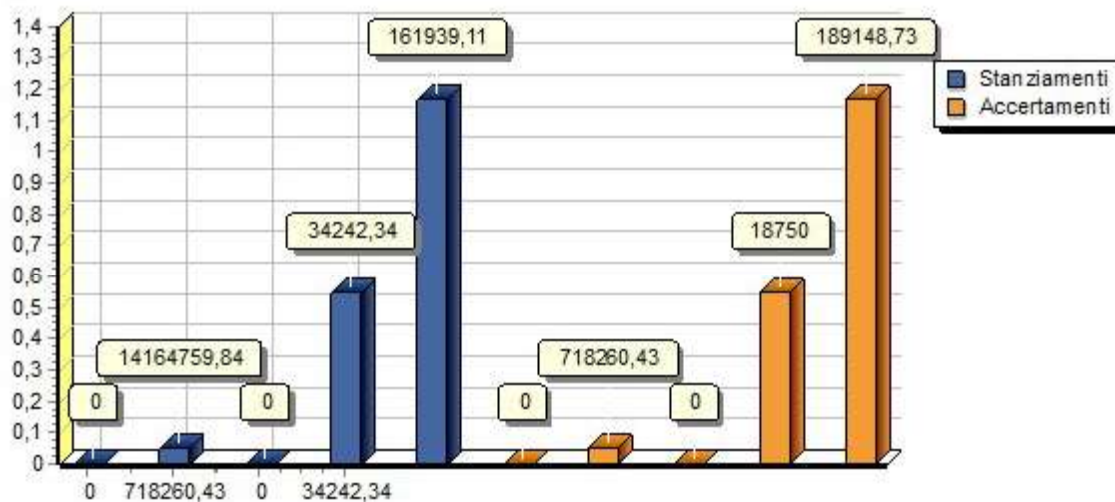
	Stanz. definitivi	Accertamenti	% Accertato
Tipologia 100: Vendita di beni e servizi e proventi derivanti dalla gestione dei beni	1.886.204,29	1.357.831,09	71,9875
Tipologia 200: Proventi derivanti dall'attività di controllo e repressione delle irregolarità e degli illeciti	1.696.000,00	3.121.355,70	184,0422
Tipologia 300: Interessi attivi	0,00	0,00	
Tipologia 400: Altre entrate da redditi da capitale	500,00	0,06	0,0120
Tipologia 500: Rimborsi e altre entrate correnti	322.990,09	204.649,39	63,3609
Totali	3.905.694,38	4.683.836,24	119,9233



Tab. nr. 7 Grado di accertamento delle entrate in conto capitale

	Stanz. definitivi	Accertamenti	% Accertato
Tipologia 100: Tributi in conto capitale	0,00	0,00	
Tipologia 200: Contributi agli investimenti	14.164.759,84	718.260,43	5,0708
Tipologia 300: Altri trasferimenti in conto capitale	0,00	0,00	
Tipologia 400: Entrate da alienazione di beni materiali e immateriali	34.242,34	18.750,00	54,7568
Tipologia 500: Altre entrate in conto capitale	161.939,11	189.148,73	116,8024
Totali	14.360.941,29	926.159,16	6,4492

Accertato su
stanziato



I documenti politici di strategia e di indirizzo generale, come il DUP, sono gli strumenti mediante i quali il consiglio, organo rappresentativo della collettività locale, indica i principali obiettivi da perseguire nell'immediato futuro. L'attività di indirizzo tende quindi ad assicurare un ragionevole grado di coerenza tra le scelte di programmazione e la disponibilità reale di risorse. Il bilancio di previsione letto "per programmi" associando quindi l'obiettivo strategico con la rispettiva dotazione finanziaria.

I programmi di spesa sono quindi gli strumenti con i quali misurare, a chiusura dell'esercizio di riferimento, l'efficacia dell'azione intrapresa dall'azienda Comune. Ogni programma sarà costituito da spese di funzionamento (Tit. 1 - Spesa corrente), da spese di investimento (Tit. 2 - Spese in C/Capitale e Tit. 3 - Spese per incremento di attività finanziarie), e può essere inoltre integrato includendovi pure l'ammontare corrispondente alla restituzione dei mezzi finanziari di terzi (Tit. 4 - Rimborso prestiti e Tit. 5 - Chiusura anticipazioni da istituto tesoriere/cassiere).

Tab. nr. 8 il bilancio per programmi

Il Bilancio 2018 per programmi	Competenza				
	Stanz. finali	Impegni	% Impegnato	Pagamenti	% Pagato
Programma 01	14.545.940,63	10.280.396,71	70,6754	8.237.574,04	56,6314
Programma 02	3.961.072,66	917.532,69	23,1637	584.464,30	14,7552
Programma 03	2.906.226,79	2.256.042,01	77,6279	973.175,58	33,4859
Programma 04	4.116.268,73	1.769.066,45	42,9774	682.226,72	16,5739
Programma 05	9.077.975,68	645.016,85	7,1053	304.262,06	3,3517
Programma 06	753.264,71	703.641,78	93,4123	482.178,55	64,0118
Programma 07	364.992,37	314.522,94	86,1725	210.983,39	57,8049
Programma 08	60.797,52	56.593,52	93,0852	22.548,66	37,0881
Programma 09	139.066,40	138.595,27	99,6612	94.038,78	67,6215
Programma 10	48.880,00	42.053,23	86,0336	35.143,57	71,8976
Programma 11	404.331,20	337.344,17	83,4326	149.385,55	36,9463
Totale Programmi effettivi	36.378.816,69	17.460.805,62	47,9972	11.775.981,20	32,3704
Avanzo/Disavanzo	138.387,45				

L'esito finanziario della programmazione annuale è influenzato dai risultati conseguiti dalle componenti elementari di ogni singolo programma: la spesa corrente (Tit. 1), la spesa in conto capitale (Tit. 2 e Tit. 3), unitamente all'eventuale rimborso di prestiti (Tit. 4 e Tit. 5). Qualunque tipo di verifica sull'andamento della gestione di competenza che si fondi, come in questo caso, sull'osservazione del grado di realizzo di ogni singolo programma, non può ignorare l'importanza di questi singoli elementi. La rappresentazione dei risultati può pertanto essere riassunta nella seguente tabella:

Tab. nr. 9 Analisi della spesa per programmi

Stato di realizzazione dei programmi 2018					
Programma 01	Stanz. finali	Impegni	% Impegnato	Pagamenti	% Pagato
Tit. 1 - Spese correnti	2.511.181,88	2.326.063,19	92,63	1.657.114,37	65,99
Tit. 2 - Spese in conto capitale	4.574.758,75	1.112.128,63	24,31	61.487,12	1,34
Tit. 3 - Spese per incremento di attività finanziarie	0,00	0,00	0,00	0,00	0,00
Tit. 5 - Chiusura anticipazioni da istituto tesoriere/cassiere	7.460.000,00	6.842.204,89	91,72	6.518.972,55	87,39
Totale Programma	14.545.940,63	10.280.396,71	70,6754	8.237.574,04	56,6314
Programma 02	Stanz. finali	Impegni	% Impegnato	Pagamenti	% Pagato
Tit. 1 - Spese correnti	1.334.039,52	392.081,59	29,39	198.310,47	14,87
Tit. 2 - Spese in conto capitale	2.240.879,31	139.297,27	6,22	0,00	0,00
Tit. 3 - Spese per incremento di attività finanziarie	0,00	0,00	0,00	0,00	0,00
Tit. 4 - Rimborso di prestiti	386.153,83	386.153,83	100,00	386.153,83	100,00
Totale Programma	3.961.072,66	917.532,69	23,1637	584.464,30	14,7552
Programma 03	Stanz. finali	Impegni	% Impegnato	Pagamenti	% Pagato
Tit. 1 - Spese correnti	2.283.962,33	2.251.827,65	98,59	973.175,58	42,61
Tit. 2 - Spese in conto capitale	622.264,46	4.214,36	0,68	0,00	0,00
Tit. 3 - Spese per incremento di attività finanziarie	0,00	0,00	0,00	0,00	0,00
Tit. 4 - Rimborso di prestiti	0,00	0,00	0,00	0,00	0,00
Totale Programma	2.906.226,79	2.256.042,01	77,6279	973.175,58	33,4859
Programma 04	Stanz. finali	Impegni	% Impegnato	Pagamenti	% Pagato
Tit. 1 - Spese correnti	1.881.341,83	1.697.496,60	90,23	682.226,72	36,26
Tit. 2 - Spese in conto capitale	2.234.926,90	71.569,85	3,20	0,00	0,00
Tit. 3 - Spese per incremento di attività finanziarie	0,00	0,00	0,00	0,00	0,00
Totale Programma	4.116.268,73	1.769.066,45	42,9774	682.226,72	16,5739
Programma 05	Stanz. finali	Impegni	% Impegnato	Pagamenti	% Pagato
Tit. 1 - Spese correnti	879.752,40	528.626,69	60,09	278.030,43	31,60
Tit. 2 - Spese in conto capitale	8.198.223,28	116.390,16	1,42	26.231,63	0,32
Tit. 3 - Spese per incremento di attività finanziarie	0,00	0,00	0,00	0,00	0,00
Totale Programma	9.077.975,68	645.016,85	7,1053	304.262,06	3,3517

Stato di realizzazione dei programmi 2018

Programma 06	Stanz. finali	Impegni	% Impegnato	Pagamenti	% Pagato
Tit. 1 - Spese correnti	753.264,71	703.641,78	93,41	482.178,55	64,01
Tit. 2 - Spese in conto capitale	0,00	0,00	0,00	0,00	0,00
Tit. 3 - Spese per incremento di attività finanziarie	0,00	0,00	0,00	0,00	0,00
Totale Programma	753.264,71	703.641,78	93,4123	482.178,55	64,0118
Programma 07	Stanz. finali	Impegni	% Impegnato	Pagamenti	% Pagato
Tit. 1 - Spese correnti	358.992,37	308.522,94	85,94	210.983,39	58,77
Tit. 2 - Spese in conto capitale	6.000,00	6.000,00	100,00	0,00	0,00
Tit. 3 - Spese per incremento di attività finanziarie	0,00	0,00	0,00	0,00	0,00
Totale Programma	364.992,37	314.522,94	86,1725	210.983,39	57,8049
Programma 08	Stanz. finali	Impegni	% Impegnato	Pagamenti	% Pagato
Tit. 1 - Spese correnti	42.609,52	42.609,52	100,00	22.548,66	52,92
Tit. 2 - Spese in conto capitale	18.188,00	13.984,00	76,89	0,00	0,00
Tit. 3 - Spese per incremento di attività finanziarie	0,00	0,00	0,00	0,00	0,00
Totale Programma	60.797,52	56.593,52	93,0852	22.548,66	37,0881
Programma 09	Stanz. finali	Impegni	% Impegnato	Pagamenti	% Pagato
Tit. 1 - Spese correnti	113.061,56	112.590,43	99,58	94.038,78	83,17
Tit. 2 - Spese in conto capitale	26.004,84	26.004,84	100,00	0,00	0,00
Tit. 3 - Spese per incremento di attività finanziarie	0,00	0,00	0,00	0,00	0,00
Totale Programma	139.066,40	138.595,27	99,6612	94.038,78	67,6215
Programma 10	Stanz. finali	Impegni	% Impegnato	Pagamenti	% Pagato
Tit. 1 - Spese correnti	48.880,00	42.053,23	86,03	35.143,57	71,90
Tit. 2 - Spese in conto capitale	0,00	0,00	0,00	0,00	0,00
Totale Programma	48.880,00	42.053,23	86,0336	35.143,57	71,8976
Programma 11	Stanz. finali	Impegni	% Impegnato	Pagamenti	% Pagato
Tit. 1 - Spese correnti	404.331,20	337.344,17	83,43	149.385,55	36,95
Tit. 2 - Spese in conto capitale	0,00	0,00	0,00	0,00	0,00
Totale Programma	404.331,20	337.344,17	83,4326	149.385,55	36,9463
Totale Programmi effettivi di spesa	36.378.816,69	17.460.805,62	48,00	11.775.981,20	32,37
Avanzo/Disavanzo	138.387,45				
Totale risorse impiegate nei programmi					

Le uscite del comune sono costituite da spese di parte corrente, spese in conto capitale, rimborso di prestiti e da movimenti di risorse effettuate per conto di altri soggetti denominati, nella struttura contabile prevista dal Testo unico sull'ordinamento degli enti locali, servizi per conto di terzi.

La quantità di risorse che il comune può spendere dipende direttamente dal volume complessivo delle entrate che si prevede di accertare nell'esercizio. La politica tributaria e tariffaria, da una parte, e la programmazione degli interventi di spesa, dall'altra, sono fenomeni collegati da un vincolo particolarmente forte. Dato che la possibilità di manovra nel campo delle entrate non è molto ampia, e questo specialmente nei periodi in cui la congiuntura economica è negativa, diventa importante per l'ente locale utilizzare al meglio la propria capacità di spesa per mantenere, sia ad inizio esercizio che durante l'intera gestione, un costante equilibrio di bilancio.

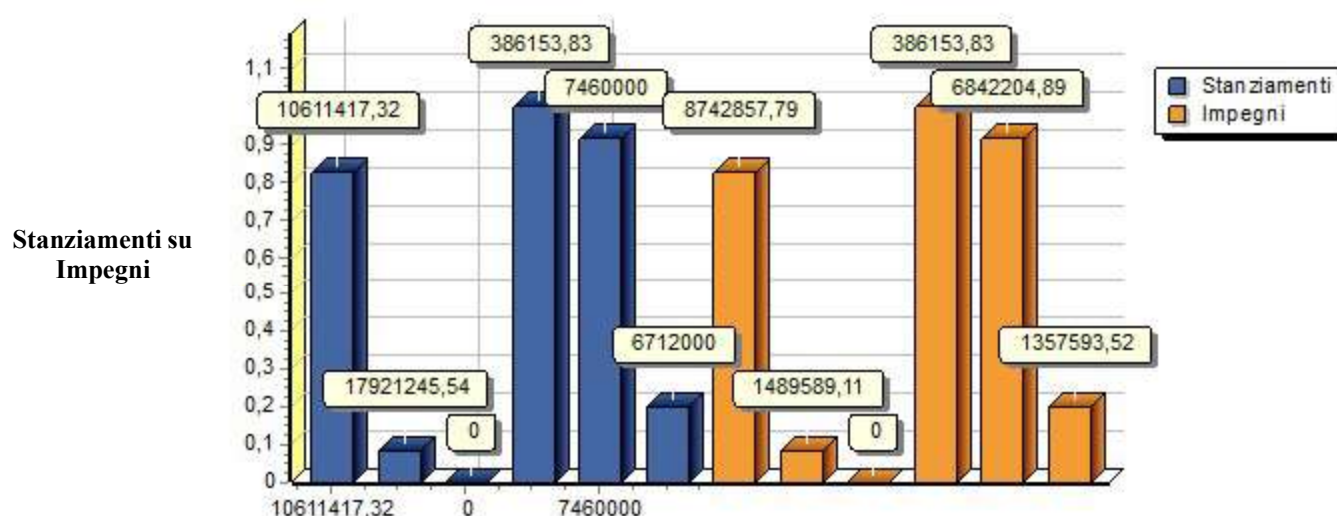
La ricerca dell'efficienza (capacità di spendere secondo il programma adottato), dell'efficacia (attitudine ad utilizzare le risorse soddisfacendo le reali esigenze della collettività) e dell'economicità (conseguire gli obiettivi stabiliti spendendo il meno possibile) deve essere compatibile con il mantenimento dell'equilibrio tra le entrate e le uscite, e questo durante l'intero esercizio.

La spesa presenta la seguente situazione, articolata per titoli:

Tab. nr. 10 Impegni assunti

	Stanz. definitivi	Impegnato	% Impegnato
1 - Spese correnti	10.611.417,32	8.742.857,79	82,3910
2 - Spese in conto capitale	17.921.245,54	1.489.589,11	8,3119
3 - Spese per incremento di attività finanziarie	0,00	0,00	0,0000
4 - Rimborso di prestiti	386.153,83	386.153,83	100,0000
5 - Chiusura anticipazioni da istituto tesoriere/cassiere	7.460.000,00	6.842.204,89	91,7186
7 - Spese per conto terzi e partite di giro	6.712.000,00	1.357.593,52	20,2264
Totali	43.090.816,69	18.818.399,14	43,6715

Tab. nr. 10 Impegni assunti



Le spese correnti classificate secondo il livello delle missioni sono riassunte nel seguente prospetto:

Tab. nr. 11

MISSIONE	DENOMINAZIONE	Stanziamenti definitivi	Impegni	% Impegnato
Missione 01	Servizi istituzionali, generali e di gestione	2.451.273,88	2.284.900,37	93,2128
Missione 02	Giustizia	93.156,11	92.450,57	99,2426
Missione 03	Ordine pubblico e sicurezza	851.731,52	755.379,43	88,6875
Missione 04	Istruzione e diritto allo studio	505.902,90	442.266,69	87,4213
Missione 05	Tutela e valorizzazione dei beni e delle attività culturali	20.481,46	19.701,34	96,1911
Missione 06	Politiche giovanili, sport e tempo libero	27.493,53	26.211,44	95,3368
Missione 07	Turismo	68.396,65	68.241,41	99,7730
Missione 08	Assetto del territorio ed edilizia abitativa	889.702,86	853.064,05	95,8819
Missione 09	Sviluppo sostenibile e tutela del territorio e dell'ambiente	3.601.241,38	3.406.354,74	94,5883
Missione 10	Trasporti e diritto alla mobilità	849.059,85	498.268,92	58,6848
Missione 11	Soccorso civile	23.407,07	23.407,07	100,0000
Missione 12	Diritti sociali, politiche sociali e famiglia	274.664,58	260.669,30	94,9046
Missione 13	Tutela della salute	472,31	472,21	99,9788
Missione 14	Sviluppo economico e competitività	12.970,25	11.470,25	88,4351
Missione 15	Politiche per il lavoro e la formazione professionale	0,00	0,00	0,0000
Missione 16	Agricoltura, politiche agroalimentari e pesca	0,00	0,00	0,0000
Missione 17	Energia e diversificazione delle fonti energetiche	0,00	0,00	0,0000
Missione 18	Relazioni con le altre autonomie territoriali e locali	0,00	0,00	0,0000
Missione 19	Relazioni internazionali	0,00	0,00	0,0000
Missione 20	Fondi e accantonamenti	941.462,97	0,00	0,0000
Missione 50	Debito pubblico	0,00	0,00	0,0000
Missione 60	Anticipazioni finanziarie	0,00	0,00	0,0000
Totale Missioni		10.611.417,3	8.742.857,79	82,3910

Si rammenta il contenuto dell'Art. 166 del TUEL 267/2000, **“Fondo di riserva”**, il quale così recita:

1. Gli enti locali iscrivono nel proprio bilancio di previsione un fondo di riserva non inferiore allo 0,30 e non superiore al 2 per cento del totale delle spese correnti inizialmente previste in bilancio.

2. Il fondo è utilizzato, con deliberazioni dell'organo esecutivo da comunicare all'organo consiliare nei tempi stabiliti dal regolamento di contabilità, nei casi in cui si verifichino esigenze straordinarie di bilancio o le dotazioni degli interventi di spesa corrente si rivelino insufficienti.

2-bis. La metà della quota minima prevista dai commi 1 e 2-ter è riservata alla copertura di eventuali spese non prevedibili, la cui mancata effettuazione comporta danni certi all'amministrazione. ⁽¹⁾

2-ter. Nel caso in cui l'ente si trovi in una delle situazioni previste dagli articoli 195 e 222, il limite minimo previsto dal comma 1 è stabilito nella misura dello 0,45 per cento del totale delle spese correnti inizialmente previste in bilancio.

Le spese in conto capitale classificate secondo il livello delle missioni sono riassunte nel seguente prospetto:

Tab. nr. 12

MISSIONE	DENOMINAZIONE	Stanziamenti definitivi	Impegni	% Impegnato
Missione 01	Servizi istituzionali, generali e di gestione	285.551,19	27.622,46	9,6734
Missione 02	Giustizia	0,00	0,00	0,0000
Missione 03	Ordine pubblico e sicurezza	0,00	0,00	0,0000
Missione 04	Istruzione e diritto allo studio	51.161,20	5.913,08	11,5577
Missione 05	Tutela e valorizzazione dei beni e delle attività culturali	27.776,92	0,00	0,0000
Missione 06	Politiche giovanili, sport e tempo libero	0,00	0,00	0,0000
Missione 07	Turismo	4.797,97	4.797,97	100,0000
Missione 08	Assetto del territorio ed edilizia abitativa	2.088.815,80	567.617,70	27,1741
Missione 09	Sviluppo sostenibile e tutela del territorio e dell'ambiente	4.624.797,70	252.669,84	5,4634
Missione 10	Trasporti e diritto alla mobilità	8.166.472,98	109.926,90	1,3461
Missione 11	Soccorso civile	112.034,46	12.899,18	11,5136
Missione 12	Diritti sociali, politiche sociali e famiglia	78.096,73	66.096,73	84,6344
Missione 13	Tutela della salute	0,00	0,00	0,0000
Missione 14	Sviluppo economico e competitività	0,00	0,00	0,0000
Missione 15	Politiche per il lavoro e la formazione professionale	0,00	0,00	0,0000
Missione 16	Agricoltura, politiche agroalimentari e pesca	0,00	0,00	0,0000
Missione 17	Energia e diversificazione delle fonti energetiche	1.977.460,49	442.045,25	22,3542
Missione 18	Relazioni con le altre autonomie territoriali e locali	0,00	0,00	0,0000
Missione 19	Relazioni internazionali	0,00	0,00	0,0000
Missione 20	Fondi e accantonamenti	504.280,10	0,00	0,0000
Totale Missioni		17.921.245,5	1.489.589,11	8,3119

La spesa presenta la seguente situazione, articolata per titoli e macroaggregati:

Tab. nr. 13 Impegni assunti per spese correnti	Stanz. definitivi	Impegnato	% Impegnato
101 - Redditi da lavoro dipendente	2.480.831,16	2.262.301,48	91,1913
102 - Imposte e tasse a carico dell'ente	427.533,20	277.410,13	64,8862
103 - Acquisto di beni e servizi	5.694.070,71	5.324.265,81	93,5054
104 - Trasferimenti correnti	523.322,24	478.802,75	91,4929
105 - Trasferimenti di tributi (solo per le Regioni)	0,00	0,00	0,0000
106 - Fondi perequativi (solo per le Regioni)	0,00	0,00	0,0000
107 - Interessi passivi	326.663,84	326.663,84	100,0000
108 - Altre spese per redditi da capitale	2.456,01	2.456,01	100,0000
109 - Rimborsi e poste correttive delle entrate	0,00	0,00	0,0000
110 - Altre spese correnti	1.156.540,16	70.957,77	6,1353
Totale Titolo 1	10.611.417,32	8.742.857,79	82,3910

Tab. nr. 14 Impegni assunti per spese in conto capitale	Stanz. definitivi	Impegnato	% Impegnato
201 - Tributi in conto capitale a carico dell'ente	0,00	0,00	0,0000
202 - Investimenti fissi lordi e acquisto di terreni	14.954.445,86	1.374.976,43	9,1944
203 - Contributi agli investimenti	0,00	0,00	0,0000
204 - Altri trasferimenti in conto capitale	23.971,29	23.971,29	100,0000
205 - Altre spese in conto capitale	2.942.828,39	90.641,39	3,0801
Totale Titolo 2	17.921.245,54	1.489.589,11	8,3119

Tab. nr. 15 Impegni assunti per incremento di attività finanziarie	Stanz. definitivi	Impegnato	% Impegnato
301 - Acquisizioni di attività finanziarie	0,00	0,00	0,0000
302 - Concessione crediti di breve termine	0,00	0,00	0,0000
303 - Concessione crediti di medio - lungo termine	0,00	0,00	0,0000
304 - Altre spese per incremento di attività finanziarie	0,00	0,00	0,0000
Totale Titolo 3	0,00	0,00	

Tab. nr. 16 Impegni assunti per rimborso di prestiti	Stanz. definitivi	Impegnato	% Impegnato
401 - Rimborso di titoli obbligazionari	109.017,94	109.017,94	100,0000
402 - Rimborso prestiti a breve termine	0,00	0,00	0,0000
403 - Rimborso mutui e altri finanziamenti a medio lungo	277.135,89	277.135,89	100,0000
404 - Rimborso di altre forme di indebitamento	0,00	0,00	0,0000
405 - Fondi per rimborso prestiti	0,00	0,00	0,0000
Totale Titolo 4	386.153,83	386.153,83	100,0000

Tab. nr. 17 Impegni assunti per chiusura/anticipazioni ricevute da tesoreria

	Stanz. definitivi	Impegnato	% Impegnato
501 - Chiusura anticipazioni da istituto tesoriere/cassiere	7.460.000,00	6.842.204,89	91,7186
Totale Titolo 5	7.460.000,00	6.842.204,89	91,7186

Tab. nr. 18 Impegni assunti per uscite per conto terzi e partite di giro

	Stanz. definitivi	Impegnato	% Impegnato
701 - Uscite per partite di giro	6.360.000,00	1.229.220,07	19,3274
702 - Uscite per conto terzi	352.000,00	128.373,45	36,4697
Totale Titolo 7	6.712.000,00	1.357.593,52	20,2264

Si espone di seguito l'evoluzione del debito:

Tab. nr. 19 Ricostruzione dello stock di debito

Anno:	2018	2019	2020
Residuo debito	8.093.035,29	7.858.456,42	7.623.877,25
Nuovi prestiti			
Prestiti rimborsati	234.578,87	234.579,17	234.579,17
Estinzioni anticipate			
Altre variazioni +/- (da specificare)			
Totale di fine anno	7.858.456,42	7.623.877,25	7.389.298,08

Si riportano di seguito i parametri previsti dall'Art. 204 del TUEL 267/2000 **“Regole particolari per l'assunzione di mutui”** modificato dall'art. 1, comma 735, L. 27 dicembre 2013, n. 147, a decorrere dal 1° gennaio 2014.:

“Oltre al rispetto delle condizioni di cui all'articolo 203, l'ente locale può assumere nuovi mutui e accedere ad altre forme di finanziamento reperibili sul mercato solo se l'importo annuale degli interessi, sommato a quello dei mutui precedentemente contratti, a quello dei prestiti obbligazionari precedentemente emessi, a quello delle aperture di credito stipulate e a quello derivante da garanzie prestate ai sensi dell'articolo 207, al netto dei contributi statali e regionali in conto interessi, non supera il 12 per cento, per l'anno 2011, l'8 per cento, per gli anni dal 2012 al 2014, e il 10 per cento, a decorrere dall'anno 2015, delle entrate relative ai primi tre titoli delle entrate del rendiconto del penultimo anno precedente quello in cui viene prevista l'assunzione dei mutui. Per le comunità montane si fa riferimento ai primi due titoli delle entrate. Per gli enti locali di nuova istituzione si fa riferimento, per i primi due anni, ai corrispondenti dati finanziari del bilancio di previsione.”

Tab. nr. 20 Fondo di cassa

	RESIDUI	COMPETENZA	TOTALE
Fondo di cassa al 1° gennaio			19.651,81
RISCOSSIONI	1.557.285,98	15.855.637,43	17.412.923,4
PAGAMENTI	4.372.625,17	13.041.118,42	17.413.743,5
SALDO DI CASSA AL 31 DICEMBRE	0,00	0,00	18.831,63

Il saldo di cassa alla data della verifica risulta pari ad Euro 18.831,63.

L'Ente ha attivato l'anticipazione di tesoreria prevista dall'art. 222 del TUEL 267/2000, e anche per il 2018 non è riuscita a restituire l'anticipazione a fine anno.

Indispensabile risulta essere la verifica dei residui, con riferimento ai residui iniziali ed alla movimentazione effettuata e prevedibile. La situazione è la seguente, sia per i residui attivi che per i residui passivi:

Tab. nr. 21 Residui attivi	Residui iniziali	Maggiori/Minori residui	Accertamenti c/residui
Tit. 1 Entrate correnti di natura tributaria, contributiva e perequativa	7.639.364,58	-2.327.854,24	5.311.510,34
Tit. 2 Trasferimenti correnti	775.362,55	-310.620,20	464.742,35
Tit. 3 Entrate extratributarie	3.195.495,70	-357.813,38	2.837.682,32
Tit. 4 Entrate in conto capitale	3.096.955,25	-145.312,90	2.951.642,35
Tit. 5 Entrate da riduzione di attività finanziarie	0,00	0,00	0,00
Tit. 6 Accensione prestiti	374.243,43	-27.776,92	346.466,51
Tit. 7 Anticipazioni da istituto tesoriere/cassiere	0,00	0,00	0,00
Tit. 9 Entrate per conto di terzi e partite di giro	139.343,98	-8.024,66	131.319,32
Totali	15.220.765,49	-3.177.402,30	12.043.363,19

Tab. nr. 22 Residui passivi	Residui iniziali	Maggiori/Minori residui	Impegni c/residui
Tit. 1 Spese correnti	5.654.100,90	-191.370,23	5.462.730,67
Tit. 2 Spese in conto capitale	1.486.342,04	-484.590,23	1.001.751,81
Tit. 3 Spese per incremento di attività finanziarie	0,00	0,00	0,00
Tit. 4 Rimborso di prestiti	52.745,96	0,00	52.745,96
Tit. 5 Chiusura anticipazioni da istituto tesoriere/cassiere	1.503.544,75	0,00	1.503.544,75
Tit. 7 Spese per conto terzi e partite di giro	82.619,23	-8.625,37	73.993,86
Totali	8.779.352,88	-684.585,83	8.094.767,05

Il rendiconto deve permettere di verificare sia la fase autorizzatoria-finanziaria attribuita al sistema di bilancio, sia la situazione economica e patrimoniale-finanziaria dell'ente e i mutamenti di tale situazione anche in relazione agli andamenti economici programmati dall'ente. Non è sufficiente il raggiungimento dell'equilibrio finanziario complessivo per formulare un giudizio completo sull'andamento attuale e prospettico dell'ente. L'equilibrio economico a valere nel tempo è un obiettivo essenziale dell'ente, da verificare costantemente e da analizzare in sede di esame ed approvazione del rendiconto della gestione.

Lo schema di conto economico, di contenuto obbligatorio, approvato con il D.Lgs. 23 giugno 2011 nr. 118, si compendia nella considerazione delle seguenti aree funzionali, con riferimento alle quali, attraverso l'analisi di 28 valori, si procede alla quantificazione di alcuni risultati parziali (risultato della gestione e risultato della gestione operativa) sino a pervenire alla determinazione del complessivo risultato economico d'esercizio come segue:

Tab. nr. 23 Conto Economico

CONTO ECONOMICO	2018	2017
A) COMPONENTI POSITIVI DELLA GESTIONE		
1) Proventi da tributi	3.604.305,29	4.956.847,69
2) Proventi da fondi perequativi	0,00	751.973,31
3) Proventi da trasferimenti e contributi	1.710.442,27	1.051.055,33
<i>a) Proventi da trasferimenti correnti</i>	1.172.942,27	1.051.055,33
<i>b) Quota annuale di contributi agli investimenti</i>	0,00	0,00
<i>c) Contributi agli investimenti</i>	537.500,00	0,00
4) Ricavi delle vendite e prestazioni e proventi da servizi pubblici	1.393.913,94	1.448.491,88
<i>a) Proventi derivanti dalla gestione dei beni</i>	92.022,73	95.098,69
<i>b) Ricavi della vendita di beni</i>	0,00	0,00
<i>c) Ricavi e proventi dalla prestazione di servizi</i>	1.301.891,21	1.353.393,19
5) Variazioni nelle rimanenze di prodotti in corso di lavorazione, etc. (+/-)	0,00	0,00
6) Variazione dei lavori in corso su ordinazione	0,00	0,00
7) Incrementi di immobilizzazioni per lavori interni	0,00	0,00
8) Altri ricavi e proventi diversi	1.592.658,32	369.663,47
TOTALE COMPONENTI POSITIVI DELLA GESTIONE (A)	8.301.319,82	8.578.031,68
B) COMPONENTI NEGATIVI DELLA GESTIONE		
9) Acquisto di materie prime e/o beni di consumo	225.517,04	241.019,90
10) Prestazioni di servizi	4.238.219,62	4.290.994,98
11) Utilizzo beni di terzi	24.739,71	48.306,98
12) Trasferimenti e contributi	127.603,07	417.232,55
<i>a) Trasferimenti correnti</i>	127.603,07	417.232,55
<i>b) Contributi agli investimenti ad altre Amministrazioni pubb.</i>	0,00	0,00
<i>c) Contributi agli investimenti ad altri soggetti</i>	0,00	0,00
13) Personale	2.400.004,45	2.380.643,63
14) Ammortamenti e svalutazioni	31.651,89	31.651,89
<i>a) Ammortamenti di immobilizzazioni Immateriali</i>	0,00	0,00
<i>b) Ammortamenti di immobilizzazioni materiali</i>	31.651,89	31.651,89
<i>c) Altre svalutazioni delle immobilizzazioni</i>	0,00	0,00
<i>d) Svalutazione dei crediti</i>	0,00	0,00
15) Variazioni nelle rimanenze di materie prime e/o beni di consumo (+/-)	0,00	0,00
16) Accantonamenti per rischi	0,00	0,00
17) Altri accantonamenti	0,00	0,00
18) Oneri diversi di gestione	190.757,80	88.711,93
TOTALE COMPONENTI NEGATIVI DELLA GESTIONE (B)	7.238.493,58	7.498.561,86
DIFFERENZA FRA COMP. POSITIVI E NEGATIVI DELLA GESTIONE (A - B)	1.062.826,24	1.079.469,82

C) PROVENTI ED ONERI FINANZIARI		
<i>Proventi finanziari</i>		
19) Proventi da partecipazioni	0,00	0,00
<i>a) da società controllate</i>	0,00	0,00
<i>b) da società partecipate</i>	0,00	0,00
<i>c) da altri soggetti</i>	0,00	0,00
20) Altri proventi finanziari	0,06	0,00
Totale proventi finanziari	0,06	0,00
<i>Oneri finanziari</i>		
21) Interessi ed altri oneri finanziari	340.128,45	287.518,88
<i>a) Interessi passivi</i>	340.128,45	287.518,88
<i>b) Altri oneri finanziari</i>	0,00	0,00
Totale oneri finanziari	340.128,45	287.518,88
TOTALE PROVENTI ED ONERI FINANZIARI (C)	-340.128,39	-287.518,88
D) RETTIFICHE DI VALORE ATTIVITA' FINANZIARIE		
22) Rivalutazioni	0,00	0,00
23) Svalutazioni	0,00	0,00
TOTALE RETTIFICHE (D)	0,00	0,00
E) PROVENTI ED ONERI STRAORDINARI		
24) Proventi straordinari	189.148,73	292.308,49
<i>a) Proventi da permessi di costruire</i>	189.148,73	0,00
<i>b) Proventi da trasferimenti in conto capitale</i>	0,00	0,00
<i>c) Sopravvenienze attive e insussistenze del passivo</i>	0,00	292.308,49
<i>d) Plusvalenze patrimoniali</i>	0,00	0,00
<i>e) Altri proventi straordinari</i>	0,00	0,00
Totale proventi straordinari	189.148,73	292.308,49
25) Oneri straordinari	648.103,80	908.807,14
<i>a) Trasferimenti in conto capitale</i>	0,00	0,00
<i>b) Sopravvenienze passive e insussistenze dell'attivo</i>	636.335,53	908.807,14
<i>c) Minusvalenze patrimoniali</i>	0,00	0,00
<i>d) Altri oneri straordinari</i>	11.768,27	0,00
Totale oneri straordinari	648.103,80	908.807,14
TOTALE PROVENTI ED ONERI STRAORDINARI (E)	-458.955,07	-616.498,65
RISULTATO PRIMA DELLE IMPOSTE (A - B + C + D + E)	263.742,78	175.452,29
26) Imposte (*)	157.451,49	285.118,18
27) RISULTATO DELL'ESERCIZIO	106.291,29	-109.665,89
Per gli enti in contabilità finanziaria la voce si riferisce all'IRAP.		

Si espongono altresì le risultanze dello stato patrimoniale

Tab. nr. 24 Stato Patrimoniale

STATO PATRIMONIALE (ATTIVO)	2018	2017
A) CREDITI vs. LO STATO ED ALTRE AMMINISTRAZIONI PUBBLICHE PER LA PARTECIPAZIONE AL FONDO DI DOTAZIONE	0,00	0,00
TOTALE CREDITI vs PARTECIPANTI (A)	0,00	0,00
B) IMMOBILIZZAZIONI		
<i><u>I) Immobilizzazioni immateriali</u></i>		
1) Costi di impianto e di ampliamento	0,00	0,00
2) Costi di ricerca sviluppo e pubblicità	0,00	0,00
3) Diritti di brevetto ed utilizzazione opere dell'ingegno	0,00	0,00
4) Concessioni, licenze, marchi e diritti simile	0,00	0,00
5) Avviamento	0,00	0,00
6) Immobilizzazioni in corso ed acconti	0,00	0,00
9) Altre	0,00	0,00
Totale immobilizzazioni immateriali	0,00	0,00
<i><u>Immobilizzazioni materiali</u></i>		
II 1) Beni demaniali	3.347.000,50	3.347.000,50
1.1) Terreni	0,00	0,00
1.2) Fabbricati	0,00	0,00
1.3) Infrastrutture	0,00	0,00
1.9) Altri beni demaniali	3.347.000,50	3.347.000,50
III 2) Altre immobilizzazioni materiali	16.384.646,22	16.384.646,22
2.1) Terreni	562.255,40	562.255,40
a) di cui in leasing finanziario	0,00	0,00
2.2) Fabbricati	13.328.003,42	13.328.003,42
a) di cui in leasing finanziario	0,00	0,00
2.3) Impianti e macchinari	2.339.307,80	2.339.307,80
a) di cui in leasing finanziario	0,00	0,00
2.4) Attrezzature industriali e commerciali	0,00	0,00
2.5) Mezzi di trasporto	88.631,59	88.631,59
2.6) Macchine per ufficio e hardware	26.024,41	26.024,41
2.7) Mobili e arredi	40.423,60	40.423,60
2.8) Infrastrutture	0,00	0,00
2.9) Diritti reali di godimento	0,00	0,00
2.99) Altri beni materiali	0,00	0,00
3) Immobilizzazioni in corso ed acconti	1.251.958,61	1.251.958,61
Totale immobilizzazioni materiali	20.983.605,33	20.983.605,33
<i><u>IV) Immobilizzazioni Finanziarie</u></i>		
1) Partecipazioni in	0,00	0,00
a) imprese controllate	0,00	0,00
b) imprese partecipate	0,00	0,00
c) altri soggetti	0,00	0,00

2) Crediti verso	0,00	4.440,15
a) altre amministrazioni pubbliche	0,00	0,00
b) imprese controllate	0,00	4.440,15
c) imprese partecipate	0,00	0,00
d) altri soggetti	0,00	0,00
3) Altri titoli	0,00	0,00
Totale immobilizzazioni finanziarie	0,00	4.440,15
TOTALE IMMOBILIZZAZIONI (B)	20.983.605,33	20.988.045,48
C) ATTIVO CIRCOLANTE		
<u>I) Rimanenze</u>	0,00	0,00
Totale rimanenze	0,00	0,00
<u>II) Crediti</u>		
1) Crediti di natura tributaria	6.252.042,39	6.981.567,20
a) Crediti da tributi destinati al finanziamento della sanità	0,00	0,00
b) Altri crediti da tributi	6.252.042,39	6.654.457,49
c) Crediti da Fondi perequativi	0,00	327.109,71
2) Crediti per trasferimenti e contributi	3.383.350,49	3.872.317,80
a) verso amministrazioni pubbliche	3.383.350,49	3.872.317,80
b) imprese controllate	0,00	0,00
c) imprese partecipate	0,00	0,00
d) verso altri soggetti	0,00	0,00
3) Verso clienti ed utenti	4.940.000,29	2.923.464,14
4) Altri Crediti	601.844,01	139.343,98
a) verso l'erario	0,00	0,00
b) per attività svolta per c/terzi	114.910,50	139.343,98
c) altri	486.933,51	0,00
Totale crediti	15.177.237,18	13.916.693,12
<u>III) Attività finanziarie che non costituiscono immobilizzazioni</u>		
1) Partecipazioni	0,00	0,00
2) Altri titoli	0,00	0,00
Totale attività finanziarie che non costituiscono immobilizzi	0,00	0,00
<u>IV) Disponibilità liquide</u>		
1) Conto di tesoreria	18.831,63	19.651,81
a) Istituto tesoriere	18.831,63	19.651,81
b) presso Banca d'Italia	0,00	0,00
2) Altri depositi bancari e postali	257.517,65	374.243,43
3) Denaro e valori in cassa	0,00	0,00
4) Altri conti presso la tesoreria statale intestati all'ente	0,00	0,00
Totale disponibilità liquide	276.349,28	393.895,24
TOTALE ATTIVO CIRCOLANTE (C)	15.453.586,46	14.310.588,36
D) RATEI E RISCONTI		
1) Ratei attivi	6.612.500,00	0,00
2) Risconti attivi	0,00	3.173,47

TOTALE RATEI E RISCONTI (D)	6.612.500,00	3.173,47
TOTALE DELL'ATTIVO (A + B + C + D)	43.049.691,79	35.301.807,31

STATO PATRIMONIALE (PASSIVO)	2018	2017
A) PATRIMONIO NETTO		
I) Fondo di dotazione	13.966.316,29	13.966.316,29
II) Riserve	2.983.798,64	3.093.464,53
<i>a) da risultato economico di esercizi precedenti</i>	-363.201,86	-253.535,97
<i>b) da capitale</i>	3.347.000,50	3.347.000,50
<i>c) da permessi di costruire</i>	0,00	0,00
<i>d) riserve indisponibili per beni demaniali e patrimoniali indisponibili e per i beni culturali</i>	0,00	0,00
<i>e) altre riserve indisponibili</i>	0,00	0,00
III) Risultato economico dell'esercizio	106.291,29	-109.665,89
TOTALE PATRIMONIO NETTO (A)	17.056.406,22	16.950.114,93
B) FONDI PER RISCHI ED ONERI		
1) Per trattamento di quiescenza	0,00	0,00
2) Per imposte	0,00	0,00
3) Altri	12.085.406,64	0,00
TOTALE FONDI RISCHI ED ONERI (B)	12.085.406,64	0,00
C) TRATTAMENTO DI FINE RAPPORTO	0,00	0,00
TOTALE T.F.R. (C)	0,00	0,00
D) DEBITI		
1) Debiti da finanziamento	7.820.852,40	9.440.064,60
<i>a) prestiti obbligazionari</i>	990.440,46	1.099.458,40
<i>b) v/ altre amministrazioni pubbliche</i>	4.435.792,18	4.567.910,71
<i>c) verso banche e tesoriere</i>	323.232,34	1.556.290,71
<i>d) verso altri finanziatori</i>	2.071.387,42	2.216.404,78
2) Debiti verso fornitori	5.825.553,53	5.431.380,67
3) Acconti	0,00	0,00
4) Debiti per trasferimenti e contributi	101.922,22	222.720,23
<i>a) enti finanziati dal servizio sanitario nazionale</i>	0,00	0,00
<i>b) altre amministrazioni pubbliche</i>	101.922,22	222.720,23
<i>c) imprese controllate</i>	0,00	0,00
<i>d) imprese partecipate</i>	0,00	0,00
<i>e) altri soggetti</i>	0,00	0,00
5) Altri debiti	159.550,78	160.571,63
<i>a) tributari</i>	78.935,00	77.952,40
<i>b) verso istituti di previdenza e sicurezza sociale</i>	0,00	0,00
<i>c) per attività svolta per c/terzi</i>	80.615,78	82.619,23
<i>d) altri</i>	0,00	0,00
TOTALE DEBITI (D)	13.907.878,93	15.254.737,13
E) RATEI E RISCONTI E CONTRIBUTI AGLI INVESTIMENTI		
I) Ratei passivi	0,00	0,00
II) Risconti passivi	0,00	3.096.955,25
1) Contributi agli investimenti	0,00	3.096.955,25
<i>a) da altre amministrazioni pubbliche</i>	0,00	3.096.955,25

<i>b) da altri soggetti</i>	0,00	0,00
2) Concessioni pluriennali	0,00	0,00
3) Altri risconti passivi	0,00	0,00
TOTALE RATEI E RISCONTI (E)	0,00	3.096.955,25
TOTALE DEL PASSIVO (A + B + C + D + E)	43.049.691,79	35.301.807,31

CONTI D'ORDINE		
CONTI D'ORDINE		
1) Impegni su esercizi futuri	2.463.186,54	1.946.790,85
2) Beni di terzi in uso	0,00	0,00
3) Beni dati in uso a terzi	0,00	0,00
4) Garanzie prestate a amministrazioni pubbliche	0,00	0,00
5) Garanzie prestate a imprese controllate	0,00	0,00
6) Garanzie prestate a imprese partecipate	0,00	0,00
7) Garanzie prestate a altre imprese	0,00	0,00
TOTALE CONTI D'ORDINE	2.463.186,54	1.946.790,85

Infine è possibile rappresentare l'equilibrio economico come segue:

Tab. nr. 25

EQUILIBRIO ECONOMICO-FINANZIARIO		COMPETENZA (ACCERTAMENTI E IMPEGNI IMPUTATI ALL'ESERCIZIO)
Fondo di cassa all'inizio dell'esercizio		19.651,81
A) Fondo pluriennale vincolato di entrata per spese correnti iscritto in entrata	+	210.115,67
AA) Recupero disavanzo di amministrazione esercizio precedente	-	0,00
B) Entrate Titoli 1.00 - 2.00 - 3.00	+	11.030.855,15
di cui per estinzione anticipata di prestiti		0,00
C) Entrate Titolo 4.02.06 - Contributi agli investimenti direttamente destinati al rimborso dei prestiti da amministrazioni pubbliche	+	0,00
D) Spese Titolo 1.00 - Spese correnti	-	8.742.857,79
DD) Fondo pluriennale vincolato di parte corrente (di spesa)	-	143.056,56
E) Spese Titolo 2.04 - Altri trasferimenti in conto capitale	-	23.971,29
F) Spese Titolo 4.00 - Quote di capitale amm.to dei mutui e prestiti obbligazionari	-	386.153,83
di cui per estinzione anticipata di prestiti		0,00
di cui Fondo anticipazioni di liquidità (DL 35/2013 e successive modifiche e rifinanziamenti)		0,00
G) Somma finale (G = A - AA + B + C - D - E - F)		1.944.931,35
ALTRE POSTE DIFFERENZIALI, PER ECCEZIONI PREVISTE DA NORME DI LEGGE E DAI PRINCIPI CONTABILI, CHE HANNO EFFETTO SULL'EQUILIBRIO EX ARTICOLO 162, COMMA 6, DEL TESTO UNICO DELLE LEGGI SULL'ORDINAMENTO DEGLI ENTI LOCALI		
H) Utilizzo risultato di amministrazione per spese correnti	+	0,00
di cui per estinzione anticipata di prestiti		0,00
I) Entrate di parte capitale destinate a spese correnti in base a specifiche disposizioni di legge o dei principi contabili	+	0,00
di cui per estinzione anticipata di prestiti		0,00
L) Entrate di parte corrente destinate a spese di investimento in base a specifiche disposizioni di legge o dei principi contabili	-	0,00
M) Entrate da accensione di prestiti destinate a estinzione anticipata dei prestiti	+	0,00
EQUILIBRIO DI PARTE CORRENTE		
O = G + H + I - L + M		1.944.931,35
P) Utilizzo avanzo di amministrazione per spese di investimento	+	0,00
Q) Fondo pluriennale vincolato per spese in conto capitale iscritto in entrata	+	2.813.850,39
R) Entrate Titoli 4.00-5.00-6.00	+	1.316.144,20
C) Entrate Titolo 4.02.06 - Contributi agli investimenti direttamente destinati al rimborso dei prestiti da amministrazioni pubbliche	-	0,00
I) Entrate di parte capitale destinate a spese correnti in base a specifiche disposizioni di legge o dei principi contabili	-	0,00
S1) Entrate Titolo 5.02 per Riscossione crediti di breve termine	-	0,00
S2) Entrate Titolo 5.03 per Riscossione crediti di medio-lungo termine	-	0,00
T) Entrate Titolo 5.04 relative a Altre entrate per riduzioni di attività finanziaria	-	0,00
L) Entrate di parte corrente destinate a spese di investimento in base a specifiche disposizioni di legge o dei principi contabili	+	0,00
M) Entrate da accensione di prestiti destinate a estinzione anticipata dei prestiti	-	0,00

U) Spese Titolo 2.00 - Spese in conto capitale	-		1.489.589,11
UU) Fondo pluriennale vincolato in c/capitale (di spesa)	-		2.320.129,98
V) Spese Titolo 3.01 per Acquisizioni di attività finanziarie	-		0,00
E) Spese Titolo 2.04 - Altri trasferimenti in conto capitale	+		23.971,29
EQUILIBRIO DI PARTE CAPITALE			
Z = P + Q + R - C - I - S1 - S2 - T + L - M - U - UU - V + E			344.246,79
S1) Entrate Titolo 5.02 per Riscossione crediti di breve termine	+		0,00
S2) Entrate Titolo 5.03 per Riscossione crediti di medio-lungo termine	+		0,00
T) Entrate Titolo 5.04 relative a Altre entrate per riduzioni di attività finanziaria	+		0,00
X1) Spese Titolo 3.02 per Concessione crediti di breve termine	-		0,00
X2) Spese Titolo 3.03 per Concessione crediti di medio-lungo termine	-		0,00
Y) Spese Titolo 3.04 per Altre spese per acquisizioni di attività finanziarie	-		0,00
EQUILIBRIO FINALE			
W = O + Z + S1 + S2 + T - X1 - X2 - Y			2.289.178,14

**COMPOSIZIONE PER MISSIONE E PROGRAMMI DEL FONDO PLURIENNALE VINCOLATO DELL'ESERCIZIO 2018 DI
RIFERIMENTO DEL BILANCIO**

MISSIONI E PROGRAMMI		Fondo pluriennale vincolato al 31 dicembre dell'esercizio 2017	Spese impegnate negli esercizi precedenti e coperte dal fondo pluriennale vincolato	Riaccertamento degli impegni di cui alla lettera b) effettuato nel corso dell'esercizio 2018 (cd. economie di impegno)	Riaccertamento degli impegni di cui alla lettera b) effettuato nel corso dell'esercizio 2018 (cd. economie di impegno) su impegni pluriennali finanziati dal FPV ed imputati agli esercizi	Quota del fondo pluriennale vincolato al 31 dicembre dell'esercizio 2017 rinnviata all'esercizio 2019 e successivi	Spese impegnate nell'esercizio 2018 con imputazione all'esercizio 2019 e coperte dal fondo pluriennale vincolato	Spese impegnate nell'esercizio 2018 con imputazione all'esercizio 2020 e coperte del fondo pluriennale vincolato	Spese impegnate nell'esercizio 2018 con imputazione a esercizi successivi a quelli considerati nel bilancio pluriennale e coperte del fondo pluriennale vincolato	Fondo pluriennale vincolato al 31 dicembre dell'esercizio 2018
		(a)	(b)	(x)	(y)	(c)=(a)-(b)-(x)-(y)	(d)	(e)	(f)	(g)=(c)+(d)+(e)+(f)
01	MISSIONE 1 - Servizi istituzionali, generali e di gestione									
01	Organi istituzionali	15.003,07	7.664,00	7.339,07	0,00	0,00	7.339,07	0,00	0,00	7.339,07
02	Segreteria generale	0,00	0,00	0,00	0,00	0,00	0,00	0,00	0,00	0,00
03	Gestione economica, finanziaria, programmazione e provveditorato	0,00	0,00	0,00	0,00	0,00	0,00	0,00	0,00	0,00
04	Gestione delle entrate tributarie e servizi fiscali	0,00	0,00	0,00	0,00	0,00	0,00	0,00	0,00	0,00
05	Gestione dei beni demaniali e patrimoniali	25.285,84	0,00	25.285,84	0,00	0,00	25.285,84	0,00	0,00	25.285,84
06	Ufficio tecnico	0,00	0,00	0,00	0,00	0,00	0,00	0,00	0,00	0,00
07	Elezioni e consultazioni popolari - Anagrafe e stato civile	0,00	0,00	0,00	0,00	0,00	0,00	0,00	0,00	0,00
08	Statistica e sistemi informativi	2.394,00	2.394,00	0,00	0,00	0,00	0,00	0,00	0,00	0,00
09	Assistenza tecnico-amministrativa agli enti locali	0,00	0,00	0,00	0,00	0,00	0,00	0,00	0,00	0,00
10	Risorse umane	0,00	0,00	0,00	0,00	0,00	0,00	0,00	0,00	0,00
11	Altri servizi generali	0,00	0,00	0,00	0,00	0,00	0,00	0,00	0,00	0,00
TOTALE MISSIONE 1 - Servizi istituzionali, generali e di gestione		42.682,91	10.058,00	32.624,91	0,00	0,00	32.624,91	0,00	0,00	32.624,91

COMPOSIZIONE PER MISSIONE E PROGRAMMI DEL FONDO PLURIENNALE VINCOLATO DELL'ESERCIZIO 2018 DI RIFERIMENTO DEL BILANCIO

MISSIONI E PROGRAMMI		Fondo pluriennale vincolato al 31 dicembre dell'esercizio 2017	Spese impegnate negli esercizi precedenti e imputate all'esercizio 2018 e coperte dal fondo pluriennale vincolato	Riaccertamento degli impegni di cui alla lettera b) effettuata nel corso dell'esercizio 2018 (cd. economie di impegno)	Riaccertamento degli impegni di cui alla lettera b) effettuata nel corso dell'esercizio 2018 (cd. economie di impegno) su impegni pluriennali finanziati dal FPV ed imputati agli esercizi	Quota del fondo pluriennale vincolato al 31 dicembre dell'esercizio 2017 rinnviata all'esercizio 2019 e successivi	Spese impegnate nell'esercizio 2018 con imputazione all'esercizio 2019 e coperte dal fondo pluriennale vincolato	Spese impegnate nell'esercizio 2018 con imputazione all'esercizio 2020 e coperte del fondo pluriennale vincolato	Spese impegnate nell'esercizio 2018 con imputazione a quelli considerati nel bilancio pluriennale e coperte del fondo pluriennale vincolato	Fondo pluriennale vincolato al 31 dicembre dell'esercizio 2018
		(a)	(b)	(x)	(y)	(c)=(a)-(b)-(x)-(y)	(d)	(e)	(f)	(g)=(c)+(d)+(e)+(f)
02	MISSIONE 2 - Giustizia									
01	Uffici giudiziari	0,00	0,00	0,00	0,00	0,00	0,00	0,00	0,00	0,00
02	Casa circondariale e altri servizi	0,00	0,00	0,00	0,00	0,00	0,00	0,00	0,00	0,00
	TOTALE MISSIONE 2 - Giustizia	0,00	0,00	0,00	0,00	0,00	0,00	0,00	0,00	0,00
03	MISSIONE 3 - Ordine pubblico e sicurezza									
01	Polizia locale e amministrativa	0,00	0,00	0,00	0,00	0,00	0,00	0,00	0,00	0,00
02	Sistema integrato di sicurezza urbana	0,00	0,00	0,00	0,00	0,00	0,00	0,00	0,00	0,00
	TOTALE MISSIONE 3 - Ordine pubblico e sicurezza	0,00	0,00	0,00	0,00	0,00	0,00	0,00	0,00	0,00
04	MISSIONE 4 - Istruzione e diritto allo studio									
01	Istruzione prescolastica	34.515,00	5.648,88	28.866,12	0,00	0,00	28.866,12	0,00	0,00	28.866,12
02	Altri ordini di istruzione non universitaria	16.382,00	0,00	16.382,00	0,00	0,00	16.382,00	0,00	0,00	16.382,00
04	Istruzione universitaria	0,00	0,00	0,00	0,00	0,00	0,00	0,00	0,00	0,00
05	Istruzione tecnica superiore	0,00	0,00	0,00	0,00	0,00	0,00	0,00	0,00	0,00
06	Servizi ausiliari all'istruzione	0,00	0,00	0,00	0,00	0,00	0,00	0,00	0,00	0,00
07	Diritto allo studio	0,00	0,00	0,00	0,00	0,00	0,00	0,00	0,00	0,00
	TOTALE MISSIONE 4 - Istruzione e diritto allo studio	50.897,00	5.648,88	45.248,12	0,00	0,00	45.248,12	0,00	0,00	45.248,12

**COMPOSIZIONE PER MISSIONE E PROGRAMMI DEL FONDO PLURIENNALE VINCOLATO DELL'ESERCIZIO 2018 DI
RIFERIMENTO DEL BILANCIO**

MISSIONI E PROGRAMMI		Fondo pluriennale vincolato al 31 dicembre dell'esercizio 2017	Spese impegnate negli esercizi precedenti e imputate all'esercizio 2018 e coperte dal fondo pluriennale vincolato	Riaccertamento degli impegni di cui alla lettera b) effettuata nel corso dell'esercizio 2018 (cd. economie di impegno) su impegni pluriennali finanziati dal FPV ed imputati agli esercizi	Riaccertamento degli impegni di cui alla lettera b) effettuata nel corso dell'esercizio 2018 (cd. economie di impegno)	Quota del fondo pluriennale vincolato al 31 dicembre dell'esercizio 2017 rinnviata all'esercizio 2019 e successivi	Spese impegnate nell'esercizio 2018 con imputazione all'esercizio 2019 e coperte dal fondo pluriennale vincolato	Spese impegnate nell'esercizio 2018 con imputazione all'esercizio 2020 e coperte del fondo pluriennale vincolato	Spese impegnate nell'esercizio 2018 con imputazione a quelli successivi a nel bilancio pluriennale e coperte del fondo pluriennale vincolato	Fondo pluriennale vincolato al 31 dicembre dell'esercizio 2018
		(a)	(b)	(x)	(y)	(c)=(a)-(b)-(x)-(y)	(d)	(e)	(f)	(g)=(c)+(d)+(e)+(f)
05	MISSIONE 5 - Tutela e valorizzazione dei beni e delle attività culturali									
01	Valorizzazione dei beni di interesse storico	0,00	0,00	0,00	0,00	0,00	0,00	0,00	0,00	0,00
02	Attività culturali e interventi diversi nel settore culturale	0,00	0,00	0,00	0,00	0,00	0,00	0,00	0,00	0,00
TOTALE MISSIONE 5 - Tutela e valorizzazione dei beni e delle attività culturali		0,00	0,00	0,00	0,00	0,00	0,00	0,00	0,00	0,00
06	MISSIONE 6 - Politiche giovanili, sport e tempo libero									
01	Sport e tempo libero	0,00	0,00	0,00	0,00	0,00	0,00	0,00	0,00	0,00
02	Giovani	0,00	0,00	0,00	0,00	0,00	0,00	0,00	0,00	0,00
TOTALE MISSIONE 6 - Politiche giovanili, sport e tempo libero		0,00	0,00	0,00	0,00	0,00	0,00	0,00	0,00	0,00
07	MISSIONE 7 - Turismo									
01	Sviluppo e valorizzazione del turismo	4.797,97	4.797,97	0,00	0,00	0,00	0,00	0,00	0,00	0,00
TOTALE MISSIONE 7 - Turismo		4.797,97	4.797,97	0,00	0,00	0,00	0,00	0,00	0,00	0,00

**COMPOSIZIONE PER MISSIONE E PROGRAMMI DEL FONDO PLURIENNALE VINCOLATO DELL'ESERCIZIO 2018 DI
RIFERIMENTO DEL BILANCIO**

MISSIONI E PROGRAMMI		Fondo pluriennale vincolato al 31 dicembre dell'esercizio 2017	Spese impegnate negli esercizi precedenti e imputate all'esercizio 2018 e coperte dal fondo pluriennale vincolato	Riaccertamento degli impegni di cui alla lettera b) effettuata nel corso dell'esercizio 2018 (cd. economie di impegno)	Riaccertamento degli impegni di cui alla lettera b) effettuata nel corso dell'esercizio 2018 (cd. economie di impegno) su impegni pluriennali finanziati dal FPV ed imputati agli esercizi	Quota del fondo pluriennale vincolato al 31 dicembre dell'esercizio 2017 rinnviata all'esercizio 2019 e successivi	Spese impegnate nell'esercizio 2018 con imputazione all'esercizio 2019 e coperte dal fondo pluriennale vincolato	Spese impegnate nell'esercizio 2018 con imputazione all'esercizio 2020 e coperte del fondo pluriennale vincolato	Spese impegnate nell'esercizio 2018 con imputazione a esercizi successivi a quelli considerati nel bilancio pluriennale e coperte del fondo pluriennale vincolato	Fondo pluriennale vincolato al 31 dicembre dell'esercizio 2018
		(a)	(b)	(x)	(y)	(c)=(a)-(b)-(x)-(y)	(d)	(e)	(f)	(g)=(c)+(d)+(e)+(f)
08	MISSIONE 8 - Assetto del territorio ed edilizia abitativa									
01	Urbanistica e assetto del territorio	1.525.720,93	209.182,12	1.316.538,81	0,00	0,00	1.336.941,94	0,00	0,00	1.336.941,94
02	Edilizia residenziale pubblica e locale e piani di edilizia economico-popolare	0,00	0,00	0,00	0,00	0,00	221.098,62	0,00	0,00	221.098,62
TOTALE MISSIONE 8 - Assetto del territorio ed edilizia abitativa		1.525.720,93	209.182,12	1.316.538,81	0,00	0,00	1.558.040,56	0,00	0,00	1.558.040,56

**COMPOSIZIONE PER MISSIONE E PROGRAMMI DEL FONDO PLURIENNALE VINCOLATO DELL'ESERCIZIO 2018 DI
RIFERIMENTO DEL BILANCIO**

	MISSIONI E PROGRAMMI	Fondo pluriennale vincolato al 31 dicembre dell'esercizio 2017	Spese impegnate negli esercizi precedenti e imputate all'esercizio 2018 e coperte dal fondo pluriennale vincolato	Riaccertamento degli impegni di cui alla lettera b) effettuata nel corso dell'esercizio 2018 (cd. economie di impegno)	Riaccertamento degli impegni di cui alla lettera b) effettuata nel corso dell'esercizio 2018 (cd. economie di impegno) su impegni pluriennali finanziati dal FPV ed imputati agli esercizi	Quota del fondo pluriennale vincolato al 31 dicembre dell'esercizio 2017 rinnviata all'esercizio 2019 e successivi	Spese impegnate nell'esercizio 2018 con imputazione all'esercizio 2019 e coperte dal fondo pluriennale vincolato	Spese impegnate nell'esercizio 2018 con imputazione all'esercizio 2020 e coperte del fondo pluriennale vincolato	Spese impegnate nell'esercizio 2018 con imputazione a esercizi successivi a quelli considerati nel bilancio pluriennale e coperte del fondo pluriennale vincolato	Fondo pluriennale vincolato al 31 dicembre dell'esercizio 2018
		(a)	(b)	(x)	(y)	(c)=(a)-(b)-(x)-(y)	(d)	(e)	(f)	(g)=(c)+(d)+(e)+(f)
09	MISSIONE 9 - Sviluppo sostenibile e tutela del territorio e dell'ambiente									
01	Difesa del suolo	100.000,00	78.199,23	21.800,77	0,00	0,00	21.800,77	0,00	0,00	21.800,77
02	Tutela, valorizzazione e recupero ambientale	0,00	0,00	0,00	0,00	0,00	0,00	0,00	0,00	0,00
03	Rifiuti	3.853,36	3.853,36	0,00	0,00	0,00	0,00	0,00	0,00	0,00
04	Servizio idrico integrato	0,00	0,00	0,00	0,00	0,00	0,00	0,00	0,00	0,00
05	Aree protette, parchi naturali, protezione naturalistica e forestazione	0,00	0,00	0,00	0,00	0,00	0,00	0,00	0,00	0,00
06	Tutela e valorizzazione delle risorse idriche	0,00	0,00	0,00	0,00	0,00	0,00	0,00	0,00	0,00
07	Sviluppo sostenibile territorio montano piccoli Comuni	0,00	0,00	0,00	0,00	0,00	0,00	0,00	0,00	0,00
08	Qualità dell'aria e riduzione dell'inquinamento	0,00	0,00	0,00	0,00	0,00	0,00	0,00	0,00	0,00
	TOTALE MISSIONE 9 - Sviluppo sostenibile e tutela del territorio e dell'ambiente	103.853,36	82.052,59	21.800,77	0,00	0,00	21.800,77	0,00	0,00	21.800,77

**COMPOSIZIONE PER MISSIONE E PROGRAMMI DEL FONDO PLURIENNALE VINCOLATO DELL'ESERCIZIO 2018 DI
RIFERIMENTO DEL BILANCIO**

MISSIONI E PROGRAMMI		Fondo pluriennale vincolato al 31 dicembre dell'esercizio 2017	Spese impegnate negli esercizi precedenti e imputate all'esercizio 2018 e coperte dal fondo pluriennale vincolato	Riaccertamento degli impegni di cui alla lettera b) effettuata nel corso dell'esercizio 2018 (cd. economie di impegno)	Riaccertamento degli impegni di cui alla lettera b) effettuata nel corso dell'esercizio 2018 (cd. economie di impegno) su impegni pluriennali finanziati dal FPV ed imputati agli esercizi	Quota del fondo pluriennale vincolato al 31 dicembre dell'esercizio 2017 rinnviata all'esercizio 2019 e successivi	Spese impegnate nell'esercizio 2018 con imputazione all'esercizio 2019 e coperte dal fondo pluriennale vincolato	Spese impegnate nell'esercizio 2018 con imputazione all'esercizio 2020 e coperte del fondo pluriennale vincolato	Spese impegnate nell'esercizio 2018 con imputazione a esercizi successivi a quelli considerati nel bilancio pluriennale e coperte del fondo pluriennale vincolato	Fondo pluriennale vincolato al 31 dicembre dell'esercizio 2018
		(a)	(b)	(x)	(y)	(c)=(a)-(b)-(x)-(y)	(d)	(e)	(f)	(g)=(c)+(d)+(e)+(f)
10	MISSIONE 10 - Trasporti e diritto alla mobilità									
01	Trasporto ferroviario	0,00	0,00	0,00	0,00	0,00	0,00	0,00	0,00	0,00
02	Trasporto pubblico locale	0,00	0,00	0,00	0,00	0,00	0,00	0,00	0,00	0,00
03	Trasporto per vie d'acqua	0,00	0,00	0,00	0,00	0,00	0,00	0,00	0,00	0,00
04	Altre modalità di trasporto	0,00	0,00	0,00	0,00	0,00	0,00	0,00	0,00	0,00
05	Viabilità e infrastrutture stradali	125.765,12	39.631,00	86.134,12	0,00	0,00	243.385,06	507.917,58	0,00	751.302,64
	TOTALE MISSIONE 10 - Trasporti e diritto alla mobilità	125.765,12	39.631,00	86.134,12	0,00	0,00	243.385,06	507.917,58	0,00	751.302,64
11	MISSIONE 11 - Soccorso civile									
01	Sistema di protezione civile	24.767,43	20.934,25	3.833,18	0,00	0,00	11.868,25	0,00	0,00	11.868,25
02	Interventi a seguito di calamità naturali	0,00	0,00	0,00	0,00	0,00	0,00	0,00	0,00	0,00
	TOTALE MISSIONE 11 - Soccorso civile	24.767,43	20.934,25	3.833,18	0,00	0,00	11.868,25	0,00	0,00	11.868,25

**COMPOSIZIONE PER MISSIONE E PROGRAMMI DEL FONDO PLURIENNALE VINCOLATO DELL'ESERCIZIO 2018 DI
RIFERIMENTO DEL BILANCIO**

	MISSIONI E PROGRAMMI	Fondo pluriennale vincolato al 31 dicembre dell'esercizio 2017	Spese impegnate negli esercizi precedenti e imputate all'esercizio 2018 e coperte dal fondo pluriennale vincolato	Riaccertamento degli impegni di cui alla lettera b) effettuata nel corso dell'esercizio 2018 (cd. economie di impegno)	Riaccertamento degli impegni di cui alla lettera b) effettuata nel corso dell'esercizio 2018 (cd. economie di impegno) su impegni pluriennali finanziati dal FPV ed imputati agli esercizi	Quota del fondo pluriennale vincolato al 31 dicembre dell'esercizio 2017 rinnviata all'esercizio 2019 e successivi	Spese impegnate nell'esercizio 2018 con imputazione all'esercizio 2019 e coperte dal fondo pluriennale vincolato	Spese impegnate nell'esercizio 2018 con imputazione all'esercizio 2020 e coperte del fondo pluriennale vincolato	Spese impegnate nell'esercizio 2018 con imputazione a esercizi successivi a quelli considerati nel bilancio pluriennale e coperte del fondo pluriennale vincolato	Fondo pluriennale vincolato al 31 dicembre dell'esercizio 2018
		(a)	(b)	(x)	(y)	(c)=(a)-(b)-(x)-(y)	(d)	(e)	(f)	(g)=(c)+(d)+(e)+(f)
12	MISSIONE 12 - Diritti sociali, politiche sociali e famiglia									
01	Interventi per l'infanzia e i minori e per asili nido	0,00	0,00	0,00	0,00	0,00	0,00	0,00	0,00	0,00
02	Interventi per la disabilità	0,00	0,00	0,00	0,00	0,00	0,00	0,00	0,00	0,00
03	Interventi per gli anziani	0,00	0,00	0,00	0,00	0,00	0,00	0,00	0,00	0,00
04	Interventi per i soggetti a rischio di esclusione sociale	0,00	0,00	0,00	0,00	0,00	0,00	0,00	0,00	0,00
05	Interventi per le famiglie	0,00	0,00	0,00	0,00	0,00	0,00	0,00	0,00	0,00
06	Interventi per il diritto alla casa	0,00	0,00	0,00	0,00	0,00	0,00	0,00	0,00	0,00
07	Programmazione e governo della rete dei servizi sociosanitari e sociali	0,00	0,00	0,00	0,00	0,00	0,00	0,00	0,00	0,00
08	Cooperazione e associazionismo	0,00	0,00	0,00	0,00	0,00	0,00	0,00	0,00	0,00
09	Servizio necroscopico e cimiteriale	26.004,84	26.004,84	0,00	0,00	0,00	0,00	0,00	0,00	0,00
	TOTALE MISSIONE 12 - Diritti sociali, politiche sociali e famiglia	26.004,84	26.004,84	0,00	0,00	0,00	0,00	0,00	0,00	0,00

**COMPOSIZIONE PER MISSIONE E PROGRAMMI DEL FONDO PLURIENNALE VINCOLATO DELL'ESERCIZIO 2018 DI
RIFERIMENTO DEL BILANCIO**

MISSIONI E PROGRAMMI		Fondo pluriennale vincolato al 31 dicembre dell'esercizio 2017	Spese impegnate negli esercizi precedenti e imputate all'esercizio 2018 e coperte dal fondo pluriennale vincolato	Riaccertamento degli impegni di cui alla lettera b) effettuata nel corso dell'esercizio 2018 (cd. economie di impegno)	Riaccertamento degli impegni di cui alla lettera b) effettuata nel corso dell'esercizio 2018 (cd. economie di impegno) su impegni pluriennali finanziati dal FPV ed imputati agli esercizi	Quota del fondo pluriennale vincolato al 31 dicembre dell'esercizio 2017 rinnviata all'esercizio 2019 e successivi	Spese impegnate nell'esercizio 2018 con imputazione all'esercizio 2019 e coperte dal fondo pluriennale vincolato	Spese impegnate nell'esercizio 2018 con imputazione all'esercizio 2020 e coperte del fondo pluriennale vincolato	Spese impegnate nell'esercizio 2018 con imputazione a esercizi successivi a quelli considerati nel bilancio pluriennale e coperte del fondo pluriennale vincolato	Fondo pluriennale vincolato al 31 dicembre dell'esercizio 2018
		(a)	(b)	(x)	(y)	(c)=(a)-(b)-(x)-(y)	(d)	(e)	(f)	(g)=(c)+(d)+(e)+(f)
13	MISSIONE 13 - Tutela della salute									
01	Servizio sanitario regionale - finanziamento ordinario corrente per la garanzia dei LEA	0,00	0,00	0,00	0,00	0,00	0,00	0,00	0,00	0,00
02	Servizio sanitario regionale - finanziamento aggiuntivo corrente per livelli di assistenza superiori ai LEA	0,00	0,00	0,00	0,00	0,00	0,00	0,00	0,00	0,00
03	Servizio sanitario regionale - finanziamento aggiuntivo corrente per la copertura dello squilibrio di bilancio corrente	0,00	0,00	0,00	0,00	0,00	0,00	0,00	0,00	0,00
04	Servizio sanitario regionale - ripiano di disavanzi sanitari relativi ad esercizi pregressi	0,00	0,00	0,00	0,00	0,00	0,00	0,00	0,00	0,00
05	Servizio sanitario regionale - investimenti sanitari	0,00	0,00	0,00	0,00	0,00	0,00	0,00	0,00	0,00
06	Servizio sanitario regionale - restituzione maggiori gettiti SSN	0,00	0,00	0,00	0,00	0,00	0,00	0,00	0,00	0,00
07	Ulteriori spese in materia sanitaria	0,00	0,00	0,00	0,00	0,00	0,00	0,00	0,00	0,00
TOTALE MISSIONE 13 - Tutela della salute		0,00	0,00	0,00	0,00	0,00	0,00	0,00	0,00	0,00

**COMPOSIZIONE PER MISSIONE E PROGRAMMI DEL FONDO PLURIENNALE VINCOLATO DELL'ESERCIZIO 2018 DI
RIFERIMENTO DEL BILANCIO**

MISSIONI E PROGRAMMI		Fondo pluriennale vincolato al 31 dicembre dell'esercizio 2017	Spese impegnate negli esercizi precedenti e imputate all'esercizio 2018 e coperte dal fondo pluriennale vincolato	Riaccertamento degli impegni di cui alla lettera b) effettuata nel corso dell'esercizio 2018 (cd. economie di impegno)	Riaccertamento degli impegni di cui alla lettera b) effettuata nel corso dell'esercizio 2018 (cd. economie di impegno) su impegni pluriennali finanziati dal FPV ed imputati agli esercizi	Quota del fondo pluriennale vincolato al 31 dicembre dell'esercizio 2017 rinnviata all'esercizio 2019 e successivi	Spese impegnate nell'esercizio 2018 con imputazione all'esercizio 2019 e coperte dal fondo pluriennale vincolato	Spese impegnate nell'esercizio 2018 con imputazione all'esercizio 2020 e coperte del fondo pluriennale vincolato	Spese impegnate nell'esercizio 2018 con imputazione a quelli successivi a nel bilancio pluriennale e coperte del fondo pluriennale vincolato	Fondo pluriennale vincolato al 31 dicembre dell'esercizio 2018
		(a)	(b)	(x)	(y)	(c)=(a)-(b)-(x)-(y)	(d)	(e)	(f)	(g)=(c)+(d)+(e)+(f)
14	MISSIONE 14 - Sviluppo economico e competitività									
01	Industria e PMI e Artigianato	0,00	0,00	0,00	0,00	0,00	0,00	0,00	0,00	0,00
02	Commercio - reti distributive - tutela dei consumatori	0,00	0,00	0,00	0,00	0,00	0,00	0,00	0,00	0,00
03	Ricerca e innovazione	0,00	0,00	0,00	0,00	0,00	0,00	0,00	0,00	0,00
04	Reti e altri servizi di pubblica utilità	0,00	0,00	0,00	0,00	0,00	0,00	0,00	0,00	0,00
	TOTALE MISSIONE 14 - Sviluppo economico e competitività	0,00	0,00	0,00	0,00	0,00	0,00	0,00	0,00	0,00
15	MISSIONE 15 - Politiche per il lavoro e la formazione professionale									
01	Servizi per lo sviluppo del mercato del lavoro	0,00	0,00	0,00	0,00	0,00	0,00	0,00	0,00	0,00
02	Formazione professionale	0,00	0,00	0,00	0,00	0,00	0,00	0,00	0,00	0,00
03	Sostegno all'occupazione	0,00	0,00	0,00	0,00	0,00	0,00	0,00	0,00	0,00
	TOTALE MISSIONE 15 - Politiche per il lavoro e la formazione professionale	0,00	0,00	0,00	0,00	0,00	0,00	0,00	0,00	0,00

**COMPOSIZIONE PER MISSIONE E PROGRAMMI DEL FONDO PLURIENNALE VINCOLATO DELL'ESERCIZIO 2018 DI
RIFERIMENTO DEL BILANCIO**

MISSIONI E PROGRAMMI	Fondo pluriennale vincolato al 31 dicembre dell'esercizio 2017	Spese impegnate negli esercizi precedenti e imputate all'esercizio 2018 e coperte dal fondo pluriennale vincolato	Riaccertamento degli impegni di cui alla lettera b) effettuata nel corso dell'esercizio 2018 (cd. economie di impegno)	Riaccertamento degli impegni di cui alla lettera b) effettuata nel corso dell'esercizio 2018 (cd. economie di impegno) su impegni pluriennali finanziati dal FPV ed imputati agli esercizi	Quota del fondo pluriennale vincolato al 31 dicembre dell'esercizio 2017 rinnviata all'esercizio 2019 e successivi	Spese impegnate nell'esercizio 2018 con imputazione all'esercizio 2019 e coperte dal fondo pluriennale vincolato	Spese impegnate nell'esercizio 2018 con imputazione all'esercizio 2020 e coperte del fondo pluriennale vincolato	Spese impegnate nell'esercizio 2018 con imputazione a esercizi successivi a quelli considerati nel bilancio pluriennale e coperte del fondo pluriennale vincolato	Fondo pluriennale vincolato al 31 dicembre dell'esercizio 2018
	(a)	(b)	(x)	(y)	(c)=(a)-(b)-(x)-(y)	(d)	(e)	(f)	(g)=(c)+(d)+(e)+(f)
16 MISSIONE 16 - Agricoltura, politiche agroalimentari e pesca									
01 Sviluppo del settore agricolo e del sistema agroalimentare	0,00	0,00	0,00	0,00	0,00	0,00	0,00	0,00	0,00
02 Caccia e pesca	0,00	0,00	0,00	0,00	0,00	0,00	0,00	0,00	0,00
TOTALE MISSIONE 16 - Agricoltura, politiche agroalimentari e pesca	0,00	0,00	0,00	0,00	0,00	0,00	0,00	0,00	0,00
17 MISSIONE 17 - Energia e diversificazione delle fonti energetiche									
01 Fonti energetiche	42.301,29	0,00	42.301,29	0,00	0,00	42.301,29	0,00	0,00	42.301,29
TOTALE MISSIONE 17 - Energia e diversificazione delle fonti energetiche	42.301,29	0,00	42.301,29	0,00	0,00	42.301,29	0,00	0,00	42.301,29
18 MISSIONE 18 - Relazioni con le altre autonomie territoriali e locali									
01 Relazioni finanziarie con le altre autonomie territoriali	0,00	0,00	0,00	0,00	0,00	0,00	0,00	0,00	0,00
TOTALE MISSIONE 18 - Relazioni con le altre autonomie territoriali e locali	0,00	0,00	0,00	0,00	0,00	0,00	0,00	0,00	0,00
19 MISSIONE 19 - Relazioni internazionali									
01 Relazioni internazionali e Cooperazione allo sviluppo	0,00	0,00	0,00	0,00	0,00	0,00	0,00	0,00	0,00
TOTALE MISSIONE 19 - Relazioni internazionali	0,00	0,00	0,00	0,00	0,00	0,00	0,00	0,00	0,00

**COMPOSIZIONE PER MISSIONE E PROGRAMMI DEL FONDO PLURIENNALE VINCOLATO DELL'ESERCIZIO 2018 DI
RIFERIMENTO DEL BILANCIO**

MISSIONI E PROGRAMMI	Fondo pluriennale vincolato al 31 dicembre dell'esercizio 2017	Spese impegnate negli esercizi precedenti e imputate all'esercizio 2018 e coperte dal fondo pluriennale vincolato	Riaccertamento degli impegni di cui alla lettera b) effettuata nel corso dell'esercizio 2018 (cd. economie di impegno) su impegni pluriennali finanziati dal FPV ed imputati agli esercizi	Riaccertamento degli impegni di cui alla lettera b) effettuata nel corso dell'esercizio 2018 (cd. economie di impegno) su impegni pluriennali finanziati dal FPV ed imputati agli esercizi	Quota del fondo pluriennale vincolato al 31 dicembre dell'esercizio 2017 rinnviata all'esercizio 2019 e successivi	Spese impegnate nell'esercizio 2018 con imputazione all'esercizio 2019 e coperte dal fondo pluriennale vincolato	Spese impegnate nell'esercizio 2018 con imputazione all'esercizio 2020 e coperte del fondo pluriennale vincolato	Spese impegnate nell'esercizio 2018 con imputazione a esercizi successivi a quelli considerati nel bilancio pluriennale e coperte del fondo pluriennale vincolato	Fondo pluriennale vincolato al 31 dicembre dell'esercizio 2018
	(a)	(b)	(x)	(y)	(c)=(a)-(b)-(x)-(y)	(d)	(e)	(f)	(g)=(c)+(d)+(e)+(f)
TOTALE	1.946.790,85	398.309,65	1.548.481,20	0,00	0,00	1.955.268,96	507.917,58	0,00	2.463.186,54



COMUNE DI BELVEDERE MARITTIMO

PROVINCIA DI COSENZA

87021 – Via Maggiore Mistorni – tel. 0985-8874130 fax 8874109

e-mail: *probelvedere@tiscali.it*

www.comune.belvederemarittimo.cs.it

ELENCO DEGLI INDIRIZZI INTERNET DI PUBBLICAZIONE DEL RENDICONTO DELLA GESTIONE 2018

www.comune.belvedere-marittimo.cs.it

Sezione Amministrazione Trasparente - Bilanci

CERTIFICAZIONE DEI PARAMETRI OBIETTIVI AI
FINI DELL'ACCERTAMENTO DELLA CONDIZIONE
DI ENTE STRUTTURALMENTE DEFICITARIO

ESERCIZIO 2018

Parametri da considerare per l'individuazione delle condizioni strutturalmente deficitarie	
Si	No
<input type="checkbox"/>	<input checked="" type="checkbox"/>
<input type="checkbox"/>	<input checked="" type="checkbox"/>
<input checked="" type="checkbox"/>	<input type="checkbox"/>
<input type="checkbox"/>	<input checked="" type="checkbox"/>
<input checked="" type="checkbox"/>	<input type="checkbox"/>
<input type="checkbox"/>	<input checked="" type="checkbox"/>
<input checked="" type="checkbox"/>	<input type="checkbox"/>
<input checked="" type="checkbox"/>	<input type="checkbox"/>

1	Indicatore 1.1 (Incidenza spese rigide - ripiano disavanzo, personale e debito - su entrate correnti) maggiore del 48%
2	Indicatore 2.8 (Incidenza degli incassi delle entrate proprie sulle previsioni definitive di parte corrente) minore del 22%
3	Indicatore 3.2 (Anticipazioni chiuse solo contabilmente) maggiore di 0
4	Indicatore 10.3 (Sostenibilità debiti finanziari) maggiore del 16%
5	Indicatore 12.4 (Sostenibilità disavanzo effettivamente a carico dell'esercizio) maggiore dell'1,20%
6	Indicatore 13.1 (Debiti riconosciuti e finanziati) maggiore dell'1%
7	[Indicatore 13.2 (Debiti in corso di riconoscimento) + Indicatore 13.3 (Debiti riconosciuti e in corso di finanziamento)] maggiore dello 0,60%
8	Indicatore concernente l'effettiva capacità di riscossione (riferito al totale delle entrate) minore del 47%

Si attesta che i parametri suindicati sono stati determinati in base alle risultanze amministrativo-contabili dell'ente.

-----, li -----

IL SEGRETARIO

IL RESPONSABILE DEL SERVIZIO FINANZIARIO

IL LEGALE RAPPRESENTANTE DELL'ENTE

Piano degli indicatori di bilancio
Indicatori sintetici
Rendiconto esercizio 2018

TIPOLOGIA INDICATORE		DEFINIZIONE	VALORE INDICATORE (dati percentuali)
			2018
01	Rigidità strutturale di bilancio		
01.1	Incidenza spese rigide (ripiano disavanzo, personale e debito) su entrate correnti	[ripiano disavanzo a carico dell'esercizio + Impegni (Macroaggregati 1.1 "Redditi di lavoro dipendente" + pdc 1.02.01.01.000 "IRAP" - FPV entrata concernente il Macroaggregato 1.1 + FPV personale in uscita 1.1 + 1.7 "Interessi passivi" + Titolo 4 Rimborso prestiti)] / (Accertamenti primi tre titoli Entrate)	28,099
02	Entrate correnti		
02.1	Incidenza degli accertamenti di parte corrente sulle previsioni iniziali di parte corrente	Totale accertamenti primi tre titoli di entrata / Stanziamenti iniziali di competenza dei primi tre titoli delle Entrate	105,1809
02.2	Incidenza degli accertamenti di parte corrente sulle previsioni definitive di parte corrente	Totale accertamenti primi tre titoli di entrata / Stanziamenti definitivi di competenza dei primi tre titoli delle Entrate	102,0296
02.3	Incidenza degli accertamenti delle entrate proprie sulle previsioni iniziali di parte corrente	Totale accertamenti (pdc E.1.01.00.00.000 "Tributi" - "Compartecipazioni di tributi" E.1.01.04.00.000 + E.3.00.00.00.000 "Entrate extratributarie") / Stanziamenti iniziali di competenza dei primi tre titoli delle Entrate	94,263
02.4	Incidenza degli accertamenti delle entrate proprie sulle previsioni definitive di parte corrente	Totale accertamenti (pdc E.1.01.00.00.000 "Tributi" - "Compartecipazioni di tributi" E.1.01.04.00.000 + E.3.00.00.00.000 "Entrate extratributarie") / Stanziamenti definitivi di competenza dei primi tre titoli delle Entrate	91,4388
02.5	Incidenza degli incassi correnti sulle previsioni iniziali di parte corrente	Totale incassi c/competenza e c/residui dei primi tre titoli di entrata / Stanziamenti iniziali di cassa dei primi tre titoli delle Entrate	41,0421
02.6	Incidenza degli incassi correnti sulle previsioni definitive di parte corrente	Totale incassi c/competenza e c/residui dei primi tre titoli di entrata / Stanziamenti definitivi di cassa dei primi tre titoli delle Entrate	40,368
02.7	Incidenza degli incassi delle entrate proprie sulle previsioni iniziali di parte corrente	Totale incassi c/competenza e c/residui (pdc E.1.01.00.00.000 "Tributi" - "Compartecipazioni di tributi" E.1.01.04.00.000 + E.3.00.00.00.000 "Entrate extratributarie") / Stanziamenti iniziali di cassa dei primi tre titoli delle Entrate	34,7031
02.8	Incidenza degli incassi delle entrate proprie sulle previsioni definitive di parte corrente	Totale incassi c/competenza e c/residui (pdc E.1.01.00.00.000 "Tributi" - "Compartecipazioni di tributi" E.1.01.04.00.000 + E.3.00.00.00.000 "Entrate extratributarie") / Stanziamenti definitivi di cassa dei primi tre titoli delle Entrate	34,1331
03	Anticipazioni dell'Istituto tesoriere		
03.1	Utilizzo medio Anticipazioni di tesoreria	Sommatoria degli utilizzi giornalieri delle anticipazioni nell'esercizio / (365 x max previsto dalla norma)	19,58

Piano degli indicatori di bilancio
Indicatori sintetici
Rendiconto esercizio 2018

TIPOLOGIA INDICATORE		DEFINIZIONE	VALORE INDICATORE (dati percentuali)
			2018
03.2	Anticipazione chiuse solo contabilmente	Anticipazione di tesoreria all'inizio dell'esercizio successivo / max previsto dalla norma	16,68
04	Spese di personale		
04.1	Incidenza della spesa di personale sulla spesa corrente	Impegni (Macr. 1.1 + pdc 1.02.01.01.000 "IRAP" + FPV personale in uscita 1.1 – FPV personale in entrata concernente il Macr. 1.1) / (Impegni Spesa corrente – FCDE corrente + FPV Macr. 1.1 – FPV di entrata concernente il Macr. 1.1)	27,4123
04.2	Incidenza del salario accessorio ed incentivante rispetto al totale della spesa di personale Indica il peso delle componenti afferenti la contrattazione decentrata dell'ente rispetto al totale dei redditi da lavoro	(pdc 1.01.01.01.004 + 1.01.01.01.008 "indennità e altri compensi al personale a tempo indeterminato e determinato" + pdc 1.01.01.01.003 + 1.01.01.01.007 "straordinario al personale a tempo indeterminato e determinato" + FPV in uscita Macroaggregato 1.1 – FPV di entrata Macroaggregato 1.1) / Impegni (Macroaggregato 1.1 "Redditi di lavoro dipendente" + pdc U.1.02.01.01 "IRAP" + FPV in uscita Macroaggregato 1.1 – FPV in entrata Macroaggregato 1.1)	30,9427
04.3	Incidenza spesa personale flessibile rispetto al totale della spesa di personale Indica come gli enti soddisfano le proprie esigenze di risorse umane, mixando le varie alternative contrattuali più rigide (personale dipendente) o meno rigide (forme di lavoro flessibile)	Impegni (pdc U.1.03.02.010.000 "Consulenze" + pdc U.1.03.02.12.000 "lavoro flessibile/LSU/Lavoro interinale" + pdc U.1.03.02.11.000 "Prestazioni professionali e specialistiche") / Impegni (Macr. 1.1 "Redditi di lavoro dipendente" + pdc U.1.02.01.01.000 "IRAP" + FPV in uscita Macr. 1.1 – FPV in entrata Macr. 1.1)	1,3008
04.4	Spesa di personale procapite (Indicatore di equilibrio dimensionale in valore assoluto)	Impegni (Macroaggregato 1.1 "Redditi di lavoro dipendente" + pdc 1.02.01.01.000 "IRAP" + FPV personale in uscita 1.1 – FPV personale in entrata concernente il Macroaggregato 1.1) / popolazione residente al 1° gennaio (al 1° gennaio dell'esercizio di riferimento o, se non disponibile, al 1° gennaio dell'ultimo anno disponibile)	24141,5162
05	Esteralizzazione dei servizi		
05.1	Indicatore di esternalizzazione dei servizi	(pdc U.1.03.02.15.000 "Contratti di servizio pubblico" + pdc U.1.04.03.01.000 "Trasferimenti correnti a imprese controllate" + pdc U.1.04.03.02.000 "Trasferimenti correnti a altre imprese partecipate") / totale spese Titolo I	28,2984
06	Interessi passivi		
06.1	Incidenza degli interessi passivi sulle entrate correnti	Impegni Macroaggregato 1.7 "Interessi passivi" / Accertamenti primi tre titoli delle Entrate ("Entrate correnti")	2,9614
06.2	Incidenza degli interessi passivi sulle anticipazioni sul totale della spesa per interessi passivi	Impegni voce del pdc U.1.07.06.04.000 "Interessi passivi su anticipazioni di tesoreria" / Impegni Macroaggregato 1.7 "Interessi passivi"	24

Piano degli indicatori di bilancio
Indicatori sintetici
Rendiconto esercizio 2018

TIPOLOGIA INDICATORE		DEFINIZIONE	VALORE INDICATORE (dati percentuali)
			2018
06.3	Incidenza interessi di mora sul totale della spesa per interessi passivi	Impegni voce del pdc U.1.07.06.02.000 "Interessi di mora" / Impegni Macroaggregato 1.7 "Interessi passivi"	0
07	Investimenti		
07.1	Incidenza investimenti sul totale della spesa corrente e in conto capitale	Impegni (Macroaggregato 2.2 "Investimenti fissi lordi e acquisto di terreni" + Macroaggregato 2.3 "Contributi agli investimenti") / totale Impegni Tit. I + II	13,4374
07.2	Investimenti diretti procapite (in valore assoluto)	Impegni per Macroaggregato 2.2 "Investimenti fissi lordi e acquisto di terreni" / popolazione residente al 1° gennaio (al 1° gennaio dell'esercizio di riferimento o, se non disponibile, al 1° gennaio dell'ultimo anno disponibile)	14672,6756
07.3	Contributi agli investimenti procapite (in valore assoluto)	Impegni per Macroaggregato 2.3 "Contributi agli investimenti" / popolazione residente (al 1° gennaio dell'esercizio di riferimento o, se non disponibile, al 1° gennaio dell'ultimo anno disponibile)	0
07.4	Investimenti complessivi procapite (in valore assoluto)	Impegni per Macroaggregati 2.2 "Investimenti fissi lordi e acquisto di terreni" e 2.3 "Contributi agli investimenti" / popolazione residente (al 1° gennaio dell'esercizio di riferimento o, se non disponibile, al 1° gennaio dell'ultimo anno disponibile)	14672,6756
07.5	Quota investimenti complessivi finanziati dal risparmio corrente	Margine corrente di competenza / [Impegni + relativi FPV (Macroaggregato 2.2 "Investimenti fissi lordi e acquisto di terreni" + Macroaggregato 2.3 "Contributi agli investimenti")]	0
07.6	Quota investimenti complessivi finanziati dal saldo positivo delle partite finanziarie	Saldo positivo delle partite finanziarie / [Impegni + relativi FPV (Macroaggregato 2.2 "Investimenti fissi lordi e acquisto di terreni" + Macroaggregato 2.3 "Contributi agli investimenti")]	0
07.7	Quota investimenti complessivi finanziati da debito	Accertamenti (Titolo 6 "Accensione prestiti" - Categoria 6.02.02 "Anticipazioni" - Categoria 6.03.03 "Accensione prestiti a seguito di escussione di garanzie" - Accensioni di prestiti da rinegoziazioni) / [Impegni + relativi FPV (Macroaggregato 2.2 "Investimenti fissi lordi e acquisto di terreni" + Macroaggregato 2.3 "Contributi agli investimenti")]	28,363
08	Analisi dei residui		
08.1	Incidenza nuovi residui passivi di parte corrente su stock residui passivi correnti	Totale residui passivi titolo 1 di competenza dell'esercizio / Totale residui passivi titolo 1 al 31 dicembre	58,0106
08.2	Incidenza nuovi residui passivi in c/capitale su stock residui passivi in conto capitale al 31 dicembre	Totale residui passivi titolo 2 di competenza dell'esercizio / Totale residui passivi titolo 2 al 31 dicembre	62,397
08.3	Incidenza nuovi residui passivi per incremento attività finanziarie su stock residui passivi per incremento attività finanziarie al 31 dicembre	Totale residui passivi titolo 3 di competenza dell'esercizio / Totale residui passivi titolo 3 al 31 dicembre	0

Piano degli indicatori di bilancio
Indicatori sintetici
Rendiconto esercizio 2018

TIPOLOGIA INDICATORE		DEFINIZIONE	VALORE INDICATORE (dati percentuali)
			2018
08.4	Incidenza nuovi residui attivi di parte corrente su stock residui attivi di parte corrente	Totale residui attivi titoli 1,2,3 di competenza dell'esercizio / Totale residui attivi titoli 1, 2 e 3 al 31 dicembre	35,2187
08.5	Incidenza nuovi residui attivi in c/capitale su stock residui attivi in c/capitale	Totale residui attivi titolo 4 di competenza dell'esercizio / Totale residui attivi titolo 4 al 31 dicembre	6,2525
08.6	Incidenza nuovi residui attivi per riduzione di attività finanziarie su stock residui attivi per riduzione di attività finanziarie	Totale residui attivi titolo 5 di competenza dell'esercizio / Totale residui attivi titolo 5 al 31 dicembre	0
09	Smaltimento debiti non finanziari		
09.1	Smaltimento debiti commerciali nati nell'esercizio	Pagamenti di competenza (Macroaggregati 1.3 "Acquisto di beni e servizi" + 2.2 "Investimenti fissi lordi e acquisto di terreni") / Impegni di competenza (Macroaggregati 1.3 "Acquisto di beni e servizi" + 2.2 "Investimenti fissi lordi e acquisto di terreni")	32,8512
09.2	Smaltimento debiti commerciali nati negli esercizi precedenti	Pagamenti c/residui (Macroaggregati 1.3 "Acquisto di beni e servizi" + 2.2 "Investimenti fissi lordi e acquisto di terreni") / stock residui al 1° gennaio (Macroaggregati 1.3 "Acquisto di beni e servizi" + 2.2 "Investimenti fissi lordi e acquisto di terreni")	35,5428
09.3	Smaltimento debiti verso altre amministrazioni pubbliche nati nell'esercizio	Pagamenti di competenza [Trasferimenti correnti a Amm. Pub. (U.1.04.01.00.000) + Trasferimenti di tributi (U.1.05.00.00.000) + Fondi perequativi (U.1.06.00.00.000) + Contributi agli investimenti a Amm. Pub. (U.2.03.01.00.000) + Altri trasferimenti in conto capitale (U.2.04.01.00.000 + U.2.04.11.00.000 + U.2.04.16.00.000 + U.2.04.21.00.000)] / Impegni di competenza [Trasferimenti correnti a Amm. Pub. (U.1.04.01.00.000) + Trasferimenti di tributi (U.1.05.00.00.000) + Fondi perequativi (U.1.06.00.00.000) + Contributi agli investimenti a Amm. Pub. (U.2.03.01.00.000) + Altri trasferimenti in conto capitale (U.2.04.01.00.000 + U.2.04.11.00.000 + U.2.04.16.00.000 + U.2.04.21.00.000)]	13,1743
09.4	Smaltimento debiti verso altre amministrazioni pubbliche nati negli esercizi precedenti	Pagamenti in c/residui [Trasferimenti correnti a Amm. Pub. (U.1.04.01.00.000) + Trasferimenti di tributi (U.1.05.00.00.000) + Fondi perequativi (U.1.06.00.00.000) + Contributi agli investimenti a Amm. Pub. (U.2.03.01.00.000) + Altri trasferimenti in conto capitale (U.2.04.01.00.000 + U.2.04.11.00.000 + U.2.04.16.00.000 + U.2.04.21.00.000)] / stock residui al 1° gennaio [Trasferimenti correnti a Amm. Pub. (U.1.04.01.00.000) + Trasferimenti di tributi (U.1.05.00.00.000) + Fondi perequativi (U.1.06.00.00.000) + Contributi agli investimenti a Amm. Pub. (U.2.03.01.00.000) + Altri trasferimenti in conto capitale (U.2.04.01.00.000 + U.2.04.11.00.000 + U.2.04.16.00.000 + U.2.04.21.00.000)]	31,4331
09.5	Indicatore annuale di tempestività dei pagamenti (di cui al comma 1, dell'articolo 9, DPCM del 22 settembre 2014)	Giorni effettivi intercorrenti tra la data di scadenza della fattura o richiesta equivalente di pagamento e la data di pagamento ai fornitori moltiplicata per l'importo dovuto, rapportata alla somma degli importi pagati nel periodo di riferimento	248,52
10	Debiti finanziari		

Piano degli indicatori di bilancio
Indicatori sintetici
Rendiconto esercizio 2018

TIPOLOGIA INDICATORE		DEFINIZIONE	VALORE INDICATORE (dati percentuali)
			2018
10.1	Incidenza estinzioni anticipate debiti finanziari	Impegni per estinzioni anticipate / Debito da finanziamento al 31 dicembre anno precedente	0
10.2	Incidenza estinzioni ordinarie debiti finanziari	(Totale impegni Titolo 4 della spesa - Impegni estinzioni anticipate) / Debito da finanziamento al 31 dicembre anno precedente	0
10.3	Sostenibilità debiti finanziari	[Impegni (Totale 1.7 "Interessi passivi" – "Interessi di mora" (U.1.07.06.02.000) – "Interessi per anticipazioni prestiti" (U.1.07.06.04.000) + Titolo 4 della spesa – estinzioni anticipate) – (Accertamenti Entrate categoria E.4.02.06.00.000 "Contributi agli investimenti direttamente destinati al rimborso di prestiti da amministrazioni pubbliche") + Trasferimenti in conto capitale per assunzione di debiti dell'amministrazione da parte di amministrazioni pubbliche (E.4.03.01.00.000) + Trasferimenti in conto capitale da parte di amministrazioni pubbliche per cancellazione di debiti dell'amministrazione (E.4.03.04.00.000)) / Accertamenti titoli 1, 2 e 3	6,462
10.4	Indebitamento procapite (in valore assoluto)	Debito di finanziamento al 31/12 (2) / popolazione residente (al 1° gennaio dell'esercizio di riferimento o, se non disponibile, al 1° gennaio dell'ultimo anno disponibile)	0
11	Composizione dell'avanzo di amministrazione		
11.1	Incidenza quota libera di parte corrente nell'avanzo	Quota libera di parte corrente dell'avanzo / Avanzo di amministrazione	0
11.2	Incidenza quota libera in c/capitale nell'avanzo	Quota libera in conto capitale dell'avanzo / Avanzo di amministrazione	0
11.3	Incidenza quota accantonata nell'avanzo	Quota accantonata dell'avanzo / Avanzo di amministrazione	0
11.4	Incidenza quota vincolata nell'avanzo	Quota vincolata dell'avanzo / Avanzo di amministrazione	0
12	Disavanzo di amministrazione		
12.1	Quota disavanzo ripianato nell'esercizio	Disavanzo di amministrazione esercizio precedente – Disavanzo di amministrazione esercizio in corso / Totale Disavanzo esercizio precedente	0
12.2	Incremento del disavanzo rispetto all'esercizio precedente	Disavanzo di amministrazione esercizio in corso – Disavanzo di amministrazione esercizio precedente / Totale Disavanzo esercizio precedente	13295374,15
12.3	Sostenibilità patrimoniale del disavanzo	Totale disavanzo di amministrazione / Patrimonio netto	0

Piano degli indicatori di bilancio
Indicatori sintetici
Rendiconto esercizio 2018

TIPOLOGIA INDICATORE		DEFINIZIONE	VALORE INDICATORE (dati percentuali)
			2018
12.4	Sostenibilità disavanzo effettivamente a carico dell'esercizio	Disavanzo iscritto in spesa del conto del bilancio / Accertamenti dei titoli 1, 2 e 3 delle entrate	0
13	Debiti fuori bilancio		
13.1	Debiti riconosciuti e finanziati	Importo Debiti fuori bilancio riconosciuti e finanziati / Totale impegni titolo I e titolo II	0
13.2	Debiti in corso di riconoscimento	Importo debiti fuori bilancio in corso di riconoscimento / Totale accertamento entrate dei titoli 1, 2 e 3	38,92
13.3	Debiti riconosciuti e in corso di finanziamento	Importo Debiti fuori bilancio riconosciuti e in corso di finanziamento / Totale accertamento entrate dei titoli 1, 2 e 3	38,92
14	Fondo pluriennale vincolato		
14.1	Utilizzo del FPV	(Fondo pluriennale vincolato corrente e capitale iscritto in entrata del bilancio - Quota del fondo pluriennale vincolato corrente e capitale non utilizzata nel corso dell'esercizio e rinviata agli esercizi successivi)) / Fondo pluriennale vincolato corrente e capitale iscritto in entrata nel bilancio	0
15	Partite di giro e conto terzi		
15.1	Incidenza partite di giro e conto terzi in entrata	Totale accertamenti Entrate per conto terzi e partite di giro / Totale accertamenti primi tre titoli delle entrate (al netto delle operazioni riguardanti la gestione della cassa vincolata)	12,3072
15.2	Incidenza partite di giro e conto terzi in uscita	Totale impegni Uscite per conto terzi e partite di giro / Totale impegni del titolo I della spesa (al netto delle operazioni riguardanti la gestione della cassa vincolata)	15,528

Piano degli indicatori di bilancio
Indicatori analitici concernenti la composizione delle entrate e l'effettiva capacità di riscossione
Rendiconto esercizio 2018

Titolo Tipologia	Denominazione	Composizione delle entrate (valori percentuali)			Percentuale di riscossione				
		Previsioni iniziali competenza / totale previsioni iniziali competenza	Previsioni definitive competenza / totale previsioni definitive competenza	Accertamenti / Totale Accertamenti	% di riscossione prevista nel bilancio di previsione iniziale: Previsioni iniziali cassa / (previsioni iniziali competenza + residui)	% di riscossione prevista nelle previsioni definitive: Previsioni definitive cassa / (previsioni definitive competenza + residui)	% di riscossione complessiva: (Riscossioni c/comp+ Riscossioni c/residui) / (Accertamenti + residui definitivi iniziali)	% di riscossione dei crediti esigibili nell'esercizio: Riscossioni c/comp / Accertamenti di competenza	% di riscossione dei crediti esigibili negli esercizi precedenti: Riscossioni c/residui / residui definitivi iniziali
TITOLO 1	TITOLO 1: Entrate correnti di natura tributaria, contributiva e perequativa								
10101	Tipologia 101: Imposte tasse e proventi assimilati	19,0135	14,2702	25,3178	87,1377	87,2793	39,019	70,8649	8,5233
10104	Tipologia 104: Compartecipazioni di tributi	0	0	0	99,1732	99,2315	5,0775	0	5,0775
10301	Tipologia 301: Fondi perequativi da Amministrazioni Centrali	0	0	0	0	0	0	0	0
10302	Tipologia 302: Fondi perequativi dalla Regione o Provincia autonoma	0	0	0	0	0	0	0	0
10000	Totale TITOLO 1: Entrate correnti di natura tributaria, contributiva e perequativa	19,0135	14,2702	25,3178	89,1218	89,2513	33,1855	70,8649	7,5278
TITOLO 2	TITOLO 2: Trasferimenti correnti								
20101	Tipologia 101: Trasferimenti correnti da Amministrazioni pubbliche	3,617	2,906	5,5727	93,5771	93,9375	58,1879	85,7291	17,5164
20102	Tipologia 102: Trasferimenti correnti da Famiglie	0	0	0	0	0	0	0	0
20103	Tipologia 103: Trasferimenti correnti da Imprese	0	0	0	0	0	0	0	0
20104	Tipologia 104: Trasferimenti correnti da Istituzioni Sociali Private	0	0	0	0	0	0	0	0
20105	Tipologia 105: Trasferimenti correnti dall'Unione Europea e dal Resto del Mondo	0	0	0	0	0	0	0	0
20000	Totale TITOLO 2: Trasferimenti correnti	3,617	2,906	5,5727	93,5771	93,9375	58,1879	85,7291	17,5164
TITOLO 3	TITOLO 3: Entrate extratributarie								
30100	Tipologia 100: Vendita di beni e servizi e proventi derivanti dalla gestione dei beni	6,2243	4,6914	6,6085	73,6913	78,396	26,4054	58,4192	10,8819
30200	Tipologia 200: Proventi derivanti dall'attività di controllo e repressione delle irregolarità e degli illeciti	4,8384	4,2184	15,1914	88,8795	95,1077	37,2922	40,4034	8,0608
30300	Tipologia 300: Interessi attivi	0	0	0	0	0	0	0	0

Piano degli indicatori di bilancio
Indicatori analitici concernenti la composizione delle entrate e l'effettiva capacità di riscossione
Rendiconto esercizio 2018

Titolo Tipologia	Denominazione	Composizione delle entrate (valori percentuali)			Percentuale di riscossione				
		Previsioni iniziali competenza / totale previsioni iniziali competenza	Previsioni definitive competenza / totale previsioni definitive competenza	Accertamenti / Totale Accertamenti	% di riscossione prevista nel bilancio di previsione iniziale: Previsioni iniziali cassa / (previsioni iniziali competenza + residui)	% di riscossione prevista nelle previsioni definitive: Previsioni definitive cassa / (previsioni definitive competenza + residui)	% di riscossione complessiva: (Riscossioni c/comp+ Riscossioni c/residui) / (Accertamenti + residui definitivi iniziali)	% di riscossione dei crediti esigibili nell'esercizio: Riscossioni c/comp / Accertamenti di competenza	% di riscossione dei crediti esigibili negli esercizi precedenti: Riscossioni c/residui / residui definitivi iniziali
30400	Tipologia 400: Altre entrate da redditi da capitale	0,0017	0,0012	0	100	100	100	100	0
30500	Tipologia 500: Rimborsi e altre entrate correnti	1,0604	0,8034	0,996	90,8397	91,0211	73,0883	94,5028	3,5692
30000	Totale TITOLO 3: Entrate extratributarie	12,1248	9,7144	22,7959	78,5815	83,857	32,7632	47,9899	10,4444
TITOLO 4	TITOLO 4: Entrate in conto capitale								
40100	Tipologia 100: Tributi in conto capitale	0	0	0	0	0	0	0	0
40200	Tipologia 200: Contributi agli investimenti	18,4471	35,2311	3,4957	98,4522	99,2232	20,4152	74,8336	7,7942
40300	Tipologia 300: Altri trasferimenti in conto capitale	0	0	0	0	0	0	0	0
40400	Tipologia 400: Entrate da alienazione di beni materiali e immateriali	0,1135	0,0852	0,0913	100	100	100	100	0
40500	Tipologia 500: Altre entrate in conto capitale	0,4372	0,4028	0,9206	100	100	100	100	0
40000	Totale TITOLO 4: Entrate in conto capitale	18,9978	35,7191	4,5076	98,4814	99,2319	24,5278	80,4828	7,7942
TITOLO 5	TITOLO 5: Entrate da riduzione di attività finanziarie								
50100	Tipologia 100: Alienazione di attività finanziarie	0	0	0	0	0	0	0	0
50200	Tipologia 200: Riscossione crediti di breve termine	0	0	0	0	0	0	0	0
50300	Tipologia 300: Riscossione crediti di medio-lungo termine	0	0	0	0	0	0	0	0
50400	Tipologia 400: Altre entrate per riduzione di attività finanziarie	0	0	0	0	0	0	0	0
50000	Totale TITOLO 5: Entrate da riduzione di attività finanziarie	0	0	0	0	0	0	0	0
TITOLO 6	TITOLO 6: Accensione prestiti								

Piano degli indicatori di bilancio
Indicatori analitici concernenti la composizione delle entrate e l'effettiva capacità di riscossione
Rendiconto esercizio 2018

Titolo Tipologia	Denominazione	Composizione delle entrate (valori percentuali)			Percentuale di riscossione				
		Previsioni iniziali competenza / totale previsioni iniziali competenza	Previsioni definitive competenza / totale previsioni definitive competenza	Accertamenti / Totale Accertamenti	% di riscossione prevista nel bilancio di previsione iniziale: Previsioni iniziali cassa / (previsioni iniziali competenza + residui)	% di riscossione prevista nelle previsioni definitive: Previsioni definitive cassa / (previsioni definitive competenza + residui)	% di riscossione complessiva: (Riscossioni c/comp+ Riscossioni c/residui) / (Accertamenti + residui definitivi iniziali)	% di riscossione dei crediti esigibili nell'esercizio: Riscossioni c/comp / Accertamenti di competenza	% di riscossione dei crediti esigibili negli esercizi precedenti: Riscossioni c/residui / residui definitivi iniziali
60100	Tipologia 100: Emissione di titoli obbligazionari	0	0	0	0	0	0	0	0
60200	Tipologia 200: Accensione Prestiti a breve termine	0	0	0	0	0	0	0	0
60300	Tipologia 300: Accensione Mutui e altri finanziamenti a medio lungo termine	2,7608	2,1412	1,898	97,7637	97,814	18,56	0	37,9006
60400	Tipologia 400: Altre forme di indebitamento	0	0	0	0	0	0	0	0
60000	Totale TITOLO 6: Accensione prestiti	2,7608	2,1412	1,898	97,7637	97,814	18,56	0	37,9006
TITOLO 7	TITOLO 7: Anticipazioni da istituto tesoriere/cassiere								
70100	Tipologia 100: Anticipazioni da istituto tesoriere/cassiere	21,4083	18,5548	33,3006	100	100	100	100	0
70000	Totale TITOLO 7: Anticipazioni da istituto tesoriere/cassiere	21,4083	18,5548	33,3006	100	100	100	100	0
TITOLO 9	TITOLO 9: Entrate per conto di terzi e partite di giro								
90100	Tipologia 100: Entrate per partite di giro	21,0769	15,8188	5,9825	100	100	99,5667	99,5661	100
90200	Tipologia 200: Entrate per conto terzi	1,0008	0,8755	0,6248	100	100	96,271	100	92,7963
90000	Totale TITOLO 9: Entrate per conto di terzi e partite di giro	22,0777	16,6943	6,6073	100	100	98,9807	99,6071	92,8779
TOTALE ENTRATE		100	100	100	92,8118	94,8344	48,6836	77,1684	10,2313

Piano degli indicatori di bilancio
Indicatori analitici concernenti la composizione delle spese per missioni e programmi
Rendiconto esercizio 2018

MISSIONI E PROGRAMMI		COMPOSIZIONE DELLE SPESE PER MISSIONI E PROGRAMMI (dati percentuali)						
		Previsioni iniziali		Previsioni definitive		Dati di rendiconto		
		Incidenza Missioni/Programmi: Previsioni stanziamento / totale previsioni missioni	di cui Incidenza FPV: Previsioni stanziamento FPV / Previsione FPV totale	Incidenza Missioni/Programmi: Previsioni stanziamento/ totale previsioni missioni	di cui Incidenza FPV: Previsioni stanziamento FPV / Previsione FPV totale	Incidenza Missione programma: (Impegni + FPV) / (Totale impegni + Totale FPV)	di cui incidenza FPV: FPV / Totale FPV	di cui incidenza economie di spesa: Economie di competenza / Totale Economie di competenza
Missione 01: Servizi istituzionali, generali e di gestione								
01	Organi istituzionali	1,3258	0	1,6596	9,2741	3,3482	9,2741	0,0118
02	Segreteria generale	0,6327	0	0,488	0	0,89	0	0,0957
03	Gestione economica, finanziaria, programmazione e provveditorato	0,7592	0	0,6134	0	1,2142	0	0,027
04	Gestione delle entrate tributarie e servizi fiscali	0,7496	0	0,5749	0	1,0897	0	0,0726
05	Gestione dei beni demaniali e patrimoniali	0,1648	0	0,1271	1,0265	0,2559	1,0265	0,0015
06	Ufficio tecnico	1,3371	0	1,0362	0	2,0082	0	0,0878
07	Elezioni e consultazioni popolari - Anagrafe e stato civile	0,8425	0	0,6915	0	1,2689	0	0,128
08	Statistica e sistemi informativi	0,1393	0	0,1088	0	0,2006	0	0,0193
09	Assistenza tecnico-amministrativa agli enti locali	0	0	0	0	0	0	0
10	Risorse umane	0,1478	0	0,1134	0	0,1976	0	0,0313
11	Altri servizi generali	1,2616	0	0,9383	0	1,5851	0	0,3071
Totale Missione 01: Servizi istituzionali, generali e di gestione		7,3604	0	6,3512	10,3006	12,0584	10,3006	0,7821
Missione 02: Giustizia								
01	Uffici giudiziari	0,2818	0	0,2162	0	0,4344	0	0,0032
02	Casa circondariale e altri servizi	0	0	0	0	0	0	0
Totale Missione 02: Giustizia		0,2818	0	0,2162	0	0,4344	0	0,0032

Piano degli indicatori di bilancio
Indicatori analitici concernenti la composizione delle spese per missioni e programmi
Rendiconto esercizio 2018

MISSIONI E PROGRAMMI		COMPOSIZIONE DELLE SPESE PER MISSIONI E PROGRAMMI (dati percentuali)						
		Previsioni iniziali		Previsioni definitive		Dati di rendiconto		
		Incidenza Missioni/Programmi: Previsioni stanziamento / totale previsioni missioni	di cui Incidenza FPV: Previsioni stanziamento FPV / Previsione FPV totale	Incidenza Missioni/Programmi: Previsioni stanziamento/ totale previsioni missioni	di cui Incidenza FPV: Previsioni stanziamento FPV / Previsione FPV totale	Incidenza Missione programma: (Impegni + FPV) / (Totale impegni + Totale FPV)	di cui incidenza FPV: FPV / Totale FPV	di cui incidenza economie di spesa: Economie di competenza / Totale Economie di competenza
Missione 03: Ordine pubblico e sicurezza								
01	Polizia locale e amministrativa	2,5758	0	1,9766	0	3,5495	0	0,4418
02	Sistema integrato di sicurezza urbana	0	0	0	0	0	0	0
Totale Missione 03: Ordine pubblico e sicurezza		2,5758	0	1,9766	0	3,5495	0	0,4418
Missione 04: Istruzione e diritto allo studio								
01	Istruzione prescolastica	0,1943	0	0,225	1,1719	0,4327	1,1719	0,0224
02	Altri ordini di istruzione non universitaria	0,2942	0	0,2257	0,6651	0,4256	0,6651	0,0306
04	Istruzione universitaria	0	0	0	0	0	0	0
05	Istruzione tecnica superiore	0,0008	0	0,0006	0	0,0012	0	0
06	Servizi ausiliari all'istruzione	0,9179	0	0,7112	0	1,2967	0	0,1398
07	Diritto allo studio	0,1728	0	0,1303	0	0,1623	0	0,099
Totale Missione 04: Istruzione e diritto allo studio		1,58	0	1,2928	1,837	2,3185	1,837	0,2918
Missione 05: Tutela e valorizzazione dei beni e delle attività culturali								
01	Valorizzazione dei beni di interesse storico	0,027	0	0,0852	0	0,042	0	0,1274
02	Attività culturali e interventi diversi nel settore culturale	0,0349	0	0,0268	0	0,0506	0	0,0036
Totale Missione 05: Tutela e valorizzazione dei beni e delle attività culturali		0,0619	0	0,112	0	0,0926	0	0,131
Missione 06: Politiche giovanili, sport e tempo libero								

Piano degli indicatori di bilancio
Indicatori analitici concernenti la composizione delle spese per missioni e programmi
Rendiconto esercizio 2018

MISSIONI E PROGRAMMI		COMPOSIZIONE DELLE SPESE PER MISSIONI E PROGRAMMI (dati percentuali)						
		Previsioni iniziali		Previsioni definitive		Dati di rendiconto		
		Incidenza Missioni/Programmi: Previsioni stanziamento / totale previsioni missioni	di cui Incidenza FPV: Previsioni stanziamento FPV / Previsione FPV totale	Incidenza Missioni/Programmi: Previsioni stanziamento/ totale previsioni missioni	di cui Incidenza FPV: Previsioni stanziamento FPV / Previsione FPV totale	Incidenza Missione programma: (Impegni + FPV) / (Totale impegni + Totale FPV)	di cui incidenza FPV: FPV / Totale FPV	di cui incidenza economie di spesa: Economie di competenza / Totale Economie di competenza
01	Sport e tempo libero	0,068	0	0,0638	0	0,1232	0	0,0059
02	Giovani	0	0	0	0	0	0	0
Totale Missione 06: Politiche giovanili, sport e tempo libero		0,068	0	0,0638	0	0,1232	0	0,0059
Missione 07: Turismo								
01	Sviluppo e valorizzazione del turismo	0,2214	0	0,1699	0	0,3432	0	0,0007
Totale Missione 07: Turismo		0,2214	0	0,1699	0	0,3432	0	0,0007
Missione 08: Assetto del territorio ed edilizia abitativa								
01	Urbanistica e assetto del territorio	8,7889	0	6,8127	54,2769	12,7564	54,2769	1,0129
02	Edilizia residenziale pubblica e locale e piani di edilizia economico-popolare	0,7984	0	0,0994	0	0,2014	0	0
Totale Missione 08: Assetto del territorio ed edilizia abitativa		9,5873	0	6,9121	54,2769	12,9578	54,2769	1,0129
Missione 09: Sviluppo sostenibile e tutela del territorio e dell'ambiente								
01	Difesa del suolo	0,3115	0	0,239	0,8851	0,4721	0,8851	0,0116
02	Tutela, valorizzazione e recupero ambientale	6,9474	0	5,3328	0	0,9495	0	9,61
03	Rifiuti	6,4109	0	4,9187	0	9,3087	0	0,6349
04	Servizio idrico integrato	4,7324	0	8,5987	0	6,5637	0	10,5844
05	Aree protette, parchi naturali, protezione naturalistica e forestazione	0,0012	0	0,0009	0	0,0018	0	0
06	Tutela e valorizzazione delle risorse idriche	0	0	0	0	0	0	0

Piano degli indicatori di bilancio
Indicatori analitici concernenti la composizione delle spese per missioni e programmi
Rendiconto esercizio 2018

MISSIONI E PROGRAMMI		COMPOSIZIONE DELLE SPESE PER MISSIONI E PROGRAMMI (dati percentuali)						
		Previsioni iniziali		Previsioni definitive		Dati di rendiconto		
		Incidenza Missioni/Programmi: Previsioni stanziamento / totale previsioni missioni	di cui Incidenza FPV: Previsioni stanziamento FPV / Previsione FPV totale	Incidenza Missioni/Programmi: Previsioni stanziamento/ totale previsioni missioni	di cui Incidenza FPV: Previsioni stanziamento FPV / Previsione FPV totale	Incidenza Missione programma: (Impegni + FPV) / (Totale impegni + Totale FPV)	di cui incidenza FPV: FPV / Totale FPV	di cui incidenza economie di spesa: Economie di competenza / Totale Economie di competenza
07	Sviluppo sostenibile territorio montano piccoli Comuni	0	0	0	0	0	0	0
08	Qualità dell'aria e riduzione dell'inquinamento	0	0	0	0	0	0	0
Totale Missione 09: Sviluppo sostenibile e tutela del territorio e dell'ambiente		18,4034	0	19,0901	0,8851	17,2958	0,8851	20,8409
Missione 10: Trasporti e diritto alla mobilità								
01	Trasporto ferroviario	0	0	0	0	0	0	0
02	Trasporto pubblico locale	0	0	0	0	0	0	0
03	Trasporto per vie d'acqua	0	0	0	0	0	0	0
04	Altre modalità di trasporto	0	0	0	0	0	0	0
05	Viabilità e infrastrutture stradali	7,7606	0	20,9222	30,5012	6,3881	30,5012	35,1046
Totale Missione 10: Trasporti e diritto alla mobilità		7,7606	0	20,9222	30,5012	6,3881	30,5012	35,1046
Missione 11: Soccorso civile								
01	Sistema di protezione civile	0,4097	0	0,3143	0,4818	0,2264	0,4818	0,4001
02	Interventi a seguito di calamità naturali	0	0	0	0	0	0	0
Totale Missione 11: Soccorso civile		0,4097	0	0,3143	0,4818	0,2264	0,4818	0,4001
Missione 12: Diritti sociali, politiche sociali e famiglia								
01	Interventi per l'infanzia e i minori e per asili nido	0	0	0	0	0	0	0
02	Interventi per la disabilità	0,0018	0	0,0014	0	0,0029	0	0

Piano degli indicatori di bilancio
Indicatori analitici concernenti la composizione delle spese per missioni e programmi
Rendiconto esercizio 2018

MISSIONI E PROGRAMMI		COMPOSIZIONE DELLE SPESE PER MISSIONI E PROGRAMMI (dati percentuali)						
		Previsioni iniziali		Previsioni definitive		Dati di rendiconto		
		Incidenza Missioni/Programmi: Previsioni stanziamento / totale previsioni missioni	di cui Incidenza FPV: Previsioni stanziamento FPV / Previsione FPV totale	Incidenza Missioni/Programmi: Previsioni stanziamento/ totale previsioni missioni	di cui Incidenza FPV: Previsioni stanziamento FPV / Previsione FPV totale	Incidenza Missione programma: (Impegni + FPV) / (Totale impegni + Totale FPV)	di cui incidenza FPV: FPV / Totale FPV	di cui incidenza economie di spesa: Economie di competenza / Totale Economie di competenza
03	Interventi per gli anziani	0,0549	0	0,0421	0	0,078	0	0,0071
04	Interventi per i soggetti a rischio di esclusione sociale	0,4667	0	0,379	0	0,6593	0	0,1055
05	Interventi per le famiglie	0,0212	0	0,0163	0	0,0329	0	0
06	Interventi per il diritto alla casa	0,0009	0	0,0007	0	0,0014	0	0
07	Programmazione e governo della rete dei servizi sociosanitari e sociali	0,0315	0	0,0242	0	0,0444	0	0,0045
08	Cooperazione e associazionismo	0,0418	0	0,0323	0	0,0653	0	0
09	Servizio necroscopico e cimiteriale	0,4101	0	0,3227	0	0,6512	0	0,0022
Totale Missione 12: Diritti sociali, politiche sociali e famiglia		1,0289	0	0,8187	0	1,5354	0	0,1193
Missione 13: Tutela della salute								
01	Servizio sanitario regionale - finanziamento ordinario corrente per la garanzia dei LEA	0	0	0	0	0	0	0
02	Servizio sanitario regionale - finanziamento aggiuntivo corrente per livelli di assistenza superiori ai LEA	0	0	0	0	0	0	0
03	Servizio sanitario regionale - finanziamento aggiuntivo corrente per la copertura dello squilibrio di bilancio corrente	0	0	0	0	0	0	0
04	Servizio sanitario regionale - ripiano di disavanzi sanitari relativi ad esercizi pregressi	0	0	0	0	0	0	0
05	Servizio sanitario regionale - investimenti sanitari	0	0	0	0	0	0	0
06	Servizio sanitario regionale - restituzione maggiori gettiti SSN	0	0	0	0	0	0	0
07	Ulteriori spese in materia sanitaria	0,0013	0	0,0011	0	0,0022	0	0

Piano degli indicatori di bilancio
Indicatori analitici concernenti la composizione delle spese per missioni e programmi
Rendiconto esercizio 2018

MISSIONI E PROGRAMMI		COMPOSIZIONE DELLE SPESE PER MISSIONI E PROGRAMMI (dati percentuali)						
		Previsioni iniziali		Previsioni definitive		Dati di rendiconto		
		Incidenza Missioni/Programmi: Previsioni stanziamento / totale previsioni missioni	di cui Incidenza FPV: Previsioni stanziamento FPV / Previsione FPV totale	Incidenza Missioni /Programmi: Previsioni stanziamento/ totale previsioni missioni	di cui Incidenza FPV: Previsioni stanziamento FPV / Previsione FPV totale	Incidenza Missione programma: (Impegni + FPV) / (Totale impegni + Totale FPV)	di cui incidenza FPV: FPV / Totale FPV	di cui incidenza economie di spesa: Economie di competenza / Totale Economie di competenza
Totale Missione 13: Tutela della salute		0,0013	0	0,0011	0	0,0022	0	0
Missione 14: Sviluppo economico e competitività								
01	Industria e PMI e Artigianato	0	0	0	0	0	0	0
02	Commercio - reti distributive - tutela dei consumatori	0,0392	0	0,0301	0	0,0539	0	0,0069
03	Ricerca e innovazione	0	0	0	0	0	0	0
04	Reti e altri servizi di pubblica utilità	0	0	0	0	0	0	0
Totale Missione 14: Sviluppo economico e competitività		0,0392	0	0,0301	0	0,0539	0	0,0069
Missione 15: Politiche per il lavoro e la formazione professionale								
01	Servizi per lo sviluppo del mercato del lavoro	0	0	0	0	0	0	0
02	Formazione professionale	0	0	0	0	0	0	0
03	Sostegno all'occupazione	0	0	0	0	0	0	0
Totale Missione 15: Politiche per il lavoro e la formazione professionale		0	0	0	0	0	0	0
Missione 16: Agricoltura, politiche agroalimentari e pesca								
01	Sviluppo del settore agricolo e del sistema agroalimentare	0	0	0	0	0	0	0
02	Caccia e pesca	0	0	0	0	0	0	0
Totale Missione 16: Agricoltura, politiche agroalimentari e pesca		0	0	0	0	0	0	0
Missione 17: Energia e diversificazione delle fonti energetiche								

Piano degli indicatori di bilancio
Indicatori analitici concernenti la composizione delle spese per missioni e programmi
Rendiconto esercizio 2018

MISSIONI E PROGRAMMI		COMPOSIZIONE DELLE SPESE PER MISSIONI E PROGRAMMI (dati percentuali)						
		Previsioni iniziali		Previsioni definitive		Dati di rendiconto		
		Incidenza Missioni/Programmi: Previsioni stanziamento / totale previsioni missioni	di cui Incidenza FPV: Previsioni stanziamento FPV / Previsione FPV totale	Incidenza Missioni/Programmi: Previsioni stanziamento/ totale previsioni missioni	di cui Incidenza FPV: Previsioni stanziamento FPV / Previsione FPV totale	Incidenza Missione programma: (Impegni + FPV) / (Totale impegni + Totale FPV)	di cui incidenza FPV: FPV / Totale FPV	di cui incidenza economie di spesa: Economie di competenza / Totale Economie di competenza
01	Fonti energetiche	5,9813	0	4,5891	1,7173	2,2759	1,7173	6,8462
Totale Missione 17: Energia e diversificazione delle fonti energetiche		5,9813	0	4,5891	1,7173	2,2759	1,7173	6,8462
Missione 18: Relazioni con le altre autonomie territoriali e locali								
01	Relazioni finanziarie con le altre autonomie territoriali	0	0	0	0	0	0	0
Totale Missione 18: Relazioni con le altre autonomie territoriali e locali		0	0	0	0	0	0	0
Missione 19: Relazioni internazionali								
01	Relazioni internazionali e Cooperazione allo sviluppo	0	0	0	0	0	0	0
Totale Missione 19: Relazioni internazionali		0	0	0	0	0	0	0
Missione 20: Fondi e accantonamenti								
01	Fondo di riserva	0,121	0	0,0928	0	0	0	0,1834
02	Fondo crediti di dubbia esigibilità	2,0128	0	2,092	0	0	0	4,1334
03	Altri Fondi	1,6463	0	1,1703	0	0	0	2,3122
Totale Missione 20: Fondi e accantonamenti		3,7801	0	3,3551	0	0	0	6,629
Missione 50: Debito pubblico								
01	Quota interessi ammortamento mutui e prestiti obbligazionari	0	0	0	0	0	0	0
02	Quota capitale ammortamento mutui e prestiti obbligazionari	1,168	0	0,8961	0	1,8145	0	0
Totale Missione 50: Debito pubblico		1,168	0	0,8961	0	1,8145	0	0

Piano degli indicatori di bilancio
Indicatori analitici concernenti la composizione delle spese per missioni e programmi
Rendiconto esercizio 2018

MISSIONI E PROGRAMMI		COMPOSIZIONE DELLE SPESE PER MISSIONI E PROGRAMMI (dati percentuali)						
		Previsioni iniziali		Previsioni definitive		Dati di rendiconto		
		Incidenza Missioni/Programmi: Previsioni stanziamento / totale previsioni missioni	di cui Incidenza FPV: Previsioni stanziamento FPV / Previsione FPV totale	Incidenza Missioni/Programmi: Previsioni stanziamento/ totale previsioni missioni	di cui Incidenza FPV: Previsioni stanziamento FPV / Previsione FPV totale	Incidenza Missione programma: (Impegni + FPV) / (Totale impegni + Totale FPV)	di cui incidenza FPV: FPV / Totale FPV	di cui incidenza economie di spesa: Economie di competenza / Totale Economie di competenza
Missione 60: Anticipazioni finanziarie								
01	Restituzione anticipazioni di tesoreria	19,5397	0	17,3123	0	32,1508	0	2,8327
Totale Missione 60: Anticipazioni finanziarie		19,5397	0	17,3123	0	32,1508	0	2,8327
Missione 99: Servizi per conto terzi								
01	Servizi per conto terzi - Partite di giro	20,1507	0	15,5764	0	6,3792	0	24,5511
02	Anticipazioni per il finanziamento del sistema sanitario nazionale	0	0	0	0	0	0	0
Totale Missione 99: Servizi per conto terzi		20,1507	0	15,5764	0	6,3792	0	24,5511

Piano degli indicatori di bilancio
Indicatori concernenti la capacità di pagare spese per missioni e programmi
Rendiconto esercizio 2018

MISSIONI E PROGRAMMI		CAPACITA' DI PAGARE SPESE NEL CORSO DELL'ESERCIZIO 2018 (dati percentuali)				
		Capacità di pagamento nel bilancio di previsione iniziale: Previsioni iniziali cassa / (residui + previsioni iniziali competenza - FPV)	Capacità di pagamento nelle previsioni definitive: Previsioni definitive cassa / (residui + previsioni definitive competenza - FPV)	Capacità di pagamento a consuntivo: (Pagam. c/comp + Pagam. c/residui) / (Impegni + residui definitivi iniziali)	Capacità di pagamento delle spese nell'esercizio: Pagam. c/comp / Impegni	Capacità di pagamento delle spese esigibili negli esercizi precedenti: Pagam. c/residui / residui definitivi iniziali
Missione 01: Servizi istituzionali, generali e di gestione						
01	Organi istituzionali	84,6124	115,9061	57,7297	70,3706	34,8163
02	Segreteria generale	97,1362	97,2989	82,45	89,3749	45,7742
03	Gestione economica, finanziaria, programmazione e provveditorato	97,8487	98,0257	73,2975	79,7216	59,4536
04	Gestione delle entrate tributarie e servizi fiscali	91,918	92,0165	55,7017	75,041	27,1583
05	Gestione dei beni demaniali e patrimoniali	87,0654	137,0654	70,6666	60,9155	79,3895
06	Ufficio tecnico	95,068	95,9229	66,74	70,3128	55,52
07	Elezioni e consultazioni popolari - Anagrafe e stato civile	88,8135	89,4868	63,8637	77,2844	29,8523
08	Statistica e sistemi informativi	89,9129	90,0143	53,9396	39,9516	70,1859
09	Assistenza tecnico-amministrativa agli enti locali	0	0	0	0	0
10	Risorse umane	89,115	89,115	68,8938	83,5693	43,9997
11	Altri servizi generali	96,847	96,7805	63,137	44,2828	94,6043
Totale Missione 01: Servizi istituzionali, generali e di gestione		918,3371	1001,6321	656,4196	690,8245	540,7541
Missione 02: Giustizia						
01	Uffici giudiziari	85,8444	85,8444	9,7346	3,6187	31,8677
02	Casa circondariale e altri servizi	0	0	0	0	0
Totale Missione 02: Giustizia		85,8444	85,8444	9,7346	3,6187	31,8677

Piano degli indicatori di bilancio
Indicatori concernenti la capacità di pagare spese per missioni e programmi
Rendiconto esercizio 2018

MISSIONI E PROGRAMMI		CAPACITA' DI PAGARE SPESE NEL CORSO DELL'ESERCIZIO 2018 (dati percentuali)				
		Capacità di pagamento nel bilancio di previsione iniziale: Previsioni iniziali cassa / (residui + previsioni iniziali competenza - FPV)	Capacità di pagamento nelle previsioni definitive: Previsioni definitive cassa / (residui + previsioni definitive competenza - FPV)	Capacità di pagamento a consuntivo: (Pagam. c/comp + Pagam. c/residui) / (Impegni + residui definitivi iniziali)	Capacità di pagamento delle spese nell'esercizio: Pagam. c/comp / Impegni	Capacità di pagamento delle spese esigibili negli esercizi precedenti: Pagam. c/residui / residui definitivi iniziali
Missione 03: Ordine pubblico e sicurezza						
01	Polizia locale e amministrativa	98,9369	98,9371	72,2639	71,3385	79,2207
02	Sistema integrato di sicurezza urbana	0	0	0	0	0
Totale Missione 03: Ordine pubblico e sicurezza		98,9369	98,9371	72,2639	71,3385	79,2207
Missione 04: Istruzione e diritto allo studio						
01	Istruzione prescolastica	86,3786	113,7486	25,6154	16,0713	40,8628
02	Altri ordini di istruzione non universitaria	20,2363	43,9633	9,1962	15,1457	8,6395
04	Istruzione universitaria	0	0	0	0	0
05	Istruzione tecnica superiore	100	100	0	0	0
06	Servizi ausiliari all'istruzione	98,008	98,0209	65,1746	65,8329	63,9782
07	Diritto allo studio	99,0227	100,5792	26,4578	0	37,9019
Totale Missione 04: Istruzione e diritto allo studio		403,6456	456,312	126,444	97,0499	151,3824
Missione 05: Tutela e valorizzazione dei beni e delle attività culturali						
01	Valorizzazione dei beni di interesse storico	100	100	100	100	0
02	Attività culturali e interventi diversi nel settore culturale	94,0029	94,0029	26,495	5,0156	43,6731
Totale Missione 05: Tutela e valorizzazione dei beni e delle attività culturali		194,0029	194,0029	126,495	105,0156	43,6731
Missione 06: Politiche giovanili, sport e tempo libero						

Piano degli indicatori di bilancio
Indicatori concernenti la capacità di pagare spese per missioni e programmi
Rendiconto esercizio 2018

MISSIONI E PROGRAMMI		CAPACITA' DI PAGARE SPESE NEL CORSO DELL'ESERCIZIO 2018 (dati percentuali)				
		Capacità di pagamento nel bilancio di previsione iniziale: Previsioni iniziali cassa / (residui + previsioni iniziali competenza - FPV)	Capacità di pagamento nelle previsioni definitive: Previsioni definitive cassa / (residui + previsioni definitive competenza - FPV)	Capacità di pagamento a consuntivo: (Pagam. c/comp + Pagam. c/residui) / (Impegni + residui definitivi iniziali)	Capacità di pagamento delle spese nell'esercizio: Pagam. c/comp / Impegni	Capacità di pagamento delle spese esigibili negli esercizi precedenti: Pagam. c/residui / residui definitivi iniziali
01	Sport e tempo libero	98,902	98,9639	63,3497	73,4591	59,0225
02	Giovani	0	0	0	0	0
Totale Missione 06: Politiche giovanili, sport e tempo libero		98,902	98,9639	63,3497	73,4591	59,0225
Missione 07: Turismo						
01	Sviluppo e valorizzazione del turismo	87,6652	87,6652	25,8449	4,1553	35,7459
Totale Missione 07: Turismo		87,6652	87,6652	25,8449	4,1553	35,7459
Missione 08: Assetto del territorio ed edilizia abitativa						
01	Urbanistica e assetto del territorio	99,793	180,2293	54,1727	53,4918	69,8039
02	Edilizia residenziale pubblica e locale e piani di edilizia economico-popolare	100	99,9998	0	0	0
Totale Missione 08: Assetto del territorio ed edilizia abitativa		199,793	280,2291	54,1727	53,4918	69,8039
Missione 09: Sviluppo sostenibile e tutela del territorio e dell'ambiente						
01	Difesa del suolo	100	126,684	72,8764	72,8312	80
02	Tutela, valorizzazione e recupero ambientale	100	100	8,8762	8,5341	64,4709
03	Rifiuti	81,3165	81,3165	36,9966	37,9404	35,9832
04	Servizio idrico integrato	94,4949	97,1252	42,2976	35,8198	48,7621
05	Aree protette, parchi naturali, protezione naturalistica e forestazione	100	100	49,561	100	0
06	Tutela e valorizzazione delle risorse idriche	0	0	0	0	0

Piano degli indicatori di bilancio
Indicatori concernenti la capacità di pagare spese per missioni e programmi
Rendiconto esercizio 2018

MISSIONI E PROGRAMMI		CAPACITA' DI PAGARE SPESE NEL CORSO DELL'ESERCIZIO 2018 (dati percentuali)				
		Capacità di pagamento nel bilancio di previsione iniziale: Previsioni iniziali cassa / (residui + previsioni iniziali competenza - FPV)	Capacità di pagamento nelle previsioni definitive: Previsioni definitive cassa / (residui + previsioni definitive competenza - FPV)	Capacità di pagamento a consuntivo: (Pagam. c/comp + Pagam. c/residui) / (Impegni + residui definitivi iniziali)	Capacità di pagamento delle spese nell'esercizio: Pagam. c/comp / Impegni	Capacità di pagamento delle spese esigibili negli esercizi precedenti: Pagam. c/residui / residui definitivi iniziali
07	Sviluppo sostenibile territorio montano piccoli Comuni	0	0	0	0	0
08	Qualità dell'aria e riduzione dell'inquinamento	0	0	0	0	0
Totale Missione 09: Sviluppo sostenibile e tutela del territorio e dell'ambiente		475,8114	505,1257	210,6078	255,1255	229,2162
Missione 10: Trasporti e diritto alla mobilità						
01	Trasporto ferroviario	0	0	0	0	0
02	Trasporto pubblico locale	0	0	0	0	0
03	Trasporto per vie d'acqua	0	0	0	0	0
04	Altre modalità di trasporto	0	0	0	0	0
05	Viabilità e infrastrutture stradali	98,0442	108,0255	52,6883	47,0435	61,733
Totale Missione 10: Trasporti e diritto alla mobilità		98,0442	108,0255	52,6883	47,0435	61,733
Missione 11: Soccorso civile						
01	Sistema di protezione civile	77,3197	98,17	44,9966	0	69,0602
02	Interventi a seguito di calamità naturali	0	0	0	0	0
Totale Missione 11: Soccorso civile		77,3197	98,17	44,9966	0	69,0602
Missione 12: Diritti sociali, politiche sociali e famiglia						
01	Interventi per l'infanzia e i minori e per asili nido	0	0	0	0	0
02	Interventi per la disabilità	100	100	0	0	0

Piano degli indicatori di bilancio
Indicatori concernenti la capacità di pagare spese per missioni e programmi
Rendiconto esercizio 2018

MISSIONI E PROGRAMMI		CAPACITA' DI PAGARE SPESE NEL CORSO DELL'ESERCIZIO 2018 (dati percentuali)				
		Capacità di pagamento nel bilancio di previsione iniziale: Previsioni iniziali cassa / (residui + previsioni iniziali competenza - FPV)	Capacità di pagamento nelle previsioni definitive: Previsioni definitive cassa / (residui + previsioni definitive competenza - FPV)	Capacità di pagamento a consuntivo: (Pagam. c/comp + Pagam. c/residui) / (Impegni + residui definitivi iniziali)	Capacità di pagamento delle spese nell'esercizio: Pagam. c/comp / Impegni	Capacità di pagamento delle spese esigibili negli esercizi precedenti: Pagam. c/residui / residui definitivi iniziali
03	Interventi per gli anziani	90,7679	90,7679	87,4055	93,6971	42,7429
04	Interventi per i soggetti a rischio di esclusione sociale	80,911	81,3587	7,4564	5,5964	8,6404
05	Interventi per le famiglie	100	100	0	0	0
06	Interventi per il diritto alla casa	100	100	0	0	0
07	Programmazione e governo della rete dei servizi sociosanitari e sociali	76,8173	76,8173	36,3623	24,0837	40,142
08	Cooperazione e associazionismo	97,5622	97,5703	35,5614	39,5102	28,0477
09	Servizio necroscopico e cimiteriale	89,2806	89,4784	70,8437	67,8514	79,2134
Totale Missione 12: Diritti sociali, politiche sociali e famiglia		735,339	735,9926	237,6293	230,7388	198,7864
Missione 13: Tutela della salute						
01	Servizio sanitario regionale - finanziamento ordinario corrente per la garanzia dei LEA	0	0	0	0	0
02	Servizio sanitario regionale - finanziamento aggiuntivo corrente per livelli di assistenza superiori ai LEA	0	0	0	0	0
03	Servizio sanitario regionale - finanziamento aggiuntivo corrente per la copertura dello squilibrio di bilancio corrente	0	0	0	0	0
04	Servizio sanitario regionale - ripiano di disavanzi sanitari relativi ad esercizi pregressi	0	0	0	0	0
05	Servizio sanitario regionale - investimenti sanitari	0	0	0	0	0
06	Servizio sanitario regionale - restituzione maggiori gettiti SSN	0	0	0	0	0
07	Ulteriori spese in materia sanitaria	46,3672	47,254	18,9209	0	25,1669
Totale Missione 13: Tutela della salute		46,3672	47,254	18,9209	0	25,1669

Piano degli indicatori di bilancio
Indicatori concernenti la capacità di pagare spese per missioni e programmi
Rendiconto esercizio 2018

MISSIONI E PROGRAMMI		CAPACITA' DI PAGARE SPESE NEL CORSO DELL'ESERCIZIO 2018 (dati percentuali)				
		Capacità di pagamento nel bilancio di previsione iniziale: Previsioni iniziali cassa / (residui + previsioni iniziali competenza - FPV)	Capacità di pagamento nelle previsioni definitive: Previsioni definitive cassa / (residui + previsioni definitive competenza - FPV)	Capacità di pagamento a consuntivo: (Pagam. c/comp + Pagam. c/residui) / (Impegni + residui definitivi iniziali)	Capacità di pagamento delle spese nell'esercizio: Pagam. c/comp / Impegni	Capacità di pagamento delle spese esigibili negli esercizi precedenti: Pagam. c/residui / residui definitivi iniziali
Missione 14: Sviluppo economico e competitività						
01	Industria e PMI e Artigianato	0	0	0	0	0
02	Commercio - reti distributive - tutela dei consumatori	72,4102	72,4102	51,8731	0	67,9346
03	Ricerca e innovazione	0	0	0	0	0
04	Reti e altri servizi di pubblica utilità	0	0	0	0	0
Totale Missione 14: Sviluppo economico e competitività		72,4102	72,4102	51,8731	0	67,9346
Missione 15: Politiche per il lavoro e la formazione professionale						
01	Servizi per lo sviluppo del mercato del lavoro	0	0	0	0	0
02	Formazione professionale	0	0	0	0	0
03	Sostegno all'occupazione	0	0	0	0	0
Totale Missione 15: Politiche per il lavoro e la formazione professionale		0	0	0	0	0
Missione 16: Agricoltura, politiche agroalimentari e pesca						
01	Sviluppo del settore agricolo e del sistema agroalimentare	0	0	0	0	0
02	Caccia e pesca	0	0	0	0	0
Totale Missione 16: Agricoltura, politiche agroalimentari e pesca		0	0	0	0	0
Missione 17: Energia e diversificazione delle fonti energetiche						
01	Fonti energetiche	100	92,6377	0	0	0

Piano degli indicatori di bilancio
Indicatori concernenti la capacità di pagare spese per missioni e programmi
Rendiconto esercizio 2018

MISSIONI E PROGRAMMI		CAPACITA' DI PAGARE SPESE NEL CORSO DELL'ESERCIZIO 2018 (dati percentuali)				
		Capacità di pagamento nel bilancio di previsione iniziale: Previsioni iniziali cassa / (residui + previsioni iniziali competenza - FPV)	Capacità di pagamento nelle previsioni definitive: Previsioni definitive cassa / (residui + previsioni definitive competenza - FPV)	Capacità di pagamento a consuntivo: (Pagam. c/comp + Pagam. c/residui) / (Impegni + residui definitivi iniziali)	Capacità di pagamento delle spese nell'esercizio: Pagam. c/comp / Impegni	Capacità di pagamento delle spese esigibili negli esercizi precedenti: Pagam. c/residui / residui definitivi iniziali
Totale Missione 17: Energia e diversificazione delle fonti energetiche		100	92,6377	0	0	0
Missione 18: Relazioni con le altre autonomie territoriali e locali						
01	Relazioni finanziarie con le altre autonomie territoriali	0	0	0	0	0
Totale Missione 18: Relazioni con le altre autonomie territoriali e locali		0	0	0	0	0
Missione 19: Relazioni internazionali						
01	Relazioni internazionali e Cooperazione allo sviluppo	0	0	0	0	0
Totale Missione 19: Relazioni internazionali		0	0	0	0	0
Missione 20: Fondi e accantonamenti						
01	Fondo di riserva	600	1156,1814	0	0	0
02	Fondo crediti di dubbia esigibilità	0	0	0	0	0
03	Altri Fondi	100	100	0	0	0
Totale Missione 20: Fondi e accantonamenti		700	1256,1814	0	0	0
Missione 50: Debito pubblico						
01	Quota interessi ammortamento mutui e prestiti obbligazionari	0	0	0	0	0
02	Quota capitale ammortamento mutui e prestiti obbligazionari	100	100	100	100	100
Totale Missione 50: Debito pubblico		100	100	100	100	100
Missione 60: Anticipazioni finanziarie						

Piano degli indicatori di bilancio
Indicatori concernenti la capacità di pagare spese per missioni e programmi
Rendiconto esercizio 2018

MISSIONI E PROGRAMMI		CAPACITA' DI PAGARE SPESE NEL CORSO DELL'ESERCIZIO 2018 (dati percentuali)				
		Capacità di pagamento nel bilancio di previsione iniziale: Previsioni iniziali cassa / (residui + previsioni iniziali competenza - FPV)	Capacità di pagamento nelle previsioni definitive: Previsioni definitive cassa / (residui + previsioni definitive competenza - FPV)	Capacità di pagamento a consuntivo: (Pagam. c/comp + Pagam. c/residui) / (Impegni + residui definitivi iniziali)	Capacità di pagamento delle spese nell'esercizio: Pagam. c/comp / Impegni	Capacità di pagamento delle spese esigibili negli esercizi precedenti: Pagam. c/residui / residui definitivi iniziali
01	Restituzione anticipazioni di tesoreria	100	100	96,127	95,2759	100
Totale Missione 60: Anticipazioni finanziarie		100	100	96,127	95,2759	100
Missione 99: Servizi per conto terzi						
01	Servizi per conto terzi - Partite di giro	100	100	92,2049	93,1897	76,0231
02	Anticipazioni per il finanziamento del sistema sanitario nazionale	0	0	0	0	0
Totale Missione 99: Servizi per conto terzi		100	100	92,2049	93,1897	76,0231



COMUNE DI BELVEDERE MARITTIMO

Provincia di Cosenza

COPIA

ORIGINALE DELIBERAZIONE del CONSIGLIO COMUNALE

n. 15 del 31 Luglio 2018

Oggetto: PERMANERE DELLA SALVAGUARDIA EQUILIBRI DI BILANCIO 2018/2020 -ART. 193 D.L.GS 267/2000 E DELL' ADEMPIMENTO CORRELATO, VERIFICA DI ASSESTAMENTO GENERALE - ART. 175, COMMA 8, TUEL

L'anno **DUEMILA DICIOTTO**, il giorno 31 del mese di **LUGLIO**, dalle ore 19.00 nella sala delle adunanze del Comune suddetto.

Alla **PRIMA** convocazione in sessione **ORDINARIA - PUBBLICA** che è stata partecipata ai signori Consiglieri a norma di legge, risultano all'appello nominale:

N°	CONSIGLIERI	PRESENTE	ASSENTE	N°	CONSIGLIERI	PRESENTE	ASSENTE
01	GRANATA ENRICO	X		10	RENDA FRANCESCO	X	
02	IMPIERI FRANCESCA	X		11	SARPA ORESTINO	X	
03	SPINELLI VINCENZO	X		12	UGOLINO FRANCESCA		X
04	LIPORACE MARCO	X		13	CARROZZINO VINCENZO		X
05	FILICETTI MARIA RACHELE	X					
06	CAMPILONGO CIRIACO	X					
07	DONATO MARIA	X					
08	STUMBO SANTINO		X				
09	CAROPRESE FRANCESCA		X				
Assegnati n. 13		in carica n. 13		Presenti n. 9		Assenti n. 4	

Risultato che gli intervenuti sono in numero legale, assume la Presidenza l'Ing. Ciriaco Campilongo nella sua qualità di Presidente.

Partecipa, con funzioni di verbalizzante il Segretario Comunale Dott. Ernesto GAGLIARDI.

IL CONSIGLIO COMUNALE

Premesso

- Che con deliberazione Consiliare n. 4 del 09.04.2018, immediatamente esecutiva, è stato approvato il Documento Unico di Programmazione, coordinato con la nota integrativa, il Bilancio di previsione 2018-2020 e relativi allegati;
- Che con deliberazione del Consiglio Comunale n. 9 del 08.05.2018, è stato approvato il rendiconto della gestione anno 2017;
- Che ai sensi dell'art. 193 del D.Lgs. 267/00, come modificato dal D.Lgs.118/2011 e s. m. i. il Consiglio Comunale, con periodicità stabilita dal regolamento di contabilità dell'ente e comunque almeno una volta entro 31 luglio di ciascun anno, provvede con delibera a dare atto del permanere degli equilibri generali di bilancio o, in caso di accertamento negativo, ad adottare le misure necessarie a ripristinare il pareggio;

Considerato

- Che dalla data di deliberazione del bilancio di previsione 2018-2020, alla data della presente proposta di deliberazione, non sono state apportate variazioni di bilancio, ma solo prelievi dal fondo di riserva, giusta delibera della Giunta Comunale n. 42 del 26.04.2018
- Che non risultano, ad oggi, situazioni che possono pregiudicare gli equilibri di bilancio;

Che, alla data odierna, non risultano proposte di deliberazioni, di riconoscimento di debiti fuori bilancio, riconoscibili ai sensi dell'art. 194 del D.Lgs. n. 267/00, tra gli argomenti posti all'ordine del giorno, per i quali, se presenti, si sarebbe dovuto reperire la sufficiente copertura finanziaria, con il presente atto, eccetto che per il debito Leo Servidio Luigi- Sentenze Corte di Appello Catanzaro n. 813/2015 e Tar Calabria< n. 1082/2017, di € 56.584,34, la cui copertura finanziaria nel bilancio 2018, sarà assicurata al Cap. 2506/1 "PAGAMENTO DEBITI FUORI BILANCIO PER ESPROPRI" – Alimentato da Mutuo da richiedere alla Cassa DD PP e iscritto nella parte Entrata del Bilancio al CAP. 652/94 complessivamente in € 385.780,00.

- Che alla data della presente proposta si è provveduto alla verifica della gestione 2018 sia di competenza che di cassa, nonché della gestione dei residui relativi agli anni 2017 e precedenti, e che dalla verifica suddetta non sono emerse situazioni di squilibrio rispetto alle previsioni iniziali e relativi stanziamenti di bilancio approvati ultimamente dal Consiglio Comunale con delibera n. 4 del 09.04.2018;

- Che per sopravvenute esigenze amministrative e contabili, a cui può farsi fronte mediante minori spese e/o piccole maggiori entrate, si deve procedere ad una variazione delle dotazioni del bilancio di previsione e di cassa del corrente esercizio finanziario 2018, di cui all'Alleg. 8/1, ai sensi dell'art.175 del d.lgs., n.267/2000 e successivo Dlgs118/2011;

Ritenuto, dunque, alla luce delle analisi sull'andamento della gestione di competenza, della gestione dei residui e della gestione di cassa sopra effettuata, che permanga una generale situazione di equilibrio di bilancio dell'esercizio in corso, tale da garantirne il pareggio economico-finanziario;

Accertato, inoltre, che le previsioni di bilancio sono coerenti con i vincoli di finanza pubblica;

Acquisiti sulla presente proposta di deliberazione i pareri di regolarità tecnica e contabile;

Udito l'intervento del Sindaco che provvede a leggere ed illustrare la presente proposta e i pareri su di essa acquisiti ai sensi di legge;

Udito l'intervento del Consigliere Sarpa il quale preannuncia voto contrario precisando che la procedura espropriativa Leo Servidio Luigi poteva essere risolta a tempo debito e chiede notizie a riguardo del servizio raccolta rifiuti e degli automezzi assunti con nodo a caldo e a riguardo del servizio navetta che il Comune assicura;

Tenuto conto della replica chiarificativa del Sindaco sulle problematiche poste dal Cons. Sarpa;

Visto il parere del revisore dei conti, allegato alla presente;

Visto il D.Lgs. n. 267/2000 e successive modifiche ed integrazioni D.Lgs. 26.06.2011, N. 118;

Atteso l'esito della votazione, all'uopo tenutasi per alzata di mano e di seguito riportata:

Consiglieri presenti n. 9

Consiglieri votanti n. 9

Voti favorevoli n. 7

Voti contrari n. 2 (Renda – Sarpa)

DELIBERA

- 1) Di dare atto, per quanto sopra esposto, del permanere degli equilibri di bilancio 2018-2020, ai sensi dell'art. 193 del D.Lgs. 267/00, per come risulta dagli atti di bilancio, deliberazione del Consiglio Comunale n. 4 del 09.04.2018,;
- 2) Di dare atto, per quanto sopra esposto, che alla data del presente proposta si è proceduto alla verifica di quanto previsto dall'art. 175, comma 8, del D.Lgs. 267/00 e che pertanto permangono le medesime condizioni finanziarie deliberate dal Consiglio Comunale con atto n. 4 del 09.04.2018;

- 3) Di approvare, per le motivazioni esplicitate in premessa, le variazioni al bilancio di previsione 2018/2020, alla gestione di competenza e alla gestione di cassa, del Bilancio del corrente Esercizio, di cui agli allegati che seguono:**
- **“Allegato 8/1” riportante i dati di interesse del tesoriere che forma parte integrante e sostanziale della presente deliberazione anni 2018, 2019, e 2020;**
- 4) Di stabilire che al finanziamento delle maggiori spese, previste sino al termine dell'esercizio, può provvedersi con economie di spese e con maggiori entrate accertate a tutt'oggi;**
- 5) Dare atto che, al fine del rispetto del principio del pareggio, a seguito delle anzidette variazioni contenute nell'allegato di cui sopra, la gestione della Competenza e della Cassa del corrente Bilancio viene così rideterminata:**
- Per effetto delle variazioni di cui all'Allegato 8/1:**
- La gestione di Competenza di Entrata è pari a € 346.524,79**
- La gestione di Competenza di Spesa,**
- | | |
|--|------------------------------|
| (compreso il disavanzo tecnico) | è pari a € 346.524,79 |
| La gestione di Cassa di Entrata | è pari a € 346.524,79 |
| La gestione di Cassa di Spesa | è pari a € 346.524,79 |
- 6) Dare atto che, allo stato, le misure adottate si prevedono essere idonee ad assicurare l'equilibrio di gestione, anche per la restante parte del presente Esercizio Finanziario;**
- 7) Dare atto che il bilancio di previsione è coerente con i vincoli di finanza pubblica;**
- 8) Di allegare al presente atto tanto da formarne parte integrante e Sostanziale, l'allegato trascritto al precedente punto 3) i pareri espressi ai sensi degli art 49. comma 1° e 153 comma 5° del D.L.vo n. 267/2000, nonché quello del Collegio dei Revisori.**
- 9) Di autorizzare l'Ufficio Finanziario, ad intervenuta esecutività del presente atto, ad apportare le variazioni al Bilancio corrente, di cui all'allegato trascritto al precedente punto 3);**
- 10) Di dichiarare espressamente e, con la stessa votazione il presente atto immediatamente eseguibile ai sensi di legge.**

COMUNE DI BELVEDE MARITTIMO

PROVINCIA DI COSENZA

ORGANO DI REVISIONE ECONOMICO-FINANZIARIA

COMUNE DI BELVEDE MARITTIMO Provincia di Cosenza
23 LUG 2018
Prot. n. 11029

Verbale n. 24 Data 20.07.2018	OGGETTO: Parere sulla proposta di variazione al bilancio di previsione finanziario per il periodo 2018/2020
----------------------------------	---

L'anno 2018, il giorno 20 del mese di LUGLIO, alle ore 9:00, l'organo di revisione economico finanziaria si è messa a lavorare, avendo ricevuto la documentazione a mezzo posta elettronica, presso i locali del proprio studio sito in Marina di Strongoli (KR) per esprimere il proprio parere in merito alla variazione di bilancio contenuta nella proposta di deliberazione di Consiglio Comunale n. ... del ad oggetto: Variazione al Bilancio i previsione 2018-2020

Richiamato l'art. 239, del d.Lgs. n. 267/2000, come modificato dall'articolo 3 del decreto legge 10 ottobre 2012, n. 174, il quale prevede:

- al comma 1, lettera b.2), che l'organo di revisione esprima un parere sulla proposta di bilancio di previsione, verifica degli equilibri e variazioni di bilancio;
- al comma 1-bis), che nei pareri venga *"espresso un motivato giudizio di congruità, di coerenza e di attendibilità contabile delle previsioni di bilancio e dei programmi e progetti, anche tenuto conto dell'attestazione del responsabile del servizio finanziario ai sensi dell'articolo 153, delle variazioni rispetto all'anno precedente, dell'applicazione dei parametri di deficitarietà strutturale e di ogni altro elemento utile. Nei pareri sono suggerite all'organo consiliare le misure atte ad assicurare l'attendibilità delle impostazioni. I pareri sono obbligatori"*;

Esaminata la proposta di variazione al bilancio di previsione per l'esercizio 2018 trasmessa dall'Ufficio Ragioneria, ed il relativo all 8/1 che diventa parte integrante del presente parere e dalla quale si rileva quanto segue:

ENTRATE

Variazioni in aumento	Euro 346.524,79	=====
Variazioni in diminuzione	=====	Euro _____/____

SPESE

Variazioni in aumento	544.191,07	Euro _____/____
Variazioni in diminuzione	Euro _____/____	197.666,28
TORNA IL PAREGGIO	Euro 197.666,28	Euro 197.666,28__

Vista la documentazione acquisita agli atti dell'ufficio;

Visto il parere del responsabile del servizio finanziario rilasciato ai sensi dell'art. 153, comma 4, del D.Lgs. n. 267/00;

Considerato che:

- le variazioni di entrata sono assunte nel rispetto dell'attendibilità e della veridicità delle previsioni;
- le variazioni di spesa sono compatibili con le esigenze dei singoli servizi;

Accertato il rigoroso rispetto del pareggio finanziario e degli equilibri di bilancio dettati dall'ordinamento finanziario e contabile degli enti locali nonché il rispetto del pareggio di bilancio;

Visto il D.Lgs. n. 267/2000;

Visto il D.Lgs. n. 118/2011;

Visto lo Statuto Comunale;

Visto il vigente Regolamento comunale di contabilità;


ESPRIME

parere FAVOREVOLE sulla proposta di deliberazione inerente la variazione di bilancio in oggetto.

La seduta si è conclusa alle ore 13:00.

Letto, approvato e sottoscritto.

L'organo di revisione economico-finanziaria

A handwritten signature in black ink, consisting of several loops and a long horizontal stroke, is written over three horizontal lines.

COMUNE DI BELVEDERE MARITTIMO

23 LUG 2018

11031

Prot. IV

COMUNE DI BELVEDERE MARITTIMO

PROVINCIA DI COSENZA

ORGANO DI REVISIONE ECONOMICO-FINANZIARIA

Verbale n. 26	OGGETTO: Parere sulla proposta di deliberazione di Consiglio Comunale
Data 23.07.2018	ad oggetto: "Salvaguardia degli equilibri e assestamento generale di bilancio per l'esercizio 2018 (artt. 175, comma 8 e 193 del d.Lgs. n. 267/2000)".

L'anno 2018, il giorno 21 del mese di luglio, alle ore 09:00, l'organo di revisione economico finanziaria si è riunito presso il proprio studio per esprimere il proprio parere in merito alla variazione di bilancio contenuta nella proposta di deliberazione di Consiglio Comunale ad oggetto: "Salvaguardia degli equilibri e assestamento generale di bilancio per l'esercizio 2018 (artt. 175, comma 8 e 193 del d.Lgs. n. 267/2000)".

Visti gli atti d'ufficio rilasciati alla sottoscritta per l'emissione del relativo parere:

Richiamato l'art. 239, comma 1, lettera b) n. 2), del d.Lgs. n. 267/2000, il quale prevede che l'organo di revisione esprima un parere sulla proposta di bilancio di previsione, verifica degli equilibri e variazioni di bilancio, contenente anche un motivato giudizio di congruità, di coerenza e di attendibilità contabile, tenuto conto del parere espresso dal responsabile del servizio finanziario, delle variazioni rispetto all'anno precedente e di ogni altro elemento utile;

Richiamati:

- l'art. 175, comma 8, del d.Lgs. n. 267/2000, il quale fissa al 31 luglio di ciascun anno il termine per l'assestamento generale di bilancio;
- l'art. 193, comma 2 del d.Lgs. n. 267/2000, il quale prevede che l'organo consiliare, con periodicità stabilita dal regolamento di contabilità e, comunque, almeno una volta entro il 31 luglio di ciascun anno, effettua la verifica del permanere degli equilibri generali di bilancio e, in caso di accertamento negativo, adotta i provvedimenti necessari per:
 - a) le misure necessarie a ripristinare il pareggio qualora i dati della gestione finanziaria facciano prevedere un disavanzo, di gestione o di amministrazione, per squilibrio della gestione di competenza, di cassa ovvero della gestione dei residui;
 - b) i provvedimenti per il ripiano degli eventuali debiti di cui all'articolo 194;
 - c) le iniziative necessarie ad adeguare il fondo crediti di dubbia esigibilità accantonato nel risultato di amministrazione in caso di gravi squilibri riguardanti la gestione dei residui.

Esaminata la proposta di deliberazione di Consiglio Comunale ad oggetto: Salvaguardia degli equilibri e assestamento generale di bilancio per l'esercizio 2018.(artt. 175, comma 8 e 193 del d.Lgs. n. 267/2000)" con la quale si da atto che:

- ☐ vengono riconosciuti debiti fuori bilancio per un importo complessivo di €. 56.584,34;
- ☐ viene accertata una situazione di squilibrio del bilancio corrente;
- ☐ vengono apportate variazioni di assestamento generale al bilancio di previsione finanziario 2018 a garanzia degli equilibri e del perseguimento degli obiettivi gestionali di seguito riepilogate:

ANNUALITA' 2018

ENTRATA		Importo	Importo
Variazioni in aumento	CO	€. 346.524,79	
	CA	€. 346.524,79	
Variazioni in diminuzione	CO		€.

	CA		€
SPESA		Importo	Importo
Variazioni in aumento	CO		€ 544.191,79
	CA		
Variazioni in diminuzione	CO	€ 197.666,28	
	CA	€ 197.666,28	
TOTALE A PAREGGIO	CO	€ 544.191,79	€ 544.191,79
TOTALE	CA	€ 0	€ 0

Visto il parere del responsabile del servizio finanziario rilasciato ai sensi dell'art. 153, comma 4, del d.Lgs. n. 267/2000;

Considerato che:

- a) le variazioni di entrata sono assunte nel rispetto dell'attendibilità e della veridicità delle previsioni;
- b) le variazioni di spesa sono compatibili con le esigenze dei singoli servizi;

Accertato il rigoroso rispetto del pareggio finanziario e degli equilibri di bilancio dettati dall'ordinamento finanziario e contabile degli enti locali;

OSSERVATO

Visto il D.Lgs. n. 267/2000;

Visto il D.Lgs. n. 118/2011;

Visto lo Statuto Comunale;

Visto il vigente Regolamento comunale di contabilità;

Visti i verbali 24 e 25 rispettivamente di approvazione di variazione e di assestamento di bilancio e di riconoscimento debiti fuori bilancio.

ESPRIME

parere FAVOREVOLE sulla proposta di deliberazione in oggetto, a condizione che vengano approvate le deliberazioni per le quali il sottoscritto ha rilasciato parere con i verbali 24 e 25.

La seduta si è conclusa alle ore 12:00

Letto, approvato e sottoscritto.

L'organo di revisione economico-finanziaria

.....

Da: "FILOMENA TURANO" <fiomena.turano175a@edcecr.it>
A: "belvederemarittimo.cs.segreteria@pec.it" <belvederemarittimo.cs.segreteria@pec.it>
Data lunedì 23 luglio 2018 - 13:22

Trasmissione parere variazioni bilancio, parere al riconoscimento debiti f.b. e parere alla salvaguardia degli equilibri.

Buongiorno, in allegato i pareri richiesti.
Cordialità.

Dott.ssa Fiomena Chiara Turano.

cc

Allegato(1)

20180723125120686.pdf (312 Kb)

COMUNE DI BELVEDERE MARITTIMO

(Prov. di COSENZA)

UFFICIO DI RAGIONERIA

ALLEGATO ALLA DELIBERA DEL CONSIGLIO COMUNALE N.....¹⁵
DEL...^{31.04.2018}.....

PARERE ART. 49 DECRETO L.VO N. 267/2000

OGGETTO: Proposta di deliberazione del permanere della salvaguardia degli equilibri di bilancio- 2018/2020, art. 193 D. L. 267/2000 e dell'adempimento correlato, verifica di assestamento generale art. 175, comma 8, TUEL.

VISTO l'art. 49 e 193 e 175 del T.U. D. Lgs n. 267/2000;

VISTO che nel corso dell'anno 2018, è stato accertato il debito fuori bilancio, trascritto al punto 1. :

1. In corso di riconoscimento, dal Commissario ad Acta, con poteri del Consiglio Comunale, con Proposta agli atti, Prot. n.10564 del 13.07.2018, ad oggetto: LEO SERVIDIO LUIGI SENTENZE CORTE APPELLO CATANZARO N. 813/2015 E TAR CALABRIA N. 1082/2017. RICONOSCIMENTO DEBITO FUORI BILANCIO (art. 194 D.Lgs n. 267/2000 e s.m.i.)et PROVVEDIMENTO IN ADEMPIMENTO", per l'importo di € 56.584,34, interamente finanziata e prevista nel bilancio di previsione 2018, al cap. 2506 art. 1, con finalità di: "PAGAMENTO DEBITI FUORI BILANCIO PER ESPROPRI";

ACCERTATO che il debito su trascritto è stato interamente finanziati con fondi del bilancio 2018.

ACCERTATA la non presenza di ulteriori proposte di deliberazioni, di riconoscimento di debiti fuori bilancio, tra gli argomenti posti all'ordine del giorno, per i quali, se presenti si sarebbe dovuto reperire la sufficiente copertura finanziaria con il presente atto;

ESAMINATA la proposta di deliberazione in oggetto indicata, i documenti contabili in essa contenuti, i tabulati di bilancio depositati presso questo ufficio;

ESPRIMO PARERE FAVOREVOLE

Per aver svolto il compito di garanzia sul rispetto delle regole formali nella predisposizione degli atti di cui all'oggetto.

BELVEDERE MARITTIMO 16.07.2018

IL RESPONSABILE DEL SERVIZIO
(Rag. Emma Lamensa)



Allegato 8/1
 Ann. Doc. B. M. 00
 N. 15/2018

COMUNE DI BELVEDERE MARITTIMO

Allegato delibera di variazione del bilancio riportante i dati d'interesse del Tesoriere

data: / / n. protocollo
 Rif. delibera del del 06/07/2018 n.
ENTRATE 2018 (Variazione n. 4)

TITOLO, TIPOLOGIA, CATEGORIA	DENOMINAZIONE	PREVISIONI AGGIORNATE ALLA PRECEDENTE VARIAZIONE - DELIBERA N. 42 - ESERCIZIO 2018	VARIAZIONI		PREVISIONI AGGIORNATE ALLA DELIBERA IN OGGETTO - ESERCIZIO 2018
			in aumento	in diminuzione	
<i>Fondo pluriennale vincolato per spese correnti</i>		210.115,67	0,00	0,00	210.115,67
<i>Fondo pluriennale vincolato per spese in conto capitale</i>		2.813.850,39	0,00	0,00	2.813.850,39
<i>Utilizzo Avanzo d'amministrazione</i>		0,00	0,00	0,00	0,00
TITOLO	2 Trasferimenti correnti				
Tipologia	101 Trasferimenti correnti da Amministrazioni pubbliche				
Categoria	1 Trasferimenti correnti da Amministrazioni Centrali				
Capitolo / Articolo	76 / 10 (Resp/Cdr: 0/0) - EROGAZIONE 5% IRPEF 09 SU DICHIAR.2008-CAP.U.1956	0,00	31,46	0,00	0,00
		426,82	31,46	0,00	458,28
Capitolo / Articolo	86 / 0 (Resp/Cdr: 0/0) - CONTRIB. MINISTERIALE "BUONA SCUOLA". CAP USC 650	0,00			0,00
		0,00	32.716,41	0,00	32.716,41
Totale Categoria		0,00	32.716,41	0,00	32.716,41
		426,82	32.747,87	0,00	33.174,69
Totale Tipologia		426,82	32.747,87	0,00	33.174,69
		0,00			0,00
		426,82	32.747,87	0,00	33.174,69
		426,82	32.747,87	0,00	33.174,69
TOTALE TITOLO					
		0,00			0,00
		426,82	32.747,87	0,00	33.174,69
		426,82	32.747,87	0,00	33.174,69
TITOLO	3 Entrate extratributarie				
Tipologia	200 Proventi derivanti dall'attività di controllo e repressione delle irregolarità e degli illeciti				
		0,00			0,00
		426,82	32.747,87	0,00	33.174,69
		426,82	32.747,87	0,00	33.174,69

Allegato delibera di variazione del bilancio riportante i dati d'interesse del Tesoriere

data: / / n. protocollo

Rif. delibera del del 06/07/2018 n. ...

ENTRATE 2018 (Variazione n. 4)

TITOLO, TIPOLOGIA, CATEGORIA	DENOMINAZIONE	PREVISIONI AGGIORNATE ALLA PRECEDENTE VARIAZIONE - DELIBERA N. 42 - ESERCIZIO 2018	VARIAZIONI		PREVISIONI AGGIORNATE ALLA DELIBERA IN OGGETTO - ESERCIZIO 2018
			In aumento	In diminuzione	
<i>Fondo pluriennale vincolato per spese correnti</i> <i>Fondo pluriennale vincolato per spese in conto capitale</i> <i>Utilizzo Avanzo d'amministrazione</i>		210.115,67	0,00	0,00	210.115,67
		2.813.850,39	0,00	0,00	2.813.850,39
		0,00	0,00		0,00
TOTALE GENERALE DELLE ENTRATE					
		residui presunti			15.220.765,49
		previsione di competenza	346.524,79	0,00	33.545.732,38
		previsione di cassa	346.524,79	0,00	42.879.431,92

TIMBRO E FIRMA DELL'ENTE

Responsabile del Servizio Finanziario / Dirigente responsabile della spesa

Belvedere Marittimo (Prov. di Cosenza)

Ag. Emma LAMENSA

Allegato 8/1
 ALV. D. E. S. S. M. E. E.
 N. 15/2018

COMUNE DI BELVEDERE MARITTIMO

Allegato delibera di variazione del bilancio riportante i dati d'interesse del Tesoriere

data: / / n. protocollo del 06/07/2018 n.

Rif. delibera del

SPESE 2018 (Variazione n. 4)

MISSIONE, PROGRAMMA, TITOLO MACROAGGREGATO	DENOMINAZIONE	PREVISIONI AGGIORNATE ALLA PRECEDENTE VARIAZIONE - DELIBERA N. 42 - ESERCIZIO 2018	VARIAZIONI		PREVISIONI AGGIORNATE ALLA DELIBERA IN OGGETTO - ESERCIZIO 2018
			in aumento	in diminuzione	
Disavanzo d'amministrazione		138.387,45			138.387,45
MISSIONE					
1 Servizi Istituzionali, generali e di gestione					
1 Organi Istituzionali					
1 Spese correnti					
3 Acquisto di beni e servizi					
Capitolo / Articolo	14 / 17 (Resp/CdR: 10/10) - MANIFESTAZIONI	16.865,32 12.360,00 23.091,09	0,00 0,00	500,00 500,00	16.865,32 11.860,00 22.591,09
Capitolo / Articolo	138 / 6 (Resp/CdR: 0/0) - INCARICHI PER FUNZIONI LEGALI E TRANSAZIONI	132.682,70 130.000,00 182.229,39	40.000,00 40.000,00	0,00 0,00	132.682,70 170.000,00 222.229,39
Capitolo / Articolo	2455 / 0 (Resp/CdR: 0/0) - SPESE PER COMMISSIONI DEI CON-CORSI, DI DISCIPLINA ECC.	0,00 2.000,00 2.000,00	4.000,00 4.000,00	0,00 0,00	0,00 6.000,00 6.000,00
Totale Macroaggregato					
Totale Titolo					
Totale Programma					
Programma	2 Segreteria generale	149.548,02 144.360,00 207.320,48	44.000,00 44.000,00	500,00 500,00	149.548,02 187.860,00 250.820,48
TITOLO	1 Spese correnti	149.548,02 144.360,00 207.320,48	44.000,00 44.000,00	500,00 500,00	149.548,02 187.860,00 250.820,48

Allegato delibera di variazione del bilancio riportante i dati d'interesse del Tesoriere

data: / / n. protocollo del 06/07/2018 n. ...

Rif. delibera del del 06/07/2018 n. ...

SPESE 2018 (Variazione n. 4)

MISSIONE, PROGRAMMA, TITOLO MACROAGGREGATO	DENOMINAZIONE	PREVISIONI AGGIORNATE ALLA PRECEDENTE VARIAZIONE - DELIBERA N. 42 - ESERCIZIO 2018	VARIAZIONI		PREVISIONI AGGIORNATE ALLA DELIBERA IN OGGETTO - ESERCIZIO 2018
			In aumento	In diminuzione	
Macroaggregato	4 Trasferimenti correnti				
Capitolo / Articolo	120 / 0 (Resp/CdR: 0/0) - QUOTE PROV. DIRITTI SEGR. DOVUTA AL FONDO SPECIALE	0,00 400,00 400,00	0,00 400,00 400,00		0,00 0,00 0,00
Totale Macroaggregato		0,00 400,00 400,00	0,00 400,00 400,00		0,00 0,00 0,00
Totale Titolo		0,00 400,00 400,00	0,00 400,00 400,00		0,00 0,00 0,00
Totale Programma		0,00 400,00 400,00	0,00 400,00 400,00		0,00 0,00 0,00
Programma	3 Gestione economica, finanziaria, programmazione e provveditorato				
Titolo	1 Spese correnti				
Macroaggregato	1 Redditi da lavoro dipendente				
Capitolo / Articolo	44 / 0 (Resp/CdR: 0/0) - RETRIBUZIONE AL PERS.SERVIZIO RAGIONERIA	16.092,19 149.779,70 165.871,89	4.080,00 4.080,00	0,00 0,00	16.092,19 153.859,70 169.951,89
Totale Macroaggregato		16.092,19 149.779,70 165.871,89	4.080,00 4.080,00	0,00 0,00	16.092,19 153.859,70 169.951,89
Macroaggregato	2 Imposte e tasse a carico dell'ente				
Capitolo / Articolo	44 / 2 (Resp/CdR: 3/3) - CONTR IRAP RAGION	3.659,09 12.600,00 15.776,60	230,00 230,00	0,00 0,00	3.659,09 12.830,00 16.006,60
Totale Macroaggregato		3.659,09 12.600,00 15.776,60	230,00 230,00	0,00 0,00	3.659,09 12.830,00 16.006,60

Allegato delibera di variazione del bilancio riportante i dati d'interesse del Tesoriere

data: / / n. protocollo del 06/07/2018 n.

Rif. delibera del del 06/07/2018 n.

SPESE 2018 (Variazione n. 4)

MISSIONE, PROGRAMMA, TITOLO MACROAGGREGATO	DENOMINAZIONE	PREVISIONI AGGIORNATE ALLA PRECEDENTE VARIAZIONE - DELIBERA N. 42 - ESERCIZIO 2018	VARIAZIONI		PREVISIONI AGGIORNATE ALLA DELIBERA IN OGGETTO - ESERCIZIO 2018
			In aumento	In diminuzione	
Totale Titolo		19.751,28			19.751,28
	residui presunti	162.379,70	4.310,00	0,00	166.689,70
	previsione di competenza	181.648,49	4.310,00	0,00	185.958,49
Totale Programma		19.751,28			19.751,28
	residui presunti	162.379,70	4.310,00	0,00	166.689,70
	previsione di competenza	181.648,49	4.310,00	0,00	185.958,49
Programma	4 Gestione delle entrate tributarie e servizi fiscali				
Titolo	1 Spese correnti				
Macroaggregato	3 Acquisto di beni e servizi				
Capitolo / Articolo	384 / 6 (Resp/CdR: 3/3) - ALTRI CONTRATTI DI SERVIZIO CSED				
	residui presunti	365,00	0,00		365,00
	previsione di competenza	300,00		100,00	200,00
	previsione di cassa	600,00	0,00	100,00	500,00
Totale Macroaggregato					
	residui presunti	365,00			365,00
	previsione di competenza	300,00	0,00	100,00	200,00
	previsione di cassa	600,00	0,00	100,00	500,00
Totale Titolo		365,00			365,00
	residui presunti	300,00	0,00	100,00	200,00
	previsione di competenza	600,00	0,00	100,00	500,00
Totale Programma		365,00			365,00
	residui presunti	300,00	0,00	100,00	200,00
	previsione di competenza	600,00	0,00	100,00	500,00
Programma	5 Gestione dei beni demaniali e patrimoniali				
Titolo	1 Spese correnti				
	residui presunti	365,00	0,00		365,00
	previsione di competenza	300,00	0,00	100,00	200,00
	previsione di cassa	600,00	0,00	100,00	500,00

Allegato delibera di variazione del bilancio riportante i dati d'interesse del Tesoriere

data: / / n. protocollo del 06/07/2018 n. ...

Rif. delibera del del 06/07/2018 n. ...

SPESE 2018 (Variazione n. 4)

MISSIONE, PROGRAMMA, TITOLO MACROAGGREGATO	DENOMINAZIONE	PREVISIONI AGGIORNATE ALLA PRECEDENTE VARIAZIONE - DELIBERA N. 42 - ESERCIZIO 2018	VARIAZIONI		PREVISIONI AGGIORNATE ALLA DELIBERA IN OGGETTO - ESERCIZIO 2018
			in aumento	in diminuzione	
Macroaggregato	4 Trasferimenti correnti				
Capitolo / Articolo	2470 / 2 (Resp/CdR: 3/3) - RIMBORSI DI IMPOSTE TASSE ED ALTRE ENTRATE COMUNALI	10.149,98 4.000,00 4.395,45	0,00 9.000,00	0,00 0,00	10.149,98 4.000,00 13.395,45
Totale Macroaggregato		10.149,98	0,00	0,00	10.149,98
Totale Titolo		10.149,98	0,00	0,00	10.149,98
Totale Programma		10.149,98	0,00	0,00	10.149,98
Programma	6 Ufficio tecnico	10.149,98	0,00	0,00	10.149,98
TITOLO	1 Spese correnti	4.000,00	0,00	0,00	4.000,00
Macroaggregato	1 Redditi da lavoro dipendente	4.395,45	9.000,00	0,00	13.395,45
Capitolo / Articolo	150 / 0 (Resp/CdR: 0/0) - RETRIB AL PERS. DI RUOLO E NONUFF. TECNICO	22.803,58 228.963,15 251.766,73	2.000,00 2.000,00	0,00 0,00	22.803,58 230.963,15 253.766,73
Totale Macroaggregato		22.803,58	2.000,00	0,00	22.803,58
		228.963,15	2.000,00	0,00	230.963,15
		251.766,73	2.000,00	0,00	253.766,73

Allegato delibera di variazione del bilancio riportante i dati d'interesse del Tesoriere

data: / / n. protocollo

Rif. delibera del del 06/07/2018 n.

SPESE 2018 (Variazione n. 4)

MISSIONE, PROGRAMMA, TITOLO MACROAGGREGATO	DENOMINAZIONE	PREVISIONI AGGIORNATE ALLA PRECEDENTE VARIAZIONE - DELIBERA N. 42 - ESERCIZIO 2018	VARIAZIONI		PREVISIONI AGGIORNATE ALLA DELIBERA IN OGGETTO - ESERCIZIO 2018
			In aumento	in diminuzione	
Macroaggregato	3 Acquisto di beni e servizi				
Capitolo / Articolo	184 / 4 (Resp/Cdr: 0/0) - PUBBLICAZ. GIORNALI E RIVISTE	0,00 2.000,00 2.000,00	0,00 0,00	500,00 500,00	0,00 1.500,00 1.500,00
Capitolo / Articolo	184 / 9 (Resp/Cdr: 3/3) - UTENZE E CANONI TELEFONICI	8.327,46 3.800,00 7.600,00	0,00 4.527,46	0,00 0,00	8.327,46 3.800,00 12.127,46
Capitolo / Articolo	184 / 13 (Resp/Cdr: 0/0) - TRATT. DI MISSIONE E RIMB SPESE VIAGGI	718,01 1.234,71 1.952,72	0,00 0,00	500,00 500,00	718,01 734,71 1.452,72
Capitolo / Articolo	184 / 17 (Resp/Cdr: 0/0) - LEASING FOTOCOPIATRICE	1.032,90 1.549,35 2.582,25	0,00 0,00	1.549,35 1.549,35	1.032,90 0,00 1.032,90
Totale Macroaggregato		10.078,37 8.584,06 14.134,97	0,00 4.527,46	2.549,35 2.549,35	10.078,37 6.034,71 16.113,08
Macroaggregato	10 Altre spese correnti				
Capitolo / Articolo	187 / 0 (Resp/Cdr: 0/0) - LEASING AUTOVETTURA UTC	0,00 0,00 0,00	4.000,00 4.000,00	0,00 0,00	0,00 4.000,00 4.000,00
Totale Macroaggregato		0,00 0,00 0,00	4.000,00 4.000,00	0,00 0,00	0,00 4.000,00 4.000,00
Totale Titolo		32.881,95 237.547,21 265.901,70	6.000,00 10.527,46	2.549,35 2.549,35	32.881,95 240.997,86 273.879,81
Totale Programma		32.881,95 237.547,21 265.901,70	6.000,00 10.527,46	2.549,35 2.549,35	32.881,95 240.997,86 273.879,81

Allegato delibera di variazione del bilancio riportante i dati d'interesse del Tesoriere

data: / / **n. protocollo**

Rif. delibera del **del 06/07/2018 n.**

SPESE 2018 (Variazione n. 4)

MISSIONE, PROGRAMMA, TITOLO MACROAGGREGATO	DENOMINAZIONE	PREVISIONI AGGIORNATE ALLA PRECEDENTE VARIAZIONE - DELIBERA N. 42 - ESERCIZIO 2018	VARIAZIONI		PREVISIONI AGGIORNATE ALLA DELIBERA IN OGGETTO - ESERCIZIO 2018
			In aumento	in diminuzione	
Programma	7 Elezioni e consultazioni popolari - Anagrafe e stato civile				
TITOLO	1 Spese correnti				
Macroaggregato	1 Redditi da lavoro dipendente				
Capitolo / Articolo	220 / 0 (Resp/CdR: 0/0) - RETRIB. AL PERSO.DI RUOLO E NON STATO CIVILE	17.389,74 173.495,32 190.885,06	9.576,21 9.576,21	0,00 0,00	17.389,74 183.071,53 200.461,27
Capitolo / Articolo	220 / 1 (Resp/CdR: 0/0) - CONTR.ASS.LI E PREV.LI ANAGR.	16.554,90 48.005,00 62.881,53	1.099,07 1.099,07	0,00 0,00	16.554,90 49.104,07 63.980,60
Totale Macroaggregato		33.944,64 221.500,32 253.766,59	10.675,28 10.675,28	0,00 0,00	33.944,64 232.175,60 264.441,87
Macroaggregato	3 Acquisto di beni e servizi				
Capitolo / Articolo	244 / 1 (Resp/CdR: 4/4) - SPESE DI FUNZIONAMENTO PER PRESTAZIONI DI SERVIZI UFFICIO ANAGRAFE E STATO	1.705,45 920,00 1.791,07	890,73 890,73	0,00 0,00	1.705,45 1.810,73 2.681,80
Capitolo / Articolo	244 / 17 (Resp/CdR: 4/4) - LEASING FOTOCOPIATRICE UFFICI DEMOGRAFICI	1.032,90 1.032,90 2.065,80	0,00 0,00	141,38 141,38	1.032,90 891,52 1.924,42
Totale Macroaggregato		2.738,35 1.952,90 3.856,87	890,73 890,73	141,38 141,38	2.738,35 2.702,25 4.606,22
Totale Titolo		36.682,99 223.453,22 257.623,46	11.566,01 11.566,01	141,38 141,38	36.682,99 234.877,85 269.048,09
Totale Programma		36.682,99 223.453,22 257.623,46	11.566,01 11.566,01	141,38 141,38	36.682,99 234.877,85 269.048,09
Programma	8 Statistica e sistemi informativi				

Allegato delibera di variazione del bilancio riportante i dati d'interesse del Tesoriere

data: / / n. protocollo del 06/07/2018 n. ...

Rif. delibera del del 06/07/2018 n. ...

SPESE 2018 (Variazione n. 4)

MISSIONE, PROGRAMMA, TITOLO MACROAGGREGATO	DENOMINAZIONE	PREVISIONI AGGIORNATE ALLA PRECEDENTE VARIAZIONE - DELIBERA N. 42 - ESERCIZIO 2018	VARIAZIONI		PREVISIONI AGGIORNATE ALLA DELIBERA IN OGGETTO - ESERCIZIO 2018
			in aumento	in diminuzione	
TITOLO	1 Spese correnti				
Macroaggregato	2 Imposte e tasse a carico dell'ente				
Capitolo / Articolo	220 / 2 (Resp/CdR: 3/3) - CONTR IRAP ANAGR	9.248,71 14.620,00 20.487,09	840,27 840,27	0,00 0,00	9.248,71 15.460,27 21.327,36
Totale Macroaggregato					
Totale Titolo		9.248,71 14.620,00 20.487,09	840,27 840,27	0,00 0,00	9.248,71 15.460,27 21.327,36
Totale Programma		9.248,71 14.620,00 20.487,09	840,27 840,27	0,00 0,00	9.248,71 15.460,27 21.327,36
Programma	11 Altri servizi generali				
TITOLO	1 Spese correnti				
Macroaggregato	1 Redditi da lavoro dipendente				
Capitolo / Articolo	270 / 13 (Resp/CdR: 0/0) - FONDO SPESE PER IL PERSONALE. ADEGUAMENTI CONTRATTUALI, RIMBORSI ECC	0,00 100.000,00 100.000,00	0,00 0,00	27.486,21 27.486,21	0,00 72.513,79 72.513,79
Totale Macroaggregato		0,00 100.000,00 100.000,00	0,00 0,00	27.486,21 27.486,21	0,00 72.513,79 72.513,79

Allegato delibera di variazione del bilancio riportante i dati d'interesse del Tesoriere

data: / / n. protocollo del 06/07/2018 n.

Rif. delibera del del 06/07/2018 n.

SPESE 2018 (Variazione n. 4)

MISSIONE, PROGRAMMA, TITOLO MACROAGGREGATO	DENOMINAZIONE	PREVISIONI AGGIORNATE ALLA PRECEDENTE VARIAZIONE - DELIBERA N. 42 - ESERCIZIO 2018	VARIAZIONI		PREVISIONI AGGIORNATE ALLA DELIBERA IN OGGETTO - ESERCIZIO 2018
			in aumento	in diminuzione	
Macroaggregato	2. Imposte e tasse a carico dell'ente				
Capitolo / Articolo	270 / 14 (Resp/CdR: 0/0) - IRAP SU FONDO SPESE X IL PERSONALE. CALCOLATO SU CAP 270/13	0,00 8.500,00 8.500,00	0,00 0,00	1.540,27 1.540,27	0,00 6.959,73 6.959,73
Capitolo / Articolo	270 / 15 (Resp/CdR: 0/0) - CONTRIB. PREVLI E ASSIST SU CAP 270/13	0,00 32.000,00 32.000,00	0,00 0,00	3.749,07 3.749,07	0,00 28.250,93 28.250,93
Totale Macroaggregato		0,00 40.500,00 40.500,00	0,00 0,00	5.289,34 5.289,34	0,00 35.210,66 35.210,66
Totale Titolo		0,00 140.500,00 140.500,00	0,00 0,00	32.775,55 32.775,55	0,00 107.724,45 107.724,45
Totale Programma		0,00 140.500,00 140.500,00	0,00 0,00	32.775,55 32.775,55	0,00 107.724,45 107.724,45
TOTALE MISSIONE		258.627,93 927.560,13 1.078.876,67	66.716,28 80.243,74	36.466,28 36.466,28	258.627,93 957.810,13 1.122.654,13

Allegato delibera di variazione del bilancio riportante i dati d'interesse del Tesoriere

data: / / n. protocollo

Rif. delibera del del 06/07/2018 n. ...

SPESE 2018 (Variazione n. 4)

MISSIONE, PROGRAMMA, TITOLO MACROAGGREGATO	DENOMINAZIONE	PREVISIONI AGGIORNATE ALLA PRECEDENTE VARIAZIONE - DELIBERA N. 42 - ESERCIZIO 2018	VARIAZIONI		PREVISIONI AGGIORNATE ALLA DELIBERA IN OGGETTO - ESERCIZIO 2018
			In aumento	In diminuzione	
MISSIONE	3 Ordine pubblico e sicurezza				
Programma	1 Polizia locale e amministrativa				
TITOLO	1 Spese correnti				
Macroaggregato	1 Redditi da lavoro dipendente				
Capitolo / Articolo	270 / 16 (Resp/CdR: 14/14) - ASSUNZIONE DI PERSONALE STAGIONALE E PENSIONE INTEGRATIVA V.U.U. CAP E. 251/1	0,00 104.755,00 104.755,00	0,00 60.000,00 60.000,00		0,00 44.755,00 44.755,00
Totale Macroaggregato					
		0,00	0,00		0,00
		104.755,00	60.000,00		44.755,00
		104.755,00	60.000,00		44.755,00
		104.755,00	60.000,00		44.755,00
		104.755,00	60.000,00		44.755,00
Macroaggregato	2 Imposte e tasse a carico dell'ente				
Capitolo / Articolo	509 / 0 (Resp/CdR: 3/3) - IRAP SU RETRIBUZ. POLIZIA M.LE	4.392,89 17.855,00 22.012,00	150,00 150,00 150,00	0,00 0,00 0,00	4.392,89 18.005,00 22.162,00
Totale Macroaggregato					
		4.392,89	150,00	0,00	4.392,89
		17.855,00	150,00	0,00	18.005,00
		22.012,00	150,00	0,00	22.162,00
Macroaggregato	3 Acquisto di beni e servizi				
Capitolo / Articolo	542 / 1 (Resp/CdR: 0/0) - ATTIVITA' DI CONTROLLO E DI ACCERTAMENTO DELLE VIOLAZIONI E. 251/1	9.443,90 182.500,00 191.943,90	60.000,00 60.000,00 60.000,00	0,00 0,00 0,00	9.443,90 242.500,00 251.943,90
Totale Macroaggregato					
		9.443,90	60.000,00	0,00	9.443,90
		182.500,00	60.000,00	0,00	242.500,00
		191.943,90	60.000,00	0,00	251.943,90
Totale Titolo					
		13.836,79	60.150,00	60.000,00	13.836,79
		305.110,00	60.150,00	60.000,00	305.260,00
		318.710,90	60.150,00	60.000,00	318.860,90

Allegato delibera di variazione del bilancio riportante i dati d'interesse del Tesoriere

data: / / n. protocollo

Rif. delibera del del 06/07/2018 n. ...

SPESE 2018 (Variazione n. 4)

MISSIONE, PROGRAMMA, TITOLO MACROAGGREGATO	DENOMINAZIONE	PREVISIONI AGGIORNATE ALLA PRECEDENTE VARIAZIONE - DELIBERA N. 42 - ESERCIZIO 2018	VARIAZIONI		PREVISIONI AGGIORNATE ALLA DELIBERA IN OGGETTO - ESERCIZIO 2018
			in aumento	in diminuzione	
Totale Programma		13.836,79			13.836,79
		305.110,00	60.150,00	60.000,00	305.260,00
		318.710,90	60.150,00	60.000,00	318.860,90
TOTALE MISSIONE		13.836,79			13.836,79
		305.110,00	60.150,00	60.000,00	305.260,00
		318.710,90	60.150,00	60.000,00	318.860,90

Allegato delibera di variazione del bilancio riportante i dati d'interesse del Tesoriere

data: / / n. protocollo del 06/07/2018 n. ...

Rif. delibera del del 06/07/2018 n. ...

SPESE 2018 (Variazione n. 4)

MISSIONE, PROGRAMMA, TITOLO MACROAGGREGATO	DENOMINAZIONE	PREVISIONI AGGIORNATE ALLA PRECEDENTE VARIAZIONE - DELIBERA N. 42 - ESERCIZIO 2018	VARIAZIONI		PREVISIONI AGGIORNATE ALLA DELIBERA IN OGGETTO - ESERCIZIO 2018
			In aumento	In diminuzione	
MISSIONE	4 Istruzione e diritto allo studio				
Programma	1 Istruzione prescolastica				
TITOLO	1 Spese correnti				
Macroaggregato	3 Acquisto di beni e servizi				
Capitolo / Articolo	650 / 0 (Resp/Cdr: 0/0) - UTILIZZO CONTR STATALE "BUONA SCUOLA", ENTR. CAO 86	residui presunti previsione di competenza previsione di cassa	0,00 0,00 0,00	0,00 0,00 0,00	0,00 32.716,41 32.716,41
Totale Macroaggregato		residui presunti previsione di competenza previsione di cassa	0,00 0,00 0,00	0,00 0,00 0,00	0,00 32.716,41 32.716,41
Totale Titolo		residui presunti previsione di competenza previsione di cassa	0,00 0,00 0,00	0,00 0,00 0,00	0,00 32.716,41 32.716,41
Totale Programma		residui presunti previsione di competenza previsione di cassa	0,00 0,00 0,00	0,00 0,00 0,00	0,00 32.716,41 32.716,41
Programma	2 Altri ordini di istruzione non universitaria				
TITOLO	2 Spese in conto capitale				
Macroaggregato	2. Investimenti fissi lordi e acquisto di terreni				
Capitolo / Articolo	2632 / 3 (Resp/Cdr: 7/7) - CONTR REG ADEGUAMENTO STRUTTURALE E SISMICO EDIFICIO SCUOLA ELEMENTARE	residui presunti previsione di competenza previsione di cassa	680.000,00 0,00 0,00	0,00 0,00 0,00	680.000,00 0,00 204.000,00
Totale Macroaggregato		residui presunti previsione di competenza previsione di cassa	680.000,00 0,00 0,00	0,00 0,00 0,00	680.000,00 0,00 204.000,00
Totale Titolo		residui presunti previsione di competenza previsione di cassa	680.000,00 0,00 0,00	0,00 0,00 0,00	680.000,00 0,00 204.000,00

Allegato delibera di variazione del bilancio riportante i dati d'interesse del Tesoriere

data: / / n. protocollo

Rif. delibera del del 06/07/2018 n. ...

SPESE 2018 (Variazione n. 4)

MISSIONE, PROGRAMMA, TITOLO MACROAGGREGATO	DENOMINAZIONE	PREVISIONI AGGIORNATE ALLA PRECEDENTE VARIAZIONE - DELIBERA N. 42 - ESERCIZIO 2018	VARIAZIONI		PREVISIONI AGGIORNATE ALLA DELIBERA IN OGGETTO - ESERCIZIO 2018
			in aumento	in diminuzione	
Totale Programma		residui presunti previsione di competenza previsione di cassa	0,00 204.000,00	0,00 0,00	680.000,00 0,00 204.000,00
Programma	6 Servizi ausiliari all'istruzione				
TITOLO	1 Spese correnti				
Macroaggregato	1 Redditi da lavoro dipendente				
Capitolo / Articolo	800 / 0 (Resp/CdR: 0/0) - RETRIBUZIONE PERSONALE ADDETTO AL TRASPORTO SCOLAST	residui presunti previsione di competenza previsione di cassa	970,00 970,00	0,00 0,00	1.749,51 22.705,08 24.454,59
Totale Macroaggregato					1.749,51 23.675,08 25.424,59
Totale Titolo		residui presunti previsione di competenza previsione di cassa	970,00 970,00	0,00 0,00	1.749,51 23.675,08 25.424,59
Totale Programma		residui presunti previsione di competenza previsione di cassa	970,00 970,00	0,00 0,00	1.749,51 23.675,08 25.424,59
Programma	7 Diritto allo studio				
TITOLO	1 Spese correnti				
Macroaggregato	3 Acquisto di beni e servizi				
Capitolo / Articolo	798 / 0 (Resp/CdR: 11/11) - SPESE PER LIBRI DI TESTO	residui presunti previsione di competenza previsione di cassa	0,00 0,00	1.000,00 1.000,00	23.345,58 15.887,52 33.875,25
Totale Macroaggregato		residui presunti previsione di competenza previsione di cassa	0,00 0,00	1.000,00 1.000,00	23.345,58 15.887,52 33.875,25

Allegato delibera di variazione del bilancio riportante i dati d'interesse del Tesoriere

data: / / n. protocollo

Rif. delibera del del 06/07/2018 n.

SPESE 2018 (Variazione n. 4)

MISSIONE, PROGRAMMA, TITOLO MACROAGGREGATO	DENOMINAZIONE	PREVISIONI AGGIORNATE ALLA PRECEDENTE VARIAZIONE - DELIBERA N. 42 - ESERCIZIO 2018	VARIAZIONI		PREVISIONI AGGIORNATE ALLA DELIBERA IN OGGETTO - ESERCIZIO 2018
			in aumento	in diminuzione	
Totale Titolo		23.345,58 15.887,52 33.875,25	0,00 0,00	1.000,00 1.000,00	23.345,58 14.887,52 32.875,25
Totale Programma		23.345,58 15.887,52 33.875,25	0,00 0,00	1.000,00 1.000,00	23.345,58 14.887,52 32.875,25
TOTALE MISSIONE		705.095,09 38.592,60 58.329,84	33.686,41 237.686,41	1.000,00 1.000,00	705.095,09 71.279,01 295.016,25

Allegato delibera di variazione del bilancio riportante i dati d'interesse del Tesoriere

data: / / n. protocollo del 06/07/2018 n. ...

Rif. delibera del del 06/07/2018 n. ...

SPESE 2018 (Variazione n. 4)

MISSIONE, PROGRAMMA, TITOLO MACROAGGREGATO	DENOMINAZIONE	PREVISIONI AGGIORNATE ALLA PRECEDENTE VARIAZIONE - DELIBERA N. 42 - ESERCIZIO 2018	VARIAZIONI		PREVISIONI AGGIORNATE ALLA DELIBERA IN OGGETTO - ESERCIZIO 2018
			in aumento	in diminuzione	
MISSIONE	5 Tutela e valorizzazione dei beni e delle attività culturali				
Programma	1 Valorizzazione dei beni di interesse storico				
Titolo	2 Spese in conto capitale				
Macroaggregato	5 Altre spese in conto capitale				
Capitolo / Articolo	2663 / 0 (Resp/CdR: 0/0) - MUTUO RISAN.CHIESA S.MARIA DEL POPOLO-E.652.89	residui presunti previsione di competenza previsione di cassa	0,00 0,00 0,00	0,00 0,00 0,00	0,00 27.776,92 27.776,92
Totale Macroaggregato		residui presunti previsione di competenza previsione di cassa	0,00 0,00 0,00	0,00 0,00 0,00	0,00 27.776,92 27.776,92
Totale Titolo		residui presunti previsione di competenza previsione di cassa	0,00 0,00 0,00	0,00 0,00 0,00	0,00 27.776,92 27.776,92
Totale Programma		residui presunti previsione di competenza previsione di cassa	0,00 0,00 0,00	0,00 0,00 0,00	0,00 27.776,92 27.776,92
TOTALE MISSIONE		residui presunti previsione di competenza previsione di cassa	0,00 0,00 0,00	0,00 0,00 0,00	0,00 27.776,92 27.776,92

Allegato delibera di variazione del bilancio riportante i dati d'interesse del Tesoriere

data: / / n. protocollo

Rif. delibera del del 06/07/2018 n.

SPESE 2018 (Variazione n. 4)

MISSIONE, PROGRAMMA, TITOLO MACROAGGREGATO	DENOMINAZIONE	PREVISIONI AGGIORNATE ALLA PRECEDENTE VARIAZIONE - DELIBERA N. 42 - ESERCIZIO 2018	VARIAZIONI		PREVISIONI AGGIORNATE ALLA DELIBERA IN OGGETTO - ESERCIZIO 2018
			in aumento	in diminuzione	
MISSIONE	9 Sviluppo sostenibile e tutela del territorio e dell'ambiente				
Programma	2 Tutela, valorizzazione e recupero ambientale				
TITOLO	1 Spese correnti				
Macroaggregato	1 Redditi da lavoro dipendente				
Capitolo / Articolo	1720 / 0 (Resp/CdR: 0/0) - RETRIBUZIONE PERSONALE ADDETTO AI GIARDINI	0,00 10.713,51 10.713,51	530,00 530,00	0,00 0,00	0,00 11.243,51 11.243,51
Capitolo / Articolo	1720 / 1 (Resp/CdR: 0/0) - CONTRIB. PREV.LI E ASS.LI PERSONALE GIARDINI	0,00 3.960,00 3.960,00	500,00 500,00	0,00 0,00	0,00 4.460,00 4.460,00
Totale Macroaggregato		0,00 14.673,51 14.673,51	1.030,00 1.030,00	0,00 0,00	0,00 15.703,51 15.703,51
Macroaggregato	2 Imposte e tasse a carico dell'ente				
Capitolo / Articolo	1720 / 2 (Resp/CdR: 0/0) - IRAP PERSONALE ADDETTO AI GIARDINI	0,00 890,00 890,00	50,00 50,00	0,00 0,00	0,00 940,00 940,00
Totale Macroaggregato		0,00 890,00 890,00	50,00 50,00	0,00 0,00	0,00 940,00 940,00
Totale Titolo		0,00 15.563,51 15.563,51	1.080,00 1.080,00	0,00 0,00	0,00 16.643,51 16.643,51
Totale Programma		0,00 15.563,51 15.563,51	1.080,00 1.080,00	0,00 0,00	0,00 16.643,51 16.643,51
Programma	4 Servizio idrico integrato				
TITOLO	2 Spese in conto capitale				

Allegato delibera di variazione del bilancio riportante i dati d'interesse del Tesoriere

data: / / n. protocollo del 06/07/2018 n. ...

Rif. delibera del del 06/07/2018 n. ...

SPESE 2018 (Variazione n. 4)

MISSIONE, PROGRAMMA, TITOLO MACROAGGREGATO	DENOMINAZIONE	PREVISIONI AGGIORNATE ALLA PRECEDENTE VARIAZIONE - DELIBERA N. 42 - ESERCIZIO 2018	VARIAZIONI		PREVISIONI AGGIORNATE ALLA DELIBERA IN OGGETTO - ESERCIZIO 2018
			in aumento	in diminuzione	
Macroaggregato	2 Investimenti fissi lordi e acquisto di terreni				
Capitolo / Articolo	2747 / 0 (Resp/CdR: 0/0) - 1° LOTTO COSTR.ACQUEDOTTO TRIFARI CAP E 652/32	0,00 374,78 374,78	0,00 16.432,39	0,00 0,00	0,00 374,78 16.807,17
Totale Macroaggregato		0,00	0,00	0,00	0,00
		374,78 374,78	16.432,39	0,00	374,78 16.807,17
Totale Titolo		0,00	0,00	0,00	0,00
		374,78 374,78	16.432,39	0,00	374,78 16.807,17
Totale Programma		0,00	0,00	0,00	0,00
		374,78 374,78	16.432,39	0,00	374,78 16.807,17
TOTALE MISSIONE		0,00	1.080,00 17.512,39	0,00 0,00	0,00 17.018,29 33.450,68

Allegato delibera di variazione del bilancio riportante i dati d'interesse del Tesoriere

data: / / n. protocollo del 06/07/2018 n. ...

Rif. delibera del del 06/07/2018 n. ...

SPESE 2018 (Variazione n. 4)

MISSIONE, PROGRAMMA, TITOLO MACROAGGREGATO	DENOMINAZIONE	PREVISIONI AGGIORNATE ALLA PRECEDENTE VARIAZIONE - DELIBERA N. 42 - ESERCIZIO 2018	VARIAZIONI		PREVISIONI AGGIORNATE ALLA DELIBERA IN OGGETTO - ESERCIZIO 2018
			In aumento	in diminuzione	
MISSIONE	10 Trasporti e diritto alla mobilità				
Programma	5 Viabilità e Infrastrutture stradali				
Titolo	1 Spese correnti				
Macroaggregato	3 Acquisto di beni e servizi				
Capitolo / Articolo	1998 / 3 (Resp/Cdr: 14/14) - SPESE PER LA SICUREZZA STRADALE, AMMODERNAMENTO E POTENZIAMENTO	46.106,28 182.500,00 183.771,85	60.000,00 60.000,00	0,00 0,00	46.106,28 242.500,00 243.771,85
Capitolo / Articolo	2023 / 2 (Resp/Cdr: 0/0) - FINANZIAM PROGETTI DI POTENZ. CONTROLLO SICUREZZA URBANA STRADALE,PREVENZ.BARRIERE	24.746,59 126.947,00 140.611,19	0,00 0,00	60.000,00 60.000,00	24.746,59 66.947,00 80.611,19
Totale Macroaggregato		70.852,87 309.447,00 324.383,04	60.000,00 60.000,00	60.000,00 60.000,00	70.852,87 309.447,00 324.383,04
Totale Titolo		70.852,87 309.447,00 324.383,04	60.000,00 60.000,00	60.000,00 60.000,00	70.852,87 309.447,00 324.383,04
Totale Programma		70.852,87 309.447,00 324.383,04	60.000,00 60.000,00	60.000,00 60.000,00	70.852,87 309.447,00 324.383,04
TOTALE MISSIONE		70.852,87 309.447,00 324.383,04	60.000,00 60.000,00	60.000,00 60.000,00	70.852,87 309.447,00 324.383,04

Allegato delibera di variazione del bilancio riportante i dati d'interesse del Tesoriere

data: / / n. protocollo del 06/07/2018 n. ...

Rif. delibera del del 06/07/2018 n. ...

SPESE 2018 (Variazione n. 4)

MISSIONE, PROGRAMMA, TITOLO MACROAGGREGATO	DENOMINAZIONE	PREVISIONI AGGIORNATE ALLA PRECEDENTE VARIAZIONE - DELIBERA N. 42 - ESERCIZIO 2018	VARIAZIONI		PREVISIONI AGGIORNATE ALLA DELIBERA IN OGGETTO - ESERCIZIO 2018
			in aumento	in diminuzione	
MISSIONE	12 Diritti sociali, politiche sociali e famiglia				
Programma	8 Cooperazione e associazionismo				
Titolo	1 Spese correnti				
Macroaggregato	2 Imposte e tasse a carico dell'ente				
Capitolo / Articolo	1390 / 2 (Resp/CdR: 3/3) - CONTR IRAP SERV NECROSC	residui presunti previsione di competenza previsione di cassa	2.022,44 5.700,00 7.207,24	270,00 0,00 0,00	2.022,44 5.970,00 7.477,24
Totale Macroaggregato		residui presunti previsione di competenza previsione di cassa	2.022,44 5.700,00 7.207,24	0,00 0,00 0,00	2.022,44 5.970,00 7.477,24
Macroaggregato	4 Trasferimenti correnti				
Capitolo / Articolo	112 / 2 (Resp/CdR: 0/0) - RIMBORSI SEC AL COMUNE DI SCALEA	residui presunti previsione di competenza previsione di cassa	1.996,46 1.200,00 3.196,46	0,00 200,00 200,00	1.996,46 1.000,00 2.996,46
Totale Macroaggregato		residui presunti previsione di competenza previsione di cassa	1.996,46 1.200,00 3.196,46	0,00 200,00 200,00	1.996,46 1.000,00 2.996,46
Totale Titolo		residui presunti previsione di competenza previsione di cassa	4.018,90 6.900,00 10.403,70	270,00 200,00 200,00	4.018,90 6.970,00 10.473,70
Totale Programma		residui presunti previsione di competenza previsione di cassa	4.018,90 6.900,00 10.403,70	270,00 200,00 200,00	4.018,90 6.970,00 10.473,70
Programma	9 Servizio necroscopico e dimitale				
Titolo	1 Spese correnti				

Allegato delibera di variazione del bilancio riportante i dati d'interesse del Tesoriere

data: / / n. protocollo

Rif. delibera del del 06/07/2018 n.

SPESE 2018 (Variazione n. 4)

MISSIONE, PROGRAMMA, TITOLO MACROAGGREGATO	DENOMINAZIONE	PREVISIONI AGGIORNATE ALLA PRECEDENTE VARIAZIONE - DELIBERA N. 42 - ESERCIZIO 2018	VARIAZIONI		PREVISIONI AGGIORNATE ALLA DELIBERA IN OGGETTO - ESERCIZIO 2018
			in aumento	in diminuzione	
Macroaggregato	1 Redditi da lavoro dipendente				
Capitolo / Articolo	1390 / 0 (Resp/CdR: 3/3) - RETRIB.PERS.DI RUOLO E NON CIMITERO	8.485,44 70.129,36 78.124,45	2.330,00 2.330,00	0,00 0,00	8.485,44 72.459,36 80.454,45
Capitolo / Articolo	1390 / 1 (Resp/CdR: 0/0) - CONTR.ASS.LI E PREV.LI CIMITERO	2.125,47 19.595,00 21.720,47	1.150,00 1.150,00	0,00 0,00	2.125,47 20.745,00 22.870,47
Totale Macroaggregato		10.610,91 89.724,36 99.844,92	3.480,00 3.480,00	0,00 0,00	10.610,91 93.204,36 103.324,92
Totale Titolo		10.610,91 89.724,36 99.844,92	3.480,00 3.480,00	0,00 0,00	10.610,91 93.204,36 103.324,92
Totale Programma		10.610,91 89.724,36 99.844,92	3.480,00 3.480,00	0,00 0,00	10.610,91 93.204,36 103.324,92
TOTALE MISSIONE		14.629,81 96.624,36 110.248,62	3.750,00 3.750,00	200,00 200,00	14.629,81 100.174,36 113.798,62

Allegato delibera di variazione del bilancio riportante i dati d'interesse del Tesoriere

data: / / n. protocollo del 06/07/2018 n.

Rif. delibera del del 06/07/2018 n.

SPESE 2018 (Variazione n. 4)

MISSIONE, PROGRAMMA, TITOLO MACROAGGREGATO	DENOMINAZIONE	PREVISIONI AGGIORNATE ALLA PRECEDENTE VARIAZIONE - DELIBERA N. 42 - ESERCIZIO 2018	VARIAZIONI		PREVISIONI AGGIORNATE ALLA DELIBERA IN OGGETTO - ESERCIZIO 2018
			In aumento	In diminuzione	
MISSIONE	13 Tutela della salute				
Programma	7 Ulteriori spese in materia sanitaria				
Titolo	1 Spese correnti				
Macroaggregato	3 Acquisto di beni e servizi				
Capitolo / Articolo	1956 / 0 (Resp/CdR: 11/11) - SPESE A SOST. ATTIVITA' SOC.-E.76.10	1.430,45 426,92 853,74	31,46 31,46	0,00 0,00	1.430,45 458,38 885,20
Totale Macroaggregato		1.430,45			1.430,45
Totale Titolo		1.430,45 426,92 853,74	31,46 31,46	0,00 0,00	1.430,45 458,38 885,20
Totale Programma		1.430,45 426,92 853,74	31,46 31,46	0,00 0,00	1.430,45 458,38 885,20
TOTALE MISSIONE		1.430,45 426,92 853,74	31,46 31,46	0,00 0,00	1.430,45 458,38 885,20

Allegato delibera di variazione del bilancio riportante i dati d'interesse del Tesoriere

data: / / n. protocollo del 06/07/2018 n. ...

Rif. delibera del del 06/07/2018 n. ...

SPESE 2018 (Variazione n. 4)

MISSIONE, PROGRAMMA, TITOLO MACROAGGREGATO	DENOMINAZIONE	PREVISIONI AGGIORNATE ALLA PRECEDENTE VARIAZIONE - DELIBERA N. 42 - ESERCIZIO 2018	VARIAZIONI		PREVISIONI AGGIORNATE ALLA DELIBERA IN OGGETTO - ESERCIZIO 2018
			in aumento	in diminuzione	
MISSIONE	17 Energia e diversificazione delle fonti energetiche				
Programma	1 Fonti energetiche				
Titolo	2 Spese in conto capitale				
Macroaggregato	2 Investimenti fissi lordi e acquisto di terreni				
Capitolo / Articolo	2661 / 2 (Resp/Cdr: 0/0) - CONTR.STATO IMPIANTO DI DISTRIB. GAS NATURALE T.Q. E. CAP 598/1-A COPERTURA	484.346,54 1.935.159,20 2.419.505,74	0,00 0,00	0,00 220.432,39	484.346,54 1.935.159,20 2.199.073,35
Totale Macroaggregato					
Totale Titolo	residui presunti	484.346,54	0,00	0,00	484.346,54
	previsione di competenza	1.935.159,20	0,00	0,00	1.935.159,20
	previsione di cassa	2.419.505,74	0,00	220.432,39	2.199.073,35
Totale Programma	residui presunti	484.346,54	0,00	0,00	484.346,54
	previsione di competenza	1.935.159,20	0,00	0,00	1.935.159,20
	previsione di cassa	2.419.505,74	0,00	220.432,39	2.199.073,35
TOTALE MISSIONE	residui presunti	484.346,54	0,00	0,00	484.346,54
	previsione di competenza	1.935.159,20	0,00	0,00	1.935.159,20
	previsione di cassa	2.419.505,74	0,00	220.432,39	2.199.073,35

Allegato delibera di variazione del bilancio riportante i dati d'interesse del Tesoriere

data: / / n. protocollo del 06/07/2018 n. ...

Rif. delibera del del 06/07/2018 n. ...

SPESE 2018 (Variazione n. 4)

MISSIONE, PROGRAMMA, TITOLO MACROAGGREGATO	DENOMINAZIONE	PREVISIONI AGGIORNATE ALLA PRECEDENTE VARIAZIONE - DELIBERA N. 42 - ESERCIZIO 2018	VARIAZIONI		PREVISIONI AGGIORNATE ALLA DELIBERA IN OGGETTO - ESERCIZIO 2018
			in aumento	in diminuzione	
MISSIONE	20 Fondi e accantonamenti				
Programma	1 Fondo di riserva				
TITOLO	1 Spese correnti				
Macroaggregato	10 Altre spese correnti				
Capitolo / Articolo	2480 / 0 (Resp/CdR: 15/15) - FONDO DI RISERVA ORDINARIO ART 166 D.LVO 267/2000 DALLO 0,30% AL 2% DELLE SPESE	0,00 35.000,00 35.000,00	5.000,00 5.000,00	0,00 0,00	0,00 40.000,00 40.000,00
Capitolo / Articolo	2484 / 0 (Resp/CdR: 0/0) - FONDO DI RISERVA DI CASSA	0,00 0,00 200.000,00	0,00 236.000,00	0,00 13.527,46	0,00 0,00 422.472,54
Totale Macroaggregato					
		0,00 35.000,00 235.000,00	5.000,00 241.000,00	0,00 13.527,46	0,00 40.000,00 462.472,54
Totale Titolo					
		0,00 35.000,00 235.000,00	5.000,00 241.000,00	0,00 13.527,46	0,00 40.000,00 462.472,54
Totale Programma					
		0,00 35.000,00 235.000,00	5.000,00 241.000,00	0,00 13.527,46	0,00 40.000,00 462.472,54
Programma	2 Fondo crediti di dubbia esigibilità				
TITOLO	1 Spese correnti				
Macroaggregato	10 Altre spese correnti				
Capitolo / Articolo	2465 / 0 (Resp/CdR: 0/0) - FONDO CREDITI DI DUBBIA ESIGIBILITA'	0,00 665.462,97 0,00	236.000,00 0,00	0,00 0,00	0,00 901.462,97 0,00
Totale Macroaggregato					
		0,00 665.462,97 0,00	236.000,00 0,00	0,00 0,00	0,00 901.462,97 0,00

Allegato delibera di variazione del bilancio riportante i dati d'interesse del Tesoriere

data: / / n. protocollo

Rif. delibera del del 06/07/2018 n.

SPESE 2018 (Variazione n. 4)

MISSIONE, PROGRAMMA, TITOLO MACROAGGREGATO	DENOMINAZIONE	PREVISIONI AGGIORNATE ALLA PRECEDENTE VARIAZIONE - DELIBERA N. 42 - ESERCIZIO 2018	VARIAZIONI		PREVISIONI AGGIORNATE ALLA DELIBERA IN OGGETTO - ESERCIZIO 2018
			in aumento	in diminuzione	
Totale Titolo		0,00			0,00
Totale Programma		665.462,97	236.000,00	0,00	901.462,97
Programma		0,00	0,00	0,00	0,00
TITOLO		0,00			0,00
Macroaggregato		665.462,97	236.000,00	0,00	901.462,97
Capitolo / Articolo		0,00	0,00	0,00	0,00
Totale Macroaggregato		0,00			0,00
	139 / 1 (Resp/Cdr: 0/0) - FONDO RISCHIO POTENZIALI PER DEBITI FUORI BILANCIO	0,00	0,00	40.000,00	0,00
	residui presunti	40.000,00	0,00	40.000,00	0,00
	previsione di competenza	40.000,00	0,00	40.000,00	0,00
	previsione di cassa	40.000,00	0,00	40.000,00	0,00
Totale Titolo		0,00	0,00	40.000,00	0,00
Totale Programma		40.000,00	0,00	40.000,00	0,00
	residui presunti	40.000,00	0,00	40.000,00	0,00
	previsione di competenza	40.000,00	0,00	40.000,00	0,00
	previsione di cassa	40.000,00	0,00	40.000,00	0,00
TOTALE MISSIONE		0,00	241.000,00	40.000,00	0,00
	residui presunti	740.462,97	241.000,00	53.527,46	941.462,97
	previsione di competenza	275.000,00			462.472,54
	previsione di cassa				

Allegato delibera di variazione del bilancio riportante i dati d'interesse del Tesoriere

data: / / n. protocollo

Rif. delibera del del 06/07/2018 n.

SPESE 2018 (Variazione n. 4)

MISSIONE, PROGRAMMA, TITOLO MACROAGGREGATO	DENOMINAZIONE	PREVISIONI AGGIORNATE ALLA PRECEDENTE VARIAZIONE - DELIBERA N. 42 - ESERCIZIO 2018	VARIAZIONI		PREVISIONI AGGIORNATE ALLA DELIBERA IN OGGETTO - ESERCIZIO 2018
			in aumento	in diminuzione	
MISSIONE	99 Servizi per conto terzi				
Programma	1 Servizi per conto terzi - Partite di giro				
TITOLO	7 Spese per conto terzi e partite di giro				
Macroaggregato	2 Uscite per conto terzi				
Capitolo / Articolo	2992 / 0 (Resp/Cdr: 3/3) - RESTITUZIONE SOMME ENTRATA CAP 741	0,00	50.000,00	0,00	0,00
	residui presunti	200.000,00	50.000,00	0,00	250.000,00
	previsione di competenza	200.000,00	50.000,00	0,00	250.000,00
	previsione di cassa	200.000,00	50.000,00	0,00	250.000,00
Totale Macroaggregato		0,00	50.000,00	0,00	0,00
	residui presunti	200.000,00	50.000,00	0,00	250.000,00
	previsione di competenza	200.000,00	50.000,00	0,00	250.000,00
	previsione di cassa	200.000,00	50.000,00	0,00	250.000,00
Totale Titolo		0,00	50.000,00	0,00	0,00
	residui presunti	200.000,00	50.000,00	0,00	250.000,00
	previsione di competenza	200.000,00	50.000,00	0,00	250.000,00
	previsione di cassa	200.000,00	50.000,00	0,00	250.000,00
Totale Programma		0,00	50.000,00	0,00	0,00
	residui presunti	200.000,00	50.000,00	0,00	250.000,00
	previsione di competenza	200.000,00	50.000,00	0,00	250.000,00
	previsione di cassa	200.000,00	50.000,00	0,00	250.000,00
TOTALE MISSIONE		0,00	50.000,00	0,00	0,00
	residui presunti	200.000,00	50.000,00	0,00	250.000,00
	previsione di competenza	200.000,00	50.000,00	0,00	250.000,00
	previsione di cassa	200.000,00	50.000,00	0,00	250.000,00
TOTALE VARIAZIONI IN USCITA		1.548.819,48	544.191,07	197.666,28	1.548.819,48
	residui presunti	4.569.321,47	778.150,92	431.626,13	4.915.846,26
	previsione di competenza	4.801.846,84	778.150,92	431.626,13	5.148.371,63
	previsione di cassa	4.801.846,84	778.150,92	431.626,13	5.148.371,63
TOTALE GENERALE DELLE USCITE		8.779.352,88	544.191,07	197.666,28	8.779.352,88
	residui presunti	33.199.207,59	778.150,92	431.626,13	33.545.732,38
	previsione di competenza	39.177.153,09	778.150,92	431.626,13	39.523.677,88
	previsione di cassa	39.177.153,09	778.150,92	431.626,13	39.523.677,88

TIMBRO E FIRMA DELL'ENTE

Responsabile del Servizio Finanziario / Dirigente responsabile della spesa

ESPONSABILE DEL SERVIZIO FINANZIARIO

(Rag. Emma LAMENSA)

Allegato 8/1
Aut. D. L. 15/2019
N. 15/2019

COMUNE DI BELVEDERE MARITTIMO

Allegato delibera di variazione del bilancio riportante i dati d'interesse del Tesoriere

data: / / n. protocollo
Rif. delibera del del 10/07/2018 n. ...
SPESE 2019 (Variazione n. 1)

MISSIONE, PROGRAMMA, TITOLO MACROAGGREGATO	DENOMINAZIONE	PREVISIONI AGGIORNATE ALLA PRECEDENTE VARIAZIONE - DELIBERA N. " - ESERCIZIO	VARIAZIONI		PREVISIONI AGGIORNATE ALLA DELIBERA IN OGGETTO - ESERCIZIO 2019
			in aumento	In diminuzione	
Disavanzo d'amministrazione		138.387,45			138.387,45
MISSIONE					
Programma	1. Servizi istituzionali, generali e di gestione				
Titolo	6 Ufficio tecnico				
Macroaggregato	1 Spese correnti				
	10 Altre spese correnti				
Capitolo / Articolo	187 / 0 (Resp/CdR: 0/0) - LEASING AUTOVETTURA UTC	residui presunti previsione di competenza previsione di cassa	0,00 0,00 0,00	6.227,40 0,00 0,00	0,00 6.227,40 0,00
Totale Macroaggregato					
Totale Titolo					
Totale Programma					
TOTALE MISSIONE					

Allegato delibera di variazione del bilancio riportante i dati d'interesse del Tesoriere

data: / / n. protocollo del 10/07/2018 n.

Rif. delibera del del 10/07/2018 n.
SPESE 2019 (Variazione n. 1)

MISSIONE, PROGRAMMA, TITOLO MACROAGGREGATO	DENOMINAZIONE	PREVISIONI AGGIORNATE ALLA PRECEDENTE VARIAZIONE - DELIBERA N. " - ESERCIZIO	VARIAZIONI		PREVISIONI AGGIORNATE ALLA DELIBERA IN OGGETTO - ESERCIZIO 2019
			in aumento	In diminuzione	
MISSIONE	7 Turismo				
Programma	1 Sviluppo e valorizzazione del turismo				
TITOLO	1 Spese correnti				
Macroaggregato	4 Trasferimenti correnti				
Capitolo / Articolo	2327 / 0 (Resp/CdR: 0/0) - MANIFESTAZIONI ED EVENTI				
Totale Macroaggregato		residui presunti previsione di competenza previsione di cassa	13.433,46 13.000,00 0,00	6.227,40 0,00 0,00	13.433,46 6.772,60 0,00
Totale Titolo		residui presunti previsione di competenza previsione di cassa	13.433,46 13.000,00 0,00	6.227,40 0,00 0,00	13.433,46 6.772,60 0,00
Totale Programma		residui presunti previsione di competenza previsione di cassa	13.433,46 13.000,00 0,00	6.227,40 0,00 0,00	13.433,46 6.772,60 0,00
TOTALE MISSIONE		residui presunti previsione di competenza previsione di cassa	13.433,46 13.000,00 0,00	6.227,40 0,00 0,00	13.433,46 6.772,60 0,00
TOTALE VARIAZIONI IN USCITA		residui presunti previsione di competenza previsione di cassa	13.433,46 13.000,00 0,00	6.227,40 0,00 0,00	13.433,46 6.772,60 0,00
TOTALE GENERALE DELLE USCITE		residui presunti previsione di competenza previsione di cassa	15.165.357,29 40.450.313,30 0,00	6.227,40 0,00 0,00	15.165.357,29 40.450.313,30 0,00



TIMBRO E FIRMA DELL'ENTE
Responsabile del Servizio Finanziario / Dirigente responsabile della spesa
RESPONSABILE DEL SERVIZIO FINANZIARIO
(Reg. Em. n. 1 AMENSA)

Allegato delibera di variazione del bilancio riportante i dati d'interesse del Tesoriere

data: / / n. protocollo

Rif. delibera del del 10/07/2018 n. ...

SPESE 2020 (Variazione n. 1)

MISSIONE, PROGRAMMA, TITOLO MACROAGGREGATO	DENOMINAZIONE	PREVISIONI AGGIORNATE ALLA PRECEDENTE VARIAZIONE - DELIBERA N. " - ESERCIZIO	VARIAZIONI		PREVISIONI AGGIORNATE ALLA DELIBERA IN OGGETTO - ESERCIZIO 2020
			in aumento	in diminuzione	
Disavanzo d'amministrazione		138.387,45			138.387,45
MISSIONE					
1 Servizi istituzionali, generali e di gestione					
Programma					
Titolo					
Macroaggregato					
Capitolo / Articolo	187 / 0 (Resp/CdR: 0/0) - LEASING AUTOVETTURA UTC	residui presunti previsione di competenza previsione di cassa	0,00 0,00 0,00	6.227,40 0,00 0,00	0,00 6.227,40 0,00
Totale Macroaggregato					
Totale Titolo					
Totale Programma					
TOTALE MISSIONE					
		residui presunti previsione di competenza previsione di cassa	0,00 0,00 0,00	6.227,40 0,00 0,00	0,00 6.227,40 0,00

Allegato delibera di variazione del bilancio riportante i dati d'interesse del Tesoriere

data: / / n. protocollo

Rif. delibera del del 10/07/2018 n. ...

SPESE 2020 (Variazione n. 1)

MISSIONE, PROGRAMMA, TITOLO MACROAGGREGATO	DENOMINAZIONE	PREVISIONI AGGIORNATE ALLA PRECEDENTE VARIAZIONE - DELIBERA N. ... - ESERCIZIO	VARIAZIONI		PREVISIONI AGGIORNATE ALLA DELIBERA IN OGGETTO - ESERCIZIO 2020
			In aumento	in diminuzione	
MISSIONE	7 Turismo				
Programma	1 Sviluppo e valorizzazione del turismo				
TITOLO	1 Spese correnti				
Macroaggregato	4 Trasferimenti correnti				
Capitolo / Articolo	2327 / 0 (Resp/Cdr: 0/0) - MANIFESTAZIONI ED EVENTI				
Totale Macroaggregato					
	residui presunti	13.433,46	0,00	6.227,40	13.433,46
	previsione di competenza	8.000,00	0,00	0,00	1.772,60
	previsione di cassa	0,00	0,00	0,00	0,00
Totale Titolo					
	residui presunti	13.433,46	0,00	6.227,40	13.433,46
	previsione di competenza	8.000,00	0,00	0,00	1.772,60
	previsione di cassa	0,00	0,00	0,00	0,00
Totale Programma					
	residui presunti	13.433,46	0,00	6.227,40	13.433,46
	previsione di competenza	8.000,00	0,00	0,00	1.772,60
	previsione di cassa	0,00	0,00	0,00	0,00
TOTALE MISSIONE					
	residui presunti	13.433,46	0,00	6.227,40	13.433,46
	previsione di competenza	8.000,00	0,00	0,00	1.772,60
	previsione di cassa	0,00	0,00	0,00	0,00
TOTALE VARIAZIONI IN USCITA					
	residui presunti	13.433,46	6.227,40	6.227,40	13.433,46
	previsione di competenza	8.000,00	0,00	0,00	8.000,00
	previsione di cassa	0,00	0,00	0,00	0,00
TOTALE GENERALE DELLE USCITE					
	residui presunti	15.181.326,65	6.227,40	6.227,40	15.181.326,65
	previsione di competenza	27.404.284,40	0,00	0,00	27.404.284,40
	previsione di cassa	0,00	0,00	0,00	0,00

TIMBRO E FIRMA DELL'ENTE

Responsabile del Servizio Finanziario / Dirigente responsabile della spesa

(Rag. Emma LAMENSA)



PER LA REGOLARITA' TECNICA

Si esprime parere: **FAVOREVOLE**

Data **16.07.2018**

IL RESPONSABILE DEL SERVIZIO

F.TO

EMMA LAMENSA

PER LA REGOLARITA' TECNICO-CONTABILE

Si esprime parere:

FAVOREVOLE

VISTO REGOLARITA' CONTABILE E COPERTURA FINANZIARIA.

Si attesta che il programma dei pagamenti previsti nell'atto di cui al presente visto di regolarità è compatibile con le regole di finanza pubblica, considerando l'evoluzione della programmazione dei flussi di cassa della parte in conto capitale elaborata per il rispetto del patto di stabilità interno 2009.

UFFICIO RAGIONERIA

IL RESPONSABILE DEL SERVIZIO FINANZIARIO

Data

16/07.2018

F.TO

EMMA LAMENSA

IL SEGRETARIO

IL PRESIDENTE DEL CONSIGLIO

F.TO

DOTT. Ernesto GAGLIARDI

F.TO

ING. CIRIACO CAMPILONGO

ATTESTATO DI PUBBLICAZIONE

Il sottoscritto Daniele Ponte, visti gli atti d'ufficio, attesta che ai sensi dell'art. 32, comma 1, della legge 18.6.2009, n. 69, la presente deliberazione è stata pubblicata all'Albo pretorio on line il **3/8/2018** al n. e vi rimarrà per 15 giorni consecutivi.

Li, **03.08.2018**

IL RESPONSABILE DEL SETTORE AMMINISTRATIVO

F.TO DANIELE PONTE

**ELENCO DELLE SPESE DI RAPPRESENTANZA
SOSTENUTE DAGLI ORGANI DI GOVERNO DELL'ENTE
NELL'ANNO 2018**

(articolo 16, comma 26, del decreto legge 13 agosto 2011, n. 138)

SPESE DI RAPPRESENTANZA SOSTENUTE NELL'ANNO 2018 ⁽¹⁾

Descrizione dell'oggetto della spesa	Occasione in cui la spesa è stata sostenuta	Importo della spesa (euro)
Manifesti Funebri	Cerimonie religiose	957,90
Service Acustici	Eventi organizzati dall'Ente	113,60
Fiori e Piante	Eventi organizzati dall'Ente	40,00
Rimborso spese Amministratori	Manifestazione dei Mosaici	186,50
Fiori e Piante	Corona di fiori per cerimonia religiosa	80,00
Bandiere	Bandiera Italiana ed Europea	122,00
Totale delle spese sostenute		1.500,00

DATA _____

IL SEGRETARIO DELL'ENTE

IL RESPONSABILE DEL SERVIZIO FINANZIARIO

L'ORGANO DI REVISIONE ECONOMICO FINANZIARIO (2)

(1) Ai fini dell'elencazione si richiamano i seguenti principi e criteri generali desunti dal consolidato orientamento della giurisprudenza:

- stretta correlazione con le finalità istituzionali dell'ente ;
- sussistenza di elementi che richiedano una proiezione esterna delle attività dell'ente per il migliore perseguimento dei propri
- fini istituzionali;
- rigorosa motivazione con riferimento allo specifico interesse istituzionale perseguito, alla dimostrazione del rapporto tra
- l'attività dell'ente e la spesa erogata, nonché alla qualificazione del soggetto destinatario dell'occasione della spesa;
- rispondenza a criteri di ragionevolezza e di congruità rispetto ai fini.

(2) E' richiesta la sottoscrizione di almeno due componenti del collegio, sempreché il regolamento di contabilità non preveda la presenza di tutti i componenti per il funzionamento, ovvero dell'unico revisore nei casi in cui l'organo sia costituito da un solo revisore.

'Tempi medi di pagamento fatture' :

GG medi da Scadenza	GG medi da Protocollo	GG medi da Registrazione	GG medi da data emissione
124,67	236,38	57,33	248,52

RIEPILOGO DEI TOTALI :

- Righe in Elenco : 1



COMUNE DI BELVEDERE MARITTIMO

PROVINCIA DI COSENZA

87021 – Via Maggiore Mistorni – tel. 0985-8874130 fax 8874109

e-mail: probelvedere@tiscali.it

www.comune.belvederemarittimo.cs.it

PARERE SULLA PROPOSTA DI DELIBERAZIONE:

“APPROVAZIONE DELLA RELAZIONE SULLA GESTIONE (ART. 151, COMMA 6 E ART. 231, COMMA 1, D.LGS. N. 267/2000 E ART. 11, COMMA. 6, D.LGS. N. 118/2011) E DELLO SCHEMA DI RENDICONTO DELL'ESERCIZIO 2018”

1. Premessa

Nell'ambito delle finalità del rendiconto, il conto del bilancio rileva e dimostra i risultati della gestione finanziaria con riferimento alla funzione autorizzatoria del bilancio di previsione. La relazione al rendiconto fornisce informazione idonee a valutare l'efficacia, l'efficienza e l'economicità dell'azione amministrativa evidenziando il grado di raggiungimento dei programmi indicati negli strumenti di programmazione: tale analisi si concretizza sia attraverso i report settoriali contenuti nella relazione dei servizi, sia attraverso lo studio dei risultati finanziari, economici e patrimoniali. Le risultanze finali del conto del bilancio sono espresse in termini di avanzo, disavanzo o pareggio finanziario e dimostrano il risultato contabile di gestione (quadro riassuntivo della gestione di competenza) determinato dalla somma delle riscossioni e dei residui attivi dedotti i pagamenti ed i residui passivi.

Si fa presente che la sottoscritta Responsabile del Settore Economico-Finanziario è in servizio presso codesto Ente dal 01.11.2018, pertanto la situazione finanziaria dell'Ente è quella rilevata dalla sottoscritta alla data odierna, fermo restando la presenza di ulteriori atti che non sono nella propria disponibilità e che potrebbero incidere ulteriormente sulla situazione finanziaria dell'Ente.

2. Il risultato di amministrazione

Il risultato di amministrazione dell'esercizio 2018 ammonta a € 3.233.459,37.

Tale risultato non risulta tuttavia congruo alla copertura degli accantonamenti previsti dal D.lgs. 118/2011, ovvero la distribuzione tra fondi vincolati e fondi accantonati.

Gli accantonamenti previsti dalla normativa sono così classificate in Parte Accantonata e Parte Vincolata.

PARTE ACCANTONATA – Euro 14.454.371,88

- 1. Fondo Crediti di Dubbia Esigibilità al 31/12/2018:** In sede di rendiconto, il Fondo Crediti di Dubbia Esigibilità è stato calcolato utilizzando il metodo ordinario, secondo la modalità della media semplice, ed è pari ad Euro 9.361.388,68. Si fa presente che, essendo il rendiconto 2018 l'ultimo anno previsto per il calcolo semplificato, si è optato per il metodo ordinario al fine di evitare una sottostima delle

risorse necessarie per l'accantonamento e che dall'anno successivo sarà a regime. Inoltre, nell'analisi della congruità, il Fcde calcolato in questa sede non è stato ridotto degli eventuali accantonamenti effettuati negli anni precedenti poiché dagli atti non risulta chiaro né il metodo applicato per il calcolo, né l'importo preciso accantonato, visto che dal riaccertamento straordinario dei residui risulta un calcolo del Fcde non riportato negli anni successivi. Il Fcde al 31.12.2018 tiene conto, pertanto, dei residui esistenti alla stessa data.

2. **Fondo Anticipazioni di Liquidità ex D.L. 35 e ss.:** tale fondo è destinato all'accantonamento delle quote capitale residue dei mutui per anticipazioni di liquidità contratte dall'Ente, pari ad Euro 4.435.791,70
3. **Fondo perdite società partecipate:** tale fondo è destinato alla copertura di eventuali perdite derivanti dalle società partecipate; sono state accantonate prudenzialmente Euro 5.000.
4. **Il Fondo Contenzioso:** è destinato alla copertura delle eventuali passività che possono derivare dai giudizi in itinere cui l'Ente potrebbe essere destinato a soccombere; l'ammontare è pari ad Euro 649.556,02.
5. **Altri accantonamenti:** in questa sezione sono state accantonate le somme destinate all'indennità di fine mandato del Sindaco., per un importo di Euro 2.635,48.

PARTE VINCOLATA – Euro 2.074.461,94

1. **Vincoli derivanti da trasferimenti:** in questa sezione sono vincolate le somme, pari ad Euro 537.500, incassate dalla Regione Calabria per un'opera pubblica, per la quale alla data del 31.12.2018 non era stata impegnata alcuna somma, neanche per l'affidamento della progettazione, e che pertanto sono destinate ad essere vincolata nel risultato di amministrazione.
2. **Altri Vincoli:** in questa sezione sono vincolate le somme di natura vincolata, pari ad Euro 1.536.961,94, incassate o accertate che alla data del 31.12.2018 non sono state impegnate, e che pertanto sono destinate ad essere vincolate nel risultato di amministrazione. In particolare riguardano:
 - a. Per Euro 67.484,70 entrate da oneri di urbanizzazione incassate e non impegnate;
 - b. Per Euro 44.121,54 entrate da violazioni al C.d.S. incassate e non impegnate;
 - c. Per Euro 1.425.355,70 entrate da violazioni al C.d.S. accertate e non impegnate.

Il Risultato di Amministrazione, detratte la parte vincolata e la parte accantonata, dà luogo pertanto ad un disavanzo pari ad Euro 13.295.374,15, che deve essere ripianato ai sensi dell'art. 188 del Tuel.

Preme far presente che gli accantonamenti calcolati alla data del 31.12.2018 sono stati effettuati sulla base dei dati esistenti nelle scritture contabili alla data odierna, senza tener conto degli accantonamenti effettuati negli esercizi precedenti; dagli atti pubblicati, infatti, non risultano specificate le somme accantonate a titolo di fondo crediti e di Fondo Anticipazione di Liquidità. Inoltre, il disavanzo da riaccertamento straordinario dei residui, deliberato con atto di G.C. n. 77/2015 e quantificato in Euro 4.151.624, dagli atti risulta totalmente recuperato alla data del 31.12.2015 come da Delibera di C.C. n. 4/2016 di approvazione del Rendiconto 2015; circostanza dalla quale risulta pertanto dubbia la congruità degli accantonamenti effettuati dal Rendiconto 2015 al Rendiconto 2017.

A questo disavanzo così quantificato vanno aggiunte le somme relative alla massa debitoria dei debiti fuori Bilancio e delle passività pregresse non ancora riconosciute dal Consiglio Comunale, come di seguito meglio specificate.

3. Analisi della debitoria.

Si fa presente che, in sede di approvazione del Bilancio 2019-2021 la sottoscritta aveva fatto richiesta ai responsabili di Settore dell'esistenza di Debiti fuori Bilancio e passività pregresse; a questa richiesta avevano dato risposta negativa, se non per pochi rilievi che trovano copertura nel Bilancio di previsione.

Successivamente, in sede di approvazione del Rendiconto 2018, la sottoscritta ha inviato una nuova richiesta, dalla quale, analizzando le varie relazioni dei responsabili, emerge l'esistenza di una debitoria fuori bilancio pregressa molto consistente, pari ad Euro 4.183.070,90, meglio dettagliata nell'allegato A). Si fa presente che tali debiti sono quelli risultanti nella disponibilità e nella conoscenza della sottoscritta, fatte salve eventuali ulteriori posizioni debitorie della quale la sottoscritta non ha contezza.

Pertanto, al disavanzo di Euro 13.295.374,15 vanno aggiunte le somme relative alle passività pregresse e ai debiti fuori bilancio in corso di riconoscimento, per un totale di Euro 17.478.445,13.

4. Situazione finanziaria

La situazione finanziaria dell'Ente appare oltremodo precaria e di difficile soluzione nell'immediato, dato peraltro la bassa capacità di riscossione. Dall'analisi del rendiconto 2018 le percentuali di riscossione sia in c/competenza che in c/residui restituiscono numeri che confermano le tensioni finanziarie e le difficoltà che si trascinano da anni, e che pertanto costringono l'Ente a sterilizzare tali crediti di dubbia e difficile esazione attraverso l'accantonamento nel Fcde.

Peraltro, per far fronte alla continua esigenza di liquidità negli anni l'Ente ha fatto ricorso a ben quattro anticipazioni di liquidità ex DI 35 e s.s., per un totale complessivo di Euro 4.958.517,99; ma a nulla sembrano sia servite le iniezioni di liquidità innanzi richiamate, data la mole consistente dei residui passivi ancora iscritti in Bilancio. Inoltre l'Ente da diversi anni non riesce a restituire a fine anno l'anticipazione di tesoreria, strumento che dovrebbe essere utilizzato esclusivamente per far fronte ad esigenze temporanee di liquidità e non quale strumento di indebitamento. Ad oggi l'importo utilizzato è pari ad Euro 1.394.918,87.

5. La gestione corrente

5.1 Le entrate correnti

L'andamento delle entrate correnti dal punto di vista della competenza, cioè le entrate per le quali vi è stato un titolo giuridico per poterle accertare ha la necessità con il passaggio alla contabilità armonizzata, di velocizzare il processo di riscossione a fronte del fatto che la fase di accertamento e riscossione devono essere molto ravvicinate ed esaurirsi nel massimo di due/tre anni.

5.2 Le spese correnti

La spesa corrente non è data solo da spese di funzionamento, ma in essa sono compresi la maggior parte dei servizi erogati dal Comune ed externalizzati.

6. La gestione in conto capitale

Le entrate in conto capitale rappresentano la fonte che finanzia le spese in conto capitale, cioè gli investimenti dell'Ente. Le entrate in conto capitale sono le entrate del titolo IV.

Le entrate del titolo V sono date dall'accensione di mutui e prestiti, cioè le entrate da indebitamento. Si rilevano nell'annualità 2018 sia accertamenti di entrate da mutuo che da contributi regionali finalizzate alla realizzazione di opere pubbliche.

7. La gestione residui

Per procedere al riaccertamento ordinario dei residui, fase propedeutica alla redazione del Rendiconto 2018, la sottoscritta ha richiesto a ciascun Responsabile di Settore una attenta analisi dei presupposti per la loro sussistenza, al fine di determinare, a seguito della verifica, il complesso dei residui attivi e passivi; pertanto i residui mantenuti in bilancio sono quelli indicati da ciascun Responsabile di settore.

Si fa presente che sono stati eliminati i residui attivi diventati inesigibili a seguito dello stralcio delle mini cartelle sotto i mille euro, previsto dal Decreto Fiscale 2018 (comma 1, articolo 4, del DL 119/2018), comunicato dall'Agenzia delle Entrate-Riscossioni per un totale di Euro 3.051.020,19.

8. Gli equilibri di Bilancio

Sono garantiti sia gli equilibri di parte corrente che di parte capitale, nonché l'equilibrio tra entrate e spese finali. Si fa presente, tuttavia, che è in corso di verifica la quantificazione del FPV di spesa al 31.12.2017 e il FPV di entrata al 01.01.2018, le cui somme presentano una discrasia di Euro 1.777.175,21 (FPV al 31.12.2017 Euro 1.946.790,85 – FPV al 01.01.2018 Euro 3.023.966,06) che potrebbe incidere negativamente sugli equilibri di Bilancio.

9. I risultati della contabilità economica patrimoniale

L'Ente già dal 2016 è obbligato alla tenuta della contabilità economica patrimoniale; si fa presente che, nonostante sia stato dato incarico ad una società esterna al fine di valorizzare il patrimonio e redigere l'inventario del Comune ai sensi del principio applicato della contabilità economico-patrimoniale, ad oggi tale incarico non è stato ancora concluso. Pertanto, ai fini della valorizzazione delle immobilizzazioni e nel conto del patrimonio e della quantificazione degli ammortamenti si è tenuto del Conto del patrimonio redatto al 31.12.2017, in attesa di ricevere da parte della società la quantificazione corretta del valore del patrimonio ai sensi dei vigenti principi contabili.

10. Parametri di deficitarietà strutturale.

Sulla base dei nuovi parametri di deficitarietà strutturale previsti dal D.M. del 28.12.2018 l'Ente è classificato Ente strutturalmente deficitario ai sensi dell'art. 242 comma 1 del Tuel poiché presenta la metà dei parametri deficitari.

11. Conclusioni

Dall'analisi del Rendiconto 2018 risulta un disavanzo di amministrazione pari ad Euro 17.478.445,13.

Si fa presente che tale disavanzo, a parere della scrivente, contiene anche il disavanzo da riaccertamento straordinario dei residui al 31.12.2015 ai sensi dell'art. 188 del Tuel *“L'eventuale disavanzo di amministrazione, accertato ai sensi dell'articolo 186, è immediatamente applicato all'esercizio in corso di gestione contestualmente alla delibera di approvazione del rendiconto. La mancata adozione della delibera che applica il disavanzo al bilancio in corso di gestione è equiparata a tutti gli effetti alla mancata approvazione del rendiconto di gestione. Il disavanzo di amministrazione può anche essere ripianato negli esercizi successivi considerati nel bilancio di previsione, in ogni caso non oltre la durata della consiliatura,*

contestualmente all'adozione di una delibera consiliare avente ad oggetto il piano di rientro dal disavanzo nel quale siano individuati i provvedimenti necessari a ripristinare il pareggio.”

A parere della scrivente non sono percorribili le ipotesi di riequilibrio contemplate ex artt. 193 e 194 del Tuel.

Allo stato nemmeno appare praticabile la procedura di riequilibrio finanziario pluriennale di cui all'art. 243 bis del Tuel. Il Bilancio dell'Ente non consente un ripiano né al momento un riconoscimento, nell'immediato, della massa debitoria, che non riesce ad essere meglio ed esaustivamente quantificata dalla documentazione presente agli atti. L'Ente continua ad essere oggetto di pignoramenti e notifiche di atti ingiuntivi e la situazione di cassa ne è la plateale conferma.

Non resta altra strada della dichiarazione di dissesto finanziario ai sensi degli artt. 244 e 246 del Tuel al fine di evitare ulteriori aggravii della massa passiva.

Si rilascia parere favorevole, ai sensi dell'articolo 49 del d.Lgs. n. 267/2000, alla proposta di Deliberazione di Giunta Comunale avente ad oggetto ***“APPROVAZIONE DELLA RELAZIONE SULLA GESTIONE (ART. 151, COMMA 6 E ART. 231, COMMA 1, D.LGS. N. 267/2000 E ART. 11, COMMA. 6, D.LGS. N. 118/2011) E DELLO SCHEMA DI RENDICONTO DELL'ESERCIZIO 2018”, da intendere esclusivamente quale presa d'atto del disavanzo di amministrazione al 31.12.2018.***

A tal fine la scrivente, non ricorrendo i presupposti per l'applicazione dell'art. 188 del Tuel, esprimerà parere negativo sulla proposta consiliare di approvazione del Rendiconto dell'esercizio 2018 e proporrà al Consiglio Comunale Delibera per la dichiarazione di dissesto finanziario ai sensi dell'art. 244 del Tuel.

Il Responsabile del Settore Economico-Finanziario

F.to Dott.ssa Antonietta Grosso Ciponte